



**PEMERINTAH
KABUPATEN KARANGANYAR**



RKPD 2024

RENCANA KERJA PEMERINTAH DAERAH KABUPATEN KARANGANYAR

Peningkatan demokrasi dan kesejahteraan didukung pelaksanaan reformasi birokrasi (satu pintu, e-government) serta penguatan SDM dan daya saing daerah.



**BUPATI KARANGANYAR
PROVINSI JAWA TENGAH**

PERATURAN BUPATI KARANGANYAR
NOMOR 34 TAHUN 2023
TENTANG

RENCANA KERJA PEMERINTAH DAERAH
KABUPATEN KARANGANYAR TAHUN 2024

DENGAN RAHMAT TUHAN YANG MAHA ESA
BUPATI KARANGANYAR,

Menimbang : bahwa untuk melaksanakan ketentuan Pasal 26 ayat (2) Undang-Undang Nomor 25 Tahun 2004 tentang Sistem Perencanaan Pembangunan Nasional dan Pasal 264 ayat (2) Undang-Undang Nomor 23 Tahun 2014 tentang Pemerintahan Daerah sebagaimana telah diubah beberapa kali, terakhir dengan Undang-Undang Nomor 6 Tahun 2023 tentang Penetapan Peraturan Pemerintah Pengganti Undang-Undang Nomor 2 Tahun 2022 tentang Cipta Kerja menjadi Undang-Undang, perlu menetapkan Peraturan Bupati tentang Rencana Kerja Pemerintah Daerah Kabupaten Karanganyar Tahun 2024;

Mengingat : 1. Undang-Undang Nomor 13 Tahun 1950 tentang Pembentukan Daerah-Daerah Kabupaten dalam Lingkungan Provinsi Jawa Tengah (Berita Negara Republik Indonesia Tahun 1950 Nomor 42);
2. Undang-Undang Nomor 25 Tahun 2004 tentang Sistem Perencanaan Pembangunan Nasional (Lembaran Negara Republik Indonesia Tahun 2004 Nomor 104, Tambahan Lembaran Negara Republik Indonesia Nomor 4421);
3. Undang-Undang Nomor 23 Tahun 2014 tentang Pemerintahan Daerah (Lembaran Negara Republik Indonesia Tahun 2014 Nomor 244, Tambahan Lembaran Negara Republik Indonesia Nomor 5587) sebagaimana telah diubah beberapa kali, terakhir dengan Undang-Undang Nomor 6 Tahun 2023 tentang Penetapan Peraturan Pemerintah Pengganti Undang-Undang Nomor 2 Tahun 2022 tentang Cipta Kerja menjadi Undang-Undang (Lembaran Negara Republik Indonesia Tahun 2023 Nomor 41, Tambahan Lembaran Negara Republik Indonesia Nomor 6856);
4. Peraturan Menteri Dalam Negeri Nomor 86 Tahun 2017 tentang Tata Cara Perencanaan Pengendalian dan Evaluasi Pembangunan Daerah, Tata Cara Evaluasi Rancangan Peraturan Daerah Tentang Rencana Pembangunan Jangka Panjang Daerah dan Rencana Pembangunan Jangka Menengah Daerah Serta Tata Cara Perubahan Rencana Pembangunan Jangka Panjang Daerah dan Rencana Pembangunan Jangka Menengah Daerah dan Rencana Kerja Pemerintah Daerah (Berita Negara Republik Indonesia Tahun 2017 Nomor 1312);

Menetapkan : MEMUTUSKAN:
PERATURAN BUPATI TENTANG RENCANA KERJA
PEMERINTAH DAERAH KABUPATEN KARANGANYAR
TAHUN 2024.

BAB I KETENTUAN UMUM

Pasal 1

Dalam Peraturan Bupati ini yang dimaksud dengan :

1. Daerah adalah Kabupaten Karanganyar.
2. Pemerintah Daerah adalah Bupati sebagai unsur penyelenggara Pemerintahan Daerah yang memimpin pelaksanaan urusan pemerintahan yang menjadi kewenangan Daerah otonom.
3. Bupati adalah Bupati Karanganyar.
4. Perangkat Daerah adalah unsur pembantu Bupati dan DPRD dalam penyelenggaraan Urusan Pemerintahan yang menjadi kewenangan Daerah.
5. Rencana Kerja Pemerintah Daerah yang selanjutnya disingkat RKPD adalah dokumen perencanaan Daerah untuk periode 1 (satu) tahun.
6. Kebijakan Umum Anggaran Pendapatan dan Belanja Daerah yang selanjutnya disingkat dengan KUA adalah dokumen yang memuat kebijakan bidang pendapatan, belanja, dan pembiayaan serta asumsi yang mendasarinya untuk periode 1 (satu) tahun.
7. Prioritas dan Plafon Anggaran Sementara yang selanjutnya disingkat dengan PPAS adalah program prioritas dan patokan batas maksimal anggaran yang diberikan kepada Perangkat Daerah untuk setiap program sebagai acuan dalam penyusunan rencana kerja dan anggaran Satuan Kerja Perangkat Daerah.
8. Tahun Anggaran adalah tahun pelaksanaan anggaran selama kurun waktu 12 (dua belas) bulan, mulai tanggal 1 Januari dan berakhir tanggal 31 Desember.

BAB II PERIODE DAN FUNGSI RKPD

Pasal 2

RKPD Tahun 2024, merupakan dokumen perencanaan pembangunan Daerah untuk periode 1 (satu) tahun anggaran yang dimulai pada tanggal 1 Januari 2024 dan berakhir pada tanggal 31 Desember 2024.

Pasal 3

RKPD Tahun 2024 sebagaimana dimaksud dalam Pasal 2 berfungsi sebagai pedoman untuk :

- a. penyusunan Rencana Kerja Perangkat Daerah Tahun Anggaran 2024 dalam rangka penyelenggaraan pemerintahan dan pembangunan Tahun 2024;
- b. penyusunan Kebijakan Umum Anggaran Pendapatan dan Belanja Daerah serta Prioritas Plafon dan Anggaran Sementara Tahun 2024; dan
- c. penyusunan Rencana Anggaran Pendapatan dan Belanja Daerah Tahun Anggaran 2024.

BAB III
SISTEMATIKA RKPD

Pasal 4

Sistematika RKPD Tahun 2024, adalah sebagai berikut :

- a. BAB I PENDAHULUAN;
- b. BAB II GAMBARAN UMUM KONDISI DAERAH;
- c. BAB III KERANGKA EKONOMI DAERAH DAN KEUANGAN DAERAH;
- d. BAB IV SASARAN DAN PRIORITAS PEMBANGUNAN DAERAH;
- e. BAB V RENCANA KERJA DAN PENDANAAN DAERAH;
- f. BAB VI KINERJA PENYEENGGARAAN PEMERINTAHAN DAERAH; dan
- g. BAB VII PENUTUP.

Pasal 5

Uraian secara rinci RKPD Tahun 2024 sebagaimana dimaksud dalam Pasal 4 tercantum dalam Lampiran yang merupakan bagian tidak terpisahkan dari Peraturan Bupati ini.

BAB IV
KETENTUAN PENUTUP

Pasal 6

Peraturan Bupati ini mulai berlaku pada tanggal diundangkan.

Agar setiap orang mengetahuinya, memerintahkan pengundangan Peraturan Bupati ini dengan penempatannya dalam Berita Daerah Kabupaten Karanganyar.

Ditetapkan di Karanganyar
pada tanggal 10 Juli 2023
BUPATI KARANGANYAR,

ttd.

JULIYATMONO

Diundangkan di Karanganyar
pada tanggal 10 Juli 2023
SEKRETARIS DAERAH KABUPATEN KARANGANYAR,

ttd.

TIMOTIUS SURYADI
BERITA DAERAH KABUPATEN KARANGANYAR TAHUN 2023 NOMOR 34

Salinan sesuai dengan aslinya
SEKRETARIAT DAERAH
KABUPATEN KARANGANYAR
Kepala Bagian Hukum




METTY FERRISKA R.
NIP. 19760417 199903 2 007

DAFTAR ISI

DAFTAR ISI	i
DAFTAR TABEL	ii
DAFTAR GAMBAR	ix
BAB I PENDAHULUAN	I-1
1.1. Latar Belakang	I-1
1.2. Dasar Hukum Penyusunan	I-3
1.3. Hubungan Antar Dokumen	I-6
1.4. Maksud dan Tujuan	I-7
1.5. Sistematika RKPD	I-8
BAB II GAMBARAN UMUM KONDISI DAERAH	II-1
2.1. Kondisi Umum Daerah	II-1
2.2. Evaluasi Pelaksanaan Program dan Kegiatan RKPD Sampai Tahun Berjalan	II-41
2.3. Permasalahan Pembangunan Daerah	II-125
BAB III KERANGKA EKONOMI DAERAH DAN KEUANGAN DAERAH	III-1
3.1. Arah Kebijakan Ekonomi Daerah	III-1
3.2. Arah Kebijakan Keuangan Daerah	III-17
BAB IV SASARAN DAN PRIORITAS PEMBANGUNAN DAERAH	IV-1
4.1. Prioritas dan Sasaran Pembangunan Tahun 2024	IV-1
4.2. Pokok-pokok Pikiran DPRD	IV-16
4.3. Sasaran Makro Pembangunan Karanganyar Tahun 2024	IV-17
BAB V RENCANA KERJA DAN PENDANAAN DAERAH	V-1
5.1. Rencana Kerja Tahun 2024	V-1
5.2. Rencana Pendanaan Tahun 2024	
BAB VI KINERJA PENYELENGGARAAN PEMERINTAHAN DAERAH	VI-1
BAB VII PENUTUP	VII-1

DAFTAR TABEL

Tabel 2.1.	Pembagian Wilayah Administrasi dan Luas Wilayah Menurut Kecamatan di Kabupaten Karanganyar Tahun 2022	II-1
Tabel 2.2.	Ketinggian Wilayah di Kabupaten Karanganyar	II-2
Tabel 2.3.	Sub Daerah Aliran Sungai Bengawan Solo di Wilayah Kabupaten Karanganyar	II-3
Tabel 2.4.	Tingkat Kerentanan terhadap Perubahan Iklim	II-4
Tabel 2.5.	Perkembangan Kualitas Lingkungan Hidup Tahun 2018-2022	II-5
Tabel 2.6.	Luas lahan Kecamatan di Kabupaten Karanganyar Tahun 2022	II-6
Tabel 2.7.	Jumlah penduduk per Kecamatan Tahun 2018-2022	II-12
Tabel 2.8.	Kepadatan Penduduk Berdasarkan Kecamatan Tahun 2018-2022	II-13
Tabel 2.9.	Pertumbuhan Penduduk Berdasarkan Kecamatan Tahun 2018-2022	II-13
Tabel 2.10.	Penduduk Kabupaten Karanganyar menurut Kelompok Umur dan Jenis Kelamin Tahun 2022	II-14
Tabel 2.11.	Perkembangan Laju Pertumbuhan Ekonomi Kabupaten Karanganyar, Provinsi Jawa Tengah dan Nasional Tahun 2018-2022	II-15
Tabel 2.12.	Pertumbuhan Ekonomi di Kawasan Subosukawonosraten Tahun 2018-2022	II-16
Tabel 2.13.	Laju Pertumbuhan PDRB Atas Dasar Harga Berlaku dan Atas Dasar Harga Konstan Kabupaten Karanganyar Tahun 2018-2022	II-17
Tabel 2.14.	PDRB Atas Dasar Harga Berlaku Menurut Lapangan Usaha Kabupaten Karanganyar Tahun 2018-2022 (dalam juta rupiah)	II-18
Tabel 2.15.	PDRB Atas Dasar Harga Konstan Menurut Lapangan Usaha Kabupaten Karanganyar Tahun 2018-2022 (dalam juta rupiah)	II-18
Tabel 2.16.	Kontribusi Sektor-sektor Ekonomi Terhadap PDRB Tahun 2018-2022	II-19
Tabel 2.17.	Inflasi Kabupaten Karanganyar, Provinsi Jawa Tengah dan Nasional Tahun 2018-2022	II-19
Tabel 2.18.	PDRB Per Kapita Kabupaten Karanganyar Tahun 2018-2022	II-20
Tabel 2.19.	Presentase dan Jumlah Penduduk Miskin Kabupaten Karanganyar, Provinsi Jawa Tengah dan Nasional Tahun 2018-2022	II-21
Tabel 2.20.	Angka Kemiskinan di Kawasan Subosukawonosraten Tahun 2018-2022	II-21
Tabel 2.21.	Garis Kemiskinan Kabupaten Karanganyar Tahun 2018-2022	II-22
Tabel 2.22.	Indeks Kedalaman Kemiskinan dan Indeks Keparahan Kemiskinan Kabupaten Karanganyar Tahun 2018-2022	II-23
Tabel 2.23.	Indeks Pembangunan Manusia (IPM) Kabupaten Karanganyar beserta Kompositnya Tahun 2018-2022	II-24
Tabel 2.24.	IPM Kabupaten/Kota Wilayah Soloraya Tahun 2018-2022	II-25
Tabel 2.25.	IPM Kabupaten Karanganyar, Provinsi Jawa Tengah dan Nasional Tahun 2018-2022	II-26
Tabel 2.26.	Angka Harapan Hidup Kabupaten Karanganyar, Provinsi Jawa Tengah dan Nasional Tahun 2018-2022	II-27
Tabel 2.27.	Harapan Lama Sekolah Kabupaten Karanganyar, Provinsi Jawa Tengah dan Nasional Tahun 2018-2022	II-28
Tabel 2.28.	Rata-rata Lama Sekolah Kabupaten Karanganyar, Provinsi Jawa Tengah dan Nasional Tahun 2018-2022	II-29

Tabel 2.29.	Pengeluaran per Kapita Kabupaten Karanganyar, Provinsi Jawa Tengah dan Nasional Tahun 2018-2022	II-30
Tabel 2.30.	Persentase Realisasi Pencapaian pelaksanaan SPM Bidang Pendidikan Kabupaten Karanganyar Tahun 2020 s.d 2022	II-31
Tabel 2.31.	Persentase Realisasi Pencapaian pelaksanaan SPM Bidang Kesehatan Kabupaten Karanganyar Tahun 2020 s.d 2022	II-31
Tabel 2.32.	Persentase Realisasi Pencapaian pelaksanaan SPM Bidang Pekerjaan Umum dan Penataan Ruang Kabupaten Karanganyar Tahun 2020 s.d 2022	II-32
Tabel 2.33.	Persentase Realisasi Pencapaian pelaksanaan SPM Bidang Perumahan Rakyat dan Kawasan Permukiman Kabupaten Karanganyar Tahun 2020 s.d 2022	II-32
Tabel 2.34.	Persentase Realisasi Pencapaian pelaksanaan SPM Bidang Ketenteraman, Ketertiban Umum, dan Pelindungan Masyarakat Kabupaten Karanganyar Tahun 2020 s.d 2022	II-33
Tabel 2.35.	Persentase Realisasi Pencapaian pelaksanaan SPM Bidang Sosial Kabupaten Karanganyar Tahun 2020 s.d 2022	II-33
Tabel 2.36.	Kondisi Indikator Daya Saing (kekuatan)	II-40
Tabel 2.37.	Kondisi Indikator Daya Saing (kelemahan)	II-41
Tabel 2.38.	Skala Nilai Peringkat Kinerja	II-42
Tabel 2.39.	Capaian Kinerja Urusan Pendidikan Tahun 2022	II-42
Tabel 2.40.	Capaian Indikator tujuan dan sasaran OPD Urusan Pendidikan Tahun 2022	II-43
Tabel 2.41.	Realisasi Data Pendidikan Kabupaten Karanganyar Tahun 2021-2022	II-45
Tabel 2.42.	Jumlah Sekolah Negeri dan Swasta, Guru dan Murid menurut Kecamatan, Status Guru dan Jenis Kelamin Murid SD (Negeri) di Kabupaten Karanganyar Tahun 2022	II-46
Tabel 2.43.	Keadaan Sarana dan Prasarana Sekolah Kabupaten Karanganyar Tahun 2022	II-46
Tabel 2.44.	Capaian Kinerja Urusan Kesehatan Tahun 2022	II-47
Tabel 2.45.	Capaian Indikator tujuan dan sasaran OPD Urusan Kesehatan Tahun 2022	II-48
Tabel 2.46.	Banyaknya Fasilitas Kesehatan Per Kecamatan Tahun 2022	II-49
Tabel 2.47.	Rekapitulasi Nilai IKM Dinas Kesehatan dan Puskesmas Tahun 2022	II-49
Tabel 2.48.	Capaian Rasio Tenaga Kesehatan dibandingkan Target Rasio Ketersediaan Tenaga Kerja Kesehatan Tahun 2022 ..	II-50
Tabel 2.49.	Capaian Kinerja Urusan Pekerjaan Umum dan Penataan Ruang Tahun 2022	II-50
Tabel 2.50.	Capaian Indikator tujuan dan sasaran OPD Urusan Pekerjaan Umum dan Penataan Ruang Tahun 2022	II-51
Tabel 2.51.	Panjang Jalan Kabupaten Karanganyar Berdasarkan Kondisi Jalan Tahun 2018-2022	II-53
Tabel 2.52.	Panjang Jalan Kabupaten Karanganyar Berdasarkan Jenis Permukaan Tahun 2018-2022	II-53
Tabel 2.53.	Jumlah Rumah Tangga Yang Mendapatkan Akses Terhadap Air Minum Melalui SPAM Jaringan Perpipaan Dan Bukan Jaringan Perpipaan Terlindungi Kabupaten Karanganyar Tahun 2022	II-53
Tabel 2.54.	Data Laporan Sistem Pengelolaan Air Limbah Domestik Terpusat Kabupaten Karanganyar Tahun 2022	II-54
Tabel 2.55.	Capaian Kinerja Urusan Perumahan Rakyat dan Kawasan Permukiman Tahun 2022	II-54
Tabel 2.56.	Capaian Indikator tujuan dan sasaran OPD Urusan Perumahan Rakyat dan Kawasan Permukiman Tahun 2022	II-55
Tabel 2.57.	Capaian Kinerja Urusan Ketenteraman, Ketertiban Umum dan Perlindungan Masyarakat Tahun 2022	II-55

Tabel 2.58.	Capaian Indikator tujuan dan sasaran OPD Urusan Ketenteraman, Ketertiban Umum dan Perlindungan Masyarakat Tahun 2022	II-56
Tabel 2.59.	Desa Tangguh Bencana dan Kelurahan Tangguh Bencana Di Wilayah Kabupaten Karanganyar Tahun 2022	II-58
Tabel 2.60.	Jumlah Tindak Pidana Menurut Jenisnya yang Ditangani Oleh Kejaksaan Negeri di Kabupaten Karanganyar Tahun 2020 s.d 2022	II-59
Tabel 2.61.	Capaian Kinerja Urusan Sosial Tahun 2022	II-59
Tabel 2.62.	Capaian Indikator tujuan dan sasaran OPD Urusan Sosial Tahun 2022	II-60
Tabel 2.63.	Capaian Kinerja Program Urusan Tenaga Kerja Tahun 2022	II-61
Tabel 2.64.	Perkembangan Tingkat Pengangguran Terbuka Kabupaten Karanganyar, Provinsi Jawa Tengah dan Nasional Tahun 2018-2022	II-62
Tabel 2.65.	Tingkat Pengangguran Terbuka di Kawasan Subosukawonosraten Tahun 2018-2022	II-62
Tabel 2.66.	Perbandingan Perkembangan Tingkat Partisipasi Angkatan Kerja Kabupaten Karanganyar, Provinsi Jawa Tengah dan Nasional Tahun 2018-2022	II-64
Tabel 2.67.	Tingkat Partisipasi Angkatan Kerja di Kawasan Subosukawonosraten Tahun 2018-2022	II-64
Tabel 2.68.	Capaian Kinerja Program Urusan Pemberdayaan Perempuan dan Perlindungan Anak Tahun 2022	II-65
Tabel 2.69.	Capaian Indikator Urusan Pemberdayaan Perempuan dan Perlindungan Anak Tahun 2022	II-67
Tabel 2.70.	Anggota DPRD menurut Partai Politik dan Jenis Kelamin Tahun 2022	II-67
Tabel 2.71.	PNS Kabupaten Karanganyar Menurut Tingkat Pendidikan dan Jenis Kelamin Tahun 2022	II-68
Tabel 2.72.	PNS Kabupaten Karanganyar Menurut Tingkat Kepangkatan dan Jenis Kelamin Tahun 2022	II-68
Tabel 2.73.	Capaian Kinerja Program Urusan Pangan Tahun 2022	II-70
Tabel 2.74.	Capaian Indikator tujuan dan sasaran OPD Urusan Pangan Tahun 2022	II-70
Tabel 2.75.	Capaian Kinerja Program Urusan Pertanahan Tahun 2022	II-71
Tabel 2.76.	Capaian Kinerja Program Urusan Lingkungan Hidup Tahun 2022	II-71
Tabel 2.77.	Capaian Indikator tujuan dan sasaran OPD Urusan Lingkungan Hidup Tahun 2022	II-72
Tabel 2.78.	Capaian Kinerja Program Urusan Administrasi Kependudukan dan Pencatatan Sipil Tahun 2022	II-73
Tabel 2.79.	Capaian Indikator tujuan dan sasaran OPD Urusan Administrasi Kependudukan dan Pencatatan Sipil Tahun 2022	II-74
Tabel 2.80.	Capaian Kinerja Program Urusan Pemberdayaan Masyarakat dan Desa Tahun 2022	II-76
Tabel 2.81.	Capaian Indikator tujuan dan sasaran OPD Urusan Pemberdayaan Masyarakat dan Desa Tahun 2022	II-78
Tabel 2.82.	Jumlah Desa Berdasarkan Status IDM per Kecamatan Di Kabupaten Karanganyar Tahun 2022	II-78
Tabel 2.83.	Data Klasifikasi BUMDes di Kabupaten Karanganyar Tahun 2022	II-80
Tabel 2.84.	Capaian Kinerja Program Urusan Pengendalian Penduduk dan Keluarga Berencana Tahun 2022	II-81
Tabel 2.85.	Capaian Indikator tujuan dan sasaran OPD Urusan Pengendalian Penduduk dan Keluarga Berencana Tahun 2022	II-82
Tabel 2.86.	Capaian Kinerja Urusan Perhubungan Tahun 2022	II-82

Tabel 2.87.	Capaian Indikator Kinerja tujuan dan sasaran OPD Urusan Perhubungan Tahun 2022	II-82
Tabel 2.88.	Capaian Kinerja Program Urusan Komunikasi dan Informatika Tahun 2022	II-84
Tabel 2.89.	Capaian Indikator tujuan dan sasaran OPD Urusan Komunikasi dan Informatika Tahun 2022	II-85
Tabel 2.90.	Capaian Kinerja Program Urusan Koperasi dan Usaha Kecil Menengah Tahun 2022	II-87
Tabel 2.91.	Capaian Indikator tujuan dan sasaran OPD Urusan Koperasi dan Usaha Kecil Menengah Tahun 2022	II-87
Tabel 2.92.	Jumlah Koperasi Aktif Menurut Kecamatan di Kabupaten Karanganyar Tahun 2019-2022	II-88
Tabel 2.93.	Capaian Kinerja Program Urusan Penanaman Modal Tahun 2022	II-89
Tabel 2.94.	Capaian Indikator tujuan dan sasaran OPD Urusan Penanaman Modal Tahun 2022	II-89
Tabel 2.95.	Capaian Kinerja Program Urusan Kepemudaan dan Olahraga Tahun 2022	II-91
Tabel 2.96.	Capaian Indikator tujuan dan sasaran OPD Urusan Kepemudaan dan Olahraga Tahun 2022	II-91
Tabel 2.97.	Capaian Kinerja Urusan Statistik Tahun 2022	II-92
Tabel 2.98.	Capaian Kinerja Program Urusan Persandian Tahun 2022..	II-92
Tabel 2.99.	Capaian Indikator tujuan dan sasaran OPD Urusan Persandian Tahun 2022	II-93
Tabel 2.100.	Capaian Kinerja Program Urusan Kebudayaan Tahun 2022	II-93
Tabel 2.101.	Capaian Indikator tujuan dan sasaran OPD Urusan Kebudayaan Tahun 2022	II-93
Tabel 2.102.	Cagar Budaya di Kabupaten Karanganyar	II-94
Tabel 2.103.	Capaian Kinerja Program Urusan Perpustakaan Tahun 2022	II-95
Tabel 2.104.	Capaian Indikator tujuan dan sasaran OPD Urusan Perpustakaan Tahun 2022	II-95
Tabel 2.105.	Capaian Kinerja Program Urusan Kearsipan Tahun 2022 ..	II-96
Tabel 2.106.	Capaian Indikator tujuan dan sasaran OPD Urusan Kearsipan Tahun 2022	II-96
Tabel 2.107.	Capaian Kinerja Program Urusan Kelautan dan Perikanan Tahun 2022	II-97
Tabel 2.108.	Capaian Indikator tujuan dan sasaran OPD Urusan Kelautan dan Perikanan Tahun 2022	II-97
Tabel 2.109.	Capaian Kinerja Program Urusan Pariwisata Tahun 2022..	II-98
Tabel 2.110.	Capaian Indikator tujuan dan sasaran OPD Urusan Pariwisata Tahun 2022	II-98
Tabel 2.111.	Capaian Kinerja Program Urusan Pertanian Tahun 2022 ...	II-98
Tabel 2.112.	Capaian Indikator tujuan dan sasaran OPD Urusan Pertanian Tahun 2022	II-99
Tabel 2.113.	Capaian Kinerja Program Urusan Perdagangan Tahun 2022	II-100
Tabel 2.114.	Capaian Indikator tujuan dan sasaran OPD Urusan Perdagangan Tahun 2022	II-100
Tabel 2.115.	Capaian Kinerja Urusan Perindustrian Tahun 2022	II-101
Tabel 2.116.	Capaian Indikator tujuan dan sasaran OPD Urusan Perindustrian Tahun 2022	II-101
Tabel 2.117.	Capaian Kinerja Program Urusan Transmigrasi Tahun 2022	II-101
Tabel 2.118.	Capaian Kinerja Program Unsur Sekretariat Daerah Tahun 2022	II-102
Tabel 2.119.	Capaian Indikator tujuan dan sasaran OPD Unsur Pendukung Urusan Pemerintahan Sekretariat Daerah Tahun 2022	II-102
Tabel 2.120.	Capaian Kinerja Program Sekretariat DPRD Tahun 2022 ...	II-102

Tabel 2.121.	Capaian Indikator tujuan dan sasaran OPD Unsur Pendukung Urusan Pemerintahan Sekretariat DPRD Tahun 2022	II-103
Tabel 2.122.	Capaian Kinerja Program Unsur Penunjang Urusan Pemerintahan Bidang Perencanaan Tahun 2022	II-104
Tabel 2.123.	Capaian Indikator tujuan dan sasaran OPD Unsur Penunjang Urusan Pemerintahan Bidang Perencanaan Tahun 2022	II-104
Tabel 2.124.	Capaian Kinerja Unsur Penunjang Urusan Pemerintahan Bidang Keuangan Tahun 2022	II-104
Tabel 2.125.	Capaian Indikator tujuan dan sasaran OPD Unsur Penunjang Urusan Pemerintahan Bidang Keuangan Tahun 2022	II-105
Tabel 2.126.	Capaian Kinerja Program Urusan Pemerintahan Unsur Kepegawaian Tahun 2022	II-105
Tabel 2.127.	Capaian Indikator tujuan dan sasaran OPD Unsur Penunjang Urusan Pemerintahan Unsur Kepegawaian Tahun 2022	II-106
Tabel 2.128.	Rekap Penilaian Sistem Merit Kabupaten Karanganyar Oleh KASN	II-106
Tabel 2.129.	Capaian Kinerja Program Unsur Penunjang Urusan Pemerintahan Bidang Pendidikan dan Pelatihan Tahun 2022	II-112
Tabel 2.130.	Capaian Indikator tujuan dan sasaran OPD Unsur Penunjang Urusan Pemerintahan Unsur Pendidikan dan Pelatihan Tahun 2022	II-113
Tabel 2.131.	Capaian Kinerja Unsur Penunjang Urusan Pemerintahan Bidang Penelitian dan Pengembangan Tahun 2022	II-113
Tabel 2.132.	Capaian Indikator tujuan dan sasaran OPD Unsur Penunjang Urusan Pemerintahan Unsur Penelitian dan Pengembangan Tahun 2022	II-113
Tabel 2.133.	Capaian Kinerja Program Urusan Pemerintahan Unsur Pengawasan Tahun 2022	II-114
Tabel 2.134.	Capaian Indikator tujuan dan sasaran OPD Unsur Pengawasan Tahun 2022	II-114
Tabel 2.135.	Capaian Kinerja Program Unsur Kewilayahan Tahun 2022	II-115
Tabel 2.136.	Capaian Indikator tujuan dan sasaran OPD Unsur Kewilayahan Tahun 2022	II-119
Tabel 2.137.	Capaian Kinerja Program Kesatuan Bangsa dan Politik Tahun 2022	II-120
Tabel 2.138.	Capaian Indikator tujuan dan sasaran OPD Unsur Kesatuan Bangsa dan Politik Tahun 2022	II-121
Tabel 2.139.	Capaian Indikator Kinerja Utama Penyelenggaraan Pemerintahan Kabupaten Karanganyar Tahun 2022	II-122
Tabel 3.1.	Proyeksi Indikator Ekonomi Daerah Jawa Tengah Tahun 2024	III-5
Tabel 3.2.	PDRB Atas Dasar Harga Berlaku dan Atas Dasar Harga Konstan Kabupaten Karanganyar Tahun 2018-2022	III-5
Tabel 3.3.	Produk Domestik Regional Bruto Atas Dasar Harga Berlaku menurut Lapangan Usaha Kabupaten Karanganyar Tahun 2018-2022	III-6
Tabel 3.4.	Produk Domestik Regional Bruto Atas Dasar Harga Konstan Menurut Lapangan Usaha Kabupaten Karanganyar Tahun 2018-2022	III-6
Tabel 3.5.	Pertumbuhan Ekonomi di Kawasan Subosukawonosraten Tahun 2018-2022	III-7
Tabel 3.6.	Perkembangan Tingkat Pengangguran Terbuka Kabupaten Karanganyar, Provinsi Jawa Tengah dan Nasional Tahun 2018-2022	III-12

Tabel 3.7.	Perbandingan Perkembangan Tingkat Partisipasi Angkatan Kerja Kabupaten Karanganyar, Provinsi Jawa Tengah dan Nasional Tahun 2018-2022	III-14
Tabel 3.8.	Proyeksi Indikator Ekonomi Daerah Kabupaten Karanganyar Tahun 2024	III-17
Tabel 3.9.	Realisasi Pendapatan Tahun 2022	III-18
Tabel 3.10.	Pendapatan Tahun 2023 dan Proyeksi Pendapatan Tahun 2024	III-18
Tabel 3.11.	Realisasi Belanja Tahun 2022	III-22
Tabel 3.12.	Postur Belanja Tahun 2023 dan Proyeksi Belanja Tahun 2024	III-22
Tabel 3.13.	Rencana Kegiatan Percepatan Pembangunan Ekonomi berdasarkan Perpres Nomor 79 tahun 2019 di Kabupaten Karanganyar	III-23
Tabel 3.14.	Realisasi Pembiayaan 2022	III-24
Tabel 3.15.	Pembiayaan Tahun 2023 dan Proyeksi Pembiayaan Tahun 2024	III-25
Tabel 4.1.	Gambaran keselarasan konsistensi prioritas pembangunan antara Nasional, Provinsi dan Kabupaten untuk Tahun 2024	IV-15
Tabel 4.2.	Rencana Capaian Target Indikator Kinerja Utama Pemerintah Daerah dan Perangkat Daerah Tahun 2024 ...	IV-17
Tabel 5.1.	Program dan Perkiraan Pendanaan Urusan Pendidikan Tahun 2024	V-2
Tabel 5.2.	Program dan Perkiraan Pendanaan Urusan Kesehatan Tahun 2024	V-3
Tabel 5.3.	Program dan Perkiraan Pendanaan Urusan Pekerjaan Umum dan Penataan Ruang Tahun 2024	V-4
Tabel 5.4.	Program dan Perkiraan Pendanaan Urusan Perumahan dan Kawasan Permukiman Tahun 2024	V-4
Tabel 5.5.	Program dan Perkiraan Pendanaan Urusan Ketentraman, Ketertiban Umum, dan Perlindungan Masyarakat Tahun 2024	V-5
Tabel 5.6.	Program dan Perkiraan Pendanaan Urusan Sosial Tahun 2024	V-5
Tabel 5.7.	Program dan Perkiraan Pendanaan Urusan Tenaga Kerja Tahun 2024	V-6
Tabel 5.8.	Program dan Perkiraan Pendanaan Urusan Pemberdayaan Perempuan dan Perlindungan Anak Tahun 2024	V-6
Tabel 5.9.	Program dan Perkiraan Pendanaan Urusan Pangan Tahun 2024	V-7
Tabel 5.10.	Program dan Perkiraan Pendanaan Urusan Pertanahan Tahun 2024	V-7
Tabel 5.11.	Program dan Perkiraan Pendanaan Urusan Lingkungan Hidup Tahun 2024	V-7
Tabel 5.12.	Program dan Perkiraan Pendanaan Urusan Administrasi Kependudukan dan Pencatatan Sipil Tahun 2024	V-8
Tabel 5.13.	Program dan Perkiraan Pendanaan Urusan Pemberdayaan Masyarakat dan Desa Tahun 2024	V-9
Tabel 5.14.	Program dan Perkiraan Pendanaan Urusan Pengendalian Penduduk dan Keluarga Berencana Tahun 2024	V-9
Tabel 5.15.	Program dan Perkiraan Pendanaan Urusan Perhubungan Tahun 2024	V-9
Tabel 5.16.	Program dan Perkiraan Pendanaan Urusan Komunikasi dan Informatika Tahun 2024	V-10
Tabel 5.17.	Program dan Perkiraan Pendanaan Urusan Koperasi, Usaha Kecil, dan Menengah Tahun 2024	V-10
Tabel 5.18.	Program dan Perkiraan Pendanaan Urusan Penanaman Modal Tahun 2024	V-11
Tabel 5.19.	Program dan Perkiraan Pendanaan Urusan Kepemudaan dan Olahraga Tahun 2024	V-11

Tabel 5.20.	Program dan Perkiraan Pendanaan Urusan Statistik Tahun 2024	V-12
Tabel 5.21.	Program dan Perkiraan Pendanaan Urusan Persandian Tahun 2024	V-12
Tabel 5.22.	Program dan Perkiraan Pendanaan Urusan Kebudayaan Tahun 2024	V-12
Tabel 5.23.	Program dan Perkiraan Pendanaan Urusan Perpustakaan Tahun 2024	V-13
Tabel 5.24.	Program dan Perkiraan Pendanaan Urusan Kearsipan Tahun 2024	V-13
Tabel 5.25.	Program dan Perkiraan Pendanaan Urusan Kelautan dan Perikanan Tahun 2024	V-13
Tabel 5.26.	Program dan Perkiraan Pendanaan Urusan Pariwisata Tahun 2024	V-14
Tabel 5.27.	Program dan Perkiraan Pendanaan Urusan Pertanian Tahun 2024	V-14
Tabel 5.28.	Program dan Perkiraan Pendanaan Urusan Kehutanan Tahun 2024	V-15
Tabel 5.29.	Program dan Perkiraan Pendanaan Urusan Energi dan Sumber Daya Mineral Tahun 2024	V-15
Tabel 5.30.	Program dan Perkiraan Pendanaan Urusan Perdagangan Tahun 2024	V-15
Tabel 5.31.	Program dan Perkiraan Pendanaan Urusan Perindustrian Tahun 2024	V-16
Tabel 5.32.	Program dan Perkiraan Pendanaan Urusan Transmigrasi Tahun 2024	V-16
Tabel 5.33.	Program dan Perkiraan Pendanaan Unsur Sekretariat Daerah Tahun 2024	V-16
Tabel 5.34.	Program dan Perkiraan Pendanaan Unsur Sekretariat DPRD Tahun 2024	V-17
Tabel 5.35.	Program dan Perkiraan Pendanaan Bidang Unsur Perencanaan Tahun 2024	V-17
Tabel 5.36.	Program dan Perkiraan Pendanaan Bidang Unsur Keuangan Tahun 2024	V-18
Tabel 5.37.	Program dan Perkiraan Pendanaan Bidang Unsur Kepegawaian Tahun 2024	V-18
Tabel 5.38.	Program dan Perkiraan Pendanaan Bidang Unsur Pendidikan dan Pelatihan Tahun 2024	V-19
Tabel 5.39.	Program dan Perkiraan Pendanaan Bidang Unsur Penelitian dan Pengembangan Tahun 2024	V-19
Tabel 5.40.	Program dan Perkiraan Pendanaan Bidang Unsur Pengawasan Tahun 2024	V-19
Tabel 5.41.	Program dan Perkiraan Pendanaan Urusan Kewilayahan Tahun 2024	V-21
Tabel 5.42.	Program dan Perkiraan Pendanaan Unsur Pemerintahan Umum Tahun 2024	V-22
Tabel 5.43.	Proyeksi Kapasitas Riil Kemampuan Keuangan Daerah Untuk mendanai Pembangunan Daerah Tahun 2024	V-22
Tabel 6.1.	Indikator Kinerja Utama (IKU) Penyelenggaraan Pemerintahan Kabupaten Karanganyar Tahun 2024	VI-1
Tabel 6.2.	Penetapan Indikator Kinerja Daerah Terhadap Penyelenggaraan Urusan Pemerintahan Tahun 2024	VI-3
Tabel 6.3.	Indikator Kinerja Kunci Kabupaten Karanganyar Tahun 2024 (Permendagri 18 tahun 2020)	VI-18

DAFTAR GAMBAR

Gambar 1.1.	Keterkaitan RKPD dengan Dokumen Perencanaan Lainnya	I-7
Gambar 2.1.	Peta Administrasi Kabupaten Karanganyar	II-2
Gambar 2.2.	Peta Topografi Kabupaten Karanganyar	II-3
Gambar 2.3.	Peta Curah Hujan Kabupaten Karanganyar	II-4
Gambar 2.4.	Sebaran Kerentanan Perubahan Iklim Kabupaten Karanganyar	II-5
Gambar 2.5.	Perkembangan Kualitas Lingkungan Hidup Tahun 2018-2022	II-5
Gambar 2.6.	Peta Rencana Struktur Ruang Kabupaten Karanganyar ...	II-11
Gambar 2.7.	Peta Rencana Pola Ruang Kabupaten Karanganyar	II-12
Gambar 2.8.	Piramida Penduduk Kabupaten Karanganyar Tahun 2022..	II-14
Gambar 2.9.	Pertumbuhan Ekonomi Kabupaten Karanganyar, Provinsi Jawa Tengah dan Nasional Tahun 2018-2022	II-15
Gambar 2.10.	Pertumbuhan Ekonomi Kawasan Subosukawonosraten Tahun 2018-2022	II-16
Gambar 2.11.	Pertumbuhan Ekonomi Kabupaten/Kota Se-Jawa Tengah Tahun 2022	II-17
Gambar 2.12.	Inflasi Kabupaten Karanganyar dibandingkan Provinsi Jawa Tengah dan Nasional Tahun 2018-2022	II-20
Gambar 2.13.	Persentase Kemiskinan Kabupaten Karanganyar dibandingkan dengan Persentase Kemiskinan Provinsi Jawa Tengah dan Nasional Tahun 2018-2022	II-21
Gambar 2.14.	Garis Kemiskinan Kabupaten Karanganyar Tahun 2018-2022	II-23
Gambar 2.15.	Indeks Kedalaman Kemiskinan dan Indeks Keparahan Kemiskinan Kabupaten Karanganyar Tahun 2018-2022 ...	II-24
Gambar 2.16.	Nilai IPM Kabupaten Karanganyar Tahun 2018-2022	II-25
Gambar 2.17.	Nilai IPM Kabupaten/Kota Se-Subosukawonosraten Tahun 2018-2022	II-26
Gambar 2.18.	Perkembangan IPM Kabupaten Karanganyar Provinsi Jawa Tengah dan Nasional Tahun 2018-2022	II-26
Gambar 2.19.	Perkembangan Angka Harapan Hidup Kabupaten Karanganyar, Provinsi Jawa Tengah dan Nasional Tahun 2018-2022	II-27
Gambar 2.20.	Perkembangan Angka Harapan Lama Sekolah Kabupaten Karanganyar, Provinsi Jawa Tengah dan Nasional Tahun 2018-2022	II-28
Gambar 2.21.	Perkembangan Rata-rata Lama Sekolah Kabupaten Karanganyar, Provinsi Jawa Tengah dan Nasional Tahun 2018-2022	II-29
Gambar 2.22.	Perkembangan Pengeluaran Per Kapita Kabupaten Karanganyar, Provinsi Jawa Tengah dan Nasional Tahun 2018-2022	II-30
Gambar 2.23.	Aspek Permasalahan Pembangunan Kabupaten Karanganyar Tahun 2022	II-34
Gambar 2.24.	Daya Saing Daerah Kabupaten Karanganyar Berdasarkan Aspek	II-36
Gambar 2.25.	Daya Saing Daerah Kabupaten Karanganyar Berdasarkan Pilar	II-37
Gambar 2.26.	Daya Saing Daerah Kabupaten Karanganyar Berdasarkan Dimensi	II-37
Gambar 2.27.	Perbandingan Pilar Pada Aspek Eksosistem Inovasi	II-38
Gambar 2.28.	Perbandingan Pilar Pada Aspek Sumber Daya Manusia	II-39
Gambar 2.29.	Perbandingan Pilar Pada Aspek Pasar	II-39
Gambar 2.30.	Perbandingan Pilar Pada Aspek Enabling/Penguat	II-40
Gambar 2.31.	Perkembangan Tingkat Pengangguran Terbuka Kabupaten Karanganyar, Provinsi Jawa Tengah dan Nasional Tahun 2018-2022	II-62

Gambar 2.32.	Tingkat Pengangguran Terbuka di Kawasan Subosukawonosraten Tahun 2018-2022	II-63
Gambar 2.33.	Perbandingan TPAK Kabupaten Karanganyar, Provinsi Jawa Tengah dan Nasional Tahun 2018-2022	II-64
Gambar 2.34.	Jumlah Desa Berdasarkan Status IDM per Kecamatan Di Kabupaten Karanganyar Tahun 2022	II-79
Gambar 2.35.	Klasifikasi BUMDes di Kabupaten Karanganyar Tahun 2022	II-80
Gambar 3.1.	Pertumbuhan Ekonomi Kabupaten Karanganyar, Provinsi Jawa Tengah dan Nasional Tahun 2018-2022	III-7
Gambar 3.2.	Pertumbuhan Ekonomi Kawasan Subosukawonosraten Tahun 2018-2022	III-8
Gambar 3.3.	Pertumbuhan Ekonomi Kabupaten/Kota Se-Jawa Tengah Tahun 2022	III-9
Gambar 3.4.	Inflasi Kabupaten Karanganyar dibandingkan Provinsi Jawa Tengah dan Nasional Tahun 2018-2022	III-9
Gambar 3.5.	Persentase Kemiskinan Kabupaten Karanganyar dibandingkan dengan Persentase Kemiskinan Provinsi Jawa Tengah dan Nasional Tahun 2018-2022	III-10
Gambar 3.6.	Realisasi Investasi Pemerintah Kabupaten Karanganyar Tahun 2020-2022	III-12
Gambar 3.7.	Perkembangan Tingkat Pengangguran Terbuka Kabupaten Karanganyar, Provinsi Jawa Tengah dan Nasional Tahun 2018-2022	III-13
Gambar 3.8.	Perbandingan TPAK Kabupaten Karanganyar, Provinsi Jawa Tengah dan Nasional Tahun 2018-2022	III-14

BAB I

PENDAHULUAN

1.1 Latar Belakang

Rencana Kerja Pemerintah Daerah (RKPD) adalah dokumen Perencanaan Pembangunan Tahunan Daerah untuk periode 1 (satu) tahun. Penyusunan RKPD diamanatkan dalam Undang-undang Nomor 25 Tahun 2004 tentang Sistem Perencanaan Pembangunan Nasional dalam rangka menjaga kesinambungan pembangunan yang terencana, sistematis dan tanggap terhadap perubahan. Rencana Kerja Pemerintah Daerah (RKPD) memuat kerangka ekonomi daerah, prioritas pembangunan daerah, serta rencana kerja dan pendanaan untuk jangka waktu 1 (satu) tahun yang disusun dengan berpedoman pada RKP dan program strategis nasional yang ditetapkan oleh Pemerintah Pusat.

Rencana Kerja Pemerintah Daerah (RKPD) Tahun 2024 merupakan penjabaran dari Rencana Pembangunan Daerah (RPD) Tahun 2024-2026 dan disusun menggunakan empat pendekatan yaitu teknokratik, partisipatif, politis, serta atas-bawah dan bawah-atas. Pendekatan teknokratis dalam penyusunan RKPD dilaksanakan dengan menggunakan metode dan kerangka berpikir ilmiah untuk mencapai tujuan dan sasaran pembangunan daerah. Pendekatan partisipatif dilakukan dengan melibatkan berbagai pemangku kepentingan. Pendekatan politis dilaksanakan dengan menerjemahkan visi dan misi kepala daerah terpilih ke dalam dokumen perencanaan pembangunan jangka menengah yang dibahas bersama dengan DPRD. Sedangkan pendekatan atas-bawah dan bawah-atas merupakan hasil perencanaan yang diselaraskan dalam musyawarah pembangunan yang dilaksanakan mulai dari kelurahan, kecamatan, kabupaten/kota, provinsi hingga nasional.

Selain itu, penyusunan RKPD juga dengan memperhatikan pelaksanaan pembangunan kabupaten dan dinamika lingkungan strategis yang berkembang, perencanaan pembangunan daerah yang berorientasi pada substansi, menggunakan pendekatan holistik-tematik, integratif dan spasial. Pendekatan holistik-tematik dilaksanakan dengan mempertimbangkan unsur/bagian/kegiatan pembangunan sebagai satu kesatuan faktor potensi, tantangan, hambatan dan/atau permasalahan yang saling berkaitan satu dengan lainnya. Pendekatan integratif dilakukan dengan menyatukan beberapa kewenangan ke dalam satu proses terpadu dan fokus yang jelas dalam upaya pencapaian tujuan pembangunan daerah, sedangkan pendekatan spasial dilaksanakan dengan mempertimbangkan dimensi keruangan/kewilayahan dalam perencanaan.

Tahun 2024 merupakan tahun ke pertama dalam pelaksanaan dokumen Rencana Pembangunan Daerah (RPD) Tahun 2024-2026. RKPD Tahun 2024 memuat tentang hasil evaluasi pelaksanaan RKPD tahun lalu dengan memperhatikan dokumen RPD dan dokumen RKPD tahun berjalan, kerangka ekonomi daerah, program prioritas pembangunan daerah, rencana kerja dan pendanaannya serta prakiraan maju dengan mempertimbangkan kerangka pendanaan dan pagu indikatif, baik yang bersumber dari APBD maupun sumber-sumber lain yang ditempuh dengan mendorong partisipasi masyarakat. Penetapan program prioritas berorientasi pada pemenuhan hak-hak dasar masyarakat dan pencapaian keadilan yang berkesinambungan dan berkelanjutan. Selain itu juga memperhatikan capaian dan kendala dalam pelaksanaan RKPD Tahun 2022, dinamika lingkungan strategis yang berkembang saat ini dan tantangan yang akan datang; hasil review rencana tata ruang dan wilayah; prinsip (*Sustainable Development Goals/SDGs*) Tahun 2016-2030 dan tindak lanjut Proyek Strategis Nasional di Karanganyar.

Penyusunan dokumen RKPD Tahun 2024 ini, mengacu pada Pasal 16 Permendagri Nomor 86 Tahun 2017 yang mengamanatkan bahwa RKPD disusun dengan tahapan yaitu: persiapan penyusunan RKPD, penyusunan rancangan awal RKPD, penyusunan rancangan RKPD, pelaksanaan Musrenbang RKPD, perumusan rancangan akhir RKPD, dan penetapan RKPD.

Dokumen perencanaan pembangunan daerah selanjutnya digunakan sebagai acuan dalam penyusunan dokumen anggaran daerah seperti KUA, PPAS, rancangan APBD sampai menjadi APBD yang berbasis elektronik melalui Sistem Informasi Pemerintahan Daerah sesuai dengan Peraturan Menteri Dalam Negeri Nomor 70 Tahun 2019 tentang Sistem Informasi Pemerintahan Daerah, dengan menggunakan klasifikasi, kodefikasi, dan nomenklatur perencanaan pembangunan dan keuangan daerah sesuai dengan ketentuan peraturan perundangan-undangan.

Adapun prinsip penyusunan RKPD adalah sebagai berikut :

1. Proses perencanaan dilakukan melalui keterpaduan pendekatan diantaranya melalui pendekatan politik, teknokratik, participatory, *comprehensiveness*, serta proses *bottom up* dan *top down planning*. Proses *top down planning* merupakan langkah-langkah penyampaian batasan umum oleh Pemerintah Pusat mengenai prioritas pembangunan nasional dan usulan kebutuhan dana kepada Kementrian/Lembaga maupun dari Pemerintah Provinsi dan Kabupaten/Kota. Sedangkan proses *bottom up planning* berarti Pemerintah Provinsi dan Kabupaten/Kota diberi keleluasaan untuk merancang kegiatan-kegiatan pembangunan demi tercapainya sasaran pembangunan kepada Pemerintah Pusat.
2. Prioritas dan sinergitas kegiatan pembangunan yang dilaksanakan Pemerintah, baik Pemerintah Pusat, Provinsi dan Kabupaten/Kota

terdistribusikan dengan mempertimbangkan prioritas dan menciptakan sinergitas antara Kabupaten, Provinsi dan Nasional melalui Forum Musyawarah Perencanaan Pembangunan.

3. Mempertimbangkan kemampuan fiskal daerah. Proses penyusunan RKPD Tahun 2023 juga merupakan proses penyatuan persepsi Perangkat Daerah (PD) Kabupaten tentang prioritas pembangunan daerah dengan mempertimbangkan kemampuan keuangan daerah.
4. Mempertimbangkan kondisi eksternal. Tidak kalah pentingnya adalah mempertimbangkan kondisi eksternal yang memberikan pengaruh cukup kuat terhadap proses penyusunan Rencana Kerja Pemerintah Daerah seperti kondisi politik, hukum, ekonomi, serta budaya.

1.2 Dasar Hukum Penyusunan

Dasar hukum penyusunan dokumen RKPD Tahun 2024 sebagai berikut :

1. Undang-Undang Nomor 13 Tahun 1950 tentang Pembentukan Daerah-daerah Kabupaten dalam Lingkungan Provinsi Jawa Tengah (Berita Negara Republik Indonesia Tahun 1950 Nomor 42);
2. Undang-Undang Nomor 17 Tahun 2003 tentang Keuangan Negara (Lembaran Negara Republik Indonesia Tahun 2003 Nomor 47, Tambahan Lembaran Negara Republik Indonesia Nomor 4286), sebagaimana telah diubah dengan Undang-Undang Nomor 2 Tahun 2020 tentang Penetapan Peraturan Pemerintah Pengganti Undang-Undang Nomor 1 Tahun 2020 tentang Kebijakan Keuangan Negara dan Stabilitas Sistem Keuangan Untuk Penanganan Pandemi *Corona Virus Disease 2019* (COVID-19) Dan/Atau Dalam Rangka Menghadapi Ancaman Yang Membahayakan Perekonomian Nasional Dan/Atau Stabilitas Sistem Keuangan Menjadi Undang-Undang (Lembaran Negara Republik Indonesia Tahun 2020 Nomor 134, Tambahan Lembaran Negara Republik Indonesia Nomor 6516);
3. Undang-Undang Nomor 1 Tahun 2004 tentang Perbendaharaan Negara (Lembaran Negara Republik Indonesia Tahun 2004 Nomor 5, Tambahan Lembaran Negara Republik Indonesia Nomor 4355) sebagaimana telah diubah dengan Undang-Undang Nomor 2 Tahun 2020 tentang Penetapan Peraturan Pemerintah Pengganti Undang-Undang Nomor 1 Tahun 2020 tentang Kebijakan Keuangan Negara dan Stabilitas Sistem Keuangan Untuk Penanganan Pandemi *Corona Virus Disease 2019* (COVID-19) Dan/Atau Dalam Rangka Menghadapi Ancaman Yang Membahayakan Perekonomian Nasional Dan/Atau Stabilitas Sistem Keuangan Menjadi Undang-Undang (Lembaran Negara Republik Indonesia Tahun 2020 Nomor 134, Tambahan Lembaran Negara Republik Indonesia Nomor 6516);

4. Undang-Undang Nomor 25 Tahun 2004 tentang Sistem Perencanaan Pembangunan Nasional (Lembaran Negara Republik Indonesia Tahun 2004 Nomor 104, Tambahan Lembaran Negara Republik Indonesia Nomor 4421);
5. Undang-Undang Nomor 17 Tahun 2007 tentang Rencana Pembangunan Jangka Panjang Nasional Tahun 2005-2025 (Lembaran Negara Republik Indonesia Tahun 2007 Nomor 33, Tambahan Lembaran Negara Republik Indonesia Nomor 4700);
6. Undang-Undang Nomor 23 Tahun 2014 tentang Pemerintahan Daerah (Lembaran Negara Republik Indonesia Tahun 2014 Nomor 244, Tambahan Lembaran Negara Republik Indonesia Nomor 5587) sebagaimana telah diubah beberapa kali, terakhir dengan Undang-Undang Nomor 6 Tahun 2023 tentang Penetapan Peraturan Pemerintah Pengganti Undang-Undang Nomor 2 Tahun 2022 tentang Cipta Kerja menjadi Undang-Undang (Lembaran Negara Republik Indonesia Tahun 2023 Nomor 41, Tambahan Lembaran Negara Republik Indonesia Nomor 6856);
7. Peraturan Pemerintah Nomor 8 Tahun 2008 tentang Tahapan, Tata Cara Penyusunan Pengendalian dan Evaluasi Pelaksanaan Rencana Pembangunan Daerah (Lembaran Negara Republik Indonesia Tahun 2008 Nomor 21, Tambahan Lembaran Negara Republik Indonesia Nomor 4698);
8. Peraturan Pemerintah Nomor 2 tahun 2018 tentang Standar Pelayanan Minimal (Lembaran Negara Republik Indonesia Tahun 2018 Nomor 2, Tambahan Lembaran Negara Republik Indonesia Nomor 6178);
9. Peraturan Pemerintah Nomor 18 Tahun 2016 tentang Perangkat Daerah (Lembaran Negara Republik Indonesia Tahun 2016 Nomor 114, Tambahan Lembaran Negara Republik Indonesia Nomor 5887), sebagaimana telah diubah dengan Peraturan Pemerintah Nomor 72 Tahun 2019 tentang Perubahan Atas Peraturan Pemerintah Nomor 18 Tahun 2016 tentang Perangkat Daerah (Lembaran Negara Republik Indonesia Tahun 2019 Nomor 187, Tambahan Lembaran Negara Republik Indonesia Nomor 6402);
10. Peraturan Pemerintah Nomor 12 Tahun 2019 tentang Pengelolaan Keuangan Daerah (Lembaran Negara Republik Indonesia Tahun 2019 Nomor 42, Tambahan Lembaran Negara Republik Indonesia Nomor 6322);
11. Peraturan Pemerintah Nomor 13 Tahun 2019 tentang Laporan dan Evaluasi Penyelenggaraan Pemerintah Daerah (Lembaran Negara Republik Indonesia Tahun 2019 Nomor 52, Tambahan Lembaran Negara Republik Indonesia Nomor 6323);
12. Peraturan Presiden Nomor 59 Tahun 2017 tentang Pelaksanaan Pencapaian Tujuan Pembangunan Berkelanjutan (Lembaran Negara Republik Indonesia Tahun 2017 Nomor 136);

13. Peraturan Presiden Nomor 79 Tahun 2019 tentang Percepatan Pembangunan Ekonomi Kawasan Kendal – Semarang – Salatiga – Demak – Grobogan; Kawasan Purworejo – Wonosobo – Magelang – Temanggung dan Kawasan Karanganyar – Tegal – Pemalang (Lembaran Negara Republik Indonesia Tahun 2019 Nomor 224);
14. Peraturan Presiden Nomor 18 Tahun 2020 tentang Rencana Pembangunan Jangka Menengah Nasional Tahun 2020-2024 (Lembaran Negara Republik Indonesia Tahun 2020 Nomor 10);
15. Peraturan Menteri Dalam Negeri Nomor 86 Tahun 2017 tentang Tata Cara Perencanaan, Pengendalian dan Evaluasi Pembangunan Daerah, Tata Cara Evaluasi Rancangan Peraturan Daerah tentang Rencana Pembangunan Jangka Panjang Daerah dan Rencana Pembangunan Jangka Menengah Daerah, serta Tata Cara Perubahan Rencana Pembangunan Jangka Panjang Daerah, Rencana Pembangunan Jangka Menengah Daerah dan Rencana Kerja Pemerintah Daerah;
16. Peraturan Menteri Dalam Negeri Nomor 70 Tahun 2019 tentang Sistem Informasi Pemerintahan Daerah (SIPD);
17. Peraturan Menteri Dalam Negeri Nomor 90 Tahun 2019 tentang Klasifikasi, Kodefikasi, dan Nomenklatur Perencanaan Pembangunan dan Keuangan Daerah;
18. Peraturan Menteri Dalam Negeri Nomor 18 Tahun 2020 tentang Peraturan Pelaksanaan Peraturan Pemerintah Nomor 13 Tahun 2019 Tentang Laporan dan Evaluasi Penyelenggaraan Pemerintahan Daerah;
19. Peraturan Menteri Dalam Negeri Nomor 77 Tahun 2020 tentang Pedoman Pedoman Teknis Pengelolaan Keuangan Daerah;
20. Peraturan Menteri Dalam Negeri Nomor 59 Tahun 2021 Tentang Penerapan Standar Pelayanan Minimal;
21. Peraturan Daerah Provinsi Jawa Tengah Nomor 3 Tahun 2008 tentang Rencana Pembangunan Jangka Panjang Daerah Provinsi Jawa Tengah Tahun 2005-2025 (Lembaran Daerah Propinsi Jawa Tengah Tahun 2008 Nomor 3 Seri E Nomor 3, Tambahan Lembaran Daerah Provinsi Jawa Tengah Nomor 9);
22. Peraturan Daerah Provinsi Jawa Tengah Nomor 6 Tahun 2010 tentang Rencana Tata Ruang Wilayah Provinsi Jawa Tengah Tahun 2009-2029 (Lembaran Daerah Provinsi Jawa Tengah Tahun 2010 Nomor 6) sebagaimana telah diubah dengan Peraturan Daerah Jawa Tengah Nomor 16 Tahun 2019 tentang Perubahan Atas Peraturan Daerah Nomor 6 Tahun 2010 tentang Rencana Tata Ruang Wilayah Provinsi Jawa Tengah Tahun 2009-2029 (Lembaran Daerah Provinsi Jawa Tengah Tahun 2019 Nomor 16);
23. Peraturan Daerah Provinsi Jawa Tengah Nomor 5 Tahun 2019 tentang Rencana Pembangunan Jangka Menengah Daerah Provinsi Jawa Tengah

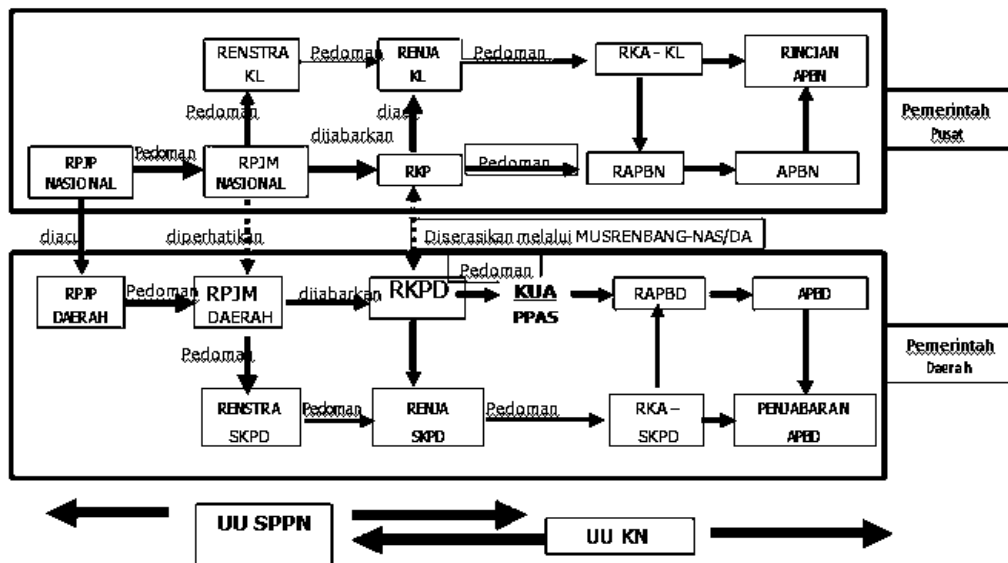
- Tahun 2018–2023 (Lembaran Daerah Provinsi Jawa Tengah Tahun 2019 Nomor 5, Tambahan Lembaran Daerah Provinsi Jawa Tengah Nomor 110);
24. Peraturan Daerah Kabupaten Karanganyar Nomor 11 Tahun 2007 tentang Tata Cara Penyusunan Rencana Pembangunan Daerah dan Pelaksanaan Musyawarah Perencanaan Pembangunan Daerah Kabupaten Karanganyar (Lembaran Daerah Kabupaten Karanganyar Tahun 2007 Nomor 11);
25. Peraturan Daerah Kabupaten Karanganyar Nomor 14 Tahun 2009 tentang Rencana Pembangunan Jangka Panjang Daerah Kabupaten Karanganyar Tahun 2005-2025 (Lembaran Daerah Kabupaten Karanganyar Tahun 2009 Nomor 14);
26. Peraturan Daerah Kabupaten Karanganyar Nomor 1 Tahun 2013 tentang Rencana Tata Ruang Wilayah Kabupaten Karanganyar Tahun 2013–2032 (Lembaran Daerah Kabupaten Karanganyar Tahun 2013 Nomor 1, Tambahan Lembaran Daerah Kabupaten Karanganyar Nomor 3), sebagaimana telah diubah dengan Peraturan Daerah Nomor 19 Tahun 2019 tentang Perubahan Atas Peraturan Daerah Kabupaten Karanganyar Nomor 1 Tahun 2013 tentang Rencana Tata Ruang Wilayah Kabupaten Karanganyar Tahun 2013–2032 (Lembaran Daerah Kabupaten Karanganyar Tahun 2019 Nomor 19, Tambahan Lembaran Daerah Kabupaten Karanganyar Nomor 111);
27. Peraturan Daerah Kabupaten Karanganyar Nomor 16 Tahun 2016 tentang Pembentukan dan Susunan Perangkat Daerah Kabupaten Karanganyar (Lembaran Daerah Kabupaten Karanganyar Tahun 2016 Nomor 16, Tambahan Lembaran Daerah Kabupaten Karanganyar Nomor 67), sebagaimana telah diubah dengan Peraturan Daerah Nomor 5 Tahun 2022 (Lembaran Daerah Kabupaten Karanganyar Tahun 2022 Nomor 5, Tambahan Lembaran Daerah Kabupaten Karanganyar Nomor 134);
28. Peraturan Bupati Kabupaten Karanganyar Nomor 11 Tahun 2023 tentang Rencana Pembangunan Daerah Kabupaten Karanganyar Tahun 2024-2026 (Berita Daerah Kabupaten Karanganyar Tahun 2023 Nomor 11).

1.3 Hubungan antar Dokumen

Secara umum, keterkaitan antar dokumen perencanaan dalam sistem perencanaan pembangunan dan sistem keuangan negara telah diatur di dalam Undang-Undang Nomor 25 Tahun 2004 tentang Sistem Perencanaan Pembangunan Nasional dan Undang-Undang Nomor 17 Tahun 2003 tentang Keuangan Negara.

Dokumen perencanaan pembangunan yang harus dimiliki oleh daerah adalah Rencana Pembangunan Jangka Panjang Daerah (RPJPD), RPJMD, dan RKPD. RPJPD menjelaskan visi, misi, arah dan sasaran pembangunan daerah selama 20 (dua puluh) tahun, dijabarkan setiap 5 (lima) tahun dalam bentuk dokumen RPJMD. RPJMD dijabarkan lagi ke tahapan pelaksanaan tahunan

dalam bentuk dokumen RKPD. Selanjutnya, RKPD menjadi landasan bagi penyusunan Kebijakan Umum Anggaran Pendapatan dan Belanja Daerah (KUA) serta Prioritas dan Plafon Anggaran Sementara (PPAS) serta Rancangan Anggaran Pendapatan dan Belanja Daerah (RAPBD).



Sumber : Undang-undang No. 25 tahun 2004

Gambar 1.1.

Keterkaitan RKPD dengan Dokumen Perencanaan Lainnya

RKPD Tahun 2024 sebagai rencana tahunan, mendasarkan pada dokumen Rencana Pembangunan Daerah Tahun 2024–2026, arahan kebijakan nasional dalam RKP Tahun 2024, dan arah kebijakan RKPD Provinsi Jawa Tengah Tahun 2024 serta beberapa dokumen perencanaan pembangunan daerah yang bersifat multi sektoral antara lain Rencana Tata Ruang Wilayah (RTRW) Kabupaten Karanganyar, RTRW Provinsi Jawa Tengah, Prinsip SDGs (*Sustainable Development Goals/SDGs*) Tahun 2016-2030, Strategi Penanggulangan Kemiskinan Daerah (SPKD), dan Rencana Aksi Daerah Pendidikan Untuk Semua (RAD PUS). Indikator SPM di 6 urusan yang diamanatkan dalam Peraturan Menteri Dalam Negeri Nomor 59 Tahun 2021 Tentang Penerapan Standar Pelayanan Minimal akan dijabarkan dalam program dan kegiatan sebagaimana dalam peraturan menteri dimasing masing urusan. Sehingga RKPD Tahun 2024 dapat sejalan dengan arah kebijakan pembangunan yang telah ditegaskan dalam RKP Nasional Tahun 2024, dan Arah Kebijakan Pemerintah Provinsi Jawa Tengah Tahun 2024. Hal ini sejalan dengan kebijakan pengintegrasian perencanaan pembangunan daerah dengan pembangunan secara nasional.

1.4 Maksud dan Tujuan

Penyusunan Rencana Kerja Pemerintah Daerah (RKPD) Tahun 2024 dimaksudkan untuk :

1. Mewujudkan sinergitas antara perencanaan, penganggaran, pelaksanaan dan pengawasan pembangunan antar wilayah, antar sektor pembangunan dan

antar tingkat pemerintahan serta mewujudkan efisiensi alokasi berbagai sumber daya pembangunan daerah.

2. Memberikan arah dan pedoman kepada seluruh pemangku kepentingan (*stakeholders*) pembangunan daerah Kabupaten Karanganyar dalam pelaksanaan pembangunan daerah Tahun 2024.

Tujuan penyusunan Rencana Kerja Pemerintah Daerah (RKPD) Tahun 2024 adalah sebagai berikut :

1. Tersedianya program dan kegiatan yang akan dilaksanakan oleh Perangkat Daerah melalui Rencana Kerja (Renja) Perangkat Daerah Tahun 2024 dalam rangka penyelenggaraan pemerintahan dan pembangunan;
2. Tersedianya dasar penyusunan Kebijakan Umum Anggaran (KUA) Kabupaten Karanganyar Tahun 2024 serta Prioritas dan Plafon Anggaran Sementara (PPAS) Kabupaten Karanganyar Tahun 2024;
3. Tersedianya pedoman dalam penyusunan Rancangan Anggaran Pendapatan dan Belanja Daerah (RAPBD) Kabupaten Karanganyar Tahun Anggaran 2024.

1.5 Sistematika RKPD

Rencana Kerja Pemerintah Daerah (RKPD) Tahun 2024 disusun berdasarkan Pasal 78 ayat (2) Peraturan Menteri Dalam Negeri (Permendagri) Nomor 86 Tahun 2017 dengan sistematika sebagai berikut :

BAB I PENDAHULUAN

Memuat gambaran umum penyusunan dokumen RKPD, yang meliputi :

- Pengertian ringkas tentang RKPD, proses penyusunan RKPD, kedudukan RKPD tahun rencana dalam periode dokumen perencanaan pembangunan serta tindaklanjutnya dengan proses penyusunan RAPBD.
- Dasar hukum yang digunakan dalam penyusunan RKPD, baik yang berskala nasional, maupun lokal yang memuat ketentuan/peraturan perundang-undangan secara langsung terkait dengan penyusunan RKPD.
- Hubungan RKPD dengan dokumen lain yang relevan beserta penjelasannya. Keterhubungan dengan dokumen lain, seperti: RPJMD Provinsi/Kabupaten/Kota, RKP/Program Strategis Nasional, dan RKPD Provinsi untuk penyusunan RKPD Kabupaten/kota.
- Tujuan dan sasaran penyusunan dokumen RKPD bagi daerah yang bersangkutan.
- Sistematika penyusunan dokumen RKPD terkait dengan pengaturan bab serta garis besar isi setiap bab.

BAB II GAMBARAN UMUM KONDISI DAERAH

Bagian ini menjelaskan secara logis tentang :

- Gambaran umum kondisi daerah yang meliputi aspek geografi dan demografi serta indikator kinerja penyelenggaraan pemerintah daerah.
- Evaluasi pelaksanaan RKPD tahun lalu menguraikan tentang hasil evaluasi RKPD tahun lalu, selain itu juga memperhatikan dokumen RPJPD, dokumen Perubahan RPJMD dan dokumen RKPD tahun berjalan sebagai bahan acuan.
- Permasalahan pembangunan daerah berisi uraian rumusan umum permasalahan pembangunan yang berhubungan dengan prioritas pembangunan daerah, dan permasalahan lainnya yang berhubungan dengan layanan dasar dan tugas fungsi Perangkat Daerah.

BAB III KERANGKA EKONOMI DAERAH DAN KEUANGAN DAERAH

Memuat penjelasan tentang kondisi ekonomi tahun lalu dan perkiraan tahun berjalan, yang antara lain mencakup indikator pertumbuhan ekonomi daerah, sumber-sumber pendapatan dan kebijakan pemerintah daerah yang diperlukan dalam pembangunan perekonomian daerah meliputi pendapatan daerah, belanja daerah dan pembiayaan daerah.

BAB IV SASARAN DAN PRIORITAS PEMBANGUNAN DAERAH

Menjelaskan perumusan prioritas dan sasaran pembangunan daerah berdasarkan hasil analisis terhadap hasil evaluasi pelaksanaan RKPD tahun lalu dan capaian kinerja yang direncanakan dalam RPJMD, identifikasi permasalahan ditingkat daerah dan nasional, rancangan kerangka ekonomi daerah beserta kerangka pendanaan.

BAB V RENCANA KERJA DAN PENDANAAN DAERAH

Mengemukakan rencana program dan kegiatan prioritas daerah yang disusun berdasarkan evaluasi pembangunan tahunan, kedudukan tahun rencana (RKPD) dan capaian kinerja yang direncanakan dalam RPD.

BAB VI KINERJA PENYELENGGARAAN PEMERINTAHAN DAERAH

Memberikan panduan dalam pencapaian kinerja tahunan yang ditetapkan menjadi Indikator Kinerja Utama (IKU) maupun Indikator Kinerja Kunci (IKK) pada akhir tahun perencanaan.

BAB VII PENUTUP

Memuat harapan dukungan dari seluruh pemangku kepentingan dalam rangka pelaksanaan program dan kegiatan pembangunan daerah Kabupaten Karanganyar.

BAB II

GAMBARAN UMUM KONDISI DAERAH

2.1. Kondisi Umum Daerah

2.1.1. Aspek Geografi dan Demografi

a. Aspek Geografi

Luas wilayah Kabupaten Karanganyar yaitu 76.778,64 Ha atau 2,34% dari total luas wilayah Provinsi Jawa Tengah (3.280.069 Ha) dan 0,04% dari total luas Indonesia (190.500.000 Ha). Secara administratif Kabupaten Karanganyar terbagi menjadi 17 kecamatan yang terdiri dari 15 Kelurahan dan 162 Desa, 976 Dusun, 66 Dukuh, 1.958 Rukun Warga (RW) dan 6.465 Rukun Tetangga (RT). Berdasarkan luas wilayah, Kecamatan Tawangmangu merupakan terbesar yang mencapai luas sebesar 7.003,16 Ha dan Kecamatan Colomadu merupakan terkecil dengan luas 1.564,17 Ha. Pembagian wilayah administratif dan luas wilayah per kecamatan dapat dilihat pada Tabel 2.1.

Tabel 2.1.

Pembagian Wilayah Administrasi dan Luas Wilayah Menurut Kecamatan di Kabupaten Karanganyar Tahun 2022

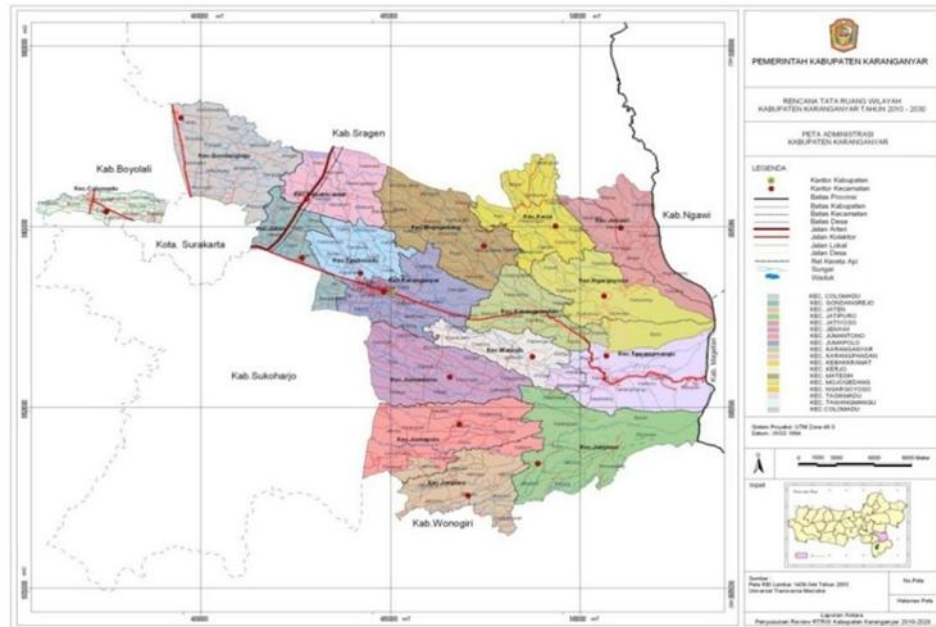
No.	Kecamatan	Luas Wilayah (Ha)	Kelurahan	Desa	Dusun	Dukuh	RW	RT
1.	Jatipuro	3.436,50	0	10	68	0	115	305
2.	Jatiyoso	6.716,49	0	9	74	0	120	286
3.	Jumapolo	5.567,02	0	12	98	0	114	314
4.	Jumantono	5.355,44	0	11	58	0	112	312
5.	Matesih	2.626,63	0	9	69	0	124	327
6.	Tawangmangu	7.003,16	3	7	30	11	101	347
7.	Ngargoyoso	6.533,94	0	9	48	0	108	295
8.	Karangpandan	3.411,08	0	11	60	0	122	300
9.	Karanganyar	4.302,64	12	0	0	55	162	566
10.	Tasikmadu	2.759,73	0	10	58	0	88	453
11.	Jaten	2.554,81	0	8	46	0	114	585
12.	Colomadu	1.564,17	0	11	50	0	119	518
13.	Gondangrejo	5.679,95	0	13	76	0	123	507
14.	Kebakkramat	3.645,63	0	10	60	0	124	390
15.	Mojogedang	5.330,90	0	13	81	0	159	467
16.	Kerjo	4.682,27	0	10	66	0	91	281
17.	Jenawi	5.608,28	0	9	34	0	62	212
Total		76.778,64	15	162	976	66	1.958	6.465

Sumber: Kabupaten Karanganyar Dalam Angka Tahun 2023, BPS

Secara administratif, Kabupaten Karanganyar berbatasan wilayah dengan:

- Sebelah Utara : Kabupaten Sragen
- Sebelah Timur : Kabupaten Magetan dan Ngawi, Prov. Jawa Timur
- Sebelah Selatan : Kabupaten Wonogiri dan Sukoharjo
- Sebelah Barat : Kabupaten Boyolali dan Kota Surakarta

Batas wilayah administrasi Kabupaten Karanganyar, dapat dilihat pada Gambar 2.1.



Sumber : RTRW Kabupaten Karanganyar Tahun 2013-2032

Gambar 2.1.
Peta Administrasi Kabupaten Karanganyar

Rata-rata ketinggian wilayah di Kabupaten Karanganyar berada pada ketinggian sekitar 511 m di atas permukaan laut serta beriklim tropis dengan temperatur 22-31 derajat Celcius.

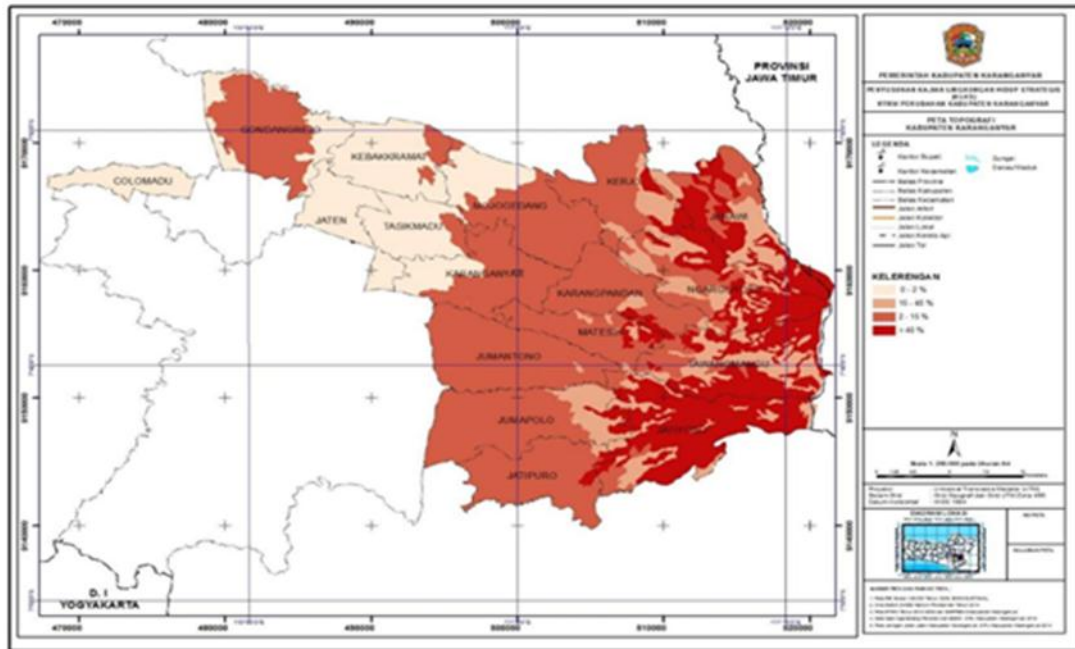
Wilayah terendah berada di Kecamatan Kebakkramat yaitu sekitar 80 meter dari permukaan laut (mdpl) dan wilayah tertinggi berada di Kecamatan Tawangmangu mencapai ketinggian sekitar 2000 mdpl.

Tabel 2.2.
Ketinggian Wilayah di Kabupaten Karanganyar

No	Kecamatan	Ketinggian (m dpl)		
		Terendah	Tertinggi	Rata-rata
1	Jatipuro	500	1.200	770
2	Jatiyoso	800	1.550	950
3	Jumapolo	340	580	470
4	Jumantono	300	600	450
5	Matesih	380	750	450
6	Tawangmangu	800	2.000	1.200
7	Ngargoyoso	750	1.000	880
8	Karangpandan	450	650	500
9	Karanganyar	240	480	320
10	Tasikmadu	120	240	140
11	Jaten	90	105	98
12	Colomadu	130	150	140
13	Gondangrejo	140	170	150
14	Kebakkramat	80	187	95
15	Mojogedang	380	500	403
16	Kerjo	380	520	450
17	Jenawi	410	1.500	750
Kab. Karanganyar		80	2.000	511

Sumber : Kabupaten Karanganyar Dalam Angka Tahun 2023, BPS

Gambaran topografi wilayah Kabupaten Karanganyar dapat dilihat dalam peta topografi berikut ini :



Sumber : RTRW Kabupaten Karanganyar Tahun 2013-2032 (Perubahan), 2019

Gambar 2.2.
Peta Topografi Kabupaten Karanganyar

Kabupaten Karanganyar memiliki sumber mata air yang relatif banyak karena letaknya yang berada di kaki Gunung Lawu, dimana keadaan tanahnya makin ke barat semakin datar. Sementara itu, sungai yang melintas di Kabupaten Karanganyar dikelompokkan ke dalam 6 (enam) Sub Daerah Aliran Sungai (DAS), yaitu Sub DAS Keduwang Hulu, Sub DAS Jlantah Walikan, Sub DAS Samin, Sub DAS Mungkung, Sub DAS Kenatan, dan Sub DAS Pepe. Gambaran selengkapnya dapat dilihat pada Tabel 2.3. Saat ini air, baik air permukaan maupun bawah tanah, semakin membutuhkan perhatian, karena jangka panjang dapat menimbulkan perselisihan antar komponen masyarakat. Kebutuhan untuk air bersih (PDAM), kebutuhan untuk irigasi dan kebutuhan usaha pribadi (privatisasi air/mata air).

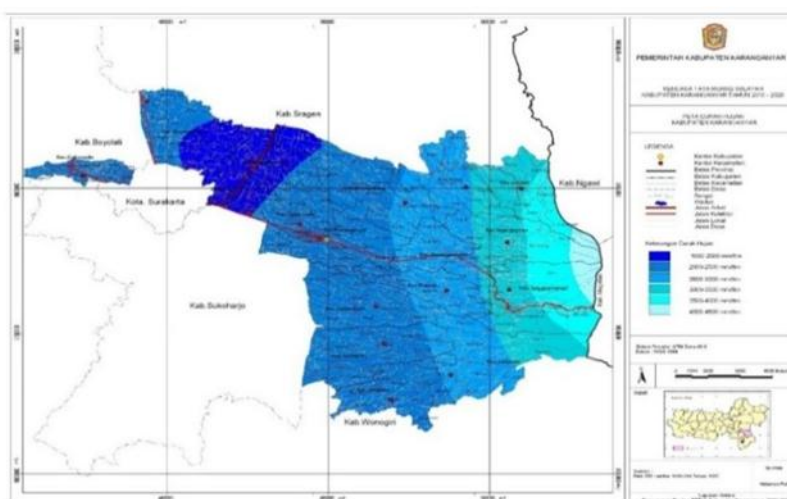
Tabel 2.3.
Sub Daerah Aliran Sungai Bengawan Solo di Wilayah Kabupaten Karanganyar

No	Nama DAS	Luas (Ha)	Debit (M ³ /detik)	Melintasi Sungai /Kali
1	Sub. DAS Keduwang Hulu	257	22,3	Kumpul, Jirak, Siwaluh, Jubleg, Jlamprang, Babon
2	Sub. DAS Jlantah – Walikan	11.564	3.332	Jlantah, Walikan, Platar, Gatel, Ngeplak, Rapuh, Latah, Lados, Padas, Bagor, Puro
3	Sub. DAS Samin	20.412	5.881	Samin, Ranjing, Plawon, Klenteng, Cebong, Sapi, Sapari, Salam, Gembong, Kotong, Sumbre, Bayas, Sugihan, Sumurup, Pandaan, Kowon, Dumpul, Buret, Timin, Wungkal, Pringgodani, Dem, Duren, Tlogomardido
4	Sub. DAS Pepe	7.254	623	Pepe, Cemoro, Jurang/Winong, Glodok

No	Nama DAS	Luas (Ha)	Debit (M ³ /detik)	Melintasi Sungai / Kali
5	Sub. DAS Mungkung	31.129	2.571	Karang, Tuban
6	Sub. DAS Kenatan	7.408	895	Kenatan, Sragen, Garudo, Sawur

Sumber : Dinas Pekerjaan Umum dan Perumahan Rakyat, 2023

Tingkat kerentanan terhadap iklim ditentukan oleh indikator yang mempengaruhi keterpaparan, sensitivitas, dan kapasitas adaptasi suatu sistem. Ketiga faktor tersebut berubah menurut waktu sejalan dengan dilaksanakannya kegiatan pembangunan dan upaya-upaya adaptasi. Tingkat keterpaparan dan tingkat sensitivitas dapat dicerminkan oleh kondisi biofisik dan lingkungan, serta kondisi sosial-ekonomi. Kondisi peta curah hujan di Kabupaten Karanganyar dapat dilihat dalam Gambar 2.3



Sumber : RTRW Kabupaten Karanganyar Tahun 2013-2032

Gambar 2.3.

Peta Curah Hujan Kabupaten Karanganyar

Dalam Sistem Informasi Indeks dan Data Kerentanan Iklim (SIDIK) yang dikembangkan oleh KLHK menyajikan data dan informasi kerentanan iklim di seluruh Indonesia dengan memanfaatkan data sosial ekonomi, demografi, geografi, dan lingkungan infrastruktur dari PODES.

Pemetaan tersebut untuk menyajikan informasi kerentanan iklim untuk mendukung kebijakan pembangunan oleh pemerintah pusat dan daerah dalam upaya perencanaan adaptasi serta pengurangan risiko dan dampak iklim. Berikut tingkat kerentanan terhadap perubahan iklim di Kabupaten Karanganyar.

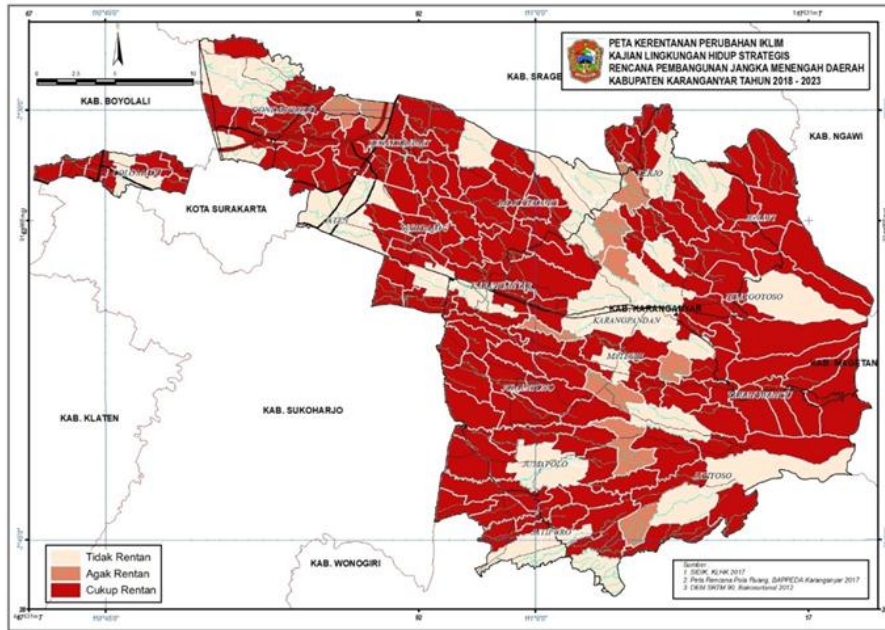
Tabel 2.4.

Tingkat Kerentanan terhadap Perubahan Iklim

Kategori	Desa	Persen (%)
Tidak Rentan	43	24
Agak Rentan	10	6
Cukup Rentan	124	70

Sumber: Perhitungan dari SIDIK, KLHK 2018

Berdasarkan tabel di atas menunjukkan bahwa kategori cukup rentan lebih besar (70%) dibandingkan dengan kategori rawan bencana iklim lainnya, sehingga kewaspadaan terhadap potensi bencana perubahan iklim perlu ditingkatkan di seluruh wilayah Kabupaten Karanganyar.



Sumber : Perubahan RPJMD Tahun 2018-2023, 2021

Gambar 2.4.

Sebaran Kerentanan Perubahan Iklim Kabupaten Karanganyar

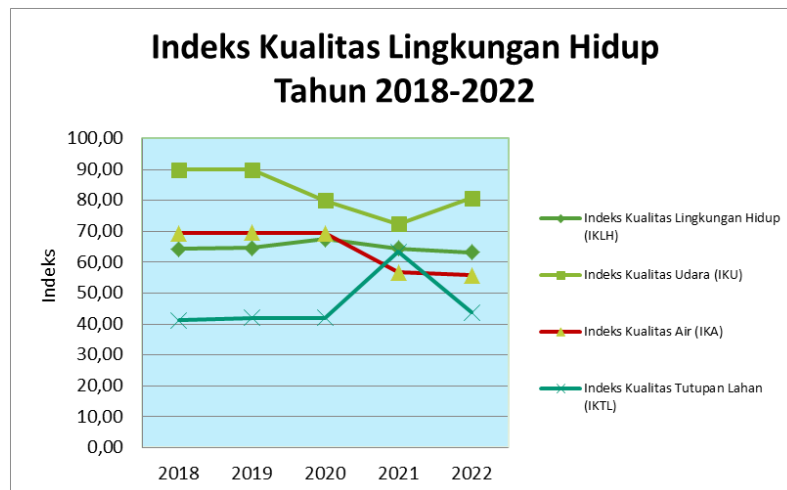
Gambaran perkembangan kondisi lingkungan hidup dapat diketahui dari hasil pengukuran indeks kualitas lingkungan hidup di Kabupaten Karanganyar tahun 2018-2022 sebagaimana tabel berikut :

Tabel 2.5.

Perkembangan Kualitas Lingkungan Hidup Tahun 2018-2022

No	Indikator	2018	2019	2020	2021	2022
1	Indeks Kualitas Lingkungan Hidup (IKLH)	64,31	64,63	67,39	64,04	63,22
2	Indeks Kualitas Udara (IKU)	90,00	90,00	80,00	72,36	80,71
3	Indeks Kualitas Air (IKA)	69,41	69,49	69,41	56,67	55,71
4	Indeks Kualitas Tutupan Lahan (IKTL)	41,21	42,02	42,02	63,33	43,79

Sumber Dinas Lingkungan Hidup, 2023



Gambar 2.5.

Perkembangan Kualitas Lingkungan Hidup Tahun 2018-2022

Luas wilayah Kabupaten Karanganyar Tahun 2022 adalah 76.778,64 Ha, terdiri tanah sawah 19.945,69 Ha dan tanah kering seluas 56.832,95 Ha. Tanah sawah terdiri dari sawah dengan irigasi seluas 12.926,48 Ha, sedangkan sawah tidak berpengairan/ non irigasi sebesar 7.019,21 Ha.

Tabel 2.6.

Luas lahan Kecamatan di Kabupaten Karanganyar Tahun 2022

No.	Kecamatan	Luas Wilayah (Ha)	Sawah (Ha)			Kering (Ha)
			Irigasi	Non Irigasi	Total Tanah Sawah	
1.	Jatipuro	3.436,50	178,00	976,94	1.154,94	2.281,56
2.	Jatiyoso	6.716,49	178,00	554,00	732,00	5.984,49
3.	Jumapolo	5.567,02	175,00	1.560,17	1.735,17	3.831,85
4.	Jumantono	5.355,44	402,00	1.134,10	1.536,10	3.519,34
5.	Matesih	2.626,63	760,38	370,00	1.130,38	1.496,25
6.	Tawangmangu	7.003,16	50,22	5,00	55,22	6.947,94
7.	Ngargoyoso	6.533,94	87,31	266,00	353,31	6.180,63
8.	Karangpandan	3.411,08	1.085,92	302,00	1.387,92	2.023,16
9.	Karanganyar	4.302,64	1.680,62	3,00	1.683,62	2.619,02
10.	Tasikmadu	2.759,73	1.384,96	0,00	1.384,96	1.374,77
11.	Jaten	2.554,81	1.077,14	10,00	1.087,14	1.467,67
12.	Colomadu	1.564,17	373,69	0,00	373,69	1.190,48
13.	Gondangrejo	5.679,95	575,45	1.147,00	1.722,45	3.957,50
14.	Kebakramat	3.645,63	1.928,51	1,00	1.929,51	1.716,12
15.	Mojogedang	5.330,90	1.918,17	204,00	2.122,17	3.208,73
16.	Kerjo	4.682,27	932,21	129,00	1.061,21	3.621,06
17.	Jenawi	5.608,28	138,90	357,00	495,90	5.112,38
	Total	76.778,64	12.926,48	7.019,21	19.945,69	56.832,95

Sumber: Kabupaten Karanganyar Dalam Angka Tahun 2023, BPS

Kabupaten Karanganyar secara realita masih memiliki lahan terbuka yang cukup luas. Sebagian lahan tidak dapat dimanfaatkan secara optimal karena kondisi daya dukung natural terhadap bencana. Kondisi daya dukung fungsi ekosistem penyediaan maupun pengaturan tergolong baik, terutama dalam penyediaan air, pemeliharaan kualitas udara dan biodiversitas. Hanya daya dukung terhadap perlindungan dan pencegahan bencana yang dianggap terbatas. Mayoritas lahan di Kabupaten Karanganyar didominasi oleh agrikultur dan hutan. Perubahan lahan sawah menjadi non sawah banyak terjadi karena aglomerasi terutama di Kecamatan Colomadu, Jaten dan Gondangrejo. Kawasan tersebut merupakan wilayah peri urban (WPU) yang menjadi wilayah penyangga sekaligus perluasan kawasan urban Kota Surakarta. Alih fungsi juga terjadi di Kecamatan Tawangmangu, Ngargoyoso dan Karangpandan didorong penyediaan lahan untuk pariwisata dan fasilitas pendukungnya.

Pemerintah Kabupaten Karanganyar merespon tantangan pada tataguna lahan melalui perilsan regulasi, konservasi fungsi ekosistem melalui pendekatan partisipatif dan pelaksanaan analisis dasar terhadap daya dukung. Pelaksanaan analisis dasar terhadap daya dukung telah termuat dalam KLHS RPJMD yang kemudian menjadi dasar penyusunan RPJMD Karanganyar 2018-2023 serta penyempurnaan rencana tata ruang dan wilayah (RTRW) dalam Peraturan Daerah (Perda) No 19 Tahun 2019. Regulasi tersebut mengatur kawasan konservasi terutama untuk

melindungi kawasan bawahannya (resapan air dan hutan lindung) serta kawasan lindung geologi untuk mitigasi bencana longsor dan cagar geologi. Upaya konservasi dilakukan bekerjasama dengan instansi serta masyarakat melalui penghijauan kawasan dan pemeliharaan mata air. Kerjasama penghijauan dan reboisasi dengan CDK X Surakarta bersama masyarakat pada tahun 2020 mampu menanam hingga 70.000 batang pohon, dan pada tahun 2021 mencapai 500.000 batang pohon.

Pemanasan global merupakan penyebab terjadinya perubahan iklim yang diakibatkan oleh peningkatan emisi gas rumah kaca (GRK) dari kegiatan manusia. Sektor penyumbang emisi GRK adalah :

1. Sektor Energi

Emisi dan serapan GRK dari sektor pengadaan dan penggunaan energi dihasilkan dari proses pembakaran energi yang digunakan. Kegiatan-kegiatan tersebut antara dalam menggunakan BBM dalam transportasi. Berdasarkan data penggunaan energi dalam hal ini bidang transportasi serta faktor emisi maka emisi yang dihasilkan pada tahun 2020 mencapai 723.092,86 ton CO₂ eq.

2. Sektor Pertanian

Emisi GRK dari sektor pertanian dapat berasal dari kegiatan populasi ternak, kegiatan sawah, kegiatan tanaman pangan, kegiatan konsumsi pupuk dan kegiatan hortikultura. Dalam kegiatan peternakan dan pertanian merupakan salah satu penyumbang emisi GRK yang signifikan. Berdasarkan data dari sektor pertanian tahun 2020 diemisikan sebesar 0,15 ton CH₄ dan 0,21 ton N₂O. Sehingga emisinya dari sektor pertanian sebesar 69,22 ton CO₂ eq.

Pengendalian emisi gas rumah kaca dilaksanakan dengan upaya sebagai berikut :

1. Sektor Energi

Antara lain melalui kegiatan kampanye hemat energi pada masyarakat, sektor perdagangan, jasa dan perkantoran, khususnya dalam pemakaian energi listrik.

2. Pertanian, Kehutanan dan Penggunaan Lahan

Antara lain melalui kegiatan

- Pemanfaatan kotoran atau limbah ternak menjadi lebih bermanfaat dan bernilai ekonomis sebagai biogas atau pupuk agar mampu memberikan nilai positif tambahan sebelum teremisikan ke atmosfer
- Upaya penambahan ruang terbuka hijau dan peningkatan jumlah vegetasi yang efektif dalam menyerap karbon

3. Pelaksanaan Program Kampung Iklim (Proklam)

Kontribusi program kampung iklim (proklam) dapat meningkatkan ketahanan masyarakat terhadap perubahan iklim dan pengurangan

emisi gas rumah kaca (GRK). Bupati Karanganyar telah mengeluarkan Surat Edaran Nomor 660.1/9504.9 tanggal 16 Desember 2019 tentang Himbauan Pembentukan Kampung Iklim di wilayah Kelurahan/Desa di seluruh Kabupaten Karanganyar. Sejak tahun 2019 hingga 2021 terdapat 29 kampung iklim yang telah terdaftar pada Sistem Registri Nasional (SRN-PPI), dengan komposisi 13 Proklamasi pada tahun 2019, 14 Proklamasi pada tahun 2020 dan 2 Proklamasi pada tahun 2021.

4. Melaksanakan sosialisasi dengan stakeholder terkait gas Rumah Kaca (GRK)

b. Potensi Pengembangan Wilayah

Arah pemanfaatan ruang wilayah mengacu pada Perda Nomor 19 Tahun 2019 tentang Perubahan Atas Peraturan Daerah Kabupaten Karanganyar Nomor 1 Tahun 2013 Tentang Rencana Tata Ruang Wilayah Kabupaten Karanganyar Tahun 2013-2032, terdiri dari program utama penataan ruang yang meliputi :

1. Perwujudan struktur ruang wilayah kabupaten :

- 1) Perwujudan pusat kegiatan :

- Percepatan pertumbuhan kota-kota utama (pusat-pusat pertumbuhan) di Karangpandan dan Jumapolo;
- Mendorong perkembangan kota-kota sentra kegiatan industri, perdagangan dan jasa di Gondangrejo, Jaten, dan Kebakkramat;
- Mendorong perkembangan kota-kota sentra produksi pertanian di Kebakkramat, Mojogedang, Karangpandan, Matesih, Jumantono dan Jumapolo; dan
- Mendorong perkembangan kota-kota pariwisata di Jenawi, Ngargoyoso, Tawangmangu, Jatiyoso, Karangpandan dan Matesih

- 2) Perwujudan sistem prasarana :

- Transportasi;
- Listrik;
- Telekomunikasi;
- Sumber Daya Air; dan
- Lingkungan.

2. Perwujudan pola ruang wilayah kabupaten meliputi perwujudan :

- 1) Kawasan lindung

- Pelestarian, pemulihan dan pengkayaan kawasan lindung;
- Pembangunan Arboretum di Kecamatan Tawangmangu;
- Pembangunan Hutan Kota di sekitar Waduk Lalung dan Delingan.

- 2) Kawasan budidaya

- Kawasan hutan produksi;

- Kawasan peruntukan pertanian;
 - Kawasan peruntukan perikanan;
 - Kawasan peruntukan pertambangan;
 - Kawasan peruntukan industri;
 - Kawasan peruntukan pariwisata;
 - Kawasan peruntukan permukiman; dan
 - Kawasan peruntukan lainnya.
3. Perwujudan kawasan strategis kabupaten
- Arah penetapan Kawasan Strategis Kabupaten (KSK) dengan memperhatikan Kawasan Strategis Nasional dan Kawasan Strategis Provinsi, Kawasan Strategis Kabupaten Karanganyar adalah :
- 1) KSK bidang pertumbuhan ekonomi meliputi :
- a. Kawasan yang berpotensi menjadi kegiatan perekonomian tinggi meliputi :
- Kawasan Perkotaan Jaten yang meliputi Kecamatan Jaten, Kecamatan Kebakkramat dan Kecamatan Gondangrejo;
- b. Kawasan yang berfungsi sebagai ketahanan pangan/pertanian basah meliputi :
- Kawasan Strategis Agropolitan Sukuh, Cetho, Tawangmangu, Karangpandan dan Matesih (Suthomadansih);
 - Kawasan Strategis Agropolitan di Mojogedang; dan
 - Kawasan Strategis Agropolitan di Jumapolo.
- 2) KSK bidang sosial dan budaya meliputi
- Kawasan Makam Raja Jawa di Matesih

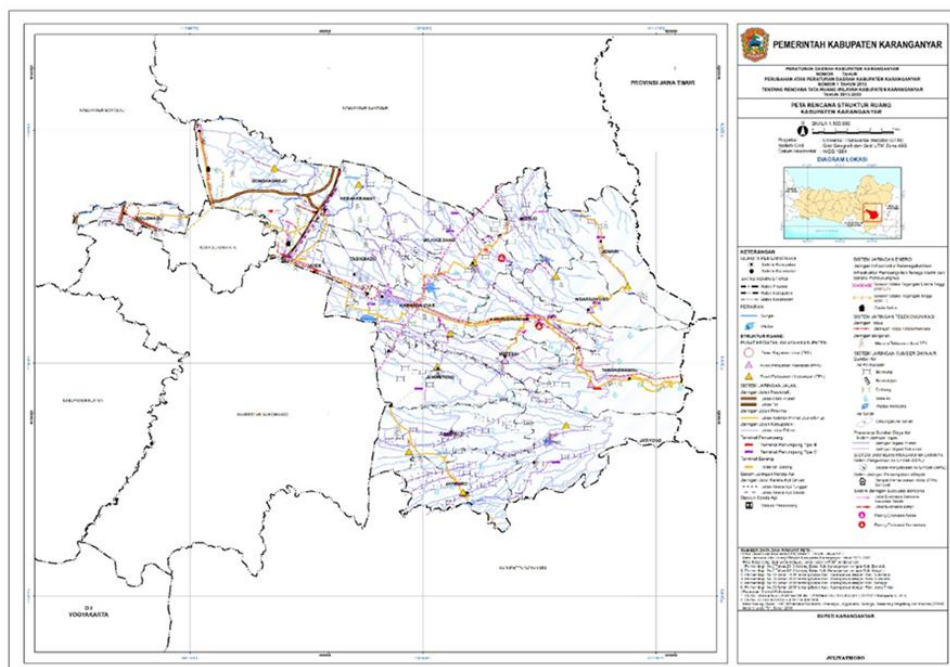
Berdasarkan Perubahan RTRW Kabupaten Karanganyar Tahun 2013–2032, maka pengembangan wilayah Karanganyar memperhatikan pola ruang yang meliputi kawasan budidaya dan kawasan lindung.

1. Kawasan Budidaya

- 1) Terdiri atas kawasan peruntukan : hutan produksi, hutan rakyat, pertanian, perikanan, pertambangan, industri, pariwisata, permukiman dan budidaya lainnya. Rencana pengembangan kawasan budidaya meliputi :
- Kawasan peruntukan hutan produksi meliputi wilayah Kecamatan Karanganyar dan Matesih
 - Kawasan peruntukan hutan rakyat terdapat di seluruh Kecamatan Jatipuro, Jatiyoso, Jenawi, Jumantono, Jumapolo, Ngargoyoso dan Tawangmangu
 - Kawasan peruntukan pertanian terdapat di seluruh kecamatan.
 - Kawasan Pertanian Pertanian Berkelanjutan (KP2B) ditetapkan seluas ± 23.618 Ha yang tersebar di seluruh kecamatan

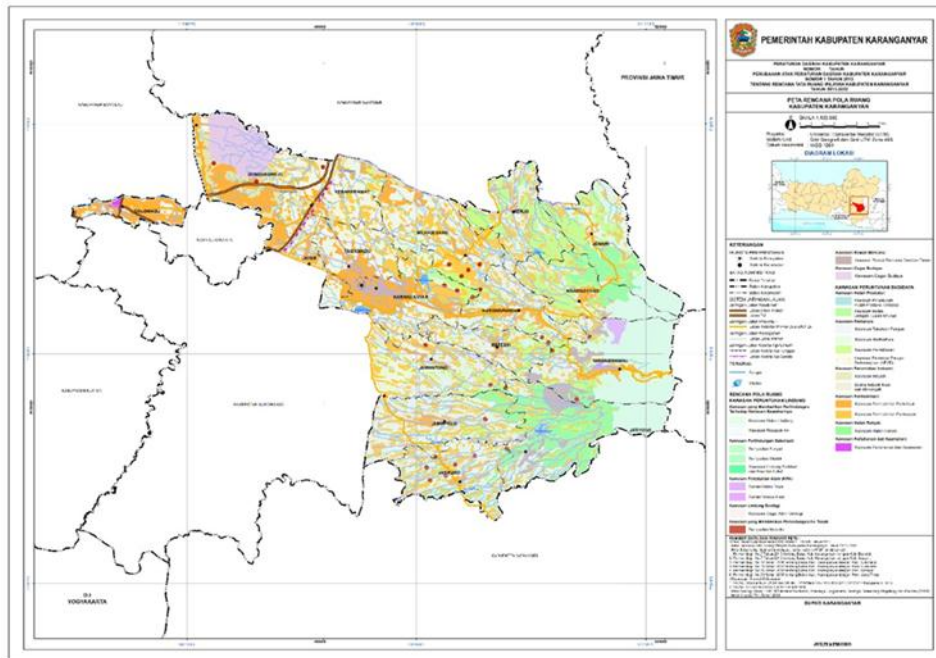
- Kawasan hortikultura tersebar di seluruh kecamatan kecuali Colomadu, dengan komoditas sayur, buah, tanaman biofarmaka dan tanaman hias, Kawasan perkebunan dengan komoditas cengkeh, tebu, mete, kopi, kelapa, kapuk, lada, tembakau dan vanili
- 2) Kawasan peternakan meliputi
- Peternakan unggas terletak di Kecamatan : Gondangrejo, Mojogedang, Jumantono, Jumapolo, Jatiyoso, Jatipuro, Kerjo, Kebakkramat, Karanganyar; dan Jenawi
 - Peternakan sapi terletak di Kecamatan : Karanganyar, Jatipuro, Mojogedang, Jumantono, Jumapolo, Ngargoyoso, Karang pandan, Jenawi, Jatiyoso, Kebakkramat, Matesih; dan Gondangrejo
 - Peternakan domba/kambing terletak di Kecamatan : Jumantono, Jumapolo, Mojogedang, Ngargoyoso, Karang pandan, Jenawi, Jatiyoso, Kebakkramat; dan Gondangrejo
 - Peternakan babi terletak di Kecamatan Jumantono, Jaten, Gondangrejo; dan Kebakkramat
- 3) Kawasan peruntukan perikanan, terdiri atas :
- Perikanan tangkap sungai, bendungan/danau/embung, seluruh perairan badan sungai di wilayah kabupaten
 - Budidaya perikanan di Kecamatan Jatipuro, Jatiyoso, Jumapolo, Jumantono, Matesih, Tawangmangu, Ngargoyoso, Karangpandan, Karanganyar, Tasikmadu, Jaten, Colomadu, Gondangrejo, Kebakkramat, Mojogedang, Kerjo dan Jenawi
- 4) Kawasan peruntukan pertambangan, meliputi kawasan : pertambangan mineral dan pertambangan panas bumi
- 5) Kawasan peruntukan industri meliputi :
- Industri besar di Kecamatan Gondangrejo, Kebakkramat, Jaten, dan Tasikmadu
 - Industri menengah di Kecamatan Gondangrejo, Kebakkramat, Jaten, Tasikmadu, Mojogedang, Jumantono, Jumapolo, dan Jatipuro, dan
 - Industri kecil dan mikro di setiap kecamatan
- 6) Kawasan peruntukan pariwisata meliputi pengembangan wisata alam, budaya, dan buatan/binaan manusia
- 7) Kawasan peruntukan permukiman, tersebar di seluruh kecamatan, meliputi pengembangan kawasan permukiman perkotaan dan perdesaan
- 8) Kawasan peruntukan budidaya lainnya yaitu kawasan pertahanan dan keamanan, kawasan bumi perkemahan, dan kawasan fasilitas sosial dan fasilitas umum
2. Kawasan Peruntukan Lindung
- Rencana pengembangan kawasan peruntukan lindung, meliputi :

- 1) Kawasan yang memberikan perlindungan terhadap kawasan bawahannya meliputi kawasan hutan lindung dan kawasan resapan air. Kawasan hutan lindung meliputi Kecamatan Tawangmangu, Kecamatan Ngargoyoso, Kecamatan Jenawi, Kecamatan Jatiyoso, Kecamatan Matesih dan Kecamatan Jatipuro. Kawasan resapan air meliputi Kecamatan Tawangmangu, Kecamatan Jenawi, Kecamatan Ngargoyoso, Kecamatan Jatiyoso, Kecamatan Kerjo, Kecamatan Karangpandan, Kecamatan Matesih, Kecamatan Jatipuro, Kecamatan Jumapolo, Kecamatan Jumantono, Kecamatan Karanganyar dan Kecamatan Mojogedang;
- 2) Kawasan perlindungan setempat meliputi Kawasan sempadan sungai, Kawasan sekitar danau atau waduk, RTH Perkotaan dan Kawasan Lindung spiritual dan kearifan lokal;
- 3) Kawasan Konservasi yang dimaksud yaitu berupa Kawasan pelestarian alam, meliputi Taman Wisata Alam dan Taman Hutan Raya;
- 4) Kawasan rawan bencana alam termasuk di dalamnya kawasan rawan bencana gerakan tanah, kawasan rawan bencana banjir dan kawasan bencana puting beliung;
- 5) Kawasan lindung geologi meliputi Kawasan cagar alam geologi dan sempadan mata air;
- 6) Kawasan cagar budaya yang dimaksud meliputi Pabrik Gula Colomadu di Kecamatan Colomadu dan Situs Sangiran di Kecamatan Gondangrejo.



Sumber : Perubahan RTRW Kabupaten Karanganyar, 2019

Gambar 2.6.
Peta Rencana Struktur Ruang Kabupaten Karanganyar



Sumber : Perubahan RTRW Kabupaten Karanganyar, 2019

Gambar 2.7.

Peta Rencana Pola Ruang Kabupaten Karanganyar

c. Kondisi Demografi

Jumlah penduduk Kabupaten Karanganyar tahun 2022 sebanyak 947.642 jiwa, sedangkan perkembangan jumlah penduduk dari tahun 2018 sampai dengan 2022 sebagaimana tabel berikut :

Tabel 2.7.

Jumlah penduduk per Kecamatan Tahun 2018-2022

No.	Kecamatan	2018	2019	2020	2021	2022
1.	Jatipuro	29.096	29.004	33.647	34.186	34.799
2.	Jatiyoso	37.349	37.089	39.339	39.622	39.981
3.	Jumapolo	36.474	36.351	41.814	42.456	43.189
4.	Jumantono	43.437	42.939	48.854	49.520	50.289
5.	Matesih	41.408	40.994	44.314	44.712	45.197
6.	Tawangmangu	45.607	45.598	46.998	47.249	47.591
7.	Ngargoyoso	33.397	33.213	36.583	36.990	37.472
8.	Karangpandan	40.707	40.409	43.424	43.802	44.265
9.	Karanganyar	80.538	81.629	84.948	85.592	86.402
10.	Tasikmadu	60.468	61.461	66.690	66.430	66.434
11.	Jaten	84.371	85.583	84.226	84.414	84.761
12.	Colomadu	76.757	82.199	75.313	75.357	75.542
13.	Gondangrejo	78.628	81.112	87.095	88.178	89.443
14.	Kebakramat	63.232	64.075	64.418	64.683	65.071
15.	Mojogedang	62.632	63.217	69.372	70.233	71.238
16.	Kerjo	35.304	34.963	37.593	37.909	38.300
17.	Jenawi	26.541	26.683	27.335	27.475	27.668
	Total	875.946	886.519	931.963	938.808	947.642

Sumber : Kabupaten Karanganyar Dalam Angka Tahun 2023, BPS

Kecamatan dengan jumlah penduduk terbanyak di tahun 2022 yaitu Kecamatan Gondangrejo dengan jumlah penduduk sebanyak 89.443 jiwa, sementara Kecamatan Jenawi merupakan kecamatan dengan jumlah penduduk terendah yaitu sebesar 27.668 jiwa.

Kepadatan penduduk di Kabupaten Karanganyar sebesar 1.234,00 jiwa/km². Kecamatan dengan penduduk terpadat yaitu Kecamatan Colomadu yaitu sebesar 4.830 jiwa/ km², sementara kepadatan penduduk terendah yaitu Kecamatan Jenawi sebesar 493 jiwa/km².

Tabel 2.8.

Kepadatan Penduduk Berdasarkan Kecamatan Tahun 2018-2022

No.	Kecamatan	2018	2019	2020	2021	2022
1.	Jatipuro	720,73	718,54	833,57	995,00	1.012,00
2.	Jatiyoso	556,04	552,21	585,71	590,00	595,00
3.	Jumapolo	655,18	652,97	751,10	763,00	776,00
4.	Jumantono	811,15	801,78	912,23	925,00	939,00
5.	Matesih	1.576,25	1.560,71	1.687,10	1.702,00	1.720,00
6.	Tawangmangu	651,25	651,11	671,10	675,00	680,00
7.	Ngargoyoso	511,13	508,32	559,89	566,00	573,00
8.	Karangpandan	1.193,40	1.184,64	1.273,03	1.284,00	1.298,00
9.	Karanganyar	1.871,67	1.897,18	1.974,32	1.989,00	2.008,00
10.	Tasikmadu	2.190,87	2.227,07	2.416,54	2.407,00	2.407,00
11.	Jaten	3.303,48	3.349,88	3.296,76	3.304,00	3.317,00
12.	Colomadu	4.907,74	5.255,12	4.814,89	4.818,00	4.830,00
13.	Gondangrejo	1.384,30	1.428,04	1.533,38	1.552,00	1.575,00
14.	Kebakkramat	1.734,28	1.757,58	1.766,99	1.774,00	1.785,00
15.	Mojogedang	1.174,86	1.185,86	1.301,32	1.317,00	1.336,00
16.	Kerjo	754,04	746,71	802,88	810,00	818,00
17.	Jenawi	473,27	475,78	487,40	490,00	493,00
		1.132,02	1.145,69	1.204,42	1.223,00	1.234,00

Sumber : Kabupaten Karanganyar dalam Angka Tahun 2023, BPS

Pertumbuhan penduduk tahun 2018-2022 tersaji dalam tabel berikut:

Tabel 2.9.

Pertumbuhan Penduduk Berdasarkan Kecamatan Tahun 2018-2022

No.	Kecamatan	2018	2019	2020	2021	2022
1.	Jatipuro	0,71%	-0,32%	2,13%	2,14%	1,79%
2.	Jatiyoso	0,74%	-0,70%	1,22%	0,96%	0,91%
3.	Jumapolo	0,73%	-0,34%	2,05%	2,05%	1,73%
4.	Jumantono	0,74%	-1,15%	1,86%	1,82%	1,55%
5.	Matesih	0,75%	-1,00%	1,38%	1,20%	1,08%
6.	Tawangmangu	0,76%	-0,02%	1,01%	0,71%	0,72%
7.	Ngargoyoso	0,76%	-0,55%	1,61%	1,49%	1,30%
8.	Karangpandan	0,75%	-0,73%	1,35%	1,16%	1,06%
9.	Karanganyar	0,78%	1,35%	1,25%	1,01%	0,95%
10.	Tasikmadu	0,79%	1,64%	1,69%	-0,004%	0,01%
11.	Jaten	0,78%	1,44%	0,71%	0,30%	0,41%
12.	Colomadu	0,85%	7,09%	0,56%	0,08%	0,25%
13.	Gondangrejo	0,80%	3,16%	1,76%	1,66%	1,43%
14.	Kebakramat	0,78%	1,33%	0,90%	0,55%	0,60%
15.	Mojogedang	0,77%	0,93%	1,72%	1,66%	1,43%
16.	Kerjo	0,75%	-0,97%	1,33%	1,12%	1,03%
17.	Jenawi	0,76%	0,54%	1,00%	0,68%	0,70%
	Kabupaten Karanganyar	0,77%	0,97%	1,37%	0,98%	0,94%

Sumber: Kabupaten Karanganyar Dalam Angka Tahun 2023, BPS

Pada tahun 2022 pertumbuhan penduduk Kabupaten Karanganyar sebesar 0,94%, dengan laju tercepat berasal dari Kecamatan Jatipuro yaitu sebesar 1,79% dan laju pertumbuhan penduduk terendah ada di

Kecamatan Tasikmadu sebesar 0,01%. Pada tahun 2022 jumlah penduduk Kabupaten Karanganyar sejumlah 947.642 jiwa yang terdiri dari laki-laki 464.784 jiwa dan perempuan 467.179 jiwa. Gambaran sex ratio berdasarkan kelompok umur dapat terlihat dalam tabel berikut ini :

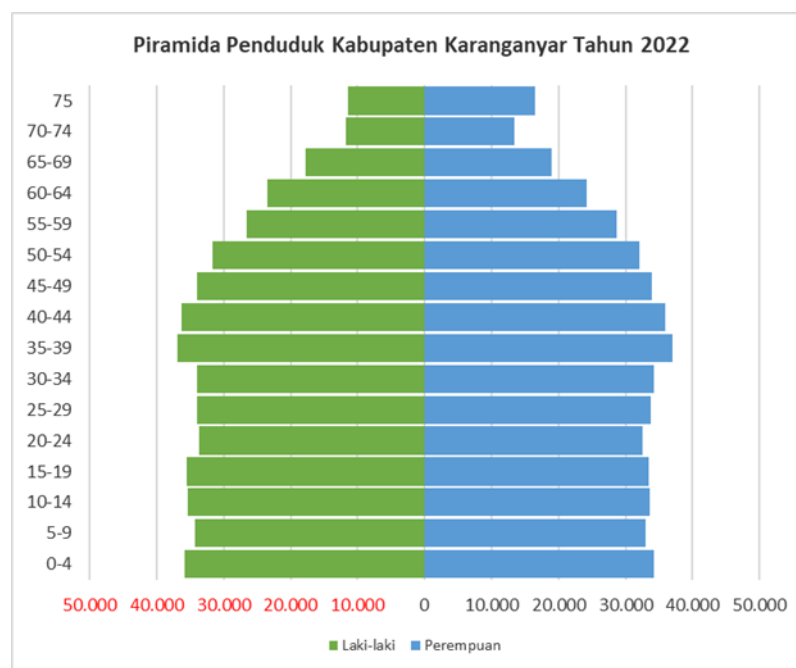
Tabel 2.10.

Penduduk Kabupaten Karanganyar menurut Kelompok Umur dan Jenis Kelamin Tahun 2022

Kelompok Umur	Jenis Kelamin			Sex Ratio
	Laki-laki	Perempuan	Jumlah	
0-4	35.867	34.258	70.125	104,70%
5-9	34.215	33.058	67.273	103,50%
10-14	35.416	33.566	68.982	105,51%
15-19	35.452	33.412	68.864	106,11%
20-24	33.713	32.472	66.185	103,82%
25-29	33.934	33.716	67.650	100,65%
30-34	33.993	34.242	68.235	99,27%
35-39	36.830	37.050	73.880	99,41%
40-44	36.359	35.913	72.272	101,24%
45-49	34.049	33.873	67.922	100,52%
50-54	31.623	32.091	63.714	98,54%
55-59	26.500	28.646	55.146	92,51%
60-64	23.419	24.123	47.542	97,08%
65-69	17.820	18.978	36.798	93,90%
70-74	11.797	13.358	25.155	88,31%
75+	11.427	16.472	27.899	69,37%
JUMLAH	472.414	475.228	947.642	99,41%

Sumber: Kabupaten Karanganyar Dalam Angka Tahun 2023, BPS

Berdasarkan tabel di atas terlihat *sex ratio* penduduk Kabupaten Karanganyar pada Tahun 2022 menggambarkan jumlah penduduk perempuan hampir seimbang dibandingkan jumlah penduduk laki-laki, dimana pada Tahun 2022 *sex ratio* sebesar 99,41% (pembulatan 99%). Kondisi penduduk Kabupaten Karanganyar di Tahun 2022 digambarkan dalam piramida penduduk sebagai berikut.



Gambar 2.8.

Piramida Penduduk Kabupaten Karanganyar Tahun 2022

2.1.2. Aspek Kesejahteraan Masyarakat

a. Pertumbuhan Ekonomi

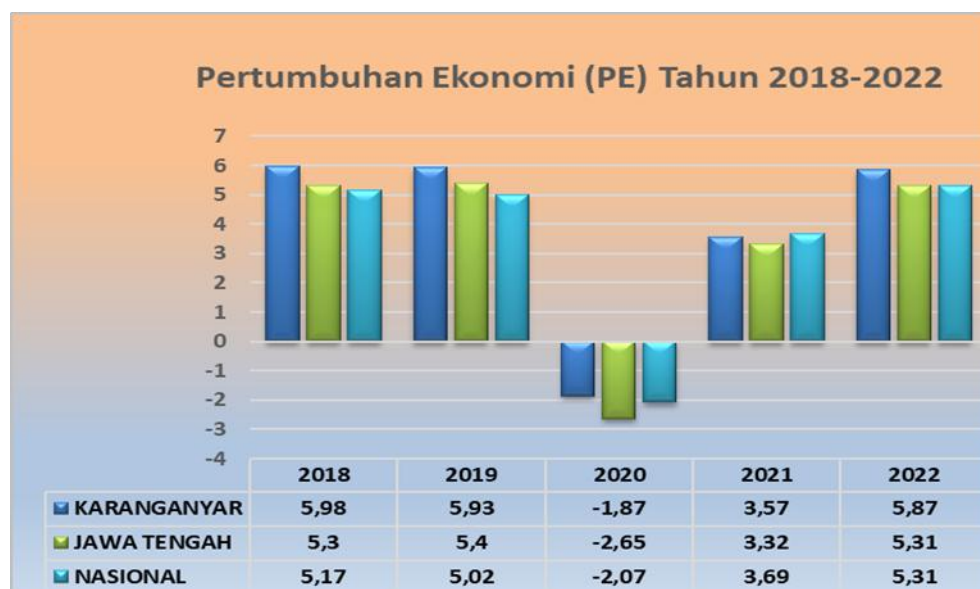
Pada rentang Tahun 2018-2022 pertumbuhan ekonomi di Kabupaten Karanganyar mengalami perkembangan yang cukup fluktuatif. Tahun 2019-2020 pertumbuhan ekonomi terus melambat hingga menjadi -1,87%, namun pada Tahun 2021 kembali tumbuh menjadi 3,57%. Pertumbuhan ekonomi Kabupaten Karanganyar tahun 2022 lebih tinggi dibandingkan dengan Provinsi Jawa Tengah dan tingkat Nasional, dapat dilihat pada tabel berikut :

Tabel 2.11.

Perkembangan Laju Pertumbuhan Ekonomi Kabupaten Karanganyar, Provinsi Jawa Tengah dan Nasional Tahun 2018-2022

Laju Pertumbuhan Ekonomi	2018	2019	2020	2021	2022
Kabupaten Karanganyar	5,98	5,93	-1,87	3,57	5,87
Provinsi Jawa Tengah	5,30	5,40	-2,65	3,32	5,31
Nasional	5,17	5,02	-2,07	3,69	5,31

Sumber : Kabupaten Karanganyar Dalam Angka Tahun 2023, BPS



Gambar 2.9.

Pertumbuhan Ekonomi Kabupaten Karanganyar, Provinsi Jawa Tengah dan Nasional Tahun 2018-2022

Pertumbuhan ekonomi Kabupaten Karanganyar antara tahun 2018 hingga tahun 2020 mengalami penurunan. Penurunan yang sangat signifikan terjadi di tahun 2020, yang diakibatkan sebagai efek pandemi Covid 19. Pada tahun 2021 hingga tahun 2022 laju pertumbuhan ekonomi Kabupaten Karanganyar pada khususnya dan kabupaten/kota se-Subosukawonosraten pada umumnya mengalami pertumbuhan yang positif. Pertumbuhan ekonomi di kawasan Subosukawonosraten tahun 2018-2022 dapat dilihat pada Tabel dibawah ini.

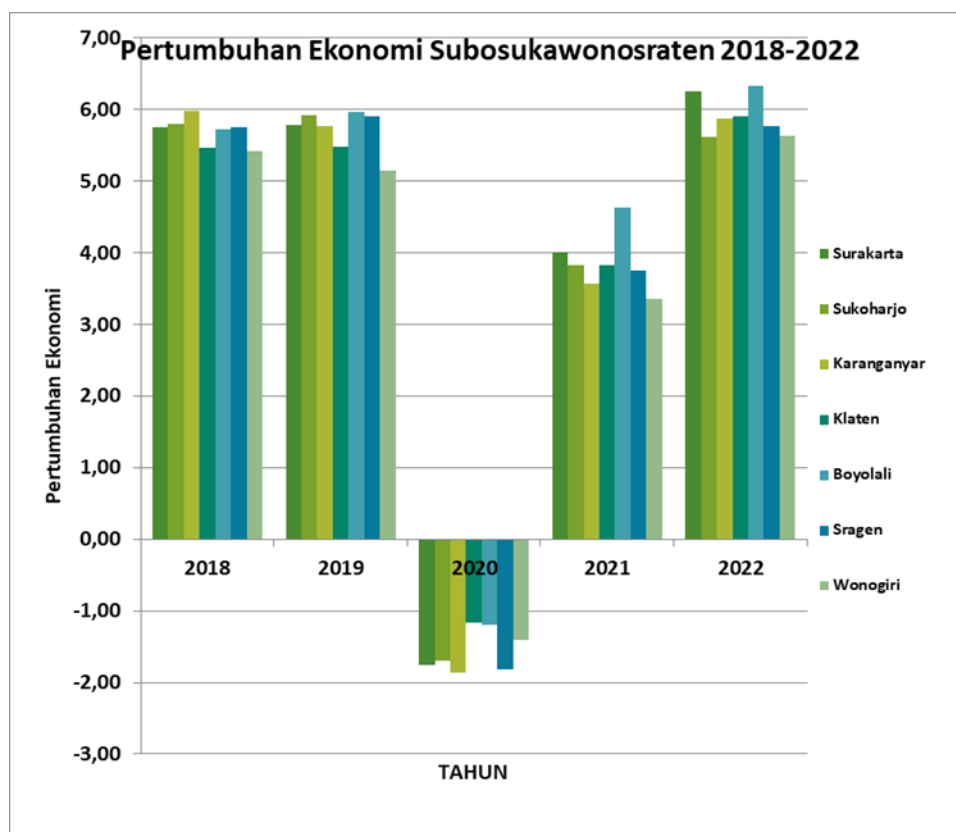
Tabel 2.12.

Pertumbuhan Ekonomi di Kawasan Subosukawonosraten Tahun 2018-2022

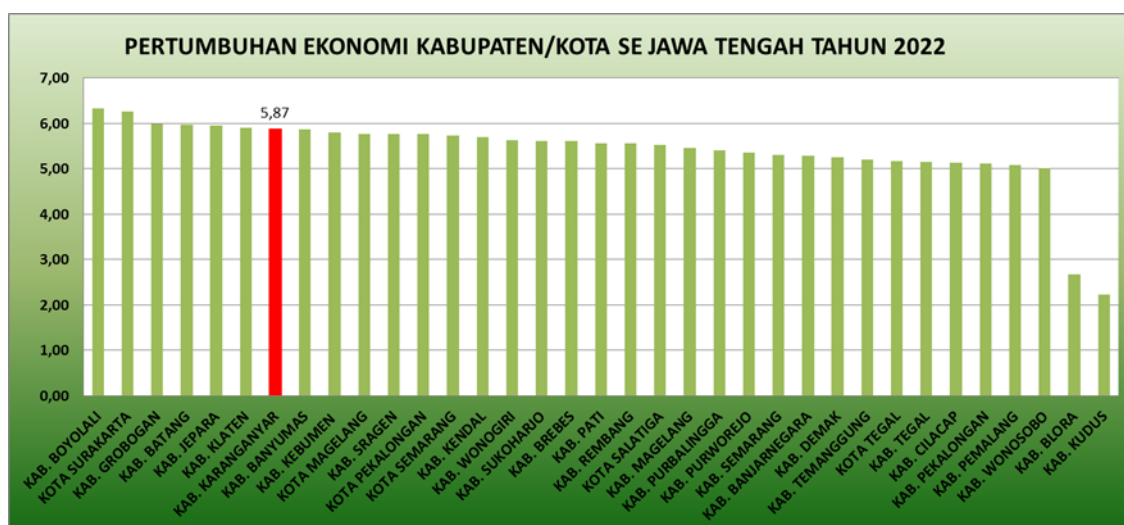
No	Kabupaten	Laju Pertumbuhan Rill PDRB (ADHK)				
		2018	2019	2020	2021	2022
1	Boyolali	5,72	5,96	-1,20	4,63	6,33
2	Klaten	5,47	5,50	-1,18	3,82	5,90
3	Sukoharjo	5,79	5,92	-1,70	3,82	5,61
4	Wonogiri	5,41	5,14	-1,41	3,35	5,63
5	Karanganyar	5,98	5,93	-1,87	3,57	5,87
6	Sragen	5,75	5,90	-1,81	3,75	5,76
7	Surakarta	5,75	5,78	-1,76	4,01	6,25
8	Jawa Tengah	5,30	5,40	-2,65	3,32	5,31
9	Nasional	5,17	5,02	-2,07	3,69	5,31

Sumber : Provinsi Jawa Tengah Dalam Angka Tahun 2023, BPS

Pertumbuhan ekonomi di semua wilayah kawasan SUBOSUKAWONOSRATEN pada tahun 2022 mengalami pertumbuhan yang positif. Laju Pertumbuhan Ekonomi terbesar adalah Kabupaten Boyolali sebesar 6,33% dan terkecil Kabupaten Wonogiri sebesar 5,61%. Kabupaten Karanganyar dengan laju pertumbuhan ekonomi sebesar 5,87% di Tahun 2022 menempati urutan ke-4 di wilayah SUBOSUKAWONOSRATEN.

**Gambar 2.10.**

Pertumbuhan Ekonomi Kawasan Subosukawonosraten Tahun 2018-2022



Gambar 2.11.

Pertumbuhan Ekonomi Kabupaten/Kota Se-Jawa Tengah Tahun 2022

Jika dibandingkan dengan 35 Kabupaten/Kota se Provinsi Jawa Tengah, Pertumbuhan Ekonomi Kabupaten Karanganyar menempati urutan ke 7 (tujuh), setelah Kabupaten Boyolali (6,33), Kota Surakarta (6,25), Kabupaten Grobogan (5,98), Kabupaten Batang (5,97), Kabupaten Jepara (5,95) dan Kabupaten Klaten (5,90).

b. PDRB

Produk Domestik Regional Bruto (PDRB) tahun 2018-2022 Kabupaten Karanganyar atas dasar harga berlaku (ADHB) selalu mengalami pertumbuhan yang positif, tahun 2022 sebesar Rp. 43.116.960,00 (juta rupiah) meningkat jika dibandingkan dengan capaian tahun 2018 sebesar Rp. 34.292.472,56 (juta rupiah). Hal yang sama juga terjadi pada PDRB atas dasar harga konstan (ADHK) tahun 2022 sebesar Rp. 28.619.980,00 (juta rupiah) meningkat jika dibandingkan dengan tahun 2018 sebesar Rp. 25.150.277,73 (juta rupiah). Nilai dan pertumbuhan PDRB dapat dilihat pada Tabel dibawah ini.

Tabel 2.13.

Laju Pertumbuhan PDRB Atas Dasar Harga Berlaku dan Atas Dasar Harga Konstan Kabupaten Karanganyar Tahun 2018-2022

Tahun	PDRB ADHB		PDRB ADHK	
	Jumlah (Juta Rp)	Laju Pertumbuhan (%)	Jumlah (Juta Rp)	Laju Pertumbuhan (%)
2018	34.292.472,56	8,68%	25.150.277,73	5,98%
2019	37.013.093,96	7,93%	26.641.186,38	5,93%
2020	37.074.423,95	0,17%	26.142.872,83	-1,87%
2021	39.158.450,00	5,62%	27.034.120,00	3,57%
2022	43.116.960,00	10,11%	28.619.980,00	5,87%

Sumber : Kabupaten Karanganyar Dalam Angka Tahun 2023, BPS

PDRB Atas Dasar Harga Berlaku (ADHB) dan Atas Dasar Harga Konstan (ADHK) menurut Lapangan Usaha di Kabupaten Karanganyar

pada periode tahun 2018-2022 masih didominasi oleh lapangan usaha industri pengolahan, pertanian, kehutanan dan perikanan serta perdagangan besar dan eceran, reparasi mobil dan sepeda motor. Berikut kontribusi lapangan usaha PDRB ADHB tahun 2018-2022.

Tabel 2.14.

PDRB Atas Dasar Harga Berlaku Menurut Lapangan Usaha Kabupaten Karanganyar Tahun 2018-2022 (dalam juta rupiah)

No	Kategori	2018		2019		2020		2021		2022	
		Rp	%	Rp	%	Rp	%	Rp	%	Rp	%
1	Pertanian, Kehutanan dan Perikanan	4.613.107,76000	13,45%	4.774.413,19000	12,90%	4.917.339,44000	13,26%	5.109.030,00000	13,05%	5.460.250,00000	12,66%
2	Pertambangan dan Penggalian	405.386,56000	1,18%	412.137,54000	1,11%	416.103,16000	1,12%	430.600,00000	1,10%	424.120,00000	0,98%
3	Industri Pengolahan	15.699.875,97000	45,78%	17.028.889,02000	46,01%	17.317.816,97000	46,71%	18.350.440,00000	46,86%	19.942.460,00000	46,25%
4	Listrik, Gas dan Air Minum	52.918,48000	0,15%	55.837,73000	0,15%	54.895,71000	0,15%	57.040,00000	0,15%	59.790,00000	0,14%
5	Pengadaan Air, Pengo lahan Sampah, Limbah dan Daur Ulang	22.102,90000	0,06%	24.036,59000	0,06%	25.681,11000	0,07%	27.430,00000	0,07%	28.230,00000	0,07%
6	Konstruksi	2.391.036,83000	6,97%	2.662.576,89000	7,19%	2.513.889,79000	6,78%	2.735.340,00000	6,99%	2.974.620,00000	6,90%
7	Perdagangan Besar dan Eceran, Reparasi Mobil dan Sepeda Motor	3.846.010,67000	11,22%	4.192.542,89000	11,33%	4.075.144,35000	10,99%	4.404.580,00000	11,25%	4.837.540,00000	11,22%
8	Transportasi dan Pergudangan	827.743,52000	2,41%	892.326,71000	2,41%	713.301,90000	1,92%	761.850,00000	1,95%	1.374.860,00000	3,19%
9	Penyediaan Akomodasi dan Makan Minum	1.092.714,31000	3,19%	1.207.963,31000	3,26%	1.130.250,17000	3,05%	1.225.770,00000	3,13%	1.546.820,00000	3,59%
10	Informasi dan Komunikasi	404.939,52000	1,18%	457.262,77000	1,24%	532.884,28000	1,44%	563.490,00000	1,44%	577.400,00000	1,34%
11	Jasa Keuangan	1.237.197,76000	3,61%	1.315.872,27000	3,56%	1.324.076,62000	3,57%	1.406.320,00000	3,59%	1.550.420,00000	3,60%
12	Real Estate	587.930,77000	1,71%	629.622,08000	1,70%	632.714,61000	1,71%	648.560,00000	1,66%	687.890,00000	1,60%
13	Jasa Perusahaan	129.547,33000	0,38%	147.441,27000	0,40%	143.743,55000	0,39%	149.860,00000	0,38%	163.180,00000	0,38%
14	Administrasi Pemerintahan, Pertanahan dan Jaminan Sosial Wajib	663.410,30000	1,93%	687.212,66000	1,86%	687.154,88000	1,85%	676.210,00000	1,73%	704.080,00000	1,63%
15	Jasa Pendidikan	1.530.703,76000	4,46%	1.665.173,08000	4,50%	1.695.763,19000	4,57%	1.719.240,00000	4,39%	1.763.200,00000	4,09%
16	Jasa Kesehatan dan Kegiatan Sosial	285.870,07000	0,83%	309.739,85000	0,84%	362.306,81000	0,98%	347.770,00000	0,89%	359.980,00000	0,83%
17	Jasa lainnya	501.976,05000	1,46%	550.046,11000	1,49%	531.357,41000	1,43%	544.920,00000	1,39%	662.120,00000	1,54%
	PDRB	34.292.472,56000	100,00%	37.013.093,96000	100,00%	37.074.423,95000	100,00%	39.158.450,00000	100,00%	43.116.960,00000	100,00%

Sumber : Kabupaten Karanganyar Dalam Angka Tahun 2023, BPS

Tabel 2.15.

PDRB Atas Dasar Harga Konstan Menurut Lapangan Usaha Kabupaten Karanganyar Tahun 2018-2022 (dalam juta rupiah)

No	Kategori	2018		2019		2020		2021		2022	
		Rp	%	Rp	%	Rp	%	Rp	%	Rp	%
1	Pertanian, Kehutanan dan Perikanan	3.198.247,36000	12,72%	3.255.968,59000	12,22%	3.292.796,45000	12,60%	3.368.360,00000	12,46%	3.464.220,00000	12,10%
2	Pertambangan dan Penggalian	259.747,13000	1,03%	260.966,08000	0,98%	259.361,52000	0,99%	263.110,00000	0,97%	250.580,00000	0,88%
3	Industri Pengolahan	11.456.236,08000	45,55%	12.177.776,57000	45,71%	12.035.657,47000	46,04%	12.425.180,00000	45,96%	12.935.600,00000	45,20%
4	Listrik, Gas dan Air Minum	43.456,90000	0,17%	45.807,19000	0,17%	45.235,25000	0,17%	47.200,00000	0,17%	49.260,00000	0,17%
5	Pengadaan Air, Pengo lahan Sampah, Limbah dan Daur Ulang	19.611,68000	0,08%	20.983,30000	0,08%	21.388,78000	0,08%	22.680,00000	0,08%	23.050,00000	0,08%
6	Konstruksi	1.705.066,84000	6,78%	1.839.116,77000	6,90%	1.731.925,78000	6,62%	1.825.510,00000	6,75%	1.887.030,00000	6,59%
7	Perdagangan Besar dan Eceran, Reparasi Mobil dan Sepeda Motor	3.040.826,02000	12,09%	3.249.326,57000	12,20%	3.119.490,12000	11,93%	3.321.310,00000	12,29%	3.475.110,00000	12,14%
8	Transportasi dan Pergudangan	706.158,07000	2,81%	748.376,94000	2,81%	579.679,22000	2,22%	599.120,00000	2,22%	1.021.760,00000	3,57%
9	Penyediaan Akomodasi dan Makan Minum	828.695,17000	3,29%	905.378,27000	3,40%	842.625,64000	3,22%	899.190,00000	3,33%	1.095.890,00000	3,83%
10	Informasi dan Komunikasi	427.715,42000	1,70%	477.490,46000	1,79%	555.487,68000	2,12%	586.020,00000	2,17%	598.620,00000	2,09%
11	Jasa Keuangan	855.659,50000	3,40%	895.221,22000	3,36%	901.042,72000	3,45%	916.420,00000	3,39%	929.590,00000	3,25%
12	Real Estate	476.205,55000	1,89%	504.126,34000	1,89%	502.287,44000	1,92%	511.260,00000	1,89%	534.670,00000	1,87%
13	Jasa Perusahaan	93.988,31000	0,37%	104.087,38000	0,39%	98.942,21000	0,38%	101.770,00000	0,38%	107.170,00000	0,37%
14	Administrasi Pemerintahan, Pertanahan dan Jaminan Sosial Wajib	469.542,27000	1,87%	479.673,45000	1,80%	472.436,87000	1,81%	468.860,00000	1,73%	473.740,00000	1,66%
15	Jasa Pendidikan	973.744,20000	3,87%	1.032.341,60000	3,87%	1.030.554,66000	3,94%	1.031.000,00000	3,81%	1.054.200,00000	3,68%
16	Jasa Kesehatan dan Kegiatan Sosial	205.912,76000	0,82%	219.428,19000	0,82%	249.877,35000	0,96%	237.270,00000	0,88%	242.300,00000	0,85%
17	Jasa lainnya	389.464,47000	1,55%	425.117,46000	1,60%	404.083,67000	1,55%	409.850,00000	1,52%	477.190,00000	1,67%
	PDRB	25.150.277,73000	100,00%	26.641.186,38000	100,00%	26.142.872,83000	100,00%	27.034.110,00000	100,00%	28.619.980,00000	100,00%

Sumber : Kabupaten Karanganyar Dalam Angka Tahun 2023, BPS

Kontribusi sektor pada PDRB Kabupaten Karanganyar dari tahun 2018-2022, dapat diketahui bahwa sektor Industri Pengolahan memberikan

kontribusi terbesar pada struktur PDRB Kabupaten Karanganyar. Dalam kurun waktu 5 tahun terakhir di Kabupaten Karanganyar tidak terjadi pergeseran struktur ekonomi yang signifikan. Hal ini sejalan dengan kebijakan ekonomi Karanganyar yang berpedoman pada semboyan INTANPARI : Industri, Pertanian dan Pariwisata.

Tabel 2.16.
Kontribusi Sektor-sektor Ekonomi Terhadap PDRB Tahun 2018-2022

No	Kategori	2018	2019	2020	2021	2022
		%	%	%	%	%
1	Pertanian, Kehutanan dan Perikanan	13,45%	12,90%	13,26%	13,05%	12,66%
2	Pertambangan dan Penggalian	1,18%	1,11%	1,12%	1,10%	0,98%
3	Industri Pengolahan	45,78%	46,01%	46,71%	46,86%	46,25%
4	Listrik, Gas dan Air Minum	0,15%	0,15%	0,15%	0,15%	0,14%
5	Pengadaan Air, Pengolahan Sampah, Limbah dan Daur Ulang	0,06%	0,06%	0,07%	0,07%	0,07%
6	Konstruksi	6,97%	7,19%	6,78%	6,99%	6,90%
7	Perdagangan Besar dan Eceran, Reparasi Mobil dan Sepeda Motor	11,22%	11,33%	10,99%	11,25%	11,22%
8	Transportasi dan Pergudangan	2,41%	2,41%	1,92%	1,95%	3,19%
9	Penyediaan Akomodasi dan Makan Minum	3,19%	3,26%	3,05%	3,13%	3,59%
10	Informasi dan Komunikasi	1,18%	1,24%	1,44%	1,44%	1,34%
11	Jasa Keuangan	3,61%	3,56%	3,57%	3,59%	3,60%
12	Real Estate	1,71%	1,70%	1,71%	1,66%	1,60%
13	Jasa Perusahaan	0,38%	0,40%	0,39%	0,38%	0,38%
14	Administrasi Pemerintahan, Pertanahan dan Jaminan Sosial Wajib	1,93%	1,86%	1,85%	1,73%	1,63%
15	Jasa Pendidikan	4,46%	4,50%	4,57%	4,39%	4,09%
16	Jasa Kesehatan dan Kegiatan Sosial	0,83%	0,84%	0,98%	0,89%	0,83%
17	Jasa lainnya	1,46%	1,49%	1,43%	1,39%	1,54%
	PDRB	100,00%	100,00%	100,00%	100,00%	100,00%

Sumber : Kabupaten Karanganyar Dalam Angka Tahun 2023, BPS

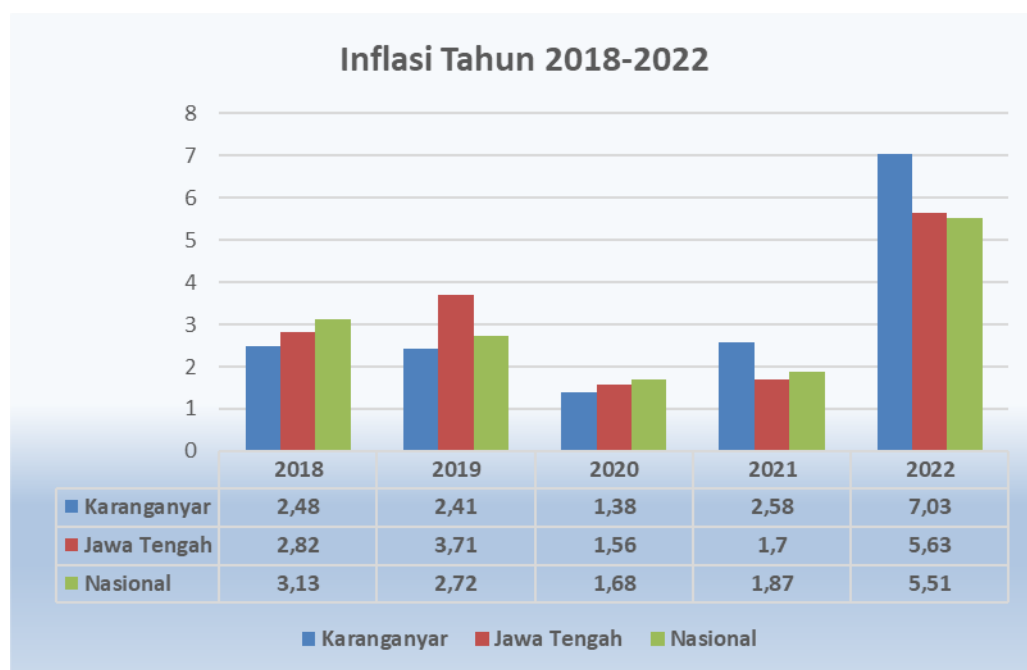
c. Inflasi

Inflasi di Kabupaten Karanganyar dilihat selama kurun waktu lima tahun (tahun 2018-2022) menunjukkan kondisi yang fluktuatif, yaitu pada Tahun 2018 sebesar 2,48%, mengalami penurunan di tahun 2019 dan 2020 menjadi 2,41% dan 1,38%. Pada tahun 2021 dan 2022 mengalami kenaikan yaitu menjadi 2,58% dan 7,03%. Nilai inflasi ini menggunakan data inflasi dari Kota Surakarta.

Tabel 2.17.
Inflasi Kabupaten Karanganyar, Provinsi Jawa Tengah dan Nasional Tahun 2018-2022

Inflasi	2018	2019	2020	2021	2022
Kabupaten Karanganyar	2,48	2,41	1,38	2,58	7,03
Provinsi Jawa Tengah	2,82	3,71	1,56	1,7	5,63
Nasional	3,13	2,72	1,68	1,87	5,51

Sumber : Provinsi Jawa Tengah Dalam Angka Tahun 2023, BPS



Gambar 2.12.

Inflasi Kabupaten Karanganyar dibandingkan Provinsi Jawa Tengah dan Nasional Tahun 2018-2022

d. PDRB Perkapita

Perkembangan PDRB per kapita Kabupaten Karanganyar berdasar ADHB dan ADHK mengalami penurunan pada tahun 2019, sebesar 6,65%. Pada tahun 2020 PDRB per Kapita ADHB mengalami penurunan sebesar -4,72% dan di tahun 2021 dan 2022 mengalami kenaikan sebesar 4,85% dan 9,08% dibandingkan tahun sebelumnya.

Kondisi PDRB per kapita ADHK mengalami penurunan di tahun 2019, dari 5,16% di tahun 2018 menjadi 4,66% di tahun 2019. Penurunan cukup tajam terjadi di Tahun 2020, dimana laju pertumbuhan PDRB per kapita menurun hingga -6,66%. Di Tahun 2021 PDRB per Kapita sesuai ADHK kembali tumbuh positif sebesar 2,66% dan 4,88% di tahun 2022.

Tabel 2.18.

PDRB Per Kapita Kabupaten Karanganyar Tahun 2018-2022

Tahun	PDRB ADHB	PDRB ADHK	Jumlah Penduduk	PDRB PER KAPITA			
				ADHB	Pertumbuhan	ADHK	Pertumbuhan
2018	34.292.472,56	25.150.277,73	875.946	39.149.071,47	7,85%	28.712.132,63	5,16%
2019	37.013.093,96	26.641.186,38	886.519	41.751.044,21	6,65%	30.051.455,61	4,66%
2020	37.074.423,95	26.142.872,83	931.963	39.781.004,13	-4,72%	28.051.406,36	-6,66%
2021	39.158.450,00	27.034.110,00	938.808	41.710.818,40	4,85%	28.796.207,53	2,66%
2022	43.116.960,00	28.619.980,00	947.642	45.499.207,51	9,08%	30.201.257,44	4,88%

Sumber : Kabupaten Karanganyar Dalam Angka 2023, diolah

e. Penduduk Miskin

Penduduk miskin adalah penduduk yang memiliki rata-rata pengeluaran perkapita per bulan di bawah garis kemiskinan. Garis kemiskinan atau batas kemiskinan artinya tingkat minimum pendapatan yang dianggap perlu dipenuhi untuk memenuhi standar hidup yang

mencukupi di suatu wilayah. Perkembangan jumlah penduduk miskin dan persentase penduduk miskin dapat dilihat pada Tabel dibawah ini.

Tabel 2.19.

Presentase dan Jumlah Penduduk Miskin Kabupaten Karanganyar, Provinsi Jawa Tengah dan Nasional Tahun 2018-2022

Tahun	Kab. Karanganyar		Jawa Tengah	Nasional
	(Ribu Jiwa)	(%)	(%)	(%)
2018	87,79	10,01	9,67	9,82
2019	84,50	9,55	10,58	9,41
2020	91,72	10,28	11,84	10,19
2021	95,41	10,68	11,79	10,14
2022	88,56	9,85	10,93	9,54

Sumber : Kabupaten Karanganyar dan Provinsi Jawa Tengah Tahun 2023, BPS

Jika dibandingkan dengan Provinsi Jawa Tengah dan Nasional, tingkat kemiskinan Kabupaten Karanganyar di Tahun 2022 berada di bawah Provinsi Jawa Tengah tapi masih di atas Nasional, sebagaimana Gambar berikut.



Gambar 2.13.

Persentase Kemiskinan Kabupaten Karanganyar dibandingkan dengan Persentase Kemiskinan Provinsi Jawa Tengah dan Nasional Tahun 2018-2022

Dibandingkan dengan Kabupaten/Kota se Wilayah Pengembangan SUBOSUKAWONOSRATEN, Angka Kemiskinan Kabupaten Karanganyar pada Tahun 2022 menempati posisi ke 4 (empat) setelah Kabupaten Sragen (12,94), Kabupaten Klaten (12,33) dan Kabupaten Wonogiri (10,99), dengan rincian sebagai berikut :

Tabel 2.20.

Angka Kemiskinan di Kawasan Subosukawonosraten Tahun 2018-2022

No	Kabupaten	Angka Kemiskinan				
		2018	2019	2020	2021	2022
1	Surakarta	9,08	8,7	9,03	9,4	8,84
2	Sukoharjo	7,41	7,14	7,68	8,23	7,61

No	Kabupaten	Angka Kemiskinan				
		2018	2019	2020	2021	2022
3	Karanganyar	10,01	9,55	10,28	10,68	9,85
4	Klaten	12,96	12,28	12,89	13,49	12,33
5	Boyolali	11,96	10,04	9,53	10,18	9,82
6	Sragen	13,12	12,79	13,38	13,83	12,94
7	Wonogiri	12,9	10,75	10,25	11,55	10,99

Sumber : Provinsi Jawa Tengah Dalam Angka Tahun 2023, BPS

Jumlah penduduk miskin akan semakin meningkat karena adanya pandemi Covid-19. Hal tersebut terjadi karena banyaknya PHK, selain itu bagi para pencari kerja akan kesulitan mendapatkan pekerjaan. Dampak lain yaitu turunnya omzet dari pelaku usaha yang disebabkan menurunnya daya beli masyarakat. Hal ini harus menjadi perhatian bagi pemerintah dengan cara memberikan stimulus pada masyarakat yang terdampak pandemi Covid-19.

Dalam mengukur kemiskinan, BPS menggunakan konsep kemampuan memenuhi kebutuhan dasar (*basic needs approach*), yaitu kemiskinan dipandang sebagai ketidakmampuan dari sisi ekonomi untuk memenuhi kebutuhan dasar makanan dan bukan makanan yang diukur dari sisi pengeluaran yang dikonseptualisasikan dengan Garis Kemiskinan. Garis Kemiskinan adalah nilai rupiah dari kebutuhan minimum makanan dan non makanan yang dipergunakan sebagai batas untuk mengelompokkan penduduk menjadi miskin atau tidak miskin. Penduduk miskin adalah penduduk yang memiliki rata-rata pengeluaran per kapita per bulan di bawah Garis Kemiskinan tersebut.

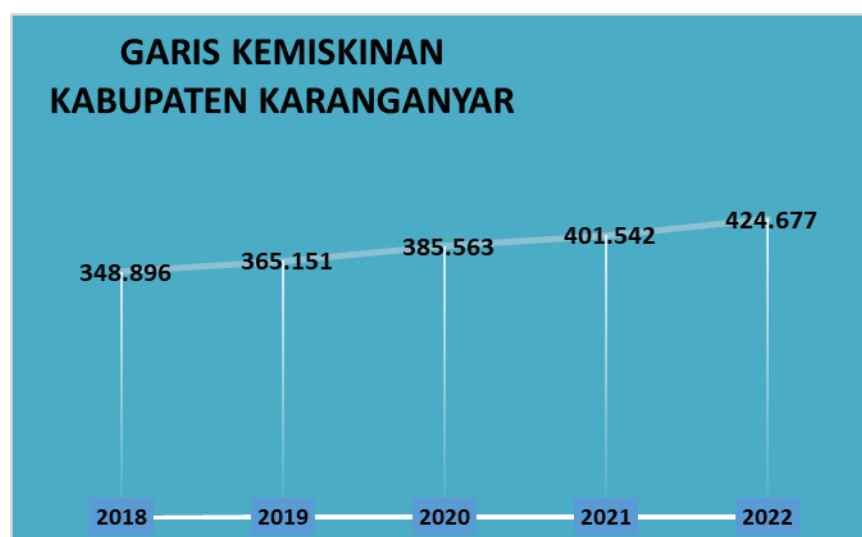
Kondisi garis kemiskinan Kabupaten Karanganyar dari tahun 2018 sampai dengan tahun 2022 cenderung mengalami kenaikan. Garis Kemiskinan Kabupaten Karanganyar tahun 2018-2022 tersaji dalam tabel dan gambar berikut ini.

Tabel 2.21.

Garis Kemiskinan Kabupaten Karanganyar Tahun 2018-2022

TAHUN	GARIS KEMISKINAN (rupiah/kapita/bulan)	PERTUMBUHAN GARIS KEMISKINAN
2018	348.896	2,45%
2019	365.151	4,66%
2020	385.563	5,59%
2021	401.542	4,14%
2022	424.677	5,76%

Sumber : Kabupaten Karanganyar Dalam Angka Tahun 2023, BPS



Gambar 2.14.

Garis Kemiskinan Kabupaten Karanganyar Tahun 2018-2022

Indeks Kedalaman Kemiskinan (*Poverty Gap Index-P1*), merupakan ukuran rata-rata kesenjangan pengeluaran masing-masing penduduk miskin terhadap garis kemiskinan. Semakin tinggi nilai indeks, semakin jauh rata-rata pengeluaran penduduk dari garis kemiskinan. Kabupaten Karanganyar selama kurun waktu tahun 2018-2022 mengalami fluktuasi dan cenderung menurun dari 1,70 menjadi menjadi 1,64 di tahun 2022. Hal tersebut menunjukkan bahwa rata-rata kesenjangan pengeluaran antara penduduk miskin terhadap garis kemiskinan semakin kecil, yang berarti semakin mendekati garis kemiskinan

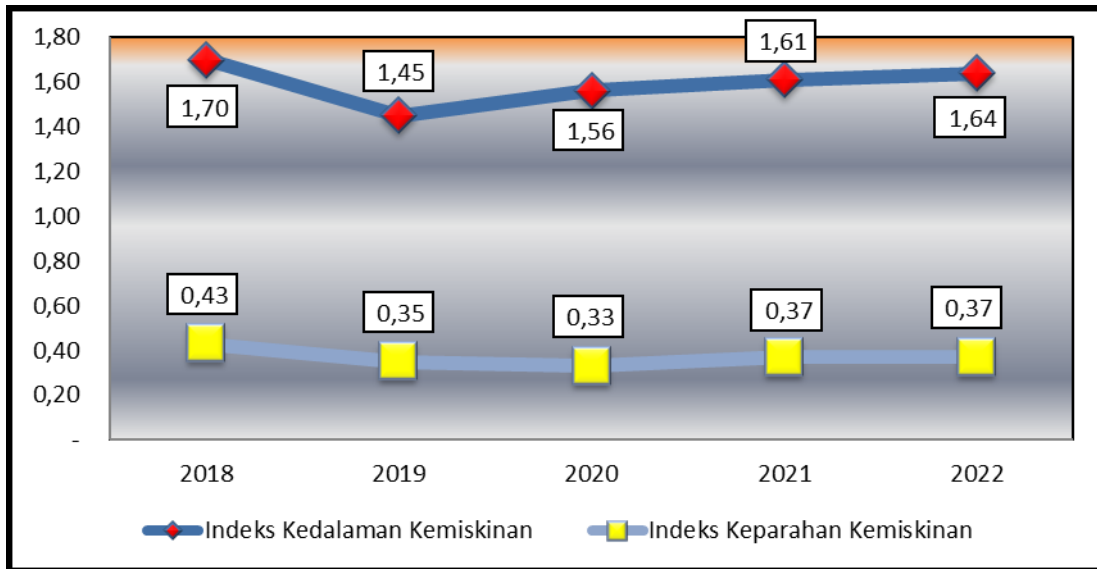
Selain dilihat dari Indeks Kedalaman Kemiskinan, gambaran kemiskinan juga dilihat dari Indeks Keparahan Kemiskinan (P2). Indeks Keparahan Kemiskinan (*Poverty Severity Index/P2*) memberikan informasi mengenai gambaran penyebaran pengeluaran di antara penduduk miskin. Semakin tinggi nilai indeks, maka semakin tinggi ketimpangan pengeluaran di antara penduduk miskin. Indeks Keparahan Kemiskinan Kabupaten Karanganyar selama kurun waktu tahun 2018-2021 mengalami fluktuasi dan cenderung menurun, dari 0,43 di tahun 2018 namun pada tahun 2021 dan tahun 2022 Indeks Keparahan Kemiskinan kembali naik menjadi 0,37. Hal tersebut berarti ketimpangan pengeluaran di antara penduduk miskin di Kabupaten Karanganyar pada tahun 2021 dan 2022 kembali naik.

Tabel 2.22.

Indeks Kedalaman Kemiskinan dan Indeks Keparahan Kemiskinan Kabupaten Karanganyar Tahun 2018-2022

Tahun	Indeks Kedalaman Kemiskinan	Indeks Keparahan Kemiskinan
2018	1,70	0,43
2019	1,45	0,35
2020	1,56	0,33
2021	1,61	0,37
2022	1,64	0,37

Sumber : Kabupaten Karanganyar Dalam Angka Tahun 2023, BPS



Gambar 2.15.

Indeks Kedalaman Kemiskinan dan Indeks Keparahan Kemiskinan Kabupaten Karanganyar Tahun 2018-2022

f. Indeks Pembangunan Manusia

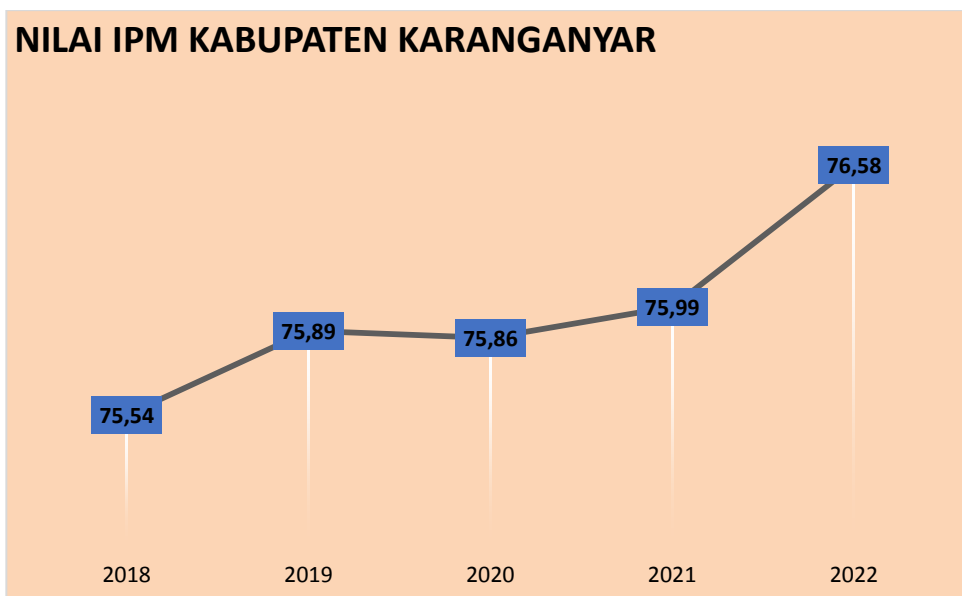
Indeks Pembangunan Manusia (IPM) merupakan salah satu indikator kinerja pembangunan untuk mengukur tiga dimensi pokok pembangunan manusia yang mencerminkan status kemampuan dasar penduduk. Perkembangan IPM Kabupaten Karanganyar menurut metode baru dari Tahun 2018-2019 mengalami peningkatan. Pada Tahun 2020 mengalami penurunan 0,03 point dari nilai IPM tahun sebelumnya, namun pada Tahun 2021 nilai IPM mengalami peningkatan sebesar 0,13 point atau menjadi 75,99 dan pada tahun 2022 meningkat 0,59 point menjadi 76,58.

Tabel 2.23.

Indeks Pembangunan Manusia (IPM) Kabupaten Karanganyar beserta Kompositnya Tahun 2018-2022

Komponen	Satuan	Tahun				
		2018	2019	2020	2021	2022
Angka Harapan Hidup saat lahir (AHH)	Tahun	77,36	77,38	77,47	77,55	77,64
Harapan Lama Sekolah (HLS)	Tahun	13,66	13,67	13,74	13,69	13,70
Rata-rata Lama Sekolah (RLS)	Tahun	8,51	8,52	8,56	8,57	8,79
Pengeluaran per kapita	Rp 000	11.223,00	11.569,00	11.428,00	11.509,00	11.798,00
IPM	Angka	75,54	75,89	75,86	75,99	76,58

Sumber : Kabupaten Karanganyar Dalam Angka Tahun 2023, BPS



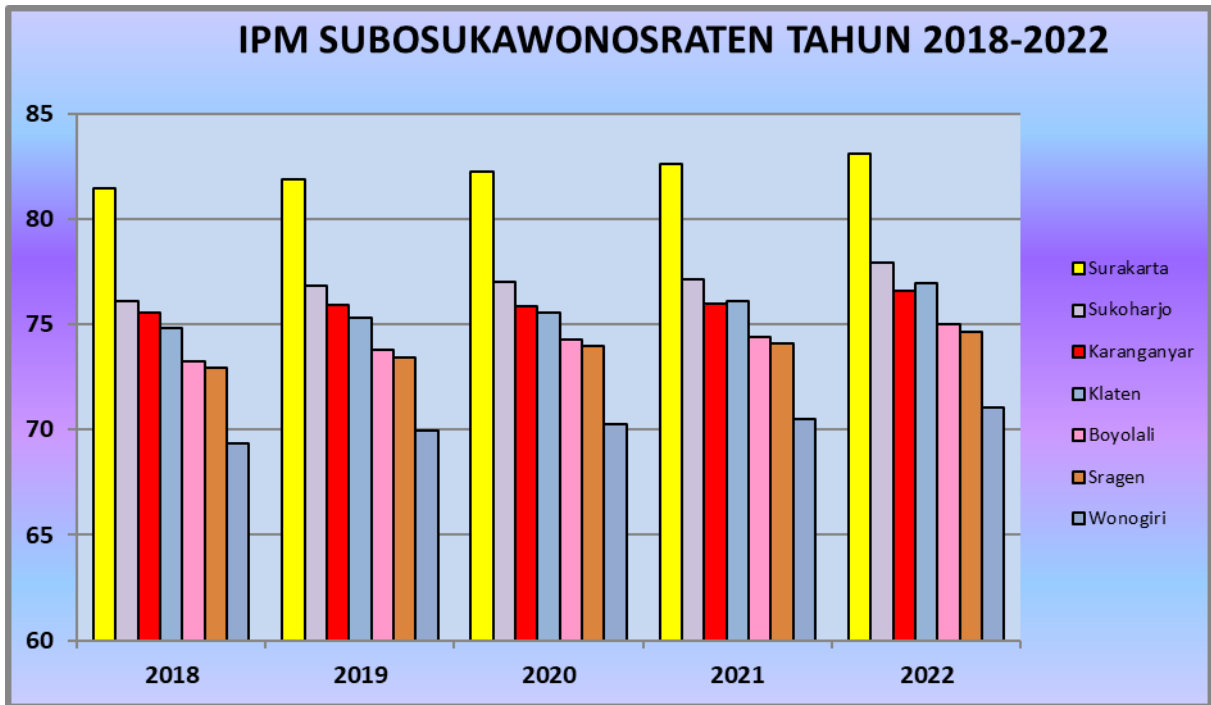
Gambar 2.16.
 Nilai IPM Kabupaten Karanganyar Tahun 2018-2022

Dibandingkan dengan Kabupaten/Kota Se SUBOSUKAWONOSRATEN, IPM Tahun 2022 Kabupaten Karanganyar menempati urutan ke 4 (empat) setelah Kota Surakarta (83,08), Kabupaten Sukoharjo (77,94) dan Kota Klaten (76,95). Adapun IPM Kabupaten/Kota Wilayah Subosukawonosraten tersaji dalam tabel berikut.

Tabel 2.24.
 IPM Kabupaten/Kota Wilayah Soloraya Tahun 2018-2022

No.	Kabupaten/ Kota	Nilai IPM				
		2018	2019	2020	2021	2022
1.	Surakarta	81,46	81,86	82,21	82,62	83,08
2.	Sukoharjo	76,07	76,84	76,98	77,13	77,94
3.	Karanganyar	75,54	75,89	75,86	75,99	76,58
4.	Klaten	74,79	75,29	75,56	76,12	76,95
5.	Boyolali	73,22	73,80	74,25	74,40	74,97
6.	Sragen	72,96	73,43	73,95	74,08	74,65
7.	Wonogiri	69,37	69,98	70,25	70,49	71,04

Sumber : Kabupaten Karanganyar Dalam Angka Tahun 2022, BPS



Gambar 2.17.

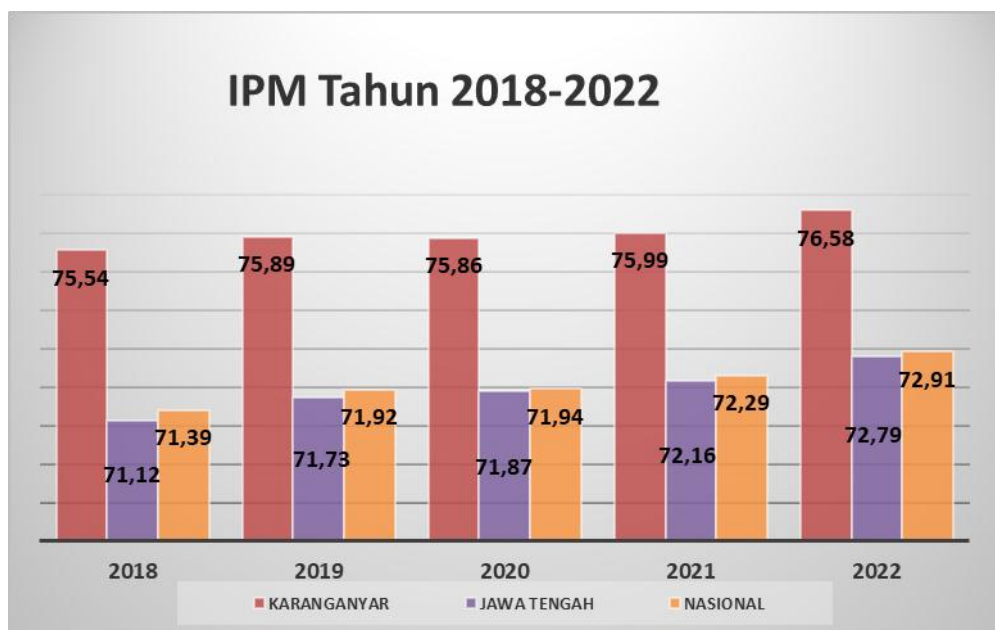
Nilai IPM Kabupaten/Kota Se-Subosukawonosraten Tahun 2018-2022

Tabel 2.25.

IPM Kabupaten Karanganyar, Provinsi Jawa Tengah dan Nasional Tahun 2018-2022

TAHUN	2018	2019	2020	2021	2022
KARANGANYAR	75,54	75,89	75,86	75,99	76,58
JAWA TENGAH	71,12	71,73	71,87	72,16	72,79
NASIONAL	71,39	71,92	71,94	72,29	72,91

Sumber : Kabupaten Karanganyar dan Provinsi Jawa Tengah Dalam Angka Tahun 2022, BPS



Gambar 2.18.

Perkembangan IPM Kabupaten Karanganyar Provinsi Jawa Tengah dan Nasional Tahun 2018-2022

Jika dibandingkan dengan 35 Kabupaten/Kota se Provinsi Jawa Tengah, IPM Kabupaten Karanganyar menempati urutan ke 7 (tujuh), setelah Kota Salatiga (84,35), Kota Semarang (84,08), Kota Surakarta (83,08), Kota Magelang (80,39, Kabupaten Sukoharjo (77,94) dan Kabupaten Klaten (76,95).

IPM Kabupaten Karanganyar Tahun 2022 sebesar 75,58 di atas rata-rata IPM Provinsi sebesar 72,79 dan juga nasional sebesar 72,91. Gambaran indikator pembentuk IPM secara lengkap dijabarkan berikut ini.

1) Angka Harapan Hidup (AHH)

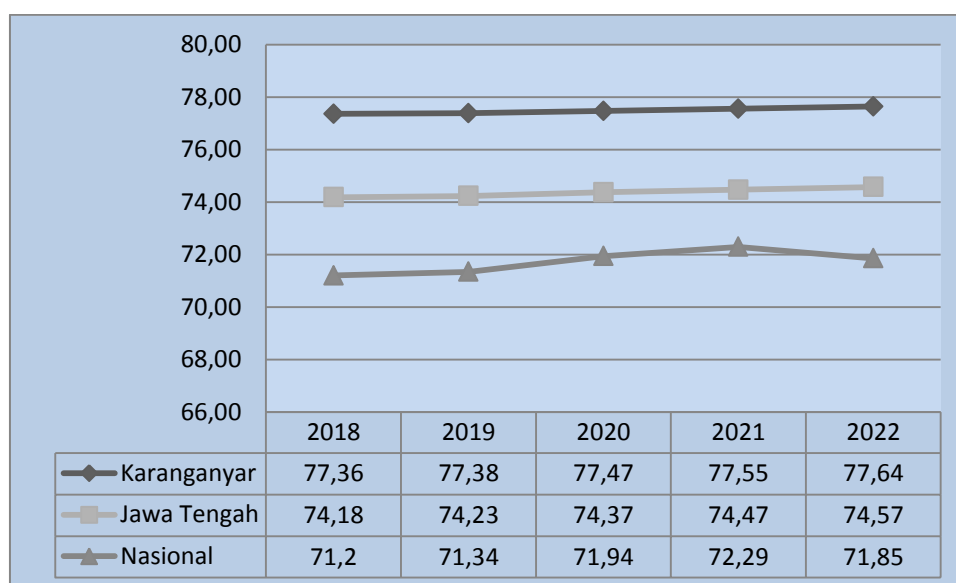
Angka Harapan Hidup (AHH) didefinisikan sebagai rata-rata perkiraan banyak tahun yang dapat ditempuh oleh masyarakat sejak lahir yang mencerminkan derajat kesehatan suatu masyarakat. Kualitas kesehatan masyarakat Kabupaten Karanganyar secara umum semakin membaik berdasarkan rata-rata usia harapan hidup yang semakin panjang, naik dari 77,36 pada tahun 2018 menjadi 77,64 pada tahun 2022, artinya secara rata-rata anak yang dilahirkan dapat bertahan hidup hingga usia 77-78 tahun. Selanjutnya apabila dibandingkan dengan Provinsi Jawa Tengah dan Nasional, AHH Kabupaten Karanganyar Tahun 2022 berada di atas angka Jawa Tengah sebesar 74,57 dan Nasional sebesar 71,85.

Tabel 2.26.

Angka Harapan Hidup Kabupaten Karanganyar, Provinsi Jawa Tengah dan Nasional Tahun 2018-2022

TAHUN	2018	2019	2020	2021	2022
Karanganyar	77,36	77,38	77,47	77,55	77,64
Jawa Tengah	74,18	74,23	74,37	74,47	74,57
Nasional	71,20	71,34	71,94	72,29	71,85

Sumber : Kabupaten Karanganyar dan Provinsi Jawa Tengah Dalam Angka Tahun 2023, BPS



Gambar 2.19.

Perkembangan Angka Harapan Hidup Kabupaten Karanganyar, Provinsi Jawa Tengah dan Nasional Tahun 2018-2022

2) Harapan Lama Sekolah

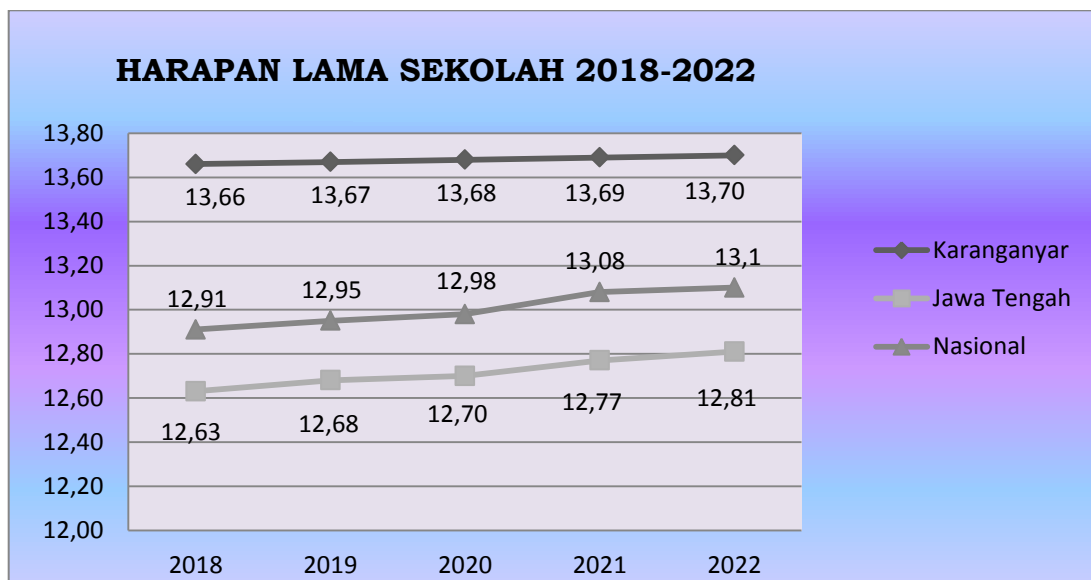
Harapan Lama Sekolah (HLS) digunakan untuk mengetahui kondisi pembangunan sistem pendidikan di berbagai jenjang yang ditunjukkan dalam bentuk lamanya pendidikan (dalam tahun) yang diharapkan dapat dicapai oleh setiap anak. Perkembangan HLS di Kabupaten Karanganyar cenderung meningkat dari sebesar 13,66 (tahun 2018) menjadi 13,70 (tahun 2022). Dibandingkan dengan Provinsi Jawa Tengah dan Nasional, HLS Kabupaten Karanganyar Tahun 2022 berada di atas angka Jawa Tengah sebesar 12,81 dan Nasional sebesar 13,10. Harapan Lama Sekolah Kabupaten Karanganyar di Tahun 2022 sebesar 13,70. Ini berarti anak-anak Karanganyar yang berusia 7 tahun memiliki harapan menempuh pendidikan hingga Diploma I. Perkembangan HLS selama 2018-2022 dapat dilihat pada tabel dan gambar berikut.

Tabel 2.27.

Harapan Lama Sekolah Kabupaten Karanganyar,
Provinsi Jawa Tengah dan Nasional Tahun 2018-2022

TAHUN	2018	2019	2020	2021	2022
Karanganyar	13,66	13,67	13,68	13,69	13,70
Jawa Tengah	12,63	12,68	12,70	12,77	12,81
Nasional	12,91	12,95	12,98	13,08	13,10

Sumber : Kabupaten Karanganyar dan Provinsi Jawa Tengah Dalam Angka Tahun 2023, BPS



Gambar 2.20.

Perkembangan Angka Harapan Lama Sekolah Kabupaten Karanganyar, Provinsi Jawa Tengah dan Nasional Tahun 2018-2022

3) Rata-rata Lama Sekolah

Rata-rata Lama Sekolah (RLS) didefinisikan sebagai jumlah tahun yang digunakan oleh penduduk dalam menjalani pendidikan formal. Penduduk yang dihitung dalam penghitungan rata-rata lama sekolah adalah penduduk berusia 25 tahun ke atas. RLS di Kabupaten Karanganyar dalam kurun waktu 2018-2022 meningkat dari 8,51 pada

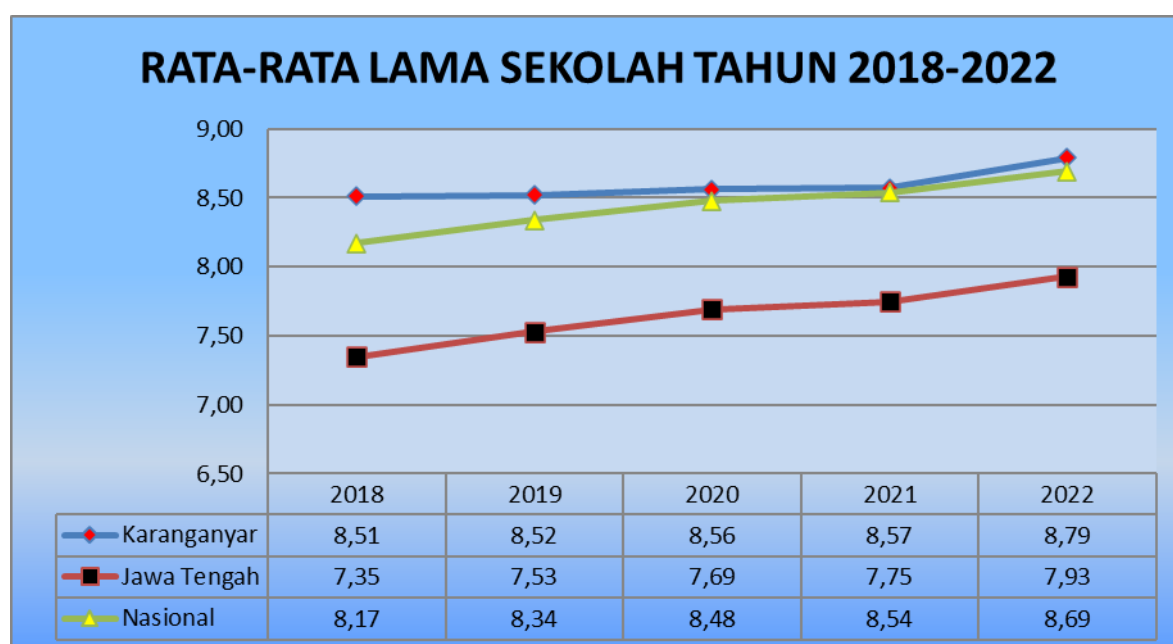
tahun 2018 menjadi 8,79 pada tahun 2022. Dibandingkan dengan Provinsi Jawa Tengah dan Nasional, RLS Kabupaten Karanganyar Tahun 2022 berada di atas angka Jawa Tengah (7,93) dan Nasional (8,69). Rata-rata Lama sekolah Kabupaten Karanganyar tahun 2022 sebesar 8,79 yang berarti, rata-rata penduduk Karanganyar yang berusia 25 tahun ke atas telah menempuh pendidikan hingga kelas IX. Perbandingan perkembangan nilai rata-rata lama sekolah Kabupaten Karanganyar, Provinsi Jawa Tengah dan Nasional tahun 2018-2022 dapat dilihat pada tabel dan gambar berikut.

Tabel 2.28.

Rata-rata Lama Sekolah Kabupaten Karanganyar,
Provinsi Jawa Tengah dan Nasional Tahun 2018-2022

TAHUN	2018	2019	2020	2021	2022
Karanganyar	8,51	8,52	8,56	8,57	8,79
Jawa Tengah	7,35	7,53	7,69	7,75	7,93
Nasional	8,17	8,34	8,48	8,54	8,69

Sumber : Kabupaten Karanganyar dan Provinsi Jawa Tengah Dalam Angka Tahun 2023, BPS



Gambar 2.21.

Perkembangan Rata-rata Lama Sekolah Kabupaten Karanganyar, Provinsi Jawa Tengah dan Nasional Tahun 2018-2022

4) Pengeluaran per Kapita

Pengeluaran rata-rata per kapita adalah biaya yang dikeluarkan untuk konsumsi semua anggota rumah tangga selama sebulan baik yang berasal dari pembelian, pemberian maupun produksi sendiri dibagi dengan banyaknya anggota rumah tangga dalam rumah tangga tersebut. Pengeluaran per kapita (d disesuaikan) di Kabupaten Karanganyar mengalami tren peningkatan dari Rp. 11.223,00 ribu pada tahun 2018 menjadi Rp. 11.798,00 ribu pada tahun 2022. Perkembangan pengeluaran per kapita Kabupaten Karanganyar dibandingkan Provinsi

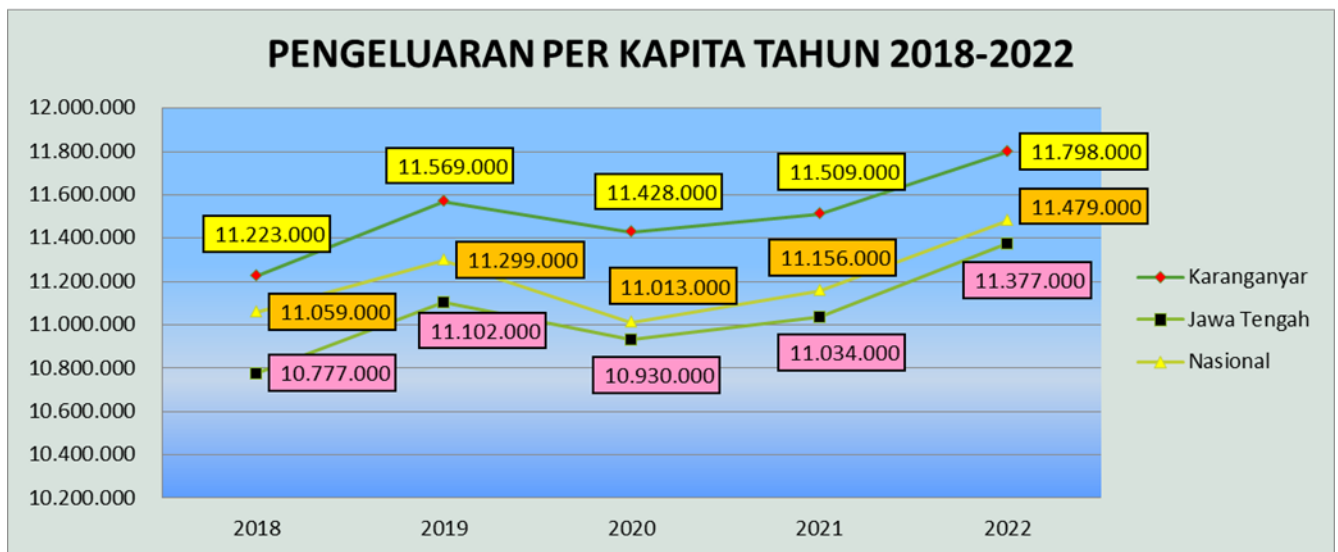
Jawa Tengah dan Nasional Tahun 2018-2022 dapat dilihat pada tabel dan gambar berikut.

Tabel 2.29.

Pengeluaran per Kapita Kabupaten Karanganyar, Provinsi Jawa Tengah dan Nasional Tahun 2018-2022

TAHUN	2018	2019	2020	2021	2022
Karanganyar	11.223.000	11.569.000	11.428.000	11.509.000	11.798.000
Jawa Tengah	10.777.000	11.102.000	10.930.000	11.034.000	11.377.000
Nasional	11.059.000	11.299.000	11.013.000	11.156.000	11.479.000

Sumber : Kabupaten Karanganyar dan Provinsi Jawa Tengah Dalam Angka Tahun 2023, BPS



Gambar 2.22.

Perkembangan Pengeluaran Per Kapita Kabupaten Karanganyar, Provinsi Jawa Tengah dan Nasional Tahun 2018-2022

2.1.3. Aspek Pelayanan Umum

Pelayanan umum merupakan segala bentuk jasa pelayanan, baik dalam bentuk barang publik maupun jasa publik yang menjadi tanggungjawab Pemerintah Daerah dalam upaya pemenuhan kebutuhan masyarakat sesuai dengan ketentuan perundang-undangan.

Berdasarkan Pasal 3 Dan Pasal 4 Peraturan Pemerintah Nomor 2 Tahun 2018 ditentukan 6 jenis Standar Pelayanan Minimal (SPM) yaitu 1) pendidikan, 2) kesehatan, 3) pekerjaan umum dan penataan ruang, 4) perumahan rakyat dan kawasan permukiman, 5) ketenteraman, ketertiban umum, dan perlindungan masyarakat, dan 6) sosial, yang mulai berlaku pada Tahun 2019, maka terdapat beberapa SPM yang harus dilaksanakan oleh daerah.

1) Standar Pelayanan Minimal (SPM) Bidang Pendidikan

Standar Pelayanan Minimal (SPM) Bidang Pendidikan merupakan ketentuan mengenai jenis dan mutu pelayanan dasar pendidikan yang merupakan urusan pemerintahan wajib yang berhak diperoleh setiap

peserta didik secara minimal. Persentase Realisasi Pencapaian pelaksanaan SPM Bidang Pendidikan Kabupaten Karanganyar Tahun 2020 hingga 2022 (sesuai PERMENDAGRI Nomor 59 Tahun 2021) sebagaimana tabel berikut.

Tabel 2.30.

Persentase Realisasi Pencapaian pelaksanaan SPM Bidang Pendidikan Kabupaten Karanganyar Tahun 2020 s.d 2022

No	Indikator SPM	Persentase Realisasi Capaian		
		2020	2021	2022
1.	Jumlah anak usia dini yang sudah tamat atau sedang belajar PAUD	98,40	98,90	100,00
2.	Anak usia 7-12 tahun yang sudah atau sedang belajar	100,00	100,00	100,00
3.	Anak usia 12-15 tahun yang sudah atau sedang belajar	100,00	100,00	100,00
4.	Anak usia 7-18 tahun yang sedang atau sudah belajar pada pendidikan kesetaraan	99,00	83,90	100,00

Sumber : SPM E JATENG (<https://biropemotdaks.jatengprov.go.id>)

2) Standar Pelayanan Minimal (SPM) Bidang Kesehatan

Standar Pelayanan Minimal (SPM) Bidang Kesehatan merupakan acuan bagi Pemerintah Daerah Kabupaten/Kota dalam penyediaan pelayanan kesehatan yang berhak diperoleh setiap warga negara secara minimal. Persentase Realisasi Pencapaian pelaksanaan SPM Bidang Kesehatan Kabupaten Karanganyar Tahun 2020 hingga 2022 (sesuai PERMENDAGRI Nomor 59 Tahun 2021) sebagaimana tersaji dalam tabel berikut.

Tabel 2.31.

Persentase Realisasi Pencapaian pelaksanaan SPM Bidang Kesehatan Kabupaten Karanganyar Tahun 2020 s.d 2022

No	Indikator SPM	Persentase Realisasi Capaian		
		2020	2021	2022
1.	Jumlah ibu hamil di suatu kabuten/kota yang mendapat pelayanan	100,00	100,00	100,00
2.	Jumlah ibu bersalin mendapat pelayanan di wilayah kerja kabupaten/kota bersangkutan	100,00	100,00	100,00
3.	Jumlah bayi baru lahir mendapat pelayanan	100,00	100,00	100,00
4.	Jumlah balita usia 12-59 bulan yang mendapat pelayanan kesehatan	100,00	100,00	100,00
5.	Jumlah anak usia pendidikan dasar yang mendapat pelayanan kesehatan	89,60	100,00	100,00
6.	Jumlah orang usia 15-59 tahun di kabupaten/kota yang mendapat pelayanan skrining kesehatan sesuai standar	86,80	100,00	100,00
7.	Jumlah warga negara usia 60 tahun ke atas mendapat pelayanan	100,00	84,50	100,00
8.	Jumlah penderita hipertensi mendapat pelayanan	100,00	96,60	100,00
9.	Jumlah ODGJ mendapat pelayanan	100,00	100,00	100,00
10.	Jumlah orang terduga TBC mendapat pelayanan	100,00	100,00	100,00
11.	Jumlah orang dengan resiko HIV yang mendapat pelayanan	100,00	100,00	100,00
12.	Pelayanan kesehatan terhadap orang penderita diabetes melitus	100,00	100,00	100,00

Sumber : SPM E JATENG (<https://biropemotdaks.jatengprov.go.id>)

3) Standar Pelayanan Minimal (SPM) Bidang Pekerjaan Umum dan Penataan Ruang

Standar Pelayanan Minimal (SPM) Bidang Pekerjaan Umum dan Penataan Ruang merupakan ketentuan mengenai jenis dan mutu pelayanan dasar bidang pekerjaan umum dan penataan ruang yang merupakan urusan pemerintahan wajib yang berhak diperoleh setiap warga negara secara minimal. Persentase Realisasi Pencapaian pelaksanaan SPM Bidang Pekerjaan Umum dan Penataan Ruang Kabupaten Karanganyar Tahun 2020 hingga 2022 (sesuai PERMENDAGRI Nomor 59 Tahun 2021) sebagaimana tersaji dalam tabel berikut.

Tabel 2.32.

Persentase Realisasi Pencapaian pelaksanaan SPM Bidang Pekerjaan Umum dan Penataan Ruang Kabupaten Karanganyar Tahun 2020 s.d 2022

No	Indikator SPM	Persentase Realisasi Capaian		
		2020	2021	2022
1.	Jumlah kumulatif masyarakat/rumah tangga yang mendapatkan akses terhadap air minum melalui SPAM jaringan perpipaan dan bukan jaringan perpipaan terlindung dalam sebuah kabupaten/kota	100,00	100,00	100,00
2.	Jumlah rumah yang memiliki akses pengolahan berupa cubluk, lumpur tinja diolah di IPLT dan memiliki sambungan rumah dan air limbahnya diolah di IPALD	100,00	100,00	100,00

Sumber : SPM E JATENG (<https://biropemotdaks.jatengprov.go.id>)

4) Standar Pelayanan Minimal (SPM) Bidang Perumahan Rakyat dan Kawasan Permukiman

Standar Pelayanan Minimal (SPM) Bidang Perumahan Rakyat dan Kawasan Permukiman merupakan ketentuan mengenai jenis dan mutu pelayanan dasar bidang perumahan rakyat dan kawasan permukiman yang merupakan urusan pemerintahan wajib yang berhak diperoleh setiap warga negara secara minimal. Persentase Realisasi Pencapaian pelaksanaan SPM Bidang Perumahan Rakyat dan Kawasan Permukiman Kabupaten Karanganyar Tahun 2020 hingga 2022 (sesuai PERMENDAGRI Nomor 59 Tahun 2021) sebagaimana tersaji dalam tabel berikut.

Tabel 2.33.

Persentase Realisasi Pencapaian pelaksanaan SPM Bidang Perumahan Rakyat dan Kawasan Permukiman Kabupaten Karanganyar Tahun 2020 s.d 2022

No	Indikator SPM	Persentase Realisasi Capaian		
		2020	2021	2022
1.	Jumlah unit rumah korban bencana yang ditangani pada tahun n	100,00	100,00	100,00
2.	Rumah tangga penerima fasilitasi penggantian hak atas penguasaan tanah dan/atau bangunan + rumah tangga penerima subsidi uang sewa + rumah tangga penerima penyediaan rumah layak huni	100,00	100,00	100,00

Sumber : SPM E JATENG (<https://biropemotdaks.jatengprov.go.id>)

5) Standar Pelayanan Minimal (SPM) Bidang Ketenteraman, Ketertiban Umum, dan Pelindungan Masyarakat

Standar Pelayanan Minimal (SPM) Bidang Ketenteraman, Ketertiban Umum, dan Pelindungan Masyarakat merupakan ketentuan mengenai jenis dan mutu pelayanan dasar bidang ketenteraman, ketertiban umum, dan pelindungan masyarakat yang merupakan urusan pemerintahan wajib yang berhak diperoleh setiap warga negara secara minimal. Merupakan suatu keadaan dinamis bagi Pemerintah Daerah dan masyarakat agar dapat melaksanakan kegiatan dengan tenteram, terib dan teratur. Persentase Realisasi Pencapaian pelaksanaan SPM Bidang Ketenteraman, Ketertiban Umum, dan Pelindungan Masyarakat Kabupaten Karanganyar Tahun 2020 hingga 2022 (sesuai PERMENDAGRI Nomor 59 Tahun 2021) sebagaimana tersaji dalam tabel berikut.

Tabel 2.34.

Persentase Realisasi Pencapaian pelaksanaan SPM Bidang Ketenteraman, Ketertiban Umum, dan Pelindungan Masyarakat Kabupaten Karanganyar Tahun 2020 s.d 2022

No	Indikator SPM	Persentase Realisasi Capaian		
		2020	2021	2022
1.	Jumlah dan identitas Warga Negara yang terkena dampak gangguan trantibum akibat penegakan hukum akibat pelanggaran Perda Kabupaten/Kota dan Perda serta mengalami kerugian materi dan/atau terkena cedera fisik	100,00	100,00	100,00
2.	Jumlah Warga Negara yang menjadi korban bencana daerah Kabupaten/Kota	100,00	100,00	100,00
3.	Jumlah Warga Negara yang memperoleh layanan penyelamatan dan evakuasi korban bencana tingkat Kabupaten/Kota	100,00	100,00	100,00
4.	Jumlah Warga Negara yang memperoleh informasi rawan bencana sesuai jenis ancaman bencana tingkat Kabupaten/Kota	100,00	100,00	100,00
5.	Jumlah Warga Negara yang mendapat pelayanan pemadaman, penyelamatan dan evakuasi kebakaran tingkat Kabupaten/Kota	100,00	100,00	100,00

Sumber : SPM E JATENG (<https://biropemotdaks.jatengprov.go.id>)

6) Standar Pelayanan Minimal (SPM) Bidang Sosial

Standar Pelayanan Minimal (SPM) Bidang Sosial merupakan ketentuan mengenai jenis dan mutu pelayanan dasar bidang sosial yang merupakan urusan pemerintahan wajib yang berhak diperoleh setiap Penyandang Masalah Kesejahteraan Sosial secara minimal. Persentase Realisasi Pencapaian pelaksanaan SPM Bidang Sosial Kabupaten Karanganyar Tahun 2020 hingga 2022 (sesuai PERMENDAGRI Nomor 18 Tahun 2020) sebagaimana tersaji dalam tabel berikut.

Tabel 2.35.

Persentase Realisasi Pencapaian pelaksanaan SPM Bidang Sosial Kabupaten Karanganyar Tahun 2020 s.d 2022

No	Indikator SPM	Persentase Realisasi Capaian		
		2020	2021	2022
1.	Jumlah penyandang disabilitas terlantar yang terpenuhi kebutuhan dasarnya diluar	100,00	100,00	100,00

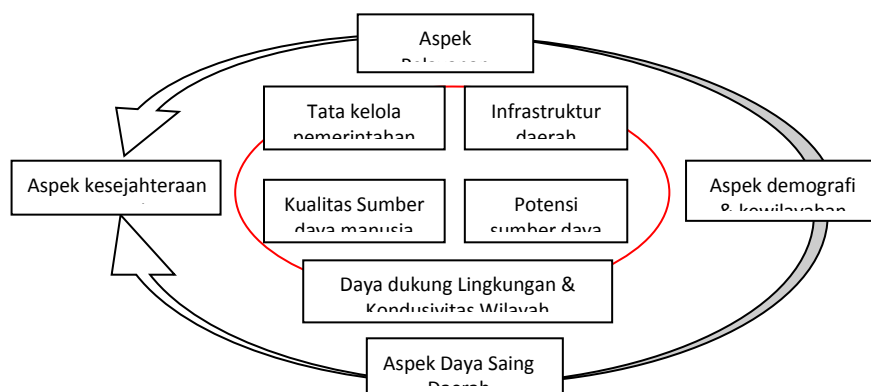
No	Indikator SPM	Persentase Realisasi Capaian		
		2020	2021	2022
	panti			
2.	Jumlah anak terlantar yang terpenuhi kebutuhan dasarnya diluar panti	100,00	100,00	100,00
3.	Jumlah lanjut usia terlantar yang terpenuhi kebutuhan dasarnya diluar panti	100,00	100,00	100,00
4.	Jumlah gelandangan dan pengemis yang terpenuhi kebutuhan dasarnya diluar panti	100,00	100,00	100,00
5.	Jumlah korban bencana alam dan sosial daerah Kabupaten/Kota yang terpenuhi kebutuhan dasarnya	100,00	100,00	100,00

Sumber : SPM E JATENG (<https://biropemotdaks.jatengprov.go.id>)

2.1.4. Aspek Daya Saing Daerah

Daya saing merupakan kemampuan suatu daerah dibanding daerah lain dalam menetapkan strategi yang tepat untuk meningkatkan kesejahteraan masyarakat. *European Commission* memberikan penilaian daya saing daerah yang dirangkum dalam *Regional Competitiveness Index (RCI)* didasarkan pada 11 pilar, yaitu: (1) Institusi; (2) Stabilitas makroekonomi; (3) Infrastruktur; (4) Kesehatan; (5) Pendidikan dasar; (6) Pendidikan tinggi dan pendidikan seumur hidup; (7) Efisiensi pasar tenaga kerja; (8) Luas pasar; (9) Ketersediaan teknologi; (10) Kemudahan usaha; dan (11) Inovasi. Memperhatikan 11 Pilar tersebut, sebagian besar telah diuraikan dalam berbagai urusan pelayanan umum pemerintah.

Lebih lanjut dalam pasal 258 dan 392 Undang-Undang Nomor 23 Tahun 2014 disebutkan aspek informasi pembangunan dilihat dari (i) aspek kesejahteraan masyarakat; (ii) aspek pelayanan umum; (iii) aspek daya saing daerah. Selain itu juga dikaitkan dengan tema utama misi Bupati terpilih 2018-2023, ketiga aspek ini saling terkait. Aspek kesejahteraan akan baik jika pelayanan publik terpenuhi secara baik. Pelayanan publik yang baik akan menjadi daya dukung untuk meningkatkan daya saing daerah, yang mana pada gilirannya akan meningkatkan kemampuan daerah menyediakan layanan publik yang lebih baik lagi. Daya saing daerah juga memerlukan dukungan sumber daya yang berkualitas tinggi. Sumberdaya manusia berkualitas tinggi dapat muncul jika kondisi kesejahteraan masyarakat baik. Jika digambarkan permasalahan pembangunan sebagaimana gambar berikut.



Gambar 2.23.

Aspek Permasalahan Pembangunan Kabupaten Karanganyar Tahun 2022

Daya saing merupakan isu besar bagi eksistensi suatu daerah. Era teknologi informasi menghadirkan tantangan tersendiri bagi kemampuan daerah memenangkan kompetisi di lingkup nasional dan internasional. Oleh karena itu, pemerintah kabupaten menghadapi tantangan (i) bagaimana membuat kabupaten berdaya saing tinggi, dan (ii) bagaimana prestasi daya saing tersebut menghasilkan kesejahteraan ekonomi masyarakat yang berkualitas.

Pertumbuhan ekonomi adalah prasyarat untuk pembangunan ekonomi. Pertumbuhan ekonomi yang berkualitas adalah pertumbuhan ekonomi yang memiliki tolok ukur dalam mengurangi masalah dalam perekonomian, Pertumbuhan ekonomi yang tinggi dan berkualitas mampu mencerminkan adanya peningkatan aktivitas dunia usaha dan ekonomi yang akan memberikan peluang besar kepada angkatan kerja di pasar. Kondisi tersebut dapat dicapai jika disertai dengan peningkatan kesempatan kerja dan penurunan pengangguran di masyarakat. Pemerintah harus mampu mendorong sektor riil yang banyak menyerap tenaga kerja agar pengangguran dapat ditekan seminimal mungkin.

Sejalan dengan upaya untuk mewujudkan pertumbuhan ekonomi yang berkualitas, identifikasi terhadap sektor yang memberi kontribusi besar bagi PDRB Kabupaten Karanganyar menjadi proksi dari sektor yang memberi peluang kerja bagi penduduk kabupaten Karanganyar. Penyerapan tenaga kerja yang tinggi pada sektor-sektor unggulan di Kabupaten Karanganyar akan berdampak pada pertumbuhan ekonomi yang berpengaruh positif terhadap pengurangan pengangguran. Apabila pengangguran berkurang maka ketimpangan ekonomi dan kemiskinan penduduk dapat dikurangi.

Penguatan kontribusi bagi sektor-sektor unggulan Kabupaten Karanganyar harus diintegrasikan dengan pengembangan ekonomi kreatif. Dengan ekonomi kreatif diharapkan dapat memperkuat sektor-sektor unggulan tetapi juga memperkuat *brand image* kabupaten Karanganyar menuju kabupaten yang *smart economy*. *Smart economy* mendukung penguatan pertumbuhan ekonomi inklusif adalah upaya untuk mencapai pertumbuhan ekonomi yang dapat dirasakan manfaatnya oleh seluruh masyarakat. Pertumbuhan ekonomi yang inklusif memiliki ciri, yaitu apabila perekonomian berkembang maka tingkat kesenjangan dan tingkat kemiskinan akan semakin berkurang.

a. Identifikasi Peluang/Kendala & Inventarisasi Urgensi Tahun 2022

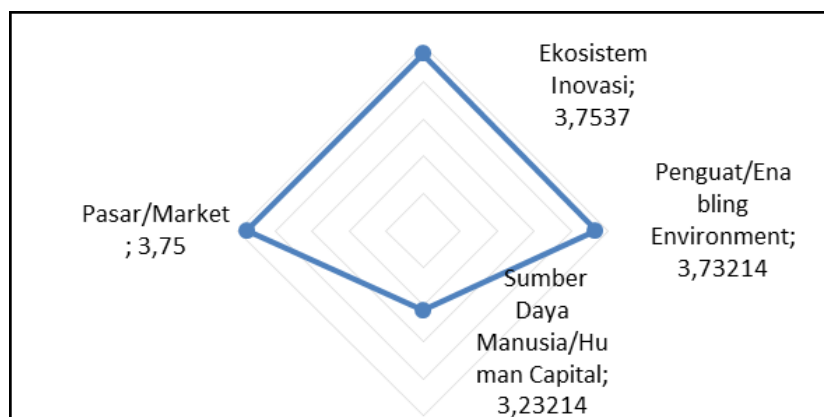
Identifikasi peluang/potensi daerah salah satunya dapat dilihat melalui pertumbuhan ekonomi. Pertumbuhan ekonomi di Kabupaten Karanganyar selama 5 tahun terakhir berfluktuasi dari 5,98% pada tahun 2018 menjadi 5,93% pada tahun 2019, dan pada tahun 2020, pertumbuhan ekonomi turun drastis bahkan mengalami resesi, dimana pertumbuhan ekonomi adalah -1,87% yang disebabkan oleh Pandemi COVID-19. Akan tetapi pada tahun 2021 sudah mulai naik lagi mencapai 3,57% dan tahun 2022 menjadi 5,87%,

menunjukkan sudah adanya pemulihan kondisi ekonomi di Kabupaten Karanganyar.

Ditinjau dari sisi kontribusi sektoral menurut harga berlaku selama 5 tahun menunjukkan bahwa sektor industri pengolahan merupakan sektor yang memiliki kontribusi tertinggi dalam pembentukan PDRB Kabupaten Karanganyar, yakni sebesar 19.942.460.000.000,-. Selain sektor industri, sektor pertanian kehutanan dan perikanan juga merupakan kontributor terbesar kedua dalam pembentukan PDRB yakni sebesar 5.460.250.000.000,-. Kedua sektor ini dari tahun ke tahun konsisten mengalami pertumbuhan dan menjadi dua sektor penyumbang terbesar pembentukan PDRB Kabupaten Karanganyar.

Guna mempercepat peningkatan kesejahteraan masyarakat melalui peningkatan daya saing, Pemerintah Kabupaten Karanganyar menerapkan konsep pengembangan Kabupaten Karanganyar dengan bertumpu pada kebijakan pengembangan ekonomi lokal dengan memberdayakan masyarakat lokal dimana sektor industri, pertanian dan pariwisata (INTANPARI) menjadi fokus pengembangan.

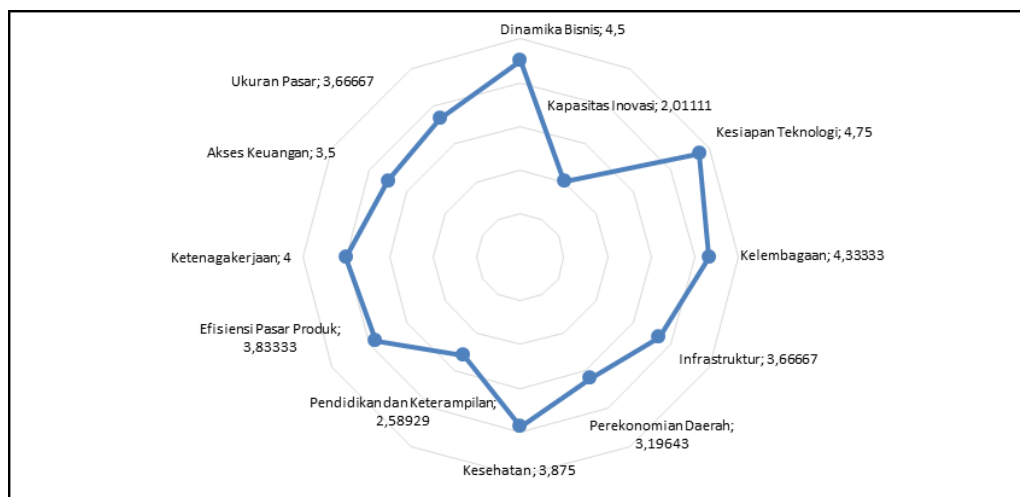
Memperhatikan beberapa aspek berdasarkan hasil pemetaan Indeks Daya Saing Daerah menggunakan aplikasi IDSD Kementerian Riset dan Teknologi/Badan Riset dan Inovasi Nasional, rincian analisis per aspek, pilar dan dimensi sebagai berikut :



Gambar 2.24.

Daya Saing Daerah Kabupaten Karanganyar Berdasarkan Aspek

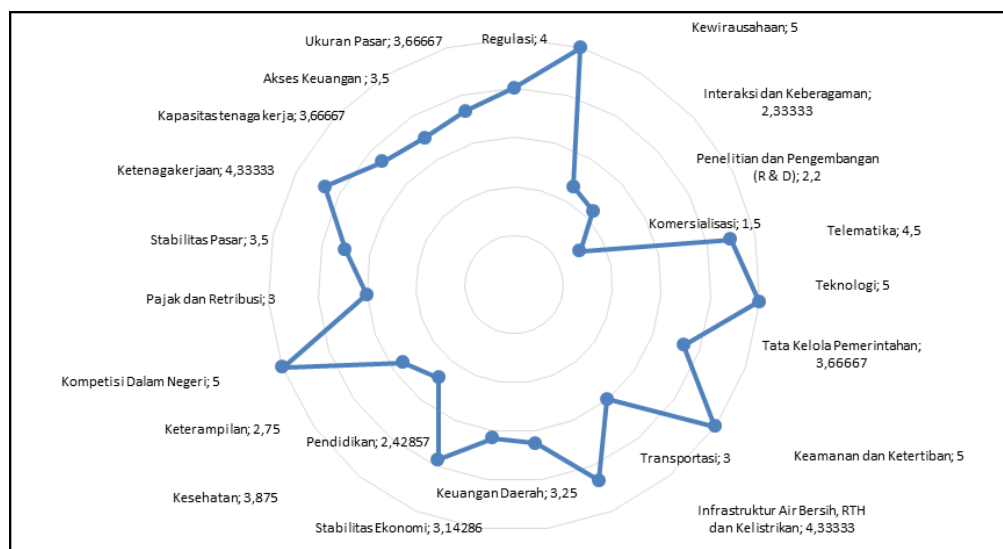
Pada jaring Daya Saing Daerah Berdasarkan Aspek di atas, terlihat bahwa Kabupaten Karanganyar unggul pada aspek Ekosistem Inovasi, Pasar/Market dan Penguat/Enabling Environment, namun masih lemah pada aspek faktor Sumber Daya Manusia/Human Capital. Keunggulan daya saing Kabupaten Karanganyar dari faktor Ekosistem Inovasi, Pasar/Market dan Penguat/Enabling Environment berimplikasi pada beberapa agenda kebijakan dan pengembangan terkait penguatan daya saing Kota/Kabupaten. Agenda kebijakan dan pengembangan tersebut juga diarahkan untuk memperbaiki kelemahan daya saing dari aspek faktor Sumber Daya Manusia/Human Capital.



Gambar 2.25.

Daya Saing Daerah Kabupaten Karanganyar Berdasarkan Pilar

Pada jaring Daya Saing Daerah Berdasarkan Pilar di atas, terlihat bahwa Kabupaten Karanganyar unggul pada pilar kesiapan teknologi, dinamika bisnis, kelembagaan, dan ketenagakerjaan. Namun lemah pada pilar kapasitas inovasi serta pendidikan dan keterampilan.



Gambar 2.26.

Daya Saing Daerah Kabupaten Karanganyar Berdasarkan Dimensi

Berdasarkan jaring Daya Saing Daerah Berdasarkan Dimensi di atas, terlihat bahwa Kabupaten Karanganyar unggul pada dimensi kewirausahaan; teknologi; keamanan dan ketertiban; kompetisi dalam negeri, telematikakapasitas tenaga kerja; ketenagakerjaan; kompetisi dalam negeri; telematika; infrastruktur air bersih, RTH dan kelistrikan; ketenagakerjaan; dan regulasi. Namun lemah pada dimensi keterampilan; Pendidikan; interaksi dan keberagaman; penelitian dan pengembangan (R & D) ; dan komersialisasi.

Keunggulan daya saing Kabupaten Karanganyar dari dimensi kewirausahaan; teknologi; keamanan dan ketertiban; kompetisi dalam negeri, telematikakapasitas tenaga kerja; ketenagakerjaan; kompetisi dalam negeri; telematika; infrastruktur air bersih, RTH dan kelistrikan; ketenagakerjaan; dan

regulasi berimplikasi pada beberapa agenda kebijakan dan pengembangan terkait penguatan daya saing Kota/Kabupaten. Agenda kebijakan dan pengembangan tersebut juga diarahkan untuk memperbaiki kelemahan daya saing dari dimensi komersialisasi; interaksi dan keberagaman; keuangan daerah; penelitian dan pengembangan (R&D); transportasi; akses keuangan; stabilitas pasar; dan stabilitas ekonomi.

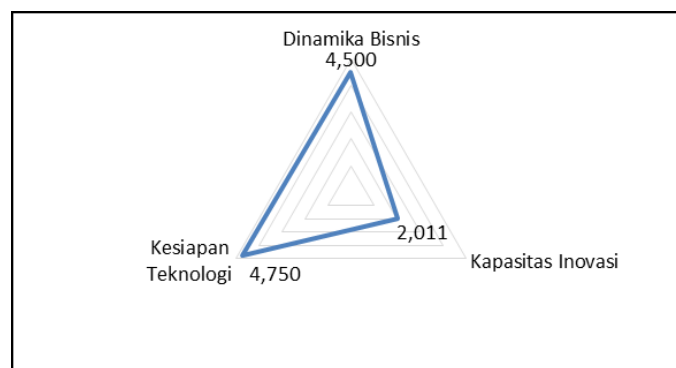
Daya saing pada jaman sekarang ini tidak bisa mengesampingkan peran dari penelitian dan pengembangan sebagai dasar dari sebuah kebijakan. Regulasi tentang inovasi di Kabupaten Karanganyar belum dibuat roadmap dan rencana aksi SIDA yang terintegrasi dengan rencana pembangunan daerah, meskipun sudah terdapat Perkada yang mendukung hal tersebut. Agenda yang mendorong percepatan inovasi untuk kepentingan sektor industri, sosial dan pemerintahan masih sangat perlu untuk ditingkatkan. Penguatan yang perlu dilakukan adalah realisasi hasil kerjasama dengan lembaga riset baik yang ada di perguruan tinggi, maupun di dalam industri untuk memperbanyak hasil riset yang bisa dipergunakan oleh industri maupun kelompok masyarakat lain.

b. Pemetaan Sektor/Komponen Pembentuk Andalan Tahun 2022

Dalam upaya untuk membangun suatu daerah yang berimbang pada peningkatan daya saing daerah, setiap daerah perlu melihat sektor/komoditi apa yang memiliki potensi besar dan dapat dikembangkan dengan cepat.

Dari hasil analisis jaring dari berbagai aspek diatas, dapat dipetakan komponen pembentuk sektor andalan yang menjadi kekuatan dan nilai tambah daya saing Kabupaten Karanganyar. Untuk lebih jelasnya akan dijabarkan sebagai berikut:

Aspek Ekosistem Inovasi



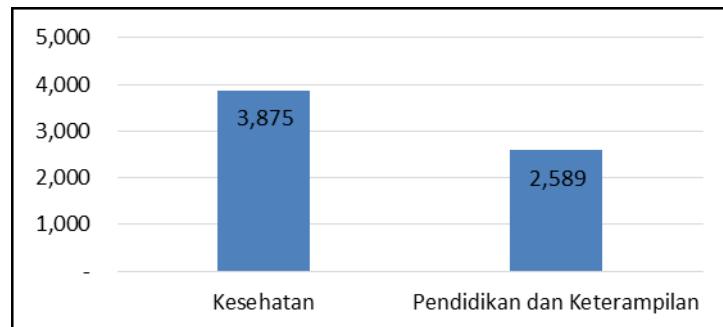
Gambar 2.27.

Perbandingan Pilar Pada Aspek Eksosistem Inovasi

Dari hasil analisis jaring diketahui bahwa yang menjadi kekuatan atau keunggulan adalah pilar kesiapan teknologi dengan dimensi telematika dan teknologi serta pilar dinamika bisnis dengan dimensi regulasi dan kewirausahaan yang menjadi faktor pendukungnya. Kelemahan yang harus diperbaiki adalah pilar kapasitas inovasi masih sangat perlu peningkatan dan

perhatian pada sektor komersialisasi (skor 1,5), penelitian dan pengembangan (R&D) (skor 2,2), serta interaksi dan keberagaman (skor 2,33).

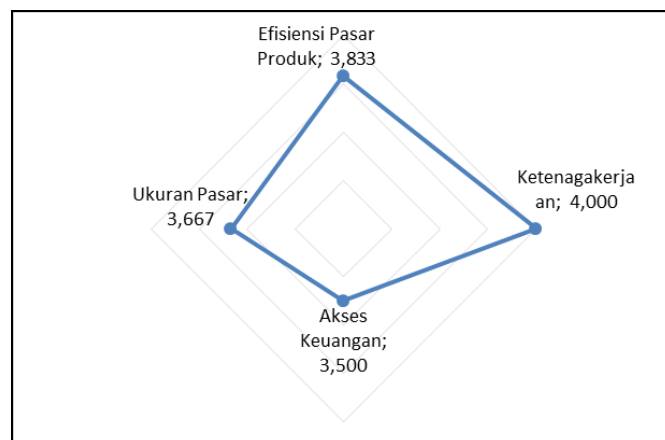
Aspek Sumber Daya Manusia



Gambar 2.28.
Perbandingan Pilar Pada Aspek Sumber Daya Manusia

Dari hasil analisis jaring diketahui bahwa aspek sumber daya manusia adalah aspek yang menjadi kelemahan dalam analisis indeks daya saing daerah di Kabupaten Karanganyar. Aspek sumber daya manusia dengan pilar kesehatan yang tinggi, namun pilar pendidikan dan keterampilan mempunyai angka indeks yang rendah, sehingga berpengaruh terhadap nilai rata-rata indeks aspek sumber daya manusia. Pilar pendidikan dan keterampilan ini harus terus ditingkatkan agar dapat meningkatkan indeks daya saing daerah di Kabupaten Karanganyar.

Aspek Pasar

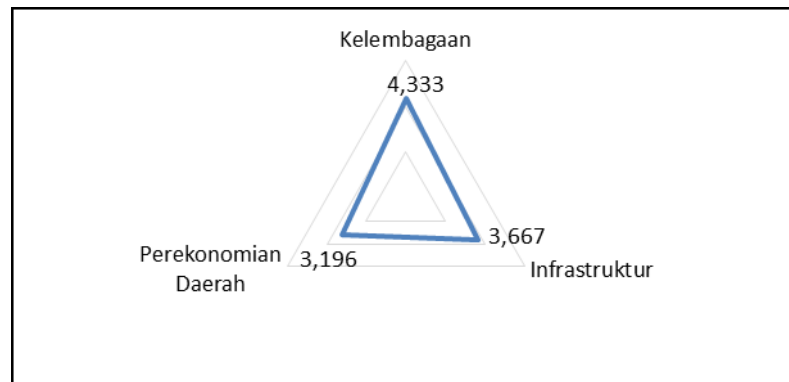


Gambar 2.29.
Perbandingan Pilar Pada Aspek Pasar

Dari hasil analisis jaring diketahui bahwa yang menjadi kekuatan atau keunggulan adalah pilar ketenagakerjaan dengan dimensi kapasitas tenaga kerja dan ketenagakerjaan serta pilar efisiensi pasar produk dengan dimensi kompetisi dalam negeri serta pajak dan retribusi, kemudian pilar ukuran pasar dengan dimensi ukuran pasar yang menjadi faktor pendukungnya. Kelemahan yang harus diperbaiki adalah pilar akses keuangan, meskipun sudah tinggi

namun masih perlu peningkatan dan perhatian pada sektor akses keuangan (skor 3,5).

Aspek *Enabling*/Penguat



Gambar 2.30.
Perbandingan Pilar Pada Aspek *Enabling*/Penguat

Dari hasil analisis jaring diketahui bahwa yang menjadi kekuatan atau keunggulan adalah pilar kelembagaan dengan dimensi keamanan dan ketertiban serta infrastruktur air bersih dan kelistrikan yang menjadi faktor pendukungnya. Yang masih perlu peningkatan adalah pilar perekonomian daerah dengan dimensi keuangan daerah (skor 3,250) dan stabilitas ekonomi (skor 3,143).

Berdasarkan hasil perhitungan dan analisis jaring dari berbagai aspek, pilar dan dimensi dalam indikator indeks daya saing daerah, maka dapat dirangkum kondisi daya saing Kabupaten Karanganyar yang menjadi perhatian adalah sebagai berikut :

Tabel 2.36.
Kondisi Indikator Daya Saing (kekuatan)

No	Dimensi	Indikator	Kondisi
1.	Kewirausahaan	Rata-rata durasi waktu kepengurusan administrasi izin berusaha yang dikeluarkan pemerintah daerah untuk memulai bisnis/industri	Kondisi saat ini dapat terlayani < 1 hari kerja
		Persentase industri yang memanfaatkan kebijakan/ regulasi insentif pajak untuk proses bisnisnya dari total industri yang ada	Wajib pajak industri yang memanfaatkan insentif pajak sebesar 3,10%
		Persentase pertumbuhan usaha/industri kecil dan menengah	Pertumbuhan sebesar 12,27%.
2.	Teknologi	Produk Inovasi Teknologi yang sudah dikomersialisasikan	Tahun 2021: ≥ 70 produk inovasi
3.	Keamanan dan Ketertiban	Persentase penyelesaian pelanggaran K3 (ketertiban, ketentraman, keindahan)	Tahun 2021: 100%
		Persentase Penegakan Peraturan Daerah (Perda)	Tahun 2021: 88%
4.	Kompetisi Dalam Negeri	Pola dan karakteristik pola kemitraan diantara perusahaan	Kemitraan tersebar diantara banyak perusahaan dalam seluruh proses produksi, distributor/ keagenan hingga pemasaran.
		Persentase Kelembagaan Pelaku Usaha Poktan/ Gapoktan yang aktif	≥ 80%; Dengan perhitungan kelembagaan gapoktan yang aktif pada tahun 2021 berdasarkan Sistem Informasi Penyuluh Tani (SIMLUHTAN) berjumlah 3235 poktan
		Persentase Kelembagaan Pelaku Usaha asosiasi pedagang pasar yang aktif	Tahun 2021: ≥ 80%
		Persentase Kelembagaan Pelaku Usaha Mikro Kecil dan Menengah (UMKM) yang aktif	Tahun 2021: ≥ 80%

No	Dimensi	Indikator	Kondisi
5.	Telematika	Persentase penduduk yang menggunakan HP/telepon/ Smartphone	Tahun 2021: $\geq 70\%$. Berdasarkan data dari hasil olah Susenas BPS: 70,37%
		Proporsi rumah tangga yang mengakses internet	Tahun 2021: Berdasarkan data dari hasil olah Susenas BPS: 62,44%

Sumber : IDSD Kab. Karanganyar Tahun 2022

Tabel 2.37.
Kondisi Indikator Daya Saing (kelemahan)

No	Dimensi	Indikator	Kondisi
1.	Komersialisasi	Keberadaan Techno Park dan Pusat Unggulan Iptek (PUI)	Kabupaten Karanganyar belum memiliki Techno Park dan Pusat Unggulan Iptek (PUI)
		Jumlah Perguruan tinggi dan institusi kelitbang di daerah yang telah melakukan komersialisasi inovasi dan Jumlah hak cipta, desain, merk, paten, dan rahasia dagang di daerah yang sudah didaftarkan	Masih sangat terbatas komersialisasi inovasi yang dilakukan, terakhir komersialisasi inovasi dilakukan oleh pemenang penghargaan anugerah iptek dan inovasi nasional tahun 2019 berupa mesin serut bambu multifungsi 3 in 1
2.	Penelitian dan Pengembangan (R & D)	Persentase anggaran penelitian dan pengembangan terhadap total APBD	Anggaran litbang $< 0,01\%$ masih sangat kecil untuk pengembangan riset dan inovasi
		Jumlah paten yang telah dimanfaatkan di industri dan Jumlah dunia usaha dan Industri yang memiliki unit penelitian dan pengembangan	Masih sangat sedikit paten yang dimanfaatkan di industri, unit litbang industri data masih terbatas
		Jumlah penelitian yang dihasilkan perguruan tinggi, lembaga litbang, dan atau lembaga lainnya yang masuk Kekayaan Intelektual (paten, merek, cipta, dan design Industri)	Penelitian yang masuk kekayaan intelektual masih sangat sedikit
3.	Interaksi dan Keberagaman	Implementasi Program Sistem Inovasi Daerah	Kabupaten Karanganyar baru sebatas ada Tim Koordinasi SIDA yang membina 4 kluster binaan Baperlitbang Kabupaten Karanganyar.
		Keberadaan dan pengembangan kluster inovasi berbasis Produk Unggulan Daerah (PUD) sebagai bentuk interaksi dan kolaborasi antara Pemerintah, Dunia Usaha, Perguruan Tinggi dan atau Lembaga Litbang dan Masyarakat	Sudah ada PUD tetapi belum ada kluster inovasi dalam dokumen RPJMD (Rencana Pembangunan Jangka Menengah Daerah)
		Jumlah kolaborasi antara Perguruan Tinggi, Lembaga dan atau litbang dengan pemerintah daerah dalam program pengembangan teknologi dan inovasi dalam 2 tahun terakhir	1 sampai dengan 25; Pelaksanaan Ratek Kelitbang se-Solo Raya, Lomba Kreasi dan Inovasi Bagi Masyarakat dan Pelajar serta Rakor SIDA.
		Skor/Nilai Indeks Inovasi Daerah pada tahun terakhir	Skor 1-200; Indeks Inovasi Daerah Karanganyar Tahun 2020 : 43
4.	Pendidikan	Angka Partisipasi Kasar (APK) Perguruan Tinggi	APK < 50 , yaitu 23,86
		Persentase jumlah penduduk berpendidikan S3 terhadap total jumlah penduduk	$< 0,025\%$, yaitu 0,0004%
5.	Keterampilan	kenaikan jumlah program latihan Balai Latihan Kerja untuk profesionalisme angkatan kerja pada tahun ini dan tahun sebelumnya	$< 5\%$, turun $>50\%$ dibanding tahun sebelumnya.
		jumlah Pusat Kegiatan Belajar Masyarakat (PKBM)	< 100 PKBM, yaitu 30 PKBM

Sumber : IDSD Kab. Karanganyar Tahun 2021

2.2. Evaluasi Pelaksanaan Program dan Kegiatan RKPD sampai Tahun Berjalan.

Berdasarkan Undang-Undang Nomor 23 Tahun 2014 tentang Pemerintahan Daerah, klasifikasi urusan pemerintahan terdiri dari 3 urusan yakni

- i. Urusan Pemerintahan absolut adalah urusan pemerintahan yang sepenuhnya menjadi kewenangan pusat.
- ii. Urusan pemerintahan konkuren adalah urusan pemerintahan yang dibagi antara Pemerintahan Pusat dan Daerah Provinsi dan Daerah Kabupaten/ Kota.
- iii. Urusan pemerintahan umum adalah urusan pemerintahan yang menjadi kewenangan Presiden sebagai Kepala Pemerintahan

Urusan Konkuren dibagi menjadi urusan pemerintahan wajib dan urusan pemerintahan pilihan. Urusan pemerintahan wajib adalah urusan pemerintahan yang wajib diselenggarakan oleh semua Daerah, sedangkan urusan pemerintahan pilihan adalah urusan pemerintahan yang wajib diselenggarakan oleh daerah sesuai dengan potensi yang dimiliki daerah.

Predikat nilai capaian kinerja dikelompokkan dalam skala pengukuran ordinal dengan pendekatan petunjuk pelaksanaan evaluasi akuntabilitas kinerja instansi pemerintah berdasarkan Peraturan Menteri Dalam Negeri Nomor 86 Tahun 2017, sebagai berikut :

Tabel 2.38.
Skala Nilai Peringkat Kinerja

No.	Interval Nilai Realisasi Kinerja	Kriteria Penilaian Realisasi Kinerja
1	$91% < X$	Sangat tinggi
2	$76% < X \leq 90%$	Tinggi
3	$66% < X \leq 75%$	Sedang
4	$51% < X \leq 65%$	Rendah
5	$X \leq 50%$	Sangat Rendah

Pencapaian target urusan dan program yang dilaksanakan Kabupaten Karanganyar di tahun 2021 dapat dijelaskan sebagai berikut :

2.2.1. Urusan Wajib Pelayanan Dasar

Urusan Wajib Pelayanan Dasar terdiri dari enam urusan sebagai berikut :

1. Pendidikan

Urusan Pendidikan pada tahun 2022 dilaksanakan melalui 4 (empat) program, terdiri dari 7 (tujuh) indikator kinerja program dengan status capaian kinerja program sangat tinggi dan tercapai untuk semua indikator. Secara ringkas dapat dilihat pada tabel di bawah ini :

Tabel 2.39.
Capaian Kinerja Urusan Pendidikan Tahun 2022

No	Program	Indikator	Satuan	Tahun 2022					Tahun Akhir RPJMD (2023)			
				Target	Capaian	%	Status		Target	%	Status	
1	2	3	4	5	6	7	8	9	10	11	12	13
1.	Program Pengelolaan Pendidikan	Persentase Warga Negara Usia 5-6 Tahun yang berpartisipasi dalam pendidikan PAUD	%	89	98,93	111,16	Sangat Tinggi	Tercapai	92	107,53	Sangat Tinggi	Sudah Tercapai
		Persentase Warga Negara Usia 7 - 12 Tahun yang berpartisipasi dalam pendidikan dasar	%	85	100	117,65	Sangat Tinggi	Tercapai	87	114,94	Sangat Tinggi	Sudah Tercapai
		Persentase Warga Negara Usia 13 - 15 Tahun yang	%	100	100	100,00	Sangat Tinggi	Tercapai	100	100,00	Sangat Tinggi	Sudah Tercapai

No	Program	Indikator	Satuan	Tahun 2022					Tahun Akhir RPJMD (2023)			
				Target	Capaian	%	Status		Target	%	Status	
1	2	3	4	5	6	7	8	9	10	11	12	13
		berpartisipasi dalam pendidikan dasar										
		Persentase Warga Negara Usia 7 – 18 Tahun yang belum menyelesaikan pendidikan dasar dan atau menengah yang berpartisipasi dalam pendidikan kesetaraan	%	100	100	119,05	Sangat Tinggi	Tercapai	100	100,00	Sangat Tinggi	Sudah Tercapai
2.	Program Pengembangan Kurikulum	Persentase kurikulum muatan lokal yang diterapkan	%	62	100	161,29	Sangat Tinggi	Tercapai	65	153,85	Sangat Tinggi	Sudah Tercapai
3.	Program Pendidik Dan Tenaga Kependidikan	Persentase Pendidik dan Tenaga Kependidikan yang memenuhi standart	%	75	100	133,33	Sangat Tinggi	Tercapai	75	133,33	Sangat Tinggi	Sudah Tercapai
4.	Program Pengendalian Perizinan Pendidikan	Persentase Lembaga pendidikan yang memiliki izin	%	79	100	126,58	Sangat Tinggi	Tercapai	80	125,00	Sangat Tinggi	Sudah Tercapai

Sumber : Dinas Pendidikan dan Kebudayaan Kabupaten Karanganyar, 2023

Pencapaian Indikator tujuan dan sasaran OPD Urusan Pendidikan, sebagaimana tabel berikut ini :

Tabel 2.40.

Capaian Indikator tujuan dan sasaran OPD Urusan Pendidikan Tahun 2022

No	Indikator Tujuan OPD)	Indikator Sasaran OPD	Satuan	Tahun 2022					Tahun Akhir RPJMD (2023)			
				Target	Capaian	%	Status		Target	%	Status	
1	2	3	4	5	6	7	8	9	10	11	12	13
1.	Harapan Lama Sekolah		Tahun	13,87	13,70	98,77	Sangat Tinggi	Tidak Tercapai	13,98	98,00	Sangat Tinggi	Akan Tercapai
2.	Rata-rata Lama Sekolah		Tahun	8,67	8,79	101,38	Sangat Tinggi	Tercapai	8,71	100,92	Sangat Tinggi	Sudah Tercapai
		Angka Partisipasi Sekolah	%	95,25	99,61	104,58	Sangat Tinggi	Tercapai	95,25	104,58	Sangat Tinggi	Sudah Tercapai
		Angka Putus Sekolah										
		• SD/MI	%	0,03	0,01	300,00	Sangat Tinggi	Tercapai	0,03	300,00	Sangat Tinggi	Sudah Tercapai
		• SMP/MTs	%	0,16	0,04	400,00	Sangat Tinggi	Tercapai	0,14	350,00	Sangat Tinggi	Sudah Tercapai
		Persentase fasilitas pendidikan dalam kondisi baik										
		• SD/MI	%	82	83,45	101,77	Sangat Tinggi	Tercapai	83	100,54	Sangat Tinggi	Sudah Tercapai
		• SMP/MTs	%	85	86,57	101,85	Sangat Tinggi	Tercapai	87	99,51	Sangat Tinggi	Akan Tercapai

Sumber : Dinas Pendidikan dan Kebudayaan Kabupaten Karanganyar, 2023

Berdasarkan tabel diatas diketahui bahwa Harapan Lama Sekolah Kabupaten Karanganyar di Tahun 2022 adalah 13,69 tahun, yang berarti anak-anak yang berusia 7 tahun di Kabupaten Karanganyar memiliki harapan menempuh pendidikan hingga Diploma I. Pada tahun 2022, Rata-rata Lama Sekolah di Kabupaten Karanganyar sebesar 8,57 tahun, yang berarti penduduk Kabupaten Karanganyar yang berusia 15 tahun ke atas rata-rata menghabiskan 8,59 tahun (setara SMP). Pada tahun 2022, kondisi kegiatan belajar mengajar di sekolah-sekolah sudah mulai berjalan normal kembali, yang mengakibatkan Angka Partisipasi Sekolah (APS) tahun 2022 Kabupaten Karanganyar cukup tinggi, yaitu sebesar 99,61% yang berarti 99,61% murid kelompok usia sekolah tertentu yang bersekolah pada berbagai jenjang pendidikan. Semakin tinggi APS berarti semakin banyak anak usia sekolah yang bersekolah. Capaian kinerja APS tahun 2022 tersebut sebesar 104,58% dari target yang telah ditentukan yaitu 95,25%.

Harapan Lama Sekolah Kabupaten Karanganyar selama 5 tahun terakhir mengalami kenaikan yang sangat kecil yaitu hanya 0,01 di tiap tahunnya, dari tahun 2018 sebesar 13,66 hingga tahun 2022 menjadi 13,70. Capaian Harapan Lama Sekolah di tahun 2022 belum memenuhi target yang telah ditentukan sebelumnya yaitu 13,87. Harapan Lama Sekolah yang belum optimal, Sebagian masyarakat masih beranggapan bahwa berpendidikan tingkat sekolah menengah sudah cukup dan tidak berkeinginan untuk melanjutkan pendidikan yang lebih tinggi karena dengan latar belakang pendidikan yang dimiliki tersebut sudah dapat masuk ke pasar kerja. Implikasinya adalah harapan lama sekolah di Kabupaten Karanganyar belum optimal.

Angka putus sekolah merupakan salah satu permasalahan dunia pendidikan dimana kondisi anak yang tidak berkesempatan untuk menyelesaikan pendidikan hingga tidak memperoleh keterangan tamat belajar atau ijazah yang disebabkan oleh faktor-faktor tertentu. Angka putus sekolah di Kabupaten Karanganyar tahun 2022 cukup rendah, yaitu 0,01% untuk tingkat SD/MI dan 0,04% di tingkat SMP/MTS.

Adapun kondisi fasilitas pendidikan di Kabupaten Karanganyar tahun 2022 terbilang dalam kondisi baik yaitu 83,45% sarana dan prasarana sekolah jenjang SD/MI dalam kondisi baik serta 86,57% sarana dan prasarana sekolah jenjang SMP/MTs dalam kondisi baik.

Penanganan anak tidak sekolah (ATS) Kabupaten Karanganyar merupakan salah satu upaya untuk meningkatkan kualitas sumber daya manusia. Peran lintas sektor dalam melaksanakan pendataan dan pendampingan ATS sangat diperlukan karena penyebab dan penanganan ATS memerlukan sinergitas semua pihak baik pemerintah kabupaten, masyarakat maupun lembaga non pemerintah. Upaya Pemerintah kabupaten Karanganyar dalam penanganan ATS antara lain pembangunan Sanggar Kelompok Belajar (SKB). SKB merupakan kelompok layanan pendidikan yang menyelenggarakan program pendidikan non formal. Sampai tahun 2022 ada 28 PKBM di Kabupaten Karanganyar yang memberikan layanan pendidikan non formal. Keberadaan SKB diharapkan dapat memperkuat layanan pendidikan non formal.

Peningkatan kualitas sumber daya manusia yang lebih pintar, sehat, bugar, dan adaptif secara inklusif dan merata, dengan fokus pada: a) Meningkatkan kualitas pendidikan masyarakat yang inklusif dan merata melalui perluasan akses layanan pendidikan berbasis pada identifikasi pemetaan kebutuhan dan pendataan yang akurat, serta cakupan pembiayaan pendidikan terutama bagi siswa miskin, Anak Tidak Sekolah (ATS), serta inklusi; peningkatan tata kelola pendidikan didukung dengan penguatan koordinasi secara lintas stakeholder, serta optimalisasi peran fungsi instansi/lembaga/satuan pendidikan dan masyarakat; peningkatan kualitas kebijakan melalui penguatan kerangka regulasi berorientasi pada

akses mutu dan relevansi pendidikan yang berpihak pada kelompok rentan termasuk ATS.

Pendidikan karakter didefinisikan sebagai usaha menanamkan kebiasaan-kebiasaan yang baik (habituation) sehingga peserta didik mampu bersikap dan bertindak berdasarkan nilai-nilai yang telah menjadi kepribadiannya. Pendidikan Karakter harus selalu diajarkan, dijadikan kebiasaan, dilatih secara konsisten dan kemudian barulah menjadi karakter bagi peserta didik. Guru sangat berperan dalam penguatan pendidikan karakter bagi anak didiknya, dimana guru harus mencontohkan apa yang disampaikan dan akan ditiru oleh anak didiknya. Keteladanan yang dicontohkan oleh guru akan memudahkan penerapan nilai-nilai karakter bagi peserta didik.

Dalam pelaksanaan pelayanan pendidikan, Undang-Undang Nomor 20 Tahun 2003 tentang Sistem Pendidikan Nasional menjelaskan bahwa Pemerintah dan Pemerintah Daerah memiliki hak untuk mengarahkan, membimbing, membantu, dan mengawasi penyelenggaraan pendidikan sesuai dengan peraturan perundangundangan yang berlaku. Selain itu, Pemerintah dan Pemerintah Daerah juga memiliki beberapa kewajiban diantaranya :

- Memberikan layanan dan kemudahan, serta menjamin terselenggaranya pendidikan yang bermutu bagi setiap warga negara tanpa diskriminasi
- Menjamin tersedianya dana guna terselenggaranya pendidikan gratis bagi setiap warga negara yang berusia tujuh sampai dengan lima belas tahun
- Memfasilitasi satuan pendidikan dengan pendidik dan tenaga kependidikan yang diperlukan untuk menjamin terselenggaranya pendidikan yang bermutu, serta wajib membina dan mengembangkan tenaga kependidikan pada satuan pendidikan yang diselenggarakan oleh Pemerintah dan Pemerintah Daerah.

Kerja sama lintas sektor untuk literasi Dinas Pendidikan dan Kebudayaan Kabupaten Karanganyar dengan Dinas Kearsipan dan Perpustakaan Daerah dalam hal roadshow literasi anak Karanganyar, untuk meningkatkan minat baca pada anak-anak. Program ini akan digelar di 5 sekolah, masing-masing SDN 1 Papahan, SDN 2 Papahan, MIM Karanganyar, SMP N 1 Karanganyar, dan SMAN Kebakkramat.

Tabel 2.41.

Realisasi Data Pendidikan Kabupaten Karanganyar
Tahun 2021-2022

NO	BIDANG DAN INDIKATOR	SATUAN	TAHUN	
			2021	2022
1.	Anak Tidak Sekolah	%	948	991
2.	Angka Melanjutkan	%	95,05	98,51
3.	Angka Putus Sekolah			
	a. SD/MI	%	0,01	0,01
	b. SMP/MTs	%	0,08	0,04
4.	Angka Partisipasi Murni			
	a. SD/MI sederajat	%	97,98	100
	b. SMP/MTs sederajat	%	88,19	100

NO	BIDANG DAN INDIKATOR	SATUAN	TAHUN	
			2021	2022
5.	Angka Partisipasi Kasar			
	a. SD/MI sederajat	%	104,05	105,94
	b. SMP/MTs sederajat	%	103,99	102,46

Sumber : Dinas Pendidikan dan Kebudayaan Kabupaten Karanganyar, 2023

Tabel 2.42.

Jumlah Sekolah Negeri dan Swasta, Guru dan Murid menurut Kecamatan, Status Guru dan Jenis Kelamin Murid SD (Negeri) di Kabupaten Karanganyar Tahun 2022

NO	KECAMATAN	SEKOLAH	MURID	GURU	RATA2 MURID/GURU	RATA2 MURID/SEKOLAH
1.	Jatipuro	30	2.143	218	9,83	71,43
2.	Jatiyoso	26	2.418	192	12,59	93,00
3.	Jumapolo	28	2.639	208	12,69	94,25
4.	Jumantono	29	3.065	216	14,19	105,69
5.	Matesih	28	3.608	258	13,98	128,86
6.	Tawangmangu	30	3.820	256	14,92	127,33
7.	Ngargoyoso	22	2.642	176	15,01	120,09
8.	Karangpandan	27	3.640	235	15,49	134,81
9.	Karanganyar	38	7.184	412	17,44	189,05
10.	Tasikmadu	27	4.337	253	17,14	160,63
11.	Jaten	32	5.188	292	17,77	162,13
12.	Colomadu	28	4.014	248	16,19	143,36
13.	Gondangrejo	31	3.580	280	12,79	115,48
14.	Kebakkramat	31	4.662	264	17,66	150,39
15.	Mojogedang	39	5.375	339	15,86	137,82
16.	Kerjo	29	3.248	237	13,70	112,00
17.	Jenawi	25	2.147	182	11,80	85,88
KARANGANYAR		500	63.710	4.266	14,93	127,42

Sumber : Dinas Pendidikan dan Kebudayaan Kabupaten Karanganyar, 2023

Tabel 2.43.

Keadaan Sarana dan Prasarana Sekolah Kabupaten Karanganyar Tahun 2022

Jenjang	Kondisi Sarpras	2022
TK	- Rusak Berat	-
	- Rusak Ringan	3.331
	- Baik	3.107
	Jumlah Rombel	1.359
Sekolah Dasar	- Rusak Berat	-
	- Rusak Ringan	2.007
	- Baik	1.590
	Jumlah Rombel	3.355
Sekolah Menengah Pertama	- Rusak Berat	-
	- Rusak Ringan	541
	- Baik	699
	Jumlah Rombel	1.061

Sumber : Dinas Pendidikan dan Kebudayaan Kabupaten Karanganyar, 2023

Kegiatan ekstrakurikuler merupakan program untuk memenuhi kebutuhan siswa di luar jam pelajaran agar tetap melakukan kegiatan yang berpotensi membentuk diri agar menggali bakat. Kegiatan ekstrakurikuler tersebut diharapkan mampu memberikan sumbang pengetahuan baru sehingga pengalaman belajar siswa menjadi baik dan menunjang siswa agar berprestasi dengan baik. Selain itu kegiatan ekstrakurikuler diharapkan dapat menambah wawasan keilmuan untuk memperoleh pengetahuan baru

yang nantinya dapat diadopsi atau dikorelasikan dengan pengetahuan Kegiatan ekstrakurikuler merupakan salah satu kegiatan yang dimaksudkan untuk mengembangkan seluruh aspek kecerdasan, misalnya ekstra Tari ; untuk mengembangkan kecerdasan seni, kecerdasan kognitif, fisik motorik, dan sosial emosional.

2. Kesehatan

Urusan Kesehatan pada tahun 2022 dilaksanakan melalui 4 (empat) program, yaitu Program Pemenuhan Upaya Kesehatan Perorangan Dan Upaya Kesehatan Masyarakat, Program Peningkatan Kapasitas Sumber Daya Manusia Kesehatan, Program Sediaan Farmasi, Alat Kesehatan Dan Makanan Minuman serta Program Pemberdayaan Masyarakat Bidang Kesehatan. Dari keempat program tersebut terdiri dari 25 (dua puluh lima) indikator kinerja program dengan status capaian kinerja program di tahun 2022 adalah sangat tinggi dan tercapai untuk semua indikator tersebut.

Tabel 2.44.
Capaian Kinerja Urusan Kesehatan Tahun 2022

No	Program	Indikator	Satuan	Tahun 2022					Tahun Akhir RPJMD (2023)			
				Target	Capaian	%	Status		Target	%	Status	
1	2	3	4	5	6	7	8	9	10	11	12	13
1	Program Pemenuhan Upaya Kesehatan Perorangan Dan Upaya Kesehatan Masyarakat	1) Persentase fasyankes yang terakreditasi minimal utama	%	24	24	100,00	Sangat Tinggi	Tercapai	30	80,00	Tinggi	Akan Tercapai
		2) Persentase penyakit potensial KLB yang ditangani	%	100	100	100,00	Sangat Tinggi	Tercapai	100	100,00	Sangat Tinggi	Sudah Tercapai
		3) Persentase Balita Gizi Buruk	%	<0,3	0,03	100,00	Sangat Tinggi	Tercapai	<0,2	100,00	Sangat Tinggi	Sudah Tercapai
		4) Persentase Desa STBM	%	29	100	344,83	Sangat Tinggi	Tercapai	41	243,90	Sangat Tinggi	Sudah Tercapai
		5) Persentase fasilitas pelayanan kesehatan yang mendapatkan rekomendasi perizinan	%	100	100	100,00	Sangat Tinggi	Tercapai	100	100,00	Sangat Tinggi	Sudah Tercapai
		6) Persentase fasyankes yang memenuhi standar sumber daya kesehatan	%	35	100	285,71	Sangat Tinggi	Tercapai	40	250,00	Sangat Tinggi	Sudah Tercapai
		7) Persentase Pelayanan Kesehatan Ibu Hamil	%	100	100	100,00	Sangat Tinggi	Tercapai	100	100,00	Sangat Tinggi	Sudah Tercapai
		8) Persentase Pelayanan Kesehatan Ibu Bersalin	%	100	100	100,00	Sangat Tinggi	Tercapai	100	100,00	Sangat Tinggi	Sudah Tercapai
		9) Persentase Pelayanan Kesehatan Bayi Baru Lahir	%	100	100	100,00	Sangat Tinggi	Tercapai	100	100,00	Sangat Tinggi	Sudah Tercapai
		10) Persentase Pelayanan Kesehatan Balita	%	100	100	100,00	Sangat Tinggi	Tercapai	100	100,00	Sangat Tinggi	Sudah Tercapai
		11) Persentase Pelayanan Kesehatan pada Usia Pendidikan Dasar	%	100	100	100,00	Sangat Tinggi	Tercapai	100	100,00	Sangat Tinggi	Sudah Tercapai
		12) Persentase Pelayanan Kesehatan pada Usia Produktif	%	100	100	100,00	Sangat Tinggi	Tercapai	100	100,00	Sangat Tinggi	Sudah Tercapai
		13) Persentase Pelayanan Kesehatan pada Usia Lanjut	%	100	100	100,00	Sangat Tinggi	Tercapai	100	100,00	Sangat Tinggi	Sudah Tercapai
		14) Persentase Pelayanan Kesehatan Penderita Hipertensi	%	100	100	100,00	Sangat Tinggi	Tercapai	100	100,00	Sangat Tinggi	Sudah Tercapai

No	Program	Indikator	Satuan	Tahun 2022					Tahun Akhir RPJMD (2023)			
				Target	Capaian	%	Status		Target	%	Status	
1	2	3	4	5	6	7	8	9	10	11	12	13
		15) Persentase Pelayanan Kesehatan Penderita Diabetes Melitus	%	100	100	100,00	Sangat Tinggi	Tercapai	100	100,00	Sangat Tinggi	Sudah Tercapai
		16) Persentase Pelayanan Kesehatan Orang Dengan Gangguan Jiwa Berat	%	100	100	100,00	Sangat Tinggi	Tercapai	100	100,00	Sangat Tinggi	Sudah Tercapai
		17) Persentase Pelayanan Kesehatan Orang Terduga Tuberkulosis	%	100	100	100,00	Sangat Tinggi	Tercapai	100	100,00	Sangat Tinggi	Sudah Tercapai
		18) Persentase Pelayanan Kesehatan Orang Dengan Risiko Terinfeksi HIV	%	100	100	100,00	Sangat Tinggi	Tercapai	100	100,00	Sangat Tinggi	Sudah Tercapai
2	Program Peningkatan Kapasitas Sumber Daya Manusia Kesehatan	1) Persentase tenaga medis sesuai kompetensi	%	35	100	285,71	Sangat Tinggi	Tercapai	40	250,00	Sangat Tinggi	Sudah Tercapai
		2) Persentase tenaga kesehatan sesuai standar kompetensi	%	35	100	285,71	Sangat Tinggi	Tercapai	40	250,00	Sangat Tinggi	Sudah Tercapai
3	Program Sediaan Farmasi, Alat Kesehatan Dan Makanan Minuman	1) Persentase Sarana Kesehatan Yang Memenuhi Standar Kefarmasian	%	35	100	285,71	Sangat Tinggi	Tercapai	40	250,00	Sangat Tinggi	Sudah Tercapai
		2) Persentase sarana kesehatan yang mendapatkan rekomendasi perizinan	%	100	100	100,00	Sangat Tinggi	Tercapai	100	100,00	Sangat Tinggi	Sudah Tercapai
		3) Persentase TPM yang memenuhi syarat	%	35	100	285,71	Sangat Tinggi	Tercapai	40	250,00	Sangat Tinggi	Sudah Tercapai
4	Program Pemberdayaan Masyarakat Bidang Kesehatan	1) Persentase Desa Siaga Aktif	%	100	100	100,00	Sangat Tinggi	Tercapai	100	100,00	Sangat Tinggi	Sudah Tercapai
		2) Persentase rumah tangga sehat	%	90	95,79	106,43	Sangat Tinggi	Tercapai	90	106,43	Sangat Tinggi	Sudah Tercapai

Sumber : Dinas Kesehatan Kabupaten Karanganyar, 2023

Pencapaian Indikator Urusan Kesehatan sebagaimana tabel berikut ini :

Tabel 2.45.

Capaian Indikator tujuan dan sasaran OPD Urusan Kesehatan Tahun 2022

No	Indikator Tujuan OPD)	Indikator Sasaran OPD	Satuan	Tahun 2022					Tahun Akhir RPJMD (2023)			
				Target	Capaian	%	Status		Target	%	Status	
1	2	3	4	5	6	7	8	9	10	11	12	13
1	Usia Harapan Hidup			77,63	77,64	100,01	Sangat Tinggi	Tercapai	77,84	99,74	Sangat Tinggi	Akan Tercapai
		1. Angka Kematian Ibu (AKI)/100.000 Kelahiran Hidup	Per 1.000 kelahiran hidup	<45	52,07	86,42	Tinggi	Tidak Tercapai	<35	52,24	Rendah	Perlu Upaya Keras
		2. Angka Kematian Neonatus/100.000 Kelahiran Hidup	Per 1.000 kelahiran hidup	<5	4,43	112,87	Sangat Tinggi	Tercapai	<4,9	110,61	Sangat Tinggi	Tercapai
		3. Angka Kematian Bayi (AKB)/100.000 Kelahiran Hidup	Per 1.000 kelahiran hidup	<8,4	7,2	116,67	Sangat Tinggi	Tercapai	<8,2	113,89	Sangat Tinggi	Tercapai
		4. Angka Kematian Balita (AKBA)/100.000 Kelahiran Hidup	Per 1.000 kelahiran hidup	<9,4	2,19	429,22	Sangat Tinggi	Tercapai	<9	410,96	Sangat Tinggi	Tercapai
2	Cakupan tingkat pembangunan infrastruktur kesehatan		%	81	100	123,46	Sangat Tinggi	Tercapai	86	116,28	Sangat Tinggi	Tercapai
		Rumah Sakit Umum Daerah dan Puskesmas yang terakreditasi	%	81	100	123,46	Sangat Tinggi	Tercapai	86	116,28	Sangat Tinggi	Tercapai

Sumber : Dinas Kesehatan Kabupaten Karanganyar, 2023

Berdasarkan tabel di atas terlihat pada tahun 2022 ada satu indikator yang tidak memenuhi target, yaitu indikator Angka Kematian Ibu (AKI). Angka Kematian Ibu dengan target kurang dari 45 kematian ibu per 1.000 Kelahiran Hidup pada tahun 2022, namun angka capaiannya sebesar 52,07 per 1.000 Kelahiran Hidup, sehingga angka capaian tersebut tidak memenuhi

target yang telah ditentukan. Kematian ibu karena covid terjadi dimasa kehamilan, dan nifas, dikarenakan sulitnya mencari Rumah Sakit Rujukan covid bagi ibu maternal sehingga terjadi keterlambatan dalam penanganan.

Tabel 2.46.

Banyaknya Fasilitas Kesehatan Per Kecamatan Tahun 2022

No	Kecamatan	Rumah Sakit	Puskesmas	Puskesmas Pembantu	Klinik Pratama	Klinik Utama
1)	Jatipuro	0	1	4	1	0
2)	Jatiyoso	0	1	1	1	0
3)	Jumapolo	0	1	4	1	0
4)	Jumatono	0	1	4	2	0
5)	Matesih	0	1	3	2	0
6)	Tawangmangu	0	1	2	3	0
7)	Ngargoyoso	0	1	3	1	0
8)	Karangpandan	0	1	4	2	0
9)	Karanganyar	1	1	2	7	2
10)	Tasikmadu	2	1	3	4	0
11)	Jaten	2	2	6	4	0
12)	Colomadu	1	2	3	6	4
13)	Gondangrejo	0	1	3	5	2
14)	Kebakkramat	1	2	2	2	0
15)	Mojogedang	1	2	5	2	0
16)	Kerjo	0	1	4	3	1
17)	Jenawi	0	1	3	0	0
Kabupaten Karanganyar		8	21	56	46	9

Sumber: Kabupaten Karanganyar Dalam Angka Tahun 2023, BPS

Dari lima jenis fasilitas kesehatan didominasi oleh Puskesmas Pembantu sebanyak 56 unit atau 40,00% dari total fasilitas kesehatan yang ada. Puskesmas Pembantu ini merupakan jaringan pelayanan Puskesmas yang memberikan pelayanan kesehatan secara permanen di suatu lokasi dalam wilayah kerja Puskesmas, merupakan bagian integral Puskesmas dan mendapatkan pembinaan secara berkala oleh Puskesmas. Keberadaan Puskesmas Pembantu ini dapat memudahkan masyarakat untuk menjangkau dan mendapatkan pelayanan kesehatan.

Nilai Indeks Kepuasan Masyarakat (IKM) di seluruh Puskesmas wilayah Kabupaten Karanganyar pada Tahun 2022 mengalami peningkatan yaitu mencapai 82,73 dibandingkan tahun 2021 dengan nilai 82,10. Peningkatan nilai IKM ini relevan dengan upaya peningkatan mutu yang dilakukan oleh Puskesmas secara komprehensif dengan pembinaan intensif dari dinas Kesehatan Kabupaten Karanganyar.

Tabel 2.47.

Rekapitulasi Nilai IKM Dinas Kesehatan dan Puskesmas Tahun 2022

NO	Instansi	IKM (Nilai Interval Konversi)	Mutu Pelayanan	Kategori (Kinerja Unit Pelayanan)
1)	Dinas Kesehatan	80,450	B	Baik
2)	Puskesmas Jatipuro	81,550	B	Baik
3)	Puskesmas Jatiyoso	80,400	B	Baik
4)	Puskesmas Jumapolo	80,625	B	Baik
5)	Puskesmas Jumantono	83,625	B	Baik
6)	Puskesmas Matesih	87,400	B	Baik
7)	Puskesmas Tawangmangu	83,325	B	Baik
8)	Puskesmas Ngargoyoso	82,125	B	Baik
9)	Puskesmas Karangpandan	82,650	B	Baik
10)	Puskesmas Karanganyar	81,825	B	Baik
11)	Puskesmas Tasikmadu	81,300	B	Baik
12)	Puskesmas Jaten I	82,500	B	Baik
13)	Puskesmas Jaten II	83,850	B	Baik
14)	Puskesmas Colomadu I	81,325	B	Baik
15)	Puskesmas Colomadu II	83,850	B	Baik
16)	Puskesmas Gondangrejo	83,040	B	Baik
17)	Puskesmas Kebakkramat I	81,000	B	Baik

NO	Instansi	IKM (Nilai Interval Konversi)	Mutu Pelayanan	Kategori (Kinerja Unit Pelayanan)
18)	Puskesmas Kebakkramat II	81,825	B	Baik
19)	Puskesmas Mojogedang I	84,525	B	Baik
20)	Puskesmas Mojogedang II	84,500	B	Baik
21)	Puskesmas Kerjo	80,575	B	Baik
22)	Puskesmas Jenawi	79,950	B	Baik
Jumlah Kabupaten Karanganyar		82,730		

Sumber : Dinas Kesehatan Kabupaten Karanganyar, 2023

Tabel 2.48.

Capaian Rasio Tenaga Kesehatan dibandingkan Target Rasio Ketersediaan Tenaga Kerja Kesehatan Tahun 2022

No	Jenis Tenaga Kesehatan	Jumlah	Rasio per 100.000 Penduduk	Rasio Target	Persentase Capaian (%)	Status
1)	Dokter Spesialis	113	12,20	11	110,91	Tercapai
2)	Dokter Umum	324	35,00	45	77,78	Belum Tercapai
3)	Dokter Gigi	53	5,70	13	43,85	Belum Tercapai
4)	Keperawatan	1.127	121,70	180	67,61	Belum Tercapai
5)	Kebidanan	754	81,40	120	67,83	Belum Tercapai
6)	Perawat Gigi	20	2,20	18	12,22	Belum Tercapai
7)	Apoteker	288	31,10	12	259,17	Tercapai
8)	Tenaga Teknis Kefarmasian	177	19,10	24	79,58	Belum Tercapai
9)	Kesehatan Masyarakat	61	6,60	15	44,00	Belum Tercapai
10)	Kesehatan Lingkungan	54	5,80	18	32,22	Belum Tercapai
11)	Gizi	63	6,80	14	48,57	Belum Tercapai
12)	Keterampilan Fisik	93	10,00	5	200,00	Tercapai
13)	Keterampilan Medik	177	19,10	16	119,38	Tercapai

Sumber: Dinas Kesehatan Kabupaten Karanganyar, 2023

Berdasarkan tabel diatas terlihat bahwa dari tiga belas jenis tenaga kesehatan hanya empat yang sudah mencapai target kesediaan tenaga kesehatan per 100.000 penduduk yaitu Dokter Spesialis (110,91%), Apoteker (259,17%), Keterampilan Fisik (200%) dan Keterampilan Medik (119,38%).

3. Pekerjaan Umum dan Penataan Ruang

Urusan Pekerjaan Umum dan Penataan Ruang pada tahun 2021 dilaksanakan melalui 9 (sembilan) program yang terdiri dari 10 (sepuluh) indikator kinerja program dengan status capaian kinerja program di tahun 2022 adalah sangat tinggi untuk semua indikator tersebut.

Tabel 2.49.

Capaian Kinerja Urusan Pekerjaan Umum dan Penataan Ruang Tahun 2022

No	Program	Indikator	Satuan	Tahun 2022				Tahun Terakhir RPJMD (2023)				
				Target	Capaian	%	Status	Target	%	Status		
1	2	3	4	5	6	7	8	9	10	11	12	13
1.	Program Pengelolaan Sumber Daya Air (Sda)	1) Persentase Irigasi Dalam Kondisi Baik	%	71	71,37	100,52	Sangat Tinggi	Tercapai	72	99,13	Sangat Tinggi	Akan Tercapai
2.	Program Pengelolaan Dan Pengembangan Sistem Penyediaan Air Minum	2) Persentase Penduduk Atau Rumah Tangga, Yang Terlayani Jaringan Air Minum	%	94	96,89	103,07	Sangat Tinggi	Tercapai	95	101,99	Sangat Tinggi	Tercapai
3.	Program Pengelolaan Dan Pengembangan Sistem Air Limbah	3) Cakupan Layanan Ipal (Jumlah Yang Terlayani Dibanding Seharusnya)	%	96	99,38	103,52	Sangat Tinggi	Tercapai	97	102,45	Sangat Tinggi	Tercapai
		4) Persentase Penduduk Atau Rumah Tangga, Yang Terlayani Jaringan IPAL	%	96	99,38	103,52	Sangat Tinggi	Tercapai	97	102,45	Sangat Tinggi	Tercapai
4.	Program Pengembangan	5) Laju perkembangan luasan permukiman	%	65	69	106,15	Sangat Tinggi	Tercapai	70	98,57	Sangat Tinggi	Akan Tercapai

No	Program	Indikator	Satuan	Tahun 2022				Tahun Terakhir RPJMD (2023)				
				Target	Capaian	%	Status	Target	%	Status		
1	2	3	4	5	6	7	8	9	10	11	12	13
	Permukiman											
5.	Program Penataan Bangunan Gedung	6) Persentase bangunan gedung yang memenuhi peraturan	%	52	52	100,00	Sangat Tinggi	Tercapai	55	94,55	Sangat Tinggi	Akan Tercapai
6.	Program Penataan Bangunan dan Lingkungannya	7) Persentase penurunan lingkungan tidak sehat	%	68	65	95,59	Sangat Tinggi	Tidak Tercapai	70	98,57	Sangat Tinggi	Akan Tercapai
7.	Program Penyelenggaraan Jalan	8) Persentase panjang jalan kabupaten dalam kondisi mantap	%	87	80,24	92,23	Sangat Tinggi	Tidak Tercapai	88	91,18	Sangat Tinggi	Akan Tercapai
8.	Program Pengembangan Jasa Konstruksi	9) Persentase penyedia jasa konstruksi yang baik (sehat)	%	82	82	100,00	Sangat Tinggi	Tercapai	83	98,80	Sangat Tinggi	Akan Tercapai
9.	Program Penyelenggaraan Penataan Ruang	10) Persentase penggunaan lahan sesuai peruntukan	%	82	82	100,00	Sangat Tinggi	Tercapai	83	98,80	Sangat Tinggi	Akan Tercapai

Sumber : Dinas Pekerjaan Umum dan Penataan Ruang Kabupaten Karanganyar, 2023

Program penataan bangunan gedung dilaksanakan dengan kegiatan penyelenggaraan bangunan gedung di wilayah daerah kabupaten, pemberian Izin Mendirikan Bangunan (IMB) dan sertifikat laik fungsi bangunan gedung. Disamping itu juga dengan pelaksanaan perencanaan, pembangunan, pengawasan dan pemanfaatan bangunan gedung daerah di kabupaten. Kelemahan dalam program penataan bangunan yaitu belum memiliki database yang pasti mengenai jumlah Bangunan Gedung. Selain itu, perubahan peraturan terkait penyelenggaraan Bangunan Gedung harus ditindaklanjuti dengan penyusunan regulasi di tingkat daerah baik berupa Peraturan Daerah ataupun Peraturan Kepala Daerah.

Program pengembangan jasa konstruksi dilaksanakan dengan menggunakan kegiatan penyelenggaraan pelatihan tenaga terampil konstruksi, pengawasan tertib usaha, tertib penyelenggaraan dan tertib pemanfaatan jasa konstruksi serta pengawasan dan evaluasi tertib usaha, tertib penyelenggaraan dan tertib pemanfaatan jasa konstruksi.

Sedangkan pencapaian Indikator tujuan dan sasaran OPD Urusan Pekerjaan Umum dan Penataan Ruang tahun 2022, sebagaimana tabel berikut ini :

Tabel 2.50.

Capaian Indikator tujuan dan sasaran OPD Urusan Pekerjaan Umum dan Penataan Ruang Tahun 2022

No	Indikator Tujuan OPD)	Indikator Sasaran OPD	Satuan	Tahun 2022				Tahun Akhir RPJMD (2023)				
				Target	Capaian	%	Status	Target	%	Status		
1	2	3	4	5	6	7	8	9	10	11	12	13
1.	Survey Kepuasan Masyarakat Bidang Pekerjaan Umum		%	86	86,04	100,00	Sangat Tinggi	Tercapai	87	99,31	Sangat Tinggi	Akan Tercapai
2.	Persentase Kawasan Kumuh		%	0,61	0,55	112,73	Sangat Tinggi	Tercapai	0,39	70,91	Sedang	Perlu Upaya Keras
		1) Cakupan layanan air minum	%	94	96,89	103,07	Sangat Tinggi	Tercapai	95	101,99	Sangat Tinggi	Tercapai
		2) Cakupan layanan sanitasi	%	96	99,38	103,52	Sangat Tinggi	Tercapai	97	102,45	Sangat Tinggi	Tercapai
3.	Persentase penggunaan lahan sesuai peruntukan		%	82	82	100,00	Sangat Tinggi	Tercapai	83	98,80	Sangat Tinggi	Akan Tercapai
		3) Persentase jumlah permohonan perijinan pemanfaatan ruang sesuai peraturan	%	82	82	100,00	Sangat Tinggi	Tercapai	83	98,80	Sangat Tinggi	Akan Tercapai
4.	Cakupan tingkat pembangunan infrastruktur pemerintahan		%	52	52	102,00	Sangat Tinggi	Tercapai	55	94,55	Sangat Tinggi	Akan Tercapai
		4) Persentase gedung pemerintah dalam kondisi baik	%	52	52	102,00	Sangat Tinggi	Tercapai	55	94,55	Sangat Tinggi	Akan Tercapai

No	Indikator Tujuan OPD)	Indikator Sasaran OPD	Satuan	Tahun 2022					Tahun Akhir RPJMD (2023)			
				Target	Capaian	%	Status		Target	%	Status	
1	2	3	4	5	6	7	8	9	10	11	12	13
5.	Cakupan tingkat pembangunan infrastruktur jalan dan irigasi		%	79	78,81	99,76	Sangat Tinggi	Tidak Tercapai	80	98,51	Sangat Tinggi	Akan Tercapai
		5) Persentase panjang jalan kabupaten dalam kondisi mantab	%	87	80,24	92,23	Sangat Tinggi	Tidak Tercapai	88	91,18	Sangat Tinggi	Akan Tercapai
		6) Persentase jaringan irigasi dalam kondisi baik	%	71	71,37	100,52	Sangat Tinggi	Tercapai	72	99,13	Sangat Tinggi	Akan Tercapai

Sumber : Dinas Pekerjaan Umum dan Penataan Ruang Kabupaten Karanganyar, 2022

Air bersih merupakan air yang dapat digunakan untuk keperluan sehari-hari yang kualitasnya memenuhi syarat-syarat kesehatan dan dapat diminum apabila telah dimasak. Sedangkan yang dinamakan air minum adalah air yang melalui proses pengolahan atau tahapan proses pengolahan memenuhi syarat kesehatan dan langsung diminum. World Health Organization atau WHO sebagai organisasi kesehatan internasional menyatakan bahwa air bersih merupakan air yang dapat dimanfaatkan oleh manusia untuk memenuhi keperluan domestik, mulai dari konsumsi, air minum dan tentunya persiapan makanan.

Air baku untuk air minum, berdasar sumbernya dapat berasal dari mata air, air tanah, air permukaan, dan air hujan. Untuk memanfaatkan air tersebut sebagai air minum perlu bangunan infrastruktur dari sumbernya sampai ke pengolahan/*reservoir*, baru kemudian di distribusi ke konsumen. Dalam upaya pelayanan air bersih dan air minum kepada masyarakat, beberapa hal yang bisa dilaksanakan diantaranya :

- Sosialisasi peningkatan penguatan Kelompok Pengelola Sarana Prasarana Air Minum dan Sanitasi (KPSPAMS) untuk uji internal air
- Mengusulkan adanya pendampingan oleh pihak jasa konsultan guna pemutakiran data Sarana Prasarana Air Minum (SPAM)
- Mengusulkan pembuatan dokumen Rencana Pengamanan Air Minum (RPAM)

Pencapaian indikator Urusan Pekerjaan Umum dan Penataan Ruang yang terdapat dalam Peraturan Menteri Dalam Negeri Nomor 18 Tahun 2020, pada tahun 2021, adalah :

- Persentase jumlah rumah tangga yang mendapatkan akses terhadap air minum melalui SPAM jaringan perpipaan dan bukan jaringan perpipaan terlindungi terhadap rumah tangga di seluruh kabupaten/ kota sebesar 96,89% atau dengan capaian kinerja sebesar 108,87% dari target (89,00%)
- Persentase jumlah rumah tangga yang memperoleh layanan pengolahan air limbah domestik sebesar 99,38% atau dengan capaian kinerja sebesar 103,52% dari target (96,00%)

Perkembangan panjang jalan dan kondisinya dari tahun 2018-2022 dapat dilihat pada tabel berikut :

Tabel 2.51.
Panjang Jalan Kabupaten Karanganyar Berdasarkan Kondisi Jalan
Tahun 2018-2022

Kondisi Jalan	2018		2019		2020		2021		2022	
	Baik	510,87	48,77%	603,67	57,65%	685,87	65,54%	516,14	49,32%	437,54
Sedang	256,51	24,49%	246,25	23,52%	218,79	20,91%	365,87	34,96%	420,58	40,19%
Rusak	221,84	21,18%	160,56	15,33%	137,25	13,12%	147,55	14,10%	145,71	13,92%
Rusak Berat	58,29	5,56%	36,66	3,50%	4,6	0,44%	16,95	1,62%	42,68	4,08%
JUMLAH	1047,51	100,00%	1047,14	100,00%	1046,51	100,00%	1046,51	100,00%	1046,51	100,00%

Sumber : Dinas Pekerjaan Umum dan Perumahan Rakyat Kabupaten Karanganyar, 2023

Jalan dalam kondisi baik di Kabupaten Karanganyar pada tahun 2022 mengalami penurunan dibandingkan tahun sebelumnya, hal tersebut dikarenakan adanya keterbatasan anggaran, baik anggaran untuk peningkatan ataupun pemeliharaan. Hal tersebut dikarenakan anggaran lebih difokuskan pada bidang kesehatan dan pemulihan ekonomi.

Tabel 2.52.
Panjang Jalan Kabupaten Karanganyar Berdasarkan Jenis Permukaan
Tahun 2018-2022

Jenis Permukaan	2018		2019		2020		2021		2022	
	Aspal	919,92	87,85%	919,92	87,85%	883,84	84,46%	879,14	84,01%	835,79
Beton	121,57	11,61%	121,57	11,61%	153,57	14,67%	149,62	14,30%	167,14	15,97%
Tanah	5,65	0,54%	5,65	0,54%	7,2	0,69%	4	0,38%	6,92	0,66%
Lainnya	0	0,00%	0	0,00%	1,9	0,18%	13,75	1,31%	36,66	3,50%
JUMLAH	1047,14	100,00%	1047,14	100,00%	1046,51	100,00%	1046,51	100,00%	1046,51	100,00%

Sumber : Dinas Pekerjaan Umum dan Perumahan Rakyat Kabupaten Karanganyar, 2023

Tabel 2.53.
Jumlah Rumah Tangga Yang Mendapatkan Akses Terhadap Air Minum Melalui
SPAM Jaringan Perpipaan Dan Bukan Jaringan Perpipaan Terlindungi
Kabupaten Karanganyar Tahun 2022

NO	KECAMATAN	TAHUN 2022				Jumlah Total Proyeksi Rumah Tangga Di Seluruh Kabupaten
		Jumlah Jiwa	Jumlah KK	Jumlah Jiwa Perkotaan	Jumlah Jiwa Perdesaan	
1.	Jatipuro	36.468	12.298	-	36.468	9.117
2.	Jatioso	43.155	13.805	-	43.155	10.789
3.	Jumapolo	45.735	14.346	3.811	41.924	11.434
4.	Jumantono	51.619	16.111	-	51.619	12.905
5.	Matesih	46.798	14.473	10.399	36.398	11.699
6.	Tawangmangu	49.588	15.799	14.876	34.712	12.397
7.	Ngargoyoso	38.059	12.333	-	38.059	9.515
8.	Karangpandan	45.606	14.566	8.292	37.314	11.401
9.	Karanganyar	87.421	27.278	65.566	21.855	21.855
10.	Tasikmadu	65.708	21.652	52.566	13.142	16.427
11.	Jaten	83.862	26.478	83.862	-	20.966
12.	Colomadu	67.983	21.140	49.442	18.541	16.996
13.	Gondangrejo	81.744	27.238	31.440	50.304	20.436
14.	Kebakkramat	67.330	21.897	53.864	13.466	16.832
15.	Mojogedang	72.302	21.478	11.123	61.179	18.075
16.	Kerjo	39.547	12.580	7.909	31.638	9.887
17.	Jenawi	28.802	8.867	3.200	25.601	7.200
JUMLAH		951.725	302.342	396.352	555.373	237.931

Sumber : Dinas Pekerjaan Umum dan Perumahan Rakyat Kabupaten Karanganyar, 2023

Tabel 2.54.
Data Laporan Sistem Pengelolaan Air Limbah Domestik Terpusat
Kabupaten Karanganyar Tahun 2022

NO	KECAMATAN	JUMLAH RUMAH	RUMAH SPAL DS	%	RUMAH SPAL DT	%	PROGRESS SHARING	%	PROGRESS OD	PROGRESS AKSES JAMBAN	% AKSES JAMBAN	RUMAH DIOLAH IPLT
1.	JATIPURO	11.738	11.728	99,91	10	0,09	0	0,00	0	11.738	100	11.728
2.	JATIYOSO	13.585	13.421	98,79	123	0,91	41	0,30	0	13.585	100	13.421
3.	JUMAPOLO	14.269	14.269	100	0	0,00	0	0,00	0	14.269	100	14.269
4.	JUMANTONO	16.235	16.112	99,24	0	0,00	123	0,76	0	16.235	100	16.112
5.	MATESIH	14.270	14.210	99,58	0	0,00	60	0,42	0	14.270	100	14.210
6.	TAWANGMANGU	15.517	15.375	99,08	0	0,00	142	0,92	0	15.517	100	15.375
7.	NGARGOYOSO	12.020	11.879	98,83	37	0,31	104	0,87	0	12.020	100	11.879
8.	KARANG PANDAN	14.265	14.265	100	0	0,00	0	0,00	0	14.265	100	14.265
9.	KARANGANYAR	27.996	26.804	95,74	230	0,82	962	3,44	0	27.996	100	26.804
10.	TASIKMADU	21.310	21.065	98,85	0	0,00	245	1,15	0	21.310	100	21.065
11.	JATEN	27.149	27.038	99,59	0	0,00	111	0,41	0	27.149	100	27.038
12.	COLOMADU	22.593	21.446	94,92	150	0,66	997	4,41	0	22.593	100	21.446
13.	GONDANGREJO	27.040	26.233	97,02	0	0,00	807	2,98	0	27.040	100	26.233
14.	KEBAKKRAMAT	21.603	21.386	99,00	56	0,26	161	0,75	0	21.603	100	21.386
15.	MOJOGEDANG	22.234	22.131	99,54	52	0,23	51	0,23	0	22.234	100	22.131
16.	KERJO	12.552	12.315	98,11	128	1,02	109	0,87	0	12.552	100	12.315
17.	JENAWI	8.758	8.624	98,47	114	1,30	20	0,23	0	8.758	100	8.624
	KABUPATEN	303.134	298.301	98	900	0,30	3.933	1,30	0	303.134	100	298.301

Sumber : Dinas Pekerjaan Umum dan Perumahan Rakyat Kabupaten Karanganyar, 2023

4. Perumahan Rakyat dan Kawasan Permukiman

Urusan Perumahan Rakyat dan Kawasan Permukiman pada tahun 2022 dilaksanakan melalui 4 (empat) program, yaitu Program Pengembangan Perumahan, Program Kawasan Permukiman, Program Perumahan Dan Kawasan Permukiman Kumuh serta Program Peningkatan Prasarana, Sarana Dan Utilitas Umum (PSU). Dari keempat program tersebut terdiri dari 4 (empat) indikator kinerja program dengan status capaian kinerja program di tahun 2022 adalah sangat tinggi dan tercapai untuk semua indikator tersebut.

Tabel 2.55.
Capaian Kinerja Urusan Perumahan Rakyat
dan Kawasan Permukiman Tahun 2022

No	Program	Indikator	Satuan	Tahun 2022					Tahun Terakhir RPJMD (2023)			
				Target	Capaian	%	Status	Target	%	Status		
1	2	3	4	5	6	7	8	9	10	11	12	13
1.	Program Pengembangan Perumahan	1) Rasio Rumah Layak Huni Terhadap Jumlah Penduduk	Rasio	0,35	0,38	108,57	Sangat Tinggi	Tercapai	0,4	95,00	Sangat Tinggi	Akan Tercapai
2.	Program Kawasan Permukiman	2) Persentase Peningkatan Penataan Permukiman	%	72	74	102,78	Sangat Tinggi	Tercapai	75	98,67	Sangat Tinggi	Akan Tercapai
3.	Program Perumahan Dan Kawasan Permukiman Kumuh	3) Persentase Pengurangan Permukiman Kumuh	%	40,28	50	124,13	Sangat Tinggi	Tercapai	61,73	81,00	Tinggi	Akan Tercapai
4.	Program Peningkatan Prasarana, Sarana Dan Utilitas Umum (PSU)	4) Persentase PSU Yang Telah Diserahkan Kepada Pemerintah (Tercatat Sebagai Aset)	%	43	44	102,33	Sangat Tinggi	Tercapai	45	97,78	Sangat Tinggi	Akan Tercapai

Sumber : Dinas Pekerjaan Umum dan Penataan Ruang Kabupaten Karanganyar, 2023

Pencapaian tujuan dan sasaran OPD Urusan Perumahan Rakyat dan Kawasan Permukiman tahun 2022, sebagaimana tabel berikut ini :

Tabel 2.56.

Capaian Indikator tujuan dan sasaran OPD
Urusan Perumahan Rakyat dan Kawasan Permukiman Tahun 2022

No	Indikator Tujuan OPD)	Indikator Sasaran OPD	Satuan	Tahun 2022					Tahun Akhir RPJMD (2023)				
				Target	Capaian	%	Status		Target	%	Status		
1	2	3	4	5	6	7	8	9	10	11	12	13	
1.	Persentase Kawasan Kumuh		%	0,62	0,55	112,73	Sangat Tinggi	Tercapai	0,39	70,91	Sedang	Perlu Upaya Keras	
		1) Persentase penanganan RTLH	%	4,55	4,67	102,64	Sangat Tinggi	Tercapai	4,78	97,70	Sangat Tinggi	Akan Tercapai	
		2) Persentase jumlah Perumahan yang dilengkapi PSU	%	43	44	102,33	Sangat Tinggi	Tercapai	45	97,78	Sangat Tinggi	Akan Tercapai	

Sumber : Dinas Pekerjaan Umum dan Penataan Ruang Kabupaten Karanganyar, 2023

Pencapaian indikator Urusan Perumahan Rakyat dan Kawasan Permukiman yang terdapat dalam Peraturan Menteri Dalam Negeri Nomor 18 Tahun 2020, pada tahun 2022, adalah :

- Penyediaan dan rehabilitasi rumah layak huni bagi korban bencana kabupaten/kota sebesar 100,00% atau dengan capaian kinerja sebesar 100,00% dari target (100,00%)
- Fasilitasi penyediaan rumah layak huni bagi masyarakat terdampak relokasi program pemerintah kabupaten/kota sebesar 100,00% atau dengan capaian kinerja sebesar 100,00% dari target (100,00%)
- Persentase kawasan permukiman kumuh dibawah 10 ha di kabupaten/kota yang ditangani sebesar 78,61% atau dengan capaian kinerja sebesar 75,97% dari target (59,72%)
- Jumlah perumahan yang sudah dilengkapi PSU (Prasarana, sarana dan Utilitas Umum) sebesar 44,00% atau dengan capaian kinerja sebesar 102,33% dari target (43,00%)

5. Ketenteraman, Ketertiban Umum dan Perlindungan Masyarakat

Urusan Ketenteraman, Ketertiban Umum dan Perlindungan Masyarakat pada tahun 2022 dilaksanakan melalui 3 (tiga) program yang dilaksanakan oleh dua Perangkat Daerah, yaitu Program Peningkatan Ketenteraman Dan Ketertiban Umum dan Program Pencegahan, Penanggulangan, Penyelamatan Kebakaran Dan Penyelamatan Non Kebakaran yang dilaksanakan oleh Satuan Polisi Pamong Praja dan Program Penanggulangan Bencana yang dilaksanakan oleh Badan Penanggulangan Bencana Daerah. Dari ketiga program tersebut terdiri dari 9 (sembilan) indikator kinerja program dengan status capaian kinerja program di tahun 2022 adalah sangat tinggi untuk semua indikator tersebut.

Tabel 2.57.

Capaian Kinerja Urusan Ketenteraman, Ketertiban Umum dan
Perlindungan Masyarakat Tahun 2022

No	Program	Indikator	Satuan	Tahun 2022					Tahun Terakhir RPJMD (2023)				
				Target	Capaian	%	Status		Target	%	Status		
1	2	3	4	5	6	7	8	9	10	11	12	13	
1.	Program Peningkatan Ketenteraman Dan Ketertiban	1) Persentase Patroli Siaga Ketertiban Umum Dan	%	100	100	100,00	Sangat Tinggi	Tercapai	100	100,00	Sangat Tinggi	Sudah Tercapai	

No	Program	Indikator	Satuan	Tahun 2022					Tahun Terakhir RPJMD (2023)				
				Target	Capaian	%	Status		Target	%	Status		
1	2	3	4	5	6	7	8	9	10	11	12	13	
	Umum	Kenyamanan Lingkungan											
		2) Rasio linmas terhadap jumlah penduduk	%	0,67	0,65	97,01	Sangat Tinggi	Tidak Tercapai	0,68	95,59	Sangat Tinggi	Akan Tercapai	
		3) Persentase warga negara yang mendapat pelayanan akibat dari penegakan perda	%	100	100	100,00	Sangat Tinggi	Tercapai	100	100,00	Sangat Tinggi	Sudah Tercapai	
2.	Program Penanggulangan Bencana	4) Indeks Ketahanan Daerah (IKD) Dalam Penanggulangan Bencana	Indeks	0,78	0,79	101,28	Sangat Tinggi	Tercapai	0,8	98,75	Sangat Tinggi	Akan Tercapai	
		5) Persentase pelayanan informasi rawan bencana	%	100	100	100,00	Sangat Tinggi	Tercapai	100	100,00	Sangat Tinggi	Sudah Tercapai	
		6) Persentase Pelayanan Pencegahan dan kesiapsiagaan terhadap bencana	%	6,78	100	1474,99	Sangat Tinggi	Tercapai	9,04	1106,19	Sangat Tinggi	Sudah Tercapai	
		7) Persentase Pelayanan Penyelamatan dan Evakuasi Korban Bencana	%	100	100	100,00	Sangat Tinggi	Tercapai	100	100,00	Sangat Tinggi	Sudah Tercapai	
3.	Program Pencegahan, Penanggulangan, Penyelamatan Kebakaran Dan Penyelamatan Non Kebakaran	8) Rasio WMK Terhadap Luas Wilayah	%	32	33,4	104,38	Sangat Tinggi	Tercapai	32	104,38	Sangat Tinggi	Sudah Tercapai	
		9) Persentase warga negara yang memperoleh layanan penyela matan dan evakuasi korban kebakaran	%	100	100	100,00	Sangat Tinggi	Tercapai	100	100,00	Sangat Tinggi	Sudah Tercapai	

Sumber : SATPOLPP dan BPBD Kabupaten Karanganyar, 2023

Permasalahan dalam penegakan Perda pada Tahun 2022 sejumlah 26 kasus, dimana 23 kasus berdasarkan aduan masyarakat dan 3 kasus dikarenakan perijinan. Kasus yang ditangani cukup beragam, diantaranya aduan mengenai bangunan (tower, cafe, kios, kandang, perumahan dan lain-lain), polusi, dan masalah perijinan.

Pencapaian Indikator tujuan dan sasaran OPD Urusan Ketenteraman, Ketertiban Umum dan Perlindungan Masyarakat tahun 2022, sebagaimana tabel berikut ini :

Tabel 2.58.

Capaian Indikator tujuan dan sasaran OPD Urusan Ketenteraman, Ketertiban Umum dan Perlindungan Masyarakat Tahun 2022

No	Indikator Tujuan OPD)	Indikator Sasaran OPD	Satuan	Tahun 2022					Tahun Akhir RPJMD (2023)				
				Target	Capaian	%	Status		Target	%	Status		
1	2	3	4	5	6	7	8	9	10	11	12	13	
1.	Penurunan kasus gangguan keamanan, ketertiban, dan kenyamanan		Kasus	125	120	104,17	Sangat Tinggi	Tercapai	120	100,00	Sangat Tinggi	Sudah Tercapai	
2.	Persentase Tertangannya kasus pelanggaran perda		%	90	98,2	109,11	Sangat Tinggi	Tercapai	92	106,74	Sangat Tinggi	Sudah Tercapai	
		1) Persentase peraturan daerah yang ditegakkan	%	36,5	21	57,53	Rendah	Tidak Tercapai	37	56,76	Rendah	Perlu Upaya Keras	
		2) Respon time penanganan	%	48,2	107	221,53	Sangat Tinggi	Tercapai	48,8	219,26	Sangat Tinggi	Sudah Tercapai	

No	Indikator Tujuan OPD)	Indikator Sasaran OPD	Satuan	Tahun 2022					Tahun Akhir RPJMD (2023)			
				Target	Capaian	%	Status		Target	%	Status	
1	2	3	4	5	6	7	8	9	10	11	12	13
		kebakaran										
3.	Persentase berkurangnya korban bencana alam		%	0,05	0,12	41,67	Sangat Rendah	Tidak Tercapai	37	41,67	Sangat Rendah	Perlu Upaya Keras
		3) % desa/ kelurahan tangguh bencana	%	6,78	10,17	150,00	Sangat Tinggi	Tercapai	9,04	112,50	Sangat Tinggi	Sudah Tercapai

Sumber : SATPOLPP dan BPBD Kabupaten Karanganyar, 2023

Pencapaian indikator Urusan Ketenteraman, Ketertiban Umum dan Perlindungan Masyarakat yang terdapat dalam Peraturan Menteri Dalam Negeri Nomor 18 Tahun 2020, pada tahun 2021, adalah :

- Persentase Gangguan Trantibum yang dapat diselesaikan sebesar 100,00% atau dengan capaian kinerja sebesar 100,00% dari target (100,00%)
- Persentase Perda dan Perkada yang ditegakkan sebesar 100,00% atau dengan capaian kinerja sebesar 125,00% dari target (80,00%)
- Jumlah warga negara yang memperoleh layanan informasi rawan bencana diselesaikan sebesar 100,00% atau dengan capaian kinerja sebesar 100,00% dari target (100,00%)
- Jumlah warga negara yang memperoleh layanan pencegahan dan kesiapsiagaan terhadap bencana diselesaikan sebesar 100,00% atau dengan capaian kinerja sebesar 105,26% dari target (95,00%)
- Jumlah warga negara yang memperoleh layanan penyelamatan dan evakuasi korban bencana sebesar 100,00% atau dengan capaian kinerja sebesar 100,00% dari target (100,00%)
- Persentase pelayanan penyelamatan dan evakuasi korban kebakaran sebesar 100,00% atau dengan capaian kinerja sebesar 100,00% dari target (100,00%)

Desa tangguh bencana (destana) atau kelurahan tangguh bencana (keltana) merupakan desa atau kelurahan yang memiliki kemampuan untuk mengenali ancaman di wilayahnya dan mampu mengorganisir sumber daya masyarakat untuk mengurangi kerentanan dan sekaligus meningkatkan kapasitas demi mengurangi risiko bencana. Desa atau kelurahan tersebut telah diberikan pelatihan oleh Badan Penanggulangan Bencana Daerah untuk memiliki kemampuan mengenali ancaman di wilayahnya sehingga mampu mengorganisir sumber daya masyarakat untuk mengurangi kerentanan dan sekaligus meningkatkan kapasitas demi mengurangi risiko bencana. Destana atau keltana meningkatkan kesadaran masyarakat terhadap ancaman dan risiko bencana di wilayah masing-masing. Masyarakat mendapat pelatihan dan sosialisasi, serta pendampingan dalam pelaksanaan kegiatan mulai dari tahap persiapan, perencanaan, pembangunan, hingga keberlanjutan untuk pengelolaan risiko bencana. Hingga tahun 2022, sudah ada 17 Destana dan 1 Keltana yang telah dibentuk di wilayah Kabupaten Karanganyar. Baik itu pembentukannya melalui

anggaran Pemerintah Provinsi, Pemerintah Kabupaten Karanganyar dan dan pihak ketiga atau akademisi.

Tabel 2.59.

Desa Tangguh Bencana dan Kelurahan Tangguh Bencana
Di Wilayah Kabupaten Karanganyar Tahun 2022

No	Kecamatan	Jenis Kebencanaan	Desa/ Kelurahan	Sumber Anggaran Pembentukan	Tahun Pembentukan
1.	JENAWI	Tanah Longsor	Desa Balong	Provinsi	2014
2.	NGARGOYOSO	Tanah Longsor	Desa Berjo	Provinsi	2014
3.	TAWANGMANGU	Tanah Longsor	Kelurahan Tawangmangu	Provinsi	2015
4.	KARANGPANDAN	Tanah Longsor	Desa Gerdu	Provinsi	2019
5.	KARANGPANDAN	Tanah Longsor	Desa Karangpandan	Provinsi	2019
6.	KERJO	Tanah Longsor	Desa Gempolan	Kabupaten	2019
7.	KERJO	Tanah Longsor	Desa Plosorejo	Kabupaten	2019
8.	NGARGOYOSO	Tanah Longsor	Desa Ngelegok	Kabupaten	2020
9.	JATIYOSO	Tanah Longsor	Desa Karang Sari	Kabupaten	2020
10.	JENAWI	Tanah Longsor	Desa Menjing	Kabupaten	2020
11.	MATESIH	Tanah Longsor	Desa Koripan	UNS - Program Belajar Kampus Merdeka	2021
12.	NGARGOYOSO	Tanah Longsor	Desa Kemuning	KKN UNS	2021
13.	NGARGOYOSO	Tanah Longsor	Desa Ngargoyoso	KKN UNS	2021

Sumber : Badan Penanggulangan Bencana Daerah Kabupaten Karanganyar, 2023

Sistem Peringatan Dini (*Early Warning System*) merupakan serangkaian sistem untuk memberitahukan akan timbulnya kejadian alam, dapat berupa bencana maupun tanda-tanda alam lainnya. Peringatan dini pada masyarakat atas bencana merupakan tindakan memberikan informasi dengan bahasa yang mudah dicerna oleh masyarakat. Dalam keadaan kritis, secara umum peringatan dini yang merupakan penyampaian informasi tersebut diwujudkan dalam bentuk sirine, kentongan dan lain sebagainya. Namun demikian menyembunyikan sirine hanyalah bagian dari bentuk penyampaian informasi yang perlu dilakukan karena tidak ada cara lain yang lebih cepat untuk mengantarkan informasi ke masyarakat.

Harapannya adalah agar masyarakat dapat merespon informasi tersebut dengan cepat dan tepat. Kesigapan dan kecepatan reaksi masyarakat diperlukan karena waktu yang sempit dari saat dikeluarkannya informasi dengan saat (dugaan) datangnya bencana. Kondisi kritis, waktu sempit, bencana besar dan penyelamatan penduduk merupakan faktor-faktor yang membutuhkan peringatan dini. Semakin dini informasi yang disampaikan, semakin longgar waktu bagi penduduk untuk meresponnya.

Sistem Peringatan Dini (*Early Warning System*) merupakan bagian penting dari mekanisme kesiapsiagaan masyarakat, aparat dan akademisi dari kegiatan pengurangan resiko bencana. Fungsi dari Sistem Peringatan Dini (*Early Warning System*) ini antara lain : (a) memberitahukan secara cepat potensi/ancaman, hingga terjadinya bencana, (b) merespon secara cepat dan tepat potensi/ancaman terjadinya bencana, (c) membantu evakuasi penyelamatan penduduk lebih cepat dan (d) mencegah serta mengurangi dampak bencana.

Tingkat kriminalitas di Kabupaten Karanganyar relatif rendah dapat dilihat seperti pada tabel berikut.

Tabel 2.60.

Jumlah Tindak Pidana Menurut Jenisnya yang Ditangani Oleh Kejaksaan Negeri di Kabupaten Karanganyar Tahun 2020 s.d 2022

No	Kejahatan/ Pelanggaran	Tahun		
		2020	2021	2022
1	Keterlibatan Umum	30	12	9
2	Kejahatan yang Membahayakan Umum	0	0	6
3	Pencurian	52	37	57
4	Penculikan	0	0	0
5	Penipuan	25	17	3
6	Pembunuhan	0	0	0
7	Penyelundupan	0	0	0
8	Narkotika	48	53	71
9	Penggelapan	12	12	14
10	Uang Palsu	0	0	0
11	Pelanggaran Pengairan	0	0	0
12	Pelanggaran Lalu Lintas	15.044	6.492	11.078
13	Kesusilaan	15	11	0
13	Lain-lain	16	15	0

Sumber : Kabupaten Karanganyar Dalam Angka 2023, BPS

6. Sosial

Urusan Sosial pada tahun 2022 dilaksanakan melalui 5 (lima) program, yaitu Program Pemberdayaan Sosial, Program Rehabilitasi Sosial, Program Perlindungan Dan Jaminan Sosial, Program Penanganan Bencana dan Program Pengelolaan Taman Makam Pahlawan. Dari kelima program tersebut terdiri dari 11 (sebelas) indikator kinerja program dengan status capaian kinerja program di tahun 2022 adalah sangat tinggi dan tercapai untuk semua indikator.

Tabel 2.61.

Capaian Kinerja Urusan Sosial Tahun 2022

No	Program	Indikator	Satuan	Tahun 2022					Tahun Terakhir RPJMD (2023)				
				Target	Capaian	%	Status	Target	%	Status			
1	2	3	4	5	6	7	8	9	10	11	12	13	
1.	Program Pemberdayaan Sosial	1) Persentase PSKS Yang Berperan Aktif Dalam Penyelenggaraan Kesejahteraan Sosial	%	96,88	100	103,22	Sangat Tinggi	Tercapai	98	102,04	Sangat Tinggi	Sudah Tercapai	
2.	Program Rehabilitasi Sosial	2) Persentase Penyandang Disabilitas Terlantar Yang Terpenuhi Kebutuhan Dasarnya Di Luar Panti	%	100	100	100,00	Sangat Tinggi	Tercapai	100	100,00	Sangat Tinggi	Sudah Tercapai	
		3) Persentase Anak Terlantar Yang Terpenuhi Kebutuhan Dasarnya Di Luar Panti	%	100	100	100,00	Sangat Tinggi	Tercapai	100	100,00	Sangat Tinggi	Sudah Tercapai	
		4) Persentase Lanjut Usia Terlantar Yang Terpenuhi Kebutuhan Dasarnya Di Luar Panti	%	100	100	100,00	Sangat Tinggi	Tercapai	100	100,00	Sangat Tinggi	Sudah Tercapai	

No	Program	Indikator	Satuan	Tahun 2022				Tahun Terakhir RPJMD (2023)				
				Target	Capaian	%	Status	Target	%	Status		
1	2	3	4	5	6	7	8	9	10	11	12	13
		5) Persentase Gelandangan Dan Pengemis Yang Terpenuhi Kebutuhan Dasarnya Di Luar Panti	%	100	113	113,00	Sangat Tinggi	Tercapai	100	113,00	Sangat Tinggi	Sudah Tercapai
		6) Persentase Pembinaan Kepada Lembaga Kesejahteraan Sosial/ Panti Asuhan/ Organisasi Sosial	%	100	100	100,00	Sangat Tinggi	Tercapai	100	100,00	Sangat Tinggi	Sudah Tercapai
		7) Meningkatnya Pelayanan Terhadap Anak Yang Mengalami Masalah Kesejahteraan Sosial	%	100	100	100,00	Sangat Tinggi	Tercapai	100	100,00	Sangat Tinggi	Sudah Tercapai
		8) Persentase Penanganan Timbulnya Penyandang Penyakit Sosial	%	100	100	100,00	Sangat Tinggi	Tercapai	100	100,00	Sangat Tinggi	Sudah Tercapai
3.	Program Perlindungan Dan Jaminan Sosial	9) Persentase KK Miskin Yang Terpenuhi Kebutuhan Dasarnya	%	0,50	1,50	300,00	Sangat Tinggi	Tercapai	0,50	300,00	Sangat Tinggi	Sudah Tercapai
4.	Program Penanganan Bencana	10) Persentase Korban Bencana Alam Dan Sosial Yang Terpenuhi Kebutuhan Dasarnya Pada Saat Dan Setelah Tanggap Darurat Bencana Daerah Kabupaten/ Kota	%	100	100	100,00	Sangat Tinggi	Tercapai	100	100,00	Sangat Tinggi	Sudah Tercapai
5.	Program Pengelolaan Taman Makam Pahlawan	11) Persentase sarana dan prasarana Taman Makam Pahlawan dalam kondisi baik	%	100	100	100,00	Sangat Tinggi	Tercapai	100	100,00	Sangat Tinggi	Sudah Tercapai

Sumber : Dinas Sosial Kabupaten Karanganyar, 2023

Pencapaian Indikator tujuan dan sasaran OPD Urusan Sosial tahun 2023, sebagaimana tabel berikut ini :

Tabel 2.62.

Capaian Indikator tujuan dan sasaran OPD Urusan Sosial Tahun 2022

No	Indikator Tujuan OPD)	Indikator Sasaran OPD	Satuan	Tahun 2022				Tahun Akhir RPJMD (2023)				
				Target	Capaian	%	Status	Target	%	Status		
1	2	3	4	5	6	7	8	9	10	11	12	13
1.	Penurunan Penanganan PMKS		%	2,25	2,17	96,44	Sangat Tinggi	Tidak Tercapai	2,5	86,80	Tinggi	Akan Tercapai
		1) Persentase Cakupan Pelayanan SPM	%	100	100	100,00	Sangat Tinggi	Tercapai	100	100,00	Sangat Tinggi	Sudah Tercapai

Sumber : Dinas Sosial Kabupaten Karanganyar, 2023

Pencapaian indikator Urusan Sosial yang terdapat dalam Peraturan Menteri Dalam Negeri Nomor 18 Tahun 2020, pada tahun 2022, adalah :

- Persentase (%) penyandang disabilitas terlantar, anak terlantar, lanjut usia terlantar dan gelandangan pengemis yang terpenuhi kebutuhan dasarnya di luar panti sebesar 100,00% atau dengan capaian kinerja sebesar 100,00% dari target (100,00%)
- Persentase korban bencana alam dan sosial yang terpenuhi kebutuhan dasarnya pada saat dan setelah tanggap darurat bencana daerah kabupaten/kota sebesar 100,00% atau dengan capaian kinerja sebesar 100,00% dari target (100,00%)

Pada tahun 2022, Dinas Sosial Kabupaten Karanganyar mendapatkan alokasi kegiatan berupa program ATENSI bagi penyandang disabilitas sensorik netra. ATENSI diberikan kepada 50 penyandang disabilitas sensorik netra untuk Usaha Ekonomi Produktif (UEP) berupa usaha warungan, massage (pijat), usaha tahu kremes, usaha bubur ayam, peternakan, usaha kerupuk dan service elektronik. Bantuan tersebut diberikan sebagai salah satu upaya memotivasi penyandang disabilitas sensorik netra dan untuk meningkatkan pendapatan ekonomi keluarga.

2.2.2. Urusan Wajib Bukan Pelayanan Dasar

1. Tenaga Kerja

Urusan Tenaga Kerja pada tahun 2022 dilaksanakan melalui 4 (empat) program, yaitu Program Perencanaan Tenaga Kerja, Program Pelatihan Kerja dan Produktivitas Tenaga Kerja, Program Penempatan Tenaga Kerja dan Program Hubungan Industrial. Dari keempat program tersebut terdiri dari 4 (empat) indikator kinerja program dengan status capaian kinerja program di tahun 2022 adalah sangat tinggi untuk semua indikator tersebut.

Tabel 2.63.
Capaian Kinerja Program Urusan Tenaga Kerja Tahun 2022

No	Program	Indikator	Satuan	Tahun 2022					Tahun Terakhir RPJMD (2023)			
				Target	Capaian	%	Status	Target	%	Status		
1	2	3	4	5	6	7	8	9	10	11	12	13
1.	Program Perencanaan Tenaga Kerja	Persentase kegiatan yang dilaksanakan yang mengacu ke rencana tenaga kerja	%	65	65	100,00	Sangat Tinggi	Tercapai	70	92,86	Sangat Tinggi	Akan Tercapai
2.	Program Pelatihan Kerja Dan Produktivitas Tenaga Kerja	Persentase Ketersediaan Tenaga Kerja Terampil Dan Terlatih	%	27	27	100,00	Sangat Tinggi	Tercapai	30	90,00	Sangat Tinggi	Akan Tercapai
3.	Program Penempatan Tenaga Kerja	Persentase Tenaga Kerja Yang Ditempatkan	%	56	70,90	126,61	Sangat Tinggi	Tercapai	57	124,39	Sangat Tinggi	Sudah Tercapai
4.	Program Hubungan Industrial	Persentase Perselisihan Hubungan Industrial Yang terselesaikan	%	100	100	100,00	Sangat Tinggi	Tercapai	100	100,00	Sangat Tinggi	Sudah Tercapai

Sumber : DISDAGNAKERKOPUKM Kabupaten Karanganyar, 2023

Tingkat Pengangguran Terbuka (TPT) Tahun 2022 Kabupaten Karanganyar sebesar 5,70 yang artinya dari 100 penduduk yang termasuk angkatan kerja, secara rata-rata 5-6 orang diantaranya adalah pencari kerja.

Tingkat Pengangguran Terbuka Kabupaten Karanganyar Tahun 2022 sebesar tersebut mengalami penurunan 0,19 point dibandingkat TPT tahun 2021 yaitu sebesar 5,89. Capaian Tingkat Pengangguran Terbuka (TPT) Kabupaten Karanganyar tersebut lebih tinggi dibandingkan dengan Provinsi Jawa Tengah dan lebih rendah dari Nasional. Perkembangan nilai TPT Kabupaten Karanganyar, Provinsi Jawa Tengah dan Nasional Tahun 2018-2022 tersaji dalam tabel berikut.

Tabel 2.64.

Perkembangan Tingkat Pengangguran Terbuka Kabupaten Karanganyar, Provinsi Jawa Tengah dan Nasional Tahun 2018-2022

TPT	2018	2019	2020	2021	2022
KARANGANYAR	2,34	3,15	5,96	5,89	5,70
JAWA TENGAH	4,51	4,49	6,48	5,95	5,57
NASIONAL	5,34	5,28	7,07	6,49	5,86

Sumber : Kabupaten Karanganyar Dalam Angka Tahun 2023, BPS



Gambar 2.31.

Perkembangan Tingkat Pengangguran Terbuka Kabupaten Karanganyar, Provinsi Jawa Tengah dan Nasional Tahun 2018-2022

Adapun perbandingan nilai TPT Tahun 2018-2022 se SUBOSUKAWONOSRATEN tersaji dalam tabel berikut.

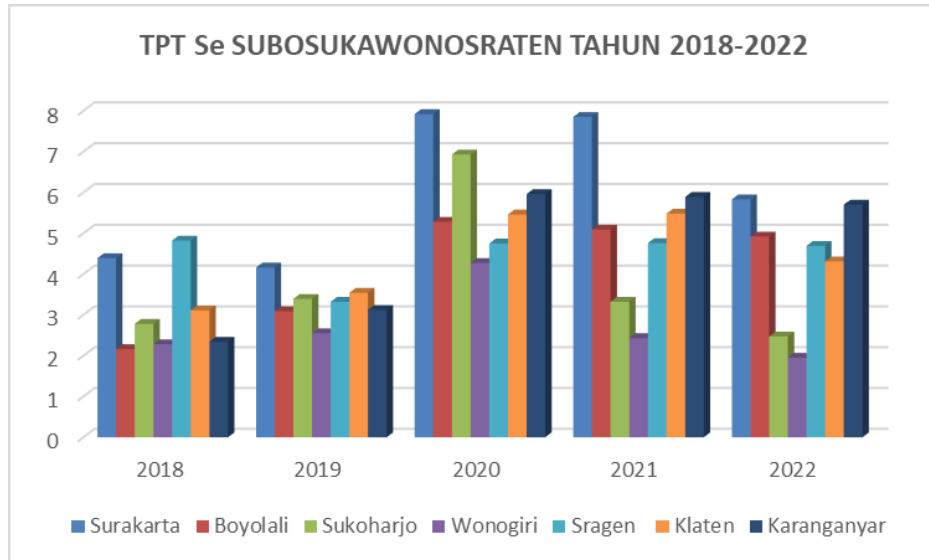
Tabel 2.65.

Tingkat Pengangguran Terbuka di Kawasan Subosukawonosraten Tahun 2018-2022

Tingkat Pengangguran Terbuka (TPT)	2018	2019	2020	2021	2022
Surakarta	4,39	4,16	7,92	7,85	5,83
Boyolali	2,16	3,09	5,28	5,09	4,92
Sukoharjo	2,78	3,39	6,93	3,32	2,47
Wonogiri	2,28	2,55	4,27	2,43	1,95
Sragen	4,82	3,32	4,75	4,76	4,69
Klaten	3,11	3,54	5,46	5,48	4,31
Karanganyar	2,34	3,15	5,96	5,89	5,70

Sumber : Kabupaten Karanganyar Dalam Angka Tahun 2023, BPS

Di wilayah Soloraya pada Tahun 2022, nilai Tingkat Pengangguran Terbuka tertinggi berada di Kota Surakarta yaitu sebesar 5,83 dan terendah Kabupaten Wonogiri dengan nilai TPT sebesar 1,95. Untuk Kabupaten Karanganyar dengan nilai sebesar 5,70 menempati posisi kedua tertinggi TPT se SUBOSUKAWONOSRATEN.



Gambar 2.32.

Tingkat Pengangguran Terbuka di Kawasan Subosukawonosraten Tahun 2018-2022

Sasaran utama pembangunan di bidang ketenagakerjaan adalah terciptanya lapangan kerja baru dengan jumlah dan kualitas yang memadai sehingga dapat menyerap angkatan kerja yang memasuki pasar kerja. Keterlibatan penduduk dalam kegiatan ekonomi diukur dengan jumlah penduduk yang masuk dalam pasar kerja (bekerja atau mencari kerja) yang biasanya disebut sebagai Tingkat Partisipasi Angkatan Kerja (TPAK), kesempatan kerja memberikan gambaran besarnya tingkat penyerapan tenaga kerja. Tingkat Partisipasi Angkatan Kerja (TPAK) untuk Kabupaten Karanganyar Tahun 2022 sebesar 70,70 persen yang artinya 70,70 persen penduduk usia kerja aktif secara ekonomi. TPAK itu sendiri merupakan indikator ketenagakerjaan yang memberikan gambaran tentang penduduk yang aktif secara ekonomi dalam kegiatan sehari-hari merujuk pada suatu waktu. Semakin tinggi TPAK menunjukkan bahwa semakin tinggi pula pasokan tenaga kerja (*labour supply*) yang tersedia untuk memproduksi barang dan jasa dalam suatu perekonomian. Capaian Tingkat Partisipasi Angkatan Kerja (TPAK) Kabupaten Karanganyar tersebut masih lebih tinggi dibandingkan dengan Provinsi Jawa Tengah dan Nasional. Perkembangan nilai TPAK Kabupaten Karanganyar, Provinsi Jawa Tengah dan Nasional Tahun 2018-2022 tersaji dalam tabel berikut.

Tabel 2.66.
Perbandingan Perkembangan Tingkat Partisipasi Angkatan Kerja
Kabupaten Karanganyar, Provinsi Jawa Tengah dan Nasional
Tahun 2018-2022

TPAK	2018	2019	2020	2021	2022
KARANGANYAR	70,45	70,19	73,55	73,15	70,70
JAWA TENGAH	68,81	68,85	69,43	69,58	70,84
NASIONAL	67,31	67,53	69,77	67,80	71,37

Sumber : Kabupaten Karanganyar Dalam Angka Tahun 2022, BPS



Gambar 2.33.

Perbandingan TPAK Kabupaten Karanganyar, Provinsi Jawa Tengah dan Nasional Tahun 2018-2022

Adapun perbandingan nilai TPAK Tahun 2018-2022 se SUBOSUKAWONOSRATEN tersaji dalam tabel berikut.

Tabel 2.67.
Tingkat Partisipasi Angkatan Kerja di Kawasan Subosukawonosraten
Tahun 2018-2022

TPAK	2018	2019	2020	2021	2022
Surakarta	65,62	69,27	68,84	66,89	68,15
Sukoharjo	68,16	68,5	68,74	68,78	67,38
Karanganyar	70,45	70,19	73,55	73,15	70,70
Klaten	66,81	69,1	68,33	66,89	68,66
Boyolali	72,14	72,70	75,11	75,79	75,51
Sragen	66,96	67,71	68,44	71,74	69,40
Wonogiri	74,99	69,86	74,69	73,09	74,87

Sumber : Kabupaten Karanganyar Dalam Angka Tahun 2023, BPS

Di wilayah Soloraya pada Tahun 2022, nilai Tingkat Partisipasi Angkatan Kerja untuk Kabupaten Karanganyar dengan nilai sebesar 70,70% menempati posisi ketiga tertinggi TPAK se SUBOSUKAWONOSRATEN setelah Kabupaten Boyolali (75,51%) dan Kabupaten Wonogiri (74,87%).

Pencapaian indikator Urusan Tenaga Kerja yang terdapat dalam Peraturan Menteri Dalam Negeri Nomor 18 Tahun 2020, pada tahun 2022, adalah :

- Persentase kegiatan yang dilaksanakan yang mengacu ke rencana tenaga kerja sebesar 65% atau dengan capaian kinerja sebesar 1000% dari target (65,00%)
- Persentase Tenaga Kerja Bersertifikat Kompetensi sebesar 95,50% atau dengan capaian kinerja sebesar 353,70% dari target (27,00%)
- Persentase Perusahaan yang menerapkan tata kelola kerja yang layak (PP/PKB, LKS Bipartit, Struktur Skala Upah, dan terdaftar peserta BPJS Ketenagakerjaan) sebesar 63% atau dengan capaian kinerja sebesar 96,92% dari target (65,00%)
- Persentase Tenaga kerja yang ditempatkan (dalam dan luar negeri) melalui mekanisme layanan Antar Kerja dalam wilayah kabupaten/kota sebesar 70,85% atau dengan capaian kinerja sebesar 122,16% dari target (58,00%)

2. Pemberdayaan Perempuan dan Perlindungan Anak

Urusan Pemberdayaan Perempuan dan Perlindungan Anak pada tahun 2022 dilaksanakan melalui 6 (enam) program yang terdiri dari 6 (enam) indikator kinerja program dengan status capaian kinerja program di tahun 2022 adalah tiga indikator sangat tinggi dan tercapai, satu indikator tinggi, satu indikator sedang dan satu indikator sangat rendah.

Tabel 2.68.

Capaian Kinerja Program Urusan Pemberdayaan Perempuan dan Perlindungan Anak Tahun 2022

No	Program	Indikator	Satuan	Tahun 2022				Tahun Terakhir RJMD (2023)				
				Target	Capaian	%	Status	Target	%	Status		
1	2	3	4	5	6	7	8	9	10	11	12	13
1.	Program Pengarus Utamaan Gender Dan Pemberdayaan Perempuan	Lembaga Pemerintah yang Responsif Gender	Lembaga	55	40	72,73	Sedang	Tidak Tercapai	60	66,67	Sedang	Perlu Upaya Keras
2.	Program Perlindungan Perempuan	Persentase kasus kekerasan perempuan	%	0,0047	0,0046	102,17	Sangat Tinggi	Tercapai	0,0042	91,30	Sangat Tinggi	Akan Tercapai
3.	Program Peningkatan Kualitas Keluarga	Persentase Angka Perceraian	%	14,25	0,535	2663,55	Sangat Tinggi	Tercapai	14,26	2665,42	Sangat Tinggi	Sudah Tercapai
4.	Program Pengelolaan Sistem Data Gender Dan Anak	Jumlah OPD yang memiliki data gender : Jumlah OPD x 100%	%	11,90	10,00	84,03	Tinggi	Tidak Tercapai	11,9	84,03	Tinggi	Akan Tercapai
5.	Program Pemenuhan Hak Anak (Pha)	Persentase Desa Layak Anak	%	10	2	20,00	Sangat Rendah	Tidak Tercapai	15	13,33	Sangat Rendah	Perlu Upaya Keras
6.	Program Perlindungan Khusus Anak	Persentase Kasus Kekerasan Anak	%	0,0088	0,0079	111,39	Sangat Tinggi	Tercapai	0,0076	103,95	Sangat Tinggi	Sudah Tercapai

Sumber : DP3APPKB Kabupaten Karanganyar, 2023

Indeks Pembangunan Gender (IPG) merupakan indeks pencapaian pembangunan manusia yang menggunakan indikator yang sama dengan IPM, yaitu :

- a. umur panjang dan hidup sehat (a long and healthy life)
- b. pengetahuan (knowledge); dan
- c. standar hidup layak (decent standard of living).

Perbedaan antara IPM dan IPG merujuk pada upaya untuk melihat dan mengungkapkan ketimpangan gender dalam pembangunan. IPG menganalisis dengan menggunakan ratio IPM menurut jenis kelamin sehingga hasil IPG dapat digunakan untuk mengetahui kesenjangan pembangunan manusia antara laki-laki dan perempuan.

IPG merupakan perbandingan antara Indeks Pembangunan Manusia (IPM) laki-laki dan IPM perempuan dilihat dari kualitas dimensi pendidikan, kesehatan, dan ekonomi. Dimensi pendidikan menggunakan harapan lama sekolah dan rata-rata lama sekolah, dimensi kesehatan menggunakan umur harapan hidup, serta dimensi ekonomi menggunakan pengeluaran per kapita disesuaikan.

Capaian nilai IPG adalah formulasi IPG yang diperoleh dari rasio IPM perempuan terhadap IPM laki-laki. Hal ini menimbulkan tafsir pada nilai IPG yang tinggi tidak selalu bermakna pembangunan manusia yang tinggi pada laki-laki dan perempuan. Nilai IPG yang tinggi bisa didapatkan dari daerah dengan IPM laki-laki dan IPM perempuan yang “sama-sama tinggi” dan “sama-sama rendah”.

Indeks Pemberdayaan Gender (IDG) digunakan untuk mengukur kesetaraan gender di bidang politik melalui keterlibatan perempuan dalam parlemen, pengambilan keputusan dilihat dari kedudukan dan jabatan sebagai tenaga profesional dan ekonomi diukur melalui sumbangan pendapatan perempuan. Tiga indikator yang digunakan yaitu :

- a. Persentase sumbangan perempuan dalam pendapatan kerja
- b. Keterlibatan perempuan di parlemen
- c. Keterlibatan perempuan dalam pengambilan keputusan melalui indikator perempuan sebagai tenaga manajerial, profesional, administrasi, dan teknisi.

Pemberdayaan gender dalam pembangunan diukur melalui indeks komposit Indeks Pemberdayaan Gender (IDG). Indeks ini merupakan nama lain dari Gender Empowerment Measure (GEM) yang dikembangkan UNDP. IDG didapat dari rata-rata aritmatik dari tiga indeks yang dibentuk dari tiga komponen yaitu keterlibatan perempuan dalam parlemen, perempuan sebagai tenaga profesional dan sumbangan pendapatan perempuan. Meski sama-sama digunakan dalam mengukur capaian kesetaraan gender, IDG berbeda dengan IPG, IPG digunakan untuk mengukur capaian kualitas pembangunan manusia terpisah gender yang dilihat pada aspek kesehatan, pendidikan dan ekonomi sedangkan IDG melihat sejauh mana kesetaraan

gender sudah terbangun melalui partisipasi perempuan di bidang politik, pengambilan keputusan, dan ekonomi.

Indeks Pemberdayaan Gender (IDG) menetapkan faktor ekonomi sebagai salah satu indikator penting dalam mengukur pembangunan pemberdayaan gender di suatu negara. Aspek ekonomi dalam IDG diukur melalui sumbangan pendapatan perempuan yang dapat menunjukkan bagaimana perempuan berperan dan berkontribusi secara finansial. Sumbangan pendapatan perempuan juga merefleksikan kedudukan perempuan di pasar dunia kerja dan bagaimana perempuan telah atau belum diperhitungkan dalam dunia kerja. Sumbangan pendapatan perempuan juga mengindikasikan adanya kemandirian perempuan secara ekonomi yang dapat berdampak pada relasi yang lebih setara dan kemampuan kontrol yang otonom.

Pencapaian Indikator tujuan dan sasaran OPD Urusan Pemberdayaan Perempuan dan Perlindungan Anak tahun 2022, sebagaimana tabel berikut ini.

Tabel 2.69.
Capaian Indikator Urusan Pemberdayaan Perempuan dan Perlindungan Anak Tahun 2022

No	Indikator Tujuan OPD)	Indikator Sasaran OPD	Satuan	Tahun 2022					Tahun Akhir RPJMD (2023)			
				Target	Capaian	%	Status		Target	%	Status	
1	2	3	4	5	6	7	8	9	10	11	12	13
1.	Indeks Pemberdayaan Gender		Indeks	74,81	73,38	98,09	Sangat Tinggi	Tidak Tercapai	74,95	97,91	Sangat Tinggi	Akan Tercapai
		1) Persentase perempuan dalam lembaga legislatif	%	20	18,60	93,00	Sangat Tinggi	Tidak Tercapai	20	18,60	Sangat Tinggi	Akan Tercapai
		2) Persentase perempuan dalam pemerintahan	%	57,3	60,55	105,67	Sangat Tinggi	Tercapai	57,5	105,30	Sangat Tinggi	Sudah Tercapai
		3) Kekerasan perempuan	%	0,0060	0,0046	130,43	Sangat Tinggi	Tercapai	0,0055	119,57	Sangat Tinggi	Sudah Tercapai
2.	Kabupaten Layak Anak		Score	770	654,35	84,98	Tinggi	Tidak Tercapai	780	83,89	Tinggi	Akan Tercapai
		4) Kekerasan Anak	%	0,0088	0,0079	111,39	Sangat Tinggi	Tercapai	0,0076	103,95	Sangat Tinggi	Sudah Tercapai

Sumber : DP3APPKB Kabupaten Karanganyar, 2023

Dewan Perwakilan Rakyat Daerah (DPRD) Kabupaten Karanganyar pada tahun 2022, terdiri dari 6 (enam) fraksi), yaitu fraksi PDI-P, fraksi GOLKAR, fraksi PKS, fraksi GERINDRA, fraksi Demokrat-PAN dan fraksi PKB. Tahun 2022, jumlah anggota DPRD Kabupaten Karanganyar sebanyak 43 orang yang terdiri dari 35 orang laki-laki (81,40%) dan 8 orang perempuan (18,60%).

Tabel 2.70.
Anggota DPRD menurut Partai Politik dan Jenis Kelamin Tahun 2022

No	Partai Politik	L	P	Jumlah
1	Fraksi PDI-P	9	3	12
2	Fraksi Partai Golkar	9	3	12
3	Fraksi PKS	4	0	4
4	Fraksi Gerindra	4	0	4
5	Fraksi Demokrat-PAN	5	1	6

No	Partai Politik	L	P	Jumlah
6	Fraksi PKB	4	1	5
	2021	35	8	43

Sumber : Kabupaten Karanganyar Dalam Angka Tahun 2023, BPS

Kualitas pelayanan publik yang dilaksanakan oleh pemerintah daerah sangat dipengaruhi oleh jumlah dan kualitas sumber daya manusia yang tersedia. Pada tahun 2022, jumlah PNS Kabupaten Karanganyar sebanyak 8.126 orang yang terbagi menjadi 3.410 orang (41,96%) PNS laki-laki dan 4.716 orang (58,04%) PNS perempuan. PNS Kabupaten Karanganyar tahun 2021 menurut tingkat kepegangatan dan tingkat pendidikan tersaji dalam tabel berikut ini.

Tabel 2.71.

PNS Kabupaten Karanganyar Menurut Tingkat Pendidikan dan Jenis Kelamin Tahun 2022

Tingkat Pendidikan	2022		
	Laki-laki	Perempuan	Jumlah
SD	55	4	59
SMP /Sederajat	110	7	117
SMA/Sederajat	683	223	906
Diploma I	5	9	14
Diploma II	56	49	105
Diploma III	177	691	868
Tingkat Sarjana S1	1902	3324	5226
Tingkat Sarjana S2	420	406	826
Tingkat Sarjana S3	2	3	5
Jumlah	3410	4716	8126

Sumber : Kabupaten Karanganyar Dalam Angka Tahun 2023, BPS

Tabel 2.72.

PNS Kabupaten Karanganyar Menurut Tingkat Kepegangatan dan Jenis Kelamin Tahun 2022

Pangkat/Golongan/Ruang	2022		
	Laki-laki	Perempuan	Jumlah
Golongan I	99	10	109
I/a (Juru Muda)	0	0	0
I/b (Juru Muda Tingkat I)	2	0	2
I/c (Juru)	35	5	40
I/d (Juru Tingkat I)	62	5	67
Golongan II	753	604	1357
II/a (Pengatur Muda)	82	10	92
II/b (Pengatur Muda Tingkat I)	176	27	203
II/c (Pengatur)	217	350	567
II/d (Pengatur Tingkat I)	278	217	495
Golongan III	1527	2859	4386
III/a (Penata Muda)	360	701	1061
III/b (Penata Muda Tingkat I)	375	883	1258
III/c (Penata)	340	634	974
III/d (Penata Tingkat I)	452	641	1093
Golongan IV	1031	1243	2274

Pangkat/Golongan/Ruang	2022		
	Laki-laki	Perempuan	Jumlah
IV/a (Pembina)	633	606	1239
IV/b (Pembina Tingkat I)	357	602	959
IV/c (Pembina Utama Muda)	38	33	71
IV/d (Pembina Utama Madya)	3	1	4
IV/e (Pembina Utama)	0	1	1
Jumlah	3410	4716	8126

Sumber : Kabupaten Karanganyar Dalam Angka Tahun 2023, BPS

Dilihat dari golongan kepangkatannya, pada tahun 2022 PNS di Kabupaten Karanganyar terdiri dari golongan I sejumlah 109 orang (1,34%), golongan II sejumlah 1.357 orang (16,71%), golongan III sejumlah 4.386 orang (53,97%) dan golongan IV sejumlah 2.274 orang (27,98%).

Pencapaian indikator Urusan Pemberdayaan Perempuan dan Perlindungan Anak yang terdapat dalam Peraturan Menteri Dalam Negeri Nomor 18 Tahun 2020, pada tahun 2022, adalah :

- Persentase ARG pada belanja langsung APBD sebesar 8,04% atau dengan capaian kinerja sebesar 114,86% dari target (7%)
- Persentase anak korban kekerasan yang ditangani instansi terkait kabupaten sebesar 100,00% atau dengan capaian kinerja sebesar 100,00% dari target (100,00%)
- Rasio kekerasan terhadap perempuan, termasuk TPPO (per 100.000 penduduk perempuan) sebesar 0,0046 atau dengan capaian kinerja sebesar 130,43% dari target (0,006%)

Guna mencegah tindak kekerasan, eksploitasi, perlakuan yang salah dan penelantaran anak, Pemerintah Kabupaten Karanganyar telah mengeluarkan Peraturan Daerah Nomor 4 tahun 2021 tentang Penyelenggaraan Perlindungan Anak. Dalam melaksanakan perlindungan anak, beberapa cara yang bisa dilakukan antara lain :

- Melaporkan kepada pihak berwenang jika terjadi pelanggaran hak anak
- Berperan aktif dalam proses rehabilitasi dan reintegrasi sosial bagi anak
- Berperan aktif dengan menghilangkan perlakuan negatif terhadap anak

2. Pangan

Urusan Pangan pada tahun 2022 dilaksanakan melalui 4 (empat) program, yaitu Program Pengelolaan Sumber Daya Ekonomi Untuk Kedaulatan Dan Kemandirian Pangan, Program Peningkatan Diversifikasi Dan Ketahanan Pangan Masyarakat, Program Penanganan Kerawanan Pangan dan Program Pengawasan Keamanan Pangan. Dari keempat program tersebut terdiri dari 6 (enam) indikator kinerja program dengan status capaian kinerja program di tahun 2022 adalah sangat tinggi untuk semua indikator kinerja.

Tabel 2.73.
Capaian Kinerja Program Urusan Pangan Tahun 2022

No	Program	Indikator	Satuan	Tahun 2022					Tahun Terakhir RPJMD (2023)				
				Target	Capaian	%	Status		Target	%	Status		
1	2	3	4	5	6	7	8	9	10	11	12	13	
1.	Program Pengelolaan Sumber Daya Ekonomi Untuk Kedaulatan Dan Kemandirian Pangan	1) Persentase Lumbung Pangan Aktif	%	60,87	62,96	103,43	Sangat Tinggi	Tercapai	65,22	95,63	Sangat Tinggi	Akan Tercapai	
2.	Program Peningkatan Diversifikasi Dan Ketahanan Pangan Masyarakat	2) Angka Konsumsi Energi (AKE);	kalori/kapita/tahun;	1861	1871,2	100,55	Sangat Tinggi	Tercapai	1870,5	100,04	Sangat Tinggi	Sudah Tercapai	
		3) Angka Konsumsi Protein (AKP)	gram/kapita/tahun ;	51,25	54,40	106,15	Sangat Tinggi	Tercapai	51,50	105,63	Sangat Tinggi	Sudah Tercapai	
		4) Indeks Ketahanan Pangan	Indeks	87,62	87,39	99,74	Sangat Tinggi	Tidak Tercapai	87,82	99,51	Sangat Tinggi	Akan Tercapai	
3.	Program Penanganan Kerawanan Pangan	5) Persentase Desa Rawan Pangan	%	26,55	14,69	180,74	Sangat Tinggi	Tercapai	24,29	165,35	Sangat Tinggi	Sudah Tercapai	
4.	Program Pengawasan Keamanan Pangan	6) Jumlah Pangan Segar Yang Diuji	Komo ditas; pasar	8 dan 4	9 dan 4	106,25	Sangat Tinggi	Tercapai	8 dan 4	106,25	Sangat Tinggi	Sudah Tercapai	

Sumber : Dinas Pertanian, Pangan dan Perikanan Kabupaten Karanganyar, 2023

Pencapaian Indikator tujuan dan sasaran OPD Urusan Pangan tahun 2022, sebagaimana tabel berikut ini :

Tabel 2.74.
Capaian Indikator tujuan dan sasaran OPD Urusan Pangan Tahun 2022

No	Indikator Tujuan OPD)	Indikator Sasaran OPD	Satuan	Tahun 2022					Tahun Akhir RPJMD (2023)				
				Target	Capaian	%	Status		Target	%	Status		
1	2	3	4	5	6	7	8	9	10	11	12	13	
1.	Skor Pola Pangan Harapan		Score	83,1	89,2	107,34	Sangat Tinggi	Tercapai	84,30	105,81	Sangat Tinggi	Sudah Tercapai	
		Ketersediaan pangan Utama	Kg	503.311	548.427	108,96	Sangat Tinggi	Tercapai	509.858	107,56	Sangat Tinggi	Sudah Tercapai	

Sumber : Dinas Pertanian, Pangan dan Perikanan Kabupaten Karanganyar, 2023

Sebagai upaya untuk mewujudkan pola ketahanan pangan maka ditetapkan peraturan Bupati Karanganyar Nomor 126 Tahun 2017 tentang Optimalisasi Pemanfaatan Lahan Pekarangan melalui kawasan rumah pangan lestari. Pemanfaatan lahan pekarangan melalui kawasan rumah merupakan prioritas dalam rangka mempercepat diversifikasi pangan dan memperkuat ketahanan pangan masyarakat dengan memanfaatkan pekarangan untuk memenuhi kebutuhan pangan dan gizi keluarga. Kawasan rumah pangan lestari adalah sebuah konsep lingkungan perumahan penduduk yang secara bersama-sama mengusahakan pekarangannya secara intensif untuk di manfaatkan menjadi sumber pangan secara berkelanjutan dengan mempertimbangkan aspek potensi wilayah dan kebutuhan gizi warga setempat.

Tahun 2019 diterbitkan Peraturan Bupati Karanganyar Nomor 66 Tahun 2019 tentang Pengembangan Pangan Lokal Di Kabupaten Karanganyar. Hal ini sesuai dengan ketentuan pasal 12 ayat 2 dan 3 Undang-Undang Nomor 18 Tahun 2012 tentang Pangan, Pemerintah Daerah bertanggungjawab atas ketersediaan pangan di daerah dan pengembangan produksi pangan lokal di daerah. Untuk mewujudkan ketersediaan pangan

melalui pengembangan pangan lokal pemerintah daerah perlu menetapkan dan mengembangkan jenis pangan lokal.

3. Pertanian

Urusan Pertanian pada tahun 2022 dilaksanakan melalui satu program, yaitu Program Panatagunaan Tanah dengan indikator kinerja program berupa Persentase Tanah Milik Pemerintah Yang Telah Bersertifikat. Capaian indikator kinerja tersebut di tahun 2022 sebesar 93,33% dengan status capaian kinerja adalah tinggi.

Tabel 2.75.
Capaian Kinerja Program Urusan Pertanian Tahun 2022

No	Program	Indikator	Satuan	Tahun 2022					Tahun Terakhir RPJMD (2023)			
				Target	Capaian	%	Status		Target	%	Status	
1	2	3	4	5	6	7	8	9	10	11	12	13
1.	Program Penatagunaan Tanah	1) Persentase Tanah Milik Pemerintah Yang Telah Bersertifikat	%	75	70	93,33	Sangat Tinggi	Tidak Tercapai	80	87,50	Tinggi	Akan Tercapai

Sumber : Dinas Pekerjaan Umum dan Penataan Ruang Kabupaten Karanganyar, 2023

Urusan pertanahan berdasarkan Undang-Undang Nomor 23 Tahun 2014 tentang Pemerintah Daerah terbagi atas 6 sub urusan yaitu 1) izin lokasi; 2) sengketa tanah garapan; 3) ganti kerugian dan santunan tanah untuk pembangunan, 4) Subyek dan Obyek Redistribusi Tanah, serta Ganti Kerugian Tanah Kelebihan Maksimum dan Tanah Absentee; 5) Izin membuka tanah dan 6) penggunaan tanah.

4. Lingkungan Hidup

Urusan Lingkungan Hidup pada tahun 2022 dilaksanakan melalui 9 (sembilan) program yang terdiri dari 9 (sembilan) indikator kinerja program dengan status capaian kinerja program di tahun 2022 adalah sangat tinggi untuk semua indikator tersebut.

Tabel 2.76.
Capaian Kinerja Program Urusan Lingkungan Hidup Tahun 2022

No	Program	Indikator	Satuan	Tahun 2022					Tahun Terakhir RPJMD (2023)			
				Target	Capaian	%	Status		Target	%	Status	
1	2	3	4	5	6	7	8	9	10	11	12	13
1.	Program Perencanaan Lingkungan Hidup	1) Persentase Jumlah Dokumen Pengelolaan LH Yang Tersusun	%	100	100	100,00	Sangat Tinggi	Tercapai	100	100,00	Sangat Tinggi	Sudah Tercapai
2.	Program Pengendalian Pencemaran Dan/Atau Kerusakan Lingkungan Hidup	2) Persentase Hasil Pemantauan Kualitas Lingkungan (Air, Udara, Tanah) Yang Memenuhi Baku Mutu	%	75	75	100,00	Sangat Tinggi	Tercapai	75	100,00	Sangat Tinggi	Sudah Tercapai
3.	Program Pengelolaan Keanekaragaman Hayati (Kehati)	3) Persentase Luas Ruang Terbuka Hijau (RTH)	%	75	75	100,00	Sangat Tinggi	Tercapai	75	100,00	Sangat Tinggi	Sudah Tercapai
4.	Program Pengendalian Bahan Berbahaya Dan Beracun (B3) Dan Limbah Bahan	4) Cakupan Pelaku Usaha Yang Telah Melakukan Integrasi Rincian Teknis	%	60	60	100,00	Sangat Tinggi	Tercapai	100	100,00	Sangat Tinggi	Sudah Tercapai

No	Program	Indikator	Satuan	Tahun 2022					Tahun Terakhir RPJMD (2023)			
				Target	Capaian	%	Status		Target	%	Status	
1	2	3	4	5	6	7	8	9	10	11	12	13
	Berbahaya Dan Beracun (Limbah B3)	Penyimpanan Limbah B3 Ke Dalam Persetujuan Lingkungan										
5.	Program Pembinaan Dan Pengawasan Terhadap Izin Lingkungan Dan Izin Perlindungan Dan Pengelolaan Lingkungan Hidup (PPLH)	5) Persentase Kegiatan Atau Usaha Yang Taat Terhadap Peraturan Perundang-Undangan	%	80	73	91,25	Sangat Tinggi	Tidak Tercapai	80	91,25	Sangat Tinggi	Akan Tercapai
6.	Program Peningkatan Pendidikan, Pelatihan Dan Penyuluhan Lingkungan Hidup Untuk Masyarakat	6) Cakupan Masyarakat/ Lembaga Masyarakat/ Dunia Pendidikan Yang Mengikuti Pendidikan, Pelatihan Dan Penyuluhan Lh	%	75	75	100,00	Sangat Tinggi	Tercapai	75	100,00	Sangat Tinggi	Sudah Tercapai
7.	Program Penghargaan Lingkungan Hidup Untuk Masyarakat	7) Cakupan Masyarakat/ Lembaga Masyarakat/ Dunia Usaha/ Dunia Pendidikan Yang Mengikuti Penghargaan Tingkat Nasional	%	70	70	100,00	Sangat Tinggi	Tercapai	70	100,00	Sangat Tinggi	Sudah Tercapai
8.	Program Penanganan Pengaduan Lingkungan Hidup	8) Persentase Tindak Lanjut Aduan Lingkungan Hidup	%	100	100	100,00	Sangat Tinggi	Tercapai	100	100,00	Sangat Tinggi	Sudah Tercapai
9.	Program Pengelolaan Persampahan	9) Persentase Jumlah Sampah Yang Tertangani	%	74	73	101,37	Sangat Tinggi	Tercapai	73	100	Sangat Tinggi	Sudah Tercapai

Sumber : Dinas Lingkungan Hidup Kabupaten Karanganyar, 2023

Pencapaian Indikator tujuan dan sasaran OPD Urusan Lingkungan Hidup tahun 2022, sebagaimana tabel berikut ini :

Tabel 2.77.

Capaian Indikator tujuan dan sasaran OPD Urusan Lingkungan Hidup Tahun 2022

No	Indikator Tujuan OPD	Indikator Sasaran OPD	Satuan	Tahun 2022					Tahun Akhir RPJMD (2023)			
				Target	Capaian	%	Status		Target	%	Status	
1	2	3	4	5	6	7	8	9	10	11	12	13
1.	Persentase Kawasan Kumuh		%	0,62	0,55	112,73	Sangat Tinggi	Tercapai	0,39	70,91	Sedang	Perlu Upaya Keras
		1) Persentase jumlah sampah yang tertangani	%	74	73	101,37	Sangat Tinggi	Tercapai	73	100	Sangat Tinggi	Sudah Tercapai
2.	IKLH		Indeks	57,78	63,22	109,42	Sangat Tinggi	Tercapai	58,24	108,55	Sangat Tinggi	Sudah Tercapai
		2) Indeks Kualitas Air	Indeks	52,70	55,71	105,71	Sangat Tinggi	Tercapai	52,80	105,51	Sangat Tinggi	Sudah Tercapai
		3) Indeks Kualitas Udara	Indeks	75,3	80,71	107,18	Sangat Tinggi	Tercapai	75,40	107,04	Sangat Tinggi	Sudah Tercapai
		4) Indeks Kualitas Tutupan Lahan	Indeks	34,12	43,78	128,31	Sangat Tinggi	Tercapai	35,85	122,12	Sangat Tinggi	Sudah Tercapai

Sumber : Dinas Lingkungan Hidup Kabupaten Karanganyar, 2023

Berdasarkan Undang-Undang No 23 Tahun 2014 tentang Pemerintahan Daerah, terdapat 11 sub urusan yang menjadi kewenangan urusan Lingkungan Hidup di Pemerintah Kabupaten/ Kota. Kesebelas sub urusan tersebut adalah: 1) Perencanaan Lingkungan Hidup; 2) Kajian Lingkungan Hidup Strategis (KLHS); 3) Pengendalian Pencemaran dan/ atau Kerusakan Lingkungan Hidup; 4) Keanekaragaman Hayati (Kehati); 5) Bahan Berbahaya dan Beracun (B3), dan Limbah Bahan Berbahaya dan Beracun (Limbah B3); 6) Pembinaan dan pengawasan terhadap izin lingkungan dan izin perlindungan dan pengelolaan lingkungan hidup (PPLH); 7) Pengakuan keberadaan masyarakat hukum adat (MHA), kearifan lokal dan hak MHA yang terkait dengan PPLH; 8) Pendidikan, Pelatihan, dan Penyuluhan Lingkungan Hidup Untuk Masyarakat; 9) Penghargaan Lingkungan Hidup Untuk Masyarakat; 10) Pengaduan Lingkungan Hidup dan 11) Persampahan.

Pencapaian indikator Urusan Lingkungan Hidup yang terdapat dalam Peraturan Menteri Dalam Negeri Nomor 18 Tahun 2020, pada tahun 2021, adalah :

- Terlaksananya pengelolaan sampah di wilayah Kab/Kota sebesar 74% atau dengan capaian kinerja sebesar 105,71% dari target (70%)
- Ketaatan penanggung jawab usaha dan/atau kegiatan terhadap izin lingkungan, izin PPLH dan PUU LH yang diterbitkan oleh Pemerintah Daerah Kab/Kota sebesar 73% atau dengan capaian kinerja sebesar 91,25% dari target (80%).

5. Administrasi Kependudukan dan Pencatatan Sipil

Urusan Administrasi Kependudukan dan Pencatatan Sipil pada tahun 2022 melaksanakan 4 (empat) program yaitu Program Pendaftaran Penduduk, Program Pencatatan Sipil, Program Pengelolaan Informasi Administrasi Kependudukan dan Program Pengelolaan Profil Kependudukan. Dari keempat program tersebut terdiri dari 11 (sebelas) indikator kinerja program dengan status capaian kinerja program di tahun 2022 adalah sangat tinggi untuk semua indikator tersebut.

Tabel 2.78.

Capaian Kinerja Program Urusan Administrasi Kependudukan dan Pencatatan Sipil Tahun 2022

No	Program	Indikator	Satuan	Tahun 2022					Tahun Terakhir RPJMD (2023)			
				Target	Capaian	%	Status	Target	%	Status		
1	2	3	4	5	6	7	8	9	10	11	12	13
1.	Program Pendaftaran Penduduk	1) Cakupan Penerbitan Dokumen Pendaftaran Penduduk (KK, KTP, KIA)	%	72,58	86,28	118,88	Sangat Tinggi	Tercapai	73,12	118,00	Sangat Tinggi	Sudah Tercapai
		2) Cakupan Penerbitan KK	%	96,5	100,00	103,63	Sangat Tinggi	Tercapai	97,00	103,09%	Sangat Tinggi	Sudah Tercapai
		3) Cakupan Penerbitan KTP EI	%	98,5	98,45	99,95	Sangat Tinggi	Tidak Tercapai	99,37	99,07	Sangat Tinggi	Akan Tercapai
		4) Cakupan Penerbitan KIA	%	22,75	60,40	265,49	Sangat Tinggi	Tercapai	23,00	262,61	Sangat Tinggi	Sudah Tercapai
2.	Program Pencatatan Sipil	5) Cakupan Penerbitan Dokumen / Akta Pencatatan Sipil (Akta	%	98,03	99,68	101,68	Sangat Tinggi	Tercapai	98,05	101,66	Sangat Tinggi	Sudah Tercapai

No	Program	Indikator	Satuan	Tahun 2022					Tahun Terakhir RPJMD (2023)			
				Target	Capaian	%	Status		Target	%	Status	
1	2	3	4	5	6	7	8	9	10	11	12	13
		Kelahiran, Akta Kematian, Akta Perkawinan, Akta Perceraian)										
		6) Cakupan penerbitan akte kematian	%	100	100,00	100,00	Sangat Tinggi	Tercapai	100,00	100,00	Sangat Tinggi	Sudah Tercapai
		7) Cakupan penerbitan akte kelahiran	%	92,1	98,1	106,51	Sangat Tinggi	Tercapai	92,20	106,40	Sangat Tinggi	Sudah Tercapai
		8) Cakupan penerbitan akte Perkawinan	%	100	100,00	100,00	Sangat Tinggi	Tercapai	100,00	100,00	Sangat Tinggi	Sudah Tercapai
		9) Cakupan penerbitan akte perceraian	%	100	100,00	100,00	Sangat Tinggi	Tercapai	100,00	100,00	Sangat Tinggi	Sudah Tercapai
3.	Program Pengelolaan Informasi Administrasi Kependudukan	10) Persentase Ketersediaan Database Kependudukan	%	100	100,00	100,00	Sangat Tinggi	Tercapai	100,00	100,00	Sangat Tinggi	Sudah Tercapai
4.	Program Pengelolaan Profil Kependudukan	11) Persentase Data Dan Informasi Kependudukan Tervalidasi	%	100	100,00	100,00	Sangat Tinggi	Tercapai	100,00	100,00	Sangat Tinggi	Sudah Tercapai

Sumber : Dinas Kependudukan dan Pencatatan Sipil Kabupaten Karanganyar, 2023

Pencapaian Indikator tujuan dan sasaran OPD Urusan Administrasi Kependudukan dan Pencatatan Sipil tahun 2022, sebagaimana tabel berikut ini :

Tabel 2.79.

Capaian Indikator tujuan dan sasaran OPD Urusan Administrasi Kependudukan dan Pencatatan Sipil Tahun 2022

No	Indikator Tujuan OPD)	Indikator Sasaran OPD	Satuan	Tahun 2022					Tahun Akhir RPJMD (2023)			
				Target	Capaian	%	Status		Target	%	Status	
1	2	3	4	5	6	7	8	9	10	11	12	13
		1) Indeks Kepuasan Masyarakat	%	83	85,90	103,49	Sangat Tinggi	Tercapai	85	101,06	Sangat Tinggi	Sudah Tercapai
		2) Cakupan Kepemilikan Dokumen Administrasi Kependudukan (Rata-rata Capaian Kepemilikan KK, KTP, KIA, Akte Kelahiran & Akte Kematian)	%	81,97	91,39	111,49	Sangat Tinggi	Tercapai	82,31	111,03	Sangat Tinggi	Sudah Tercapai

Sumber : Dinas Kependudukan dan Pencatatan Sipil Kabupaten Karanganyar, 2023

Pemerintah daerah dalam pembangunan urusan administrasi kependudukan dan pencatatan sipil sebagaimana diatur dalam UU No 23 Tahun 2014, kewenangan kabupaten terbagi dalam 4 sub urusan, yaitu:

- a. Pendaftaran Penduduk, dengan kewenangan pelayanan pendaftaran penduduk.
- b. Pencatatan Sipil, dengan kewenangan pelayanan pencatatan sipil.
- c. Pengelolaan Informasi Administrasi Kependudukan, dengan kewenangan sebagai berikut:
 - 1) Pengumpulan data kependudukan.
 - 2) Pemanfaatan dan penyajian database kependudukan kabupaten/kota.

d. Profil Kependudukan, dengan kewenangan Penyusunan profil kependudukan kabupaten/kota.

Pelayanan administrasi kependudukan dan catatan sipil merupakan salah satu tugas Negara guna memenuhi hal asasi penduduk mendapatkan tanda identitas yang sah secara hukum. Berlakunya UU No 24 Tahun 2013 tentang Perubahan atas UU No 23 Tahun 2006 tentang Administrasi Kependudukan dan untuk memenuhi kebutuhan masyarakat di bidang pelayanan Administrasi Kependudukan. Perubahan UU No 23 Tahun 2006 menjadi UU No 24 Tahun 2013 merupakan perubahan yang mendasar di bidang Administrasi Kependudukan, dengan tujuan utama untuk meningkatkan efektivitas pelayanan Administrasi Kependudukan kepada masyarakat, menjamin akurasi Data Kependudukan, dan ketunggalan NIK. Dalam Permendagri Nomor 19 Tahun 2018 tentang Peningkatan Kualitas Layanan Adminduk, dinyatakan bahwa bagi Penduduk wajib memiliki Kartu Tanda Penduduk.

Substansi administrasi kependudukan dan pencatatan sipil adalah pencatatan sipil dan pendaftaran penduduk. Pencatatan sipil meliputi kelahiran, lahir mati, perkawinan, pembatalan perkawinan, perceraian, pembatalan perceraian, kematian, pengangkatan, pengesahan dan pengakuan anak, perubahan nama dan status kewarganegaraan, peristiwa penting dan pelaporan penduduk yang tidak bisa melapor sendiri. Sedangkan pendaftaran penduduk meliputi pencatatan biodata penduduk per keluarga berikut sidik jari (biometric), pencatatan atas pelaporan peristiwa kependudukan, pendataan penduduk rentan kependudukan, pelaporan penduduk yang tidak dapat melapor sendiri. Manfaat yang diperoleh pemerintah adalah dalam hal perumusan kebijakan, perencanaan pembangunan, kebutuhan sektor pembangunan lain, pemilu dan pilkada, penyusunan perkembangan kependudukan, penyusunan proyeksi pembangunan, verifikasi jati diri penduduk dan dokumen kependudukan.

Strategi pengelolaan administrasi kependudukan dan pencatatan sipil dalam mewujudkan tertib administrasi kependudukan di Kabupaten Karanganyar adalah dengan pemutakhiran dan peningkatan kualitas database kependudukan dan pencatatan sipil, serta peningkatan kualitas informasi kependudukan. Strategi tersebut diharapkan dapat mewujudkan tertib administrasi kependudukan dan pencatatan sipil, meningkatkan pelayanan prima kepada masyarakat, serta dapat mewujudkan peningkatan kesadaran masyarakat akan pentingnya dokumen kependudukan dan pencatatan sipil. Pengelolaan administrasi kependudukan dan pencatatan sipil antara lain : ketersediaan data penduduk yang akurat dan selalu diperbaharui, data persebaran penduduk, inovasi pelayanan, penggunaan teknologi informasi, SDM dan sarana pendukung pelayanan adminduk termasuk diantaranya ruang pelayanannya.

Dalam rangka ketertiban administrasi kependudukan dan pencatatan sipil perlu segera mungkin untuk melakukan pencatatan setiap kelahiran anak sesuai dengan amanat UU No 24 Tahun 2013 tentang Perubahan atas UU No 23 Tahun 2006 tentang Administrasi Kependudukan. Akta kelahiran sangat penting agar anak memperoleh pelayanan publik dari pemerintah maupun non-pemerintah ke depannya. Pencatatan Kepemilikan akta kelahiran merupakan salah satu program nasional di dalam meningkatkan cakupan kepemilikan akta kelahiran yang didasarkan pada Peraturan Menteri Dalam Negeri Nomor 9 Tahun 2016 tentang Percepatan Peningkatan Cakupan Kepemilikan Akta Kelahiran. Peraturan Menteri Dalam Negeri ini mengatur terkait tata cara yang dapat dilakukan untuk mendukung percepatan terkait jumlah cakupan kepemilikan akta kelahiran di Kabupaten/Kota.

Pencapaian indikator Urusan Administrasi Kependudukan dan Pencatatan Sipil yang terdapat dalam Peraturan Menteri Dalam Negeri Nomor 18 Tahun 2020, pada tahun 2022, adalah :

- Perekaman KTP elektronik sebesar 98,45% atau dengan capaian kinerja sebesar 99,95% dari target (98,50%)
- Persentase anak usia 01-7 tahun kurang 1 (satu) hari yang memiliki KIA sebesar 60,40% atau dengan capaian kinerja sebesar 265,49% dari target (22,75%)
- Kepemilikan akta kelahiran sebesar 98,10% atau dengan capaian kinerja sebesar 98,77% dari target (98,33%)
- Jumlah OPD yang telah memanfaatkan data kependudukan berdasarkan perjanjian kerjasama sebesar 70,73% atau dengan capaian kinerja sebesar 70,73% dari target (100%)

6. Pemberdayaan Masyarakat dan Desa

Urusan Pemberdayaan Masyarakat dan Desa pada tahun 2021 dilaksanakan melalui 4 (empat) program, yaitu Program Penataan Desa, Program Peningkatan Kerjasama Desa, Program Administrasi Pemerintahan Desa dan Program Pemberdayaan Lembaga Kemasyarakatan, Lembaga Adat Dan Masyarakat Hukum Adat. Keempat program tersebut terdiri dari 5 (lima) indikator kinerja program dengan status capaian kinerja program di tahun 2022 adalah sangat tinggi untuk semua indikator tersebut.

Tabel 2.80.

Capaian Kinerja Program Urusan Pemberdayaan Masyarakat dan Desa Tahun 2022

No	Program	Indikator	Satuan	Tahun 2022					Tahun Terakhir RPJMD (2023)			
				Target	Capaian	%	Status	Target	%	Status		
1.	Program Penataan Desa	1) Persentase Desa Memiliki Tata Wilayah Desa Sesuai Ketentuan	%	100	100	100,00	Sangat Tinggi	Tercapai	100	100,00	Sangat Tinggi	Sudah Tercapai
2.	Program Peningkatan Kerjasama Desa	2) Persentase Desa Yang Melakukan Kerjasama	%	95	95	100,00	Sangat Tinggi	Tercapai	100	95,00	Sangat Tinggi	Akan Tercapai
3.	Program Administrasi	3) Persentase Desa Memiliki Apbdes	%	100	100	100,00	Sangat Tinggi	Tercapai	100	100,00	Sangat Tinggi	Sudah Tercapai

No	Program	Indikator	Satuan	Tahun 2022					Tahun Terakhir RPJMD (2023)			
				Target	Capaian	%	Status		Target	%	Status	
1	2	3	4	5	6	7	8	9	10	11	12	13
	Pemerintahan Desa	Dan RKPDes Sesuai Ketentuan										
		4) Persentase Desa Yang Memiliki Pengelolaan Aset Desa	%	100	100	100,00	Sangat Tinggi	Tercapai	100	100,00	Sangat Tinggi	Sudah Tercapai
4.	Program Pemberdayaan Lembaga Kemasyarakatan, Lembaga Adat Dan Masyarakat Hukum Adat	5) % Lembaga Kemasyarakatan Yang Aktif (PKK, Posyandu, Lembaga Ekonomi)	%	100	100	100,00	Sangat Tinggi	Tercapai	100	100,00	Sangat Tinggi	Sudah Tercapai

Sumber : Dinas Pemberdayaan Masyarakat dan Desa Kabupaten Karanganyar, 2023

Kebijakan dan aktivitas pembangunan dan pemberdayaan masyarakat Desa harus menghasilkan pemerataan dan keadilan, didasarkan dan memperkuat nilai-nilai lokal dan budaya, serta ramah lingkungan dengan mengelola potensi sumber daya alam secara baik dan berkelanjutan. Dalam konteks ini ketahanan sosial, ekonomi dan ekologi bekera sebagai dimensi yang memperkuat gerak proses dan pencapaian tujuan pembangunan dan pemberdayaan masyarakat Desa.

Indeks Desa Membangun memotret perkembangan kemandirian Desa berdasarkan implementasi Undang-Undang Desa dengan dukungan Dana Desa serta Pendamping Desa. Indeks Desa Membangun mengarahkan ketepatan intervensi dalam kebijakan dengan korelasi intervensi Pembangunan yang tepat dari Pemerintah sesuai dengan partisipasi Masyarakat yang berkorelasi dengan karakteristik Wilayah Desa yaitu tipologi dan modal sosial.

Indeks Desa Membangun merupakan Indeks Komposit yang dibentuk berdasarkan tiga Indeks, yaitu Indeks Ketahanan Sosial, Indeks Ketahanan Ekonomi dan Indeks Ketahanan Ekologi/Lingkungan. Klasifikasi status masing-masing desa ditetapkan dengan ambang batas sebagai berikut :

- a. Desa Sangat Tertinggal : $IDM < 0,491$
- b. Desa Tertinggal : $0,491 < IDM < 0,599$
- c. Desa Berkembang : $0,599 < IDM < 0,707$
- d. Desa Maju : $0,707 < IDM < 0,815$
- e. Desa Mandiri : $IDM > 0,815$

Berdasarkan skor tersebut, setidaknya ada tiga status desa yang masuk dalam kondisi rentan, yaitu mulai dari Desa Berkembang, Desa Tertinggal dan Desa Sangat Tertinggal. Rentan dalam arti, jika salah satu skor indikator bergeser turun, makan bisa berakibat menurunnya status desa, misalkan dari Desa Berkembang menjadi Desa Tertinggal. Adapun faktor kerentanan itu misalnya terjadinya guncangan ekonomi, bencana alam dan konflik sosial berkepanjangan.

Salah satu dampak penting dari IDM adalah peningkatan kualitas hidup masyarakat desa. Dengan memperhatikan aspek-aspek seperti kesehatan, pendidikan, dan ekonomi, IDM dapat membantu mengarahkan upaya

pembangunan desa untuk meningkatkan kualitas pelayanan publik dan menciptakan lapangan kerja yang lebih baik.

Indeks Desa Membangun adalah suatu alat bantu yang digunakan untuk mengukur kemandirian suatu Desa melalui analisis dan nilai komposit seluruh nilai skoring masing-masing indikator terpilih berdasarkan konsep kebijakan pembangunan yang ditetapkan serta otoritas kewenangan, tugas dan fungsi Kementerian Desa, Pembangunan Daerah Tertinggal dan Transmigrasi (PDDT). Indeks Desa Membangun (IDM) diperlukan sebagai acuan terhadap status desa yang telah diatur dalam Permendesa PDDT Nomor 2 Tahun 2016 tentang Indeks Desa Membangun.

Indeks Desa Membangun (IDM) digunakan pemerintah sebagai alat untuk mengukur status perkembangan suatu desa, sehingga rekomendasi kebijakan yang diperlukan akan lebih tepat sasaran. Selain itu, IDM berfungsi juga sebagai acuan untuk melakukan afirmasi, integrasi, dan sinergi pembangunan sehingga terwujudnya kondisi masyarakat desa yang sejahtera, adil, dan mandiri akan lebih mudah untuk dicapai dan lebih tepat sasaran.

Sedangkan pencapaian indikator tujuan dan sasaran OPD Urusan Pemberdayaan Masyarakat dan Desa tahun 2021, sebagaimana tabel berikut ini :

Tabel 2.81.

Capaian Indikator tujuan dan sasaran OPD Urusan Pemberdayaan Masyarakat dan Desa Tahun 2022

No	Indikator Tujuan OPD)	Indikator Sasaran OPD	Satuan	Tahun 2022				Tahun Akhir RPJMD (2023)				
				Target	Capaian	%	Status	Target	%	Status		
1	2	3	4	5	6	7	8	9	10	11	12	13
1.	Indeks Desa Membangun		Indeks	0,6845	0,7078	103,30	Sangat Tinggi	Tercapai	0,6858	103,21	Sangat Tinggi	Sudah Tercapai
2.	Indeks Ketahanan Sosial		Indeks	0,7899	0,8228	104,03	Sangat Tinggi	Tercapai	0,7919	103,90	Sangat Tinggi	Sudah Tercapai
3.	Indeks Ketahanan Ekonomi		Indeks	0,6319	0,6648	105,04	Sangat Tinggi	Tercapai	0,6339	104,87	Sangat Tinggi	Sudah Tercapai
4.	Indeks Ketahanan Lingkungan		Indeks	0,6317	0,6358	100,65	Sangat Tinggi	Tercapai	0,6317	100,65	Sangat Tinggi	Sudah Tercapai

Sumber : Dinas Pemberdayaan Masyarakat dan Desa Kabupaten Karanganyar, 2023

Berdasarkan hasil IDM Kabupaten Karanganyar, pada Tahun 2022 ini terlihat bahwa desa-desa di Kabupaten Karanganyar naik statusnya dibandingkan tahun sebelumnya, dari status Desa Berkembang di Tahun 2021 menjadi Desa Maju di Tahun 2022. Status Desa Maju atau yang disebut Desa Pra-Sembada adalah Desa yang memiliki potensi sumber daya sosial, ekonomi dan ekologi, serta kemampuan mengelolanya untuk peningkatan kesejahteraan masyarakat Desa, kualitas hidup manusia, dan menanggulangi kemiskinan. Secara terinci klasifikasi status 162 desa di Kabupaten Karanganyar pada Tahun 2022 adalah sebagai berikut :

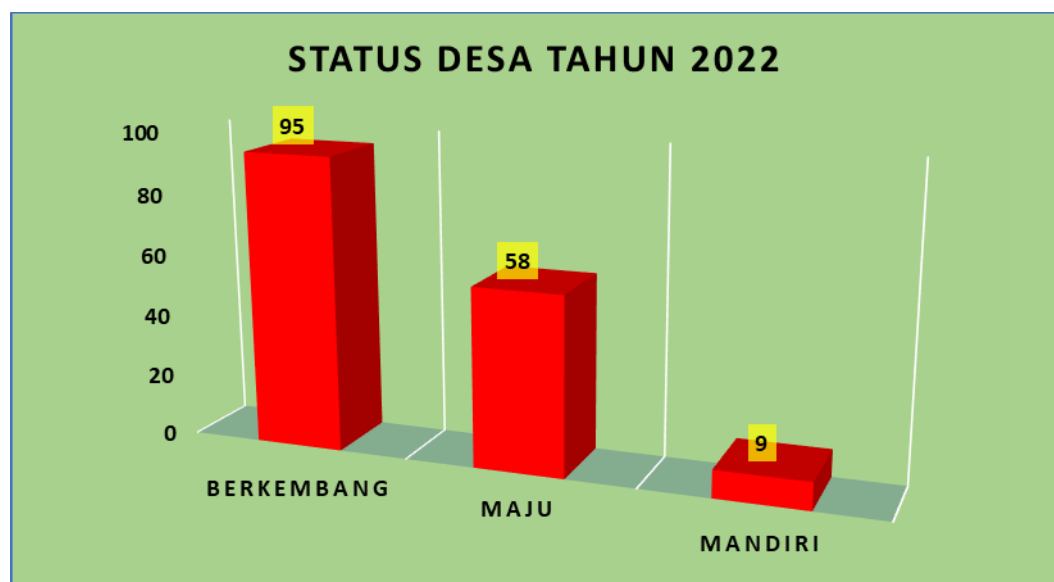
Tabel 2.82.

Jumlah Desa Berdasarkan Status IDM per Kecamatan Di Kabupaten Karanganyar Tahun 2022

NO	KECAMATAN	JUMLAH DESA			
		BERKEMBANG	MAJU	MANDIRI	JUMLAH
1.	JATIPURO	10	0	0	10

NO	KECAMATAN	JUMLAH DESA			
		BERKEMBANG	MAJU	MANDIRI	JUMLAH
2.	JATİYOSO	2	7	0	9
3.	JUMAPOLO	9	3	0	12
4.	JUMANTONO	6	5	0	11
5.	MATESIH	8	1	0	9
6.	TAWANGMANGU	3	4	0	7
7.	NGARGOYOSO	6	3	0	9
8.	KARANGPANDAN	8	3	0	11
9.	TASIKMADU	8	1	1	10
10.	JATEN	1	3	4	8
11.	COLOMADU	1	8	2	11
12.	GONDANGREJO	5	8	0	13
13.	KEBAKKRAMAT	10	0	0	10
14.	MOJOGEDANG	2	9	2	13
15.	KERJO	9	1	0	10
16.	JENAWI	7	2	0	9
JUMLAH		95	58	9	162
%		58,64%	35,80%	5,56%	100%

Sumber : Dinas Pemberdayaan Masyarakat dan Desa, 2023



Gambar 2.34.

Jumlah Desa Berdasarkan Status IDM per Kecamatan Di Kabupaten Karanganyar Tahun 2022

Berdasarkan data tersebut, dari 162 desa di Kabupaten Karanganyar pada Tahun 2022 sebesar 58,64% atau sejumlah 95 desa berada dalam status Berkembang. Desa Berkembang adalah Desa yang memiliki sumber daya sosial, ekonomi dan ekologi, akan tetapi belum secara optimal mengelolanya. Status Desa Berkembang adalah nilai tengah dan kategori rentan. Faktor-faktor tertentu akan dapat membuat statusnya turun, tetapi juga bisa naik menjadi Desa Maju dan Desa Mandiri. Agar posisinya bisa naik menjadi Desa Maju, sebuah Desa Berkembang harus mampu mengolah daya potensi desa, mengelola informasi yang baik untuk warga, memiliki inovasi dan prakarsa serta kewirausahaan.

Pada tahun 2022 sejumlah 58 desa atau 35,80% desa di Kabupaten Karanganyar berstatus Desa Maju. Desa Maju merupakan Desa yang memiliki potensi sumber daya sosial, ekonomi dan ekologi, serta kemampuan

mengelolanya untuk peningkatan kesejahteraan masyarakat desa, kualitas hidup manusia, dan menanggulangi kemiskinan.

Adapun sisanya sebesar 9 desa atau 5,56% memiliki status Desa Mandiri. Desa Mandiri merupakan Desa Maju yang memiliki kemampuan melaksanakan pembangunan Desa untuk mensejahterakan dan meningkatkan kualitas hidup masyarakatnya dengan ketahanan sosial, ketahanan ekonomi dan ketahanan ekologi yang berkelanjutan.

PKK singkatan dari Pembinaan Kesejahteraan Keluarga, adalah organisasi kemasyarakatan yang memberdayakan wanita untuk turut berpartisipasi dalam pembangunan Indonesia. PKK Desa mempunyai tugas membantu Pemerintah Desa dan merupakan mitra dalam pemberdayaan dan peningkatan kesejahteraan keluarga. Dari 162 desa di Kabupaten Karanganyar tercatat di Tahun 2022 semuanya mempunyai PKK yang aktif.

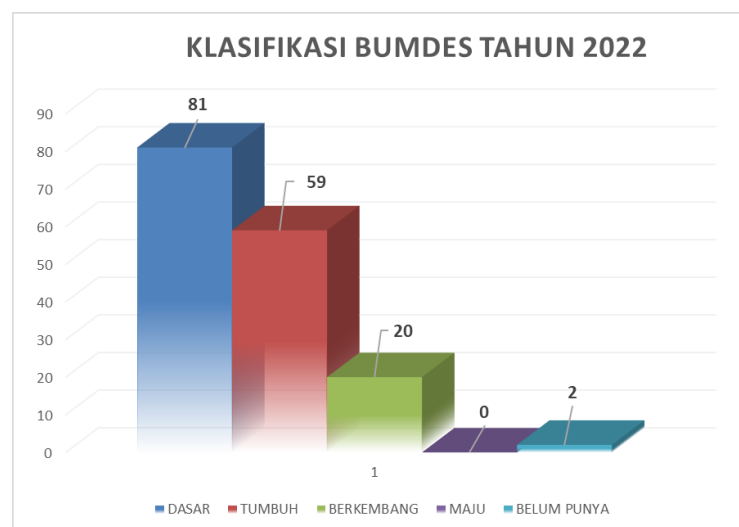
Badan Usaha Milik Desa atau disingkat dengan BUMDes merupakan usaha desa yang dikelola oleh Pemerintah Desa dan berbadan hukum. Pada Tahun 2022 Data Klasifikasi BUMDes di Kabupaten Karanganyar adalah sebagai berikut :

Tabel 2.83.

Data Klasifikasi BUMDes di Kabupaten Karanganyar Tahun 2022

NO	KLASIFIKASI BUMDes	JUMLAH DESA	%
1.	Dasar	81	50,00
2.	Tumbuh	59	36,42
3.	Berkembang	20	12,35
4.	Maju	0	0,00
5.	Belum punya	2	1,23
Jumlah		162	100,00

Sumber : Dinas Pemberdayaan Masyarakat dan Desa Kabupaten Karanganyar, 2023



Gambar 2.35.

Klasifikasi BUMDes di Kabupaten Karanganyar Tahun 2022

Badan Usaha Milik Desa (BUMDes) diklasifikasikan dalam empat tingkat perkembangan, yaitu Dasar, Tumbuh, Berkembang, dan Maju. Masing-masing tingkat perkembangan memiliki skor yang berbeda. Semakin tinggi skor yang diperoleh menunjukkan semakin baik pula perkembangan Bumdes

di suatu desa. Untuk kategori Dasar memiliki skor 25-49, Tumbuh 50-74, Berkembang 75-85, dan Maju memiliki skor 85 ke atas. Penetapan Skor dihasilkan dari penilaian Bumdes terkait beberapa parameter meliputi tatakelola kelembagaan, aturan, usaha, aministrasi & pelaporan, permodalan, dan dampak ekonomi kepada masyarakat.

Untuk menentukan klasifikasi Bumdes, masing-masing parameter memiliki pembobotan yang berbeda. Dalam hal ini, aspek usaha memiliki pembobotan paling tinggi yaitu 25%, kemudian diikuti oleh tatakelola kelembagaan dan dampak Bumdes kepada masyarakat yang keduanya memiliki bobot 20%. Parameter selanjutnya adalah terkait permodalan 15%, aturan 10% dan administrasi, pelaporan, dan pertanggungjawaban dengan bobot 10%.

Pada tahun 2022, dari 162 desa ada dua desa yang belum memiliki BUMDes, yaitu Desa Karangbangun Kecamatan Jumapolo dan Desa Karangmojo Kecamatan Tasikmadu. Dari 160 BUMDes yang telah terbentuk ada 81 BUMDes (50,00%) dengan klasifikasi Dasar, 59 BUMDes (36,42%) dengan klasifikasi Tumbuh dan 20 BUMDes (12,35%) dengan klasifikasi Berkembang.

7. Pengendalian Penduduk dan Keluarga Berencana

Urusan Pengendalian Penduduk dan Keluarga Berencana pada tahun 2022 dilaksanakan melalui 3 (tiga) program, yaitu Program Pengendalian Penduduk, Program Pembinaan Keluarga Berencana (KB) dan Program Pemberdayaan dan Peningkatan Keluarga Sejahtera (KS). Ketiga program tersebut terdiri dari 3 (tiga) indikator kinerja program dengan status capaian kinerja program di tahun 2022 adalah sangat tinggi untuk semua indikatornya.

Tabel 2.84.
Capaian Kinerja Program Urusan Pengendalian Penduduk dan Keluarga Berencana Tahun 2022

No	Program	Indikator	Satuan	Tahun 2022					Tahun Terakhir RPJMD (2023)			
				Target	Capaian	%	Status		Target	%	Status	
1	2	3	4	5	6	7	8	9	10	11	12	13
1.	Program Pengendalian Penduduk	1) Rasio KB	Rasio	10:1	11,04:1	110,40	Sangat Tinggi	Tercapai	9:01	122,67	Sangat Tinggi	Sudah Tercapai
2.	Program Pembinaan Keluarga Berencana (KB)	2) Persentase KB MKJP	%	33	32,22	97,64	Sangat Tinggi	Tidak Tercapai	34	94,76	Sangat Tinggi	Akan Tercapai
3.	Program Pemberdayaan Dan Peningkatan Keluarga Sejahtera (KS)	3) Persentase Tribina Aktif	%	90	95,27	105,86	Sangat Tinggi	Tercapai	91	104,69	Sangat Tinggi	Sudah Tercapai

Sumber : DP3APPKB Kabupaten Karanganyar, 2023

Pencapaian Indikator tujuan dan sasaran OPD Urusan Pengendalian Penduduk dan Keluarga Berencana tahun 2022, sebagaimana tabel berikut ini.

Tabel 2.85.

Capaian Indikator tujuan dan sasaran OPD Urusan Pengendalian Penduduk dan Keluarga Berencana Tahun 2022

No	Indikator Tujuan OPD)	Indikator Sasaran OPD	Satuan	Tahun 2022					Tahun Akhir RPJMD (2023)			
				Target	Capaian	%	Status		Target	%	Status	
1	2	3	4	5	6	7	8	9	10	11	12	13
1.	Angka pemakaian kontrasepsi/ CPR		%	74,50	71,57	96,07	Sangat Tinggi	Tidak Tercapai	75	95,43	Sangat Tinggi	Akan Tercapai
		1) UNMETNEED	%	9	13,12	68,60	Sedang	Tidak Tercapai	8	60,98	Rendah	Perlu Upaya Keras
		2) TFR	%	2,5	2,22	112,61	Sangat Tinggi	Tercapai	2,5	112,61	Sangat Tinggi	Sudah Tercapai

Sumber : DP3APPKB Kabupaten Karanganyar, 2023

Kewenangan daerah dalam pelaksanaan urusan pengendalian penduduk dan Keluarga Berencana meliputi memadukan dan sinkronisasi kebijakan pengendalian penduduk dan pemetaan pengendalian penduduk. Selain itu juga mengatur kelahiran melalui pengendalian TFR (*Total Fertility Rate*). TFR adalah jumlah rata-rata anak yang akan dilahirkan oleh seorang perempuan pada akhir masa reproduksinya apabila perempuan tersebut mengikuti pola fertilitas saat TFR dihitung.

8. Perhubungan

Urusan Perhubungan pada tahun 2022 dilaksanakan melalui program Penyelenggaraan Lalu Lintas dan Angkutan Jalan (LLAJ), yang terdiri dari 3 (tiga) indikator kinerja program dengan status capaian kinerja program di tahun 2022 adalah sangat tinggi untuk dua indikator dan satu indikator berstatus tinggi.

Tabel 2.86.

Capaian Kinerja Urusan Perhubungan Tahun 2022

No	Program	Indikator	Satuan	Tahun 2022					Tahun Terakhir RPJMD (2023)			
				Target	Capaian	%	Status		Target	%	Status	
1	2	3	4	5	6	7	8	9	10	11	12	13
1.	Program Penyelenggaraan Lalu Lintas Dan Angkutan Jalan (LLAJ)	1) Persentase prasarana dan sarana fasilitas LLAJ dalam kondisi baik	%	60	66,19	110,32	Sangat Tinggi	Tercapai	70	94,56	Sangat Tinggi	Akan Tercapai
		2) Persentase terminal kondisi baik	%	60	47,29	78,82	Tinggi	Tidak Tercapai	70	67,56	Sedang	Perlu Upaya Keras
		3) Persentase capaian PAD dari parkir (tepi jalan kabupaten)	%	100	100,57	100,57	Sangat Tinggi	Tercapai	100	100,57	Sangat Tinggi	Sudah Tercapai

Sumber : Dinas Perhubungan Kabupaten Karanganyar, 2023

Sedangkan pencapaian Indikator tujuan dan sasaran OPD Urusan Perhubungan tahun 2022, sebagaimana tabel berikut ini :

Tabel 2.87.

Capaian Indikator Kinerja tujuan dan sasaran OPD Urusan Perhubungan Tahun 2022

No	Indikator Tujuan OPD	Indikator Sasaran OPD	Satuan	Tahun 2022					Tahun Akhir RPJMD (2023)			
				Target	Capaian	%	Status		Target	%	Status	
1	2	3	4	5	6	7	8	9	10	11	12	13
1.	Cakupan tingkat pembangunan infrastruktur perhubungan		%	60	66,19	110,32	Sangat Tinggi	Tercapai	70	94,56	Sangat Tinggi	Akan Tercapai
		1) Persentase prasarana dan sarana fasilitas LLAJ dalam kondisi	%	60	66,19	110,32	Sangat Tinggi	Tercapai	70	94,56	Sangat Tinggi	Akan Tercapai

No	Indikator Tujuan OPD	Indikator Sasaran OPD	Satuan	Tahun 2022					Tahun Akhir RPJMD (2023)			
				Target	Capaian	%	Status		Target	%	Status	
1	2	3	4	5	6	7	8	9	10	11	11	
		baik										

Sumber : Dinas Perhubungan Kabupaten Karanganyar, 2023

Pencapaian indikator Urusan Perhubungan yang terdapat dalam Peraturan Menteri Dalam Negeri Nomor 18 Tahun 2020, pada tahun 2022, adalah rasio konektivitas kabupaten/kota sebesar 100% atau dengan capaian kinerja sebesar 149,25% dari target (67).

Pada saat ini ada 14 trayek yang terlayani di Kabupaten Karanganyar. Kebutuhan pelayanan trayek yang ada di Kabupaten Karanganyar sejumlah 21 trayek. Ada 7 trayek sesuai kebutuhan yang belum terlayani. Trayek tersebut merupakan trayek-trayek yang ada di pedesaan. Berkurangnya angkudes yang beroperasi menyebabkan banyak masyarakat yang memilih beralih pada mode transportasi kendaraan pribadi baik roda 2 maupun roda 4. Jumlah angkutan umum yang beroperasi di Kabupaten Karanganyar semakin hari semakin mengalami penurunan. Minimnya jumlah penumpang menjadi penyebab terus berkurangnya angkutan yang beroperasi. Minimnya jumlah angkutan yang beroperasi disebabkan karena masyarakat sudah beralih menggunakan kendaraan pribadi. Angkutan umum jenis bus beroperasi pada pagi saat anak-anak sekolah dan para pekerja berangkat serta pulang.

Di Tahun 2022, jumlah titik parkir di Kabupaten Karanganyar terdiri dari 71 titik di Zona A dan 162 titik di Zona B.

Wilayah (Zona) A meliputi :

- Seputaran Taman Pancasila
- Depan SDN 1 Karanganyar sampai dengan Buk Siwaluh
- Selatan Taman Pancasila sampai SMK Wikarya
- Taman Pancasila sampai dengan Terminal Jungke
- Seputar Pasar Jungke
- Seputar Alun-Alun Karanganyar
- Sepanjang Jalur Car Free Day pada Hari Minggu
- Lingkungan Pasar Karangpandan
- Wilayah Kecamatan Tawangmangu
- Seputaran Desa Ngringo
- Kecamatan Colomadu

Wilayah (Zona) B, meliputi :

- Kecamatan Karanganyar, kecuali yang termasuk Zona A
- Kecamatan Karangpandan, kecuali yang termasuk Zona A
- Kecamatan Jaten, kecuali Desa Ngringo
- Kecamatan Tasikmadu, Mojogedang, Kerjo, Gondangrejo, Jatipuro, Kebakkramat, Ngargoyoso, Matesih, Jumapolo, Jumantono, Jatiyoso, Jenawi

Pengaturan parkir yang dilaksanakan sesuai wewenang Dinas Perhubungan hanya parkir tepi jalan umum dan parkir khusus dalam terminal yang menjadi wewenang Dinas Perhubungan Kabupaten Karanganyar.

Terdapat juga dua titik black spot/DRK, yaitu Ruas Jalan Tunggul, Jantiharjo, Karanganyar dan Simpang 4 Gayamdompo, Karanganyar. Potensi jumlah kendaraan bermotor di Tahun 2022 sebanyak 672.730 unit dengan rasio panjang jalan dengan jumlah kendaraan sebesar 0,002.

Di Kabupaten Karanganyar terdapat 33 perlintasan Kereta Api, yang terdiri dari :

1. Perlintasan Kereta Api Palur sampai dengan Grompol (Wilayah Jaten dan Kebakkramat), terdapat 19 perlintasan yang terdiri dari : 9 perlintasan berpalang dan 10 perlintasan tidak berpalang
2. Perlintasan Kereta Api Wilayah Gondangrejo, terdapat 14 perlintasan yang terdiri dari : 1 perlintasan berpalang dan 13 perlintasan tidak berpalang

9. Komunikasi dan Informatika

Urusan Komunikasi dan Informatika pada tahun 2022 dilaksanakan melalui 2 (dua) program, yaitu Program Pengelolaan Informasi Dan Komunikasi Publik serta Program Pengelolaan Aplikasi Informatika. Kedua program tersebut terdiri dari 5 (lima) indikator kinerja program dengan status capaian kinerja program di tahun 2022 adalah sangat tinggi untuk empat indikator dan satu indikator berstatus rendah.

Tabel 2.88.

Capaian Kinerja Program Urusan Komunikasi dan Informatika Tahun 2022

No	Program	Indikator	Satuan	Tahun 2022					Tahun Terakhir RPJMD (2023)			
				Target	Capaian	%	Status	Target	%	Status		
1	2	3	4	5	6	7	8	9	10	11	12	13
1.	Program Pengelolaan Informasi Dan Komunikasi Publik	1) Persentase Website Perangkat Daerah Yang Terupdate (DIP)	%	92,86	100	107,69	Sangat Tinggi	Tercapai	100	100,00	Sangat Tinggi	Sudah Tercapai
		2) Persentase KIM aktif	%	83,33	83	99,60	Sangat Tinggi	Tercapai	100	83	Tinggi	Akan Tercapai
		3) Persentase media massa yang bekerjasama dengan Pemkab [(jumlah media massa yang sudah bekerjasama dengan Pemkab /jumlah media massa yang ada di Karanganyar) x 100 %]	%	60	100	166,67	Sangat Tinggi	Tercapai	60	166,67	Sangat Tinggi	Sudah Tercapai
2.	Program Pengelolaan Aplikasi Informatika	4) Persentase Layanan Pemerintah Yang Berbasis Elektronik	%	70	63	90,00	Sangat Tinggi	Tidak Tercapai	85	74,12	Sedang	Perlu Upaya Kerasi
		5) Persentase aplikasi perangkat daerah yang telah terintegrasi	%	45	25	55,56	Rendah	Tidak Tercapai	50	50,00	Sangat Rendah	Perlu Upaya Kerasi

Sumber : Dinas Komunikasi dan Informatika Kabupaten Karanganyar, 2023

Sedangkan pencapaian Indikator tujuan dan sasaran OPD Urusan Komunikasi dan Informatika tahun 2022, sebagaimana tabel berikut ini :

Tabel 2.89.

Capaian Indikator tujuan dan sasaran OPD Urusan Komunikasi dan Informatika Tahun 2022

No	Indikator Tujuan OPD	Indikator Sasaran OPD	Satuan	Tahun 2022					Tahun Akhir RPJMD (2023)			
				Target	Capaian	%	Status		Target	%	Status	
1	2	3	4	5	6	7	8	9	10	11	12	13
1.	Indeks SPBE		Indeks	3,37	3,32	98,52	Sangat Tinggi	Tidak Tercapai	3,50	94,86	Sangat Tinggi	Akan Tercapai
		1) Website perangkat daerah yang terupdate (DIP)	%	92,86	100,00	107,69	Sangat Tinggi	Tercapai	100	100,00	Sangat Tinggi	Sudah Tercapai
		2) Persentase layanan publik berbasis elektronik	%	70	63	90,00	Sangat Tinggi	Tidak Tercapai	85	74,12	Sedang	Perlu Upaya Keras

Sumber : Dinas Komunikasi dan Informatika Kabupaten Karanganyar, 2023

Pencapaian indikator Urusan Komunikasi dan Informatika yang terdapat dalam Peraturan Menteri Dalam Negeri Nomor 18 Tahun 2020, pada tahun 2022 antara lain :

- Persentase Organisasi Perangkat Daerah (OPD) yang terhubung dengan akses internet yang disediakan oleh Dinas Kominfo sebesar 100,00% atau dengan capaian kinerja sebesar 100,00% dari target (100,00%).
- Persentase masyarakat yang menjadi sasaran penyebaran informasi publik, mengetahui kebijakan dan program prioritas pemerintah dan pemerintah daerah kabupaten / kota sebesar 100,00% atau dengan capaian kinerja sebesar 100,00% dari target (100,00%).

Tujuan pembangunan website Pemerintah Daerah adalah untuk mewujudkan sistem jaringan informasi yang terpadu bagi pemerintahan daerah, dengan aplikasi berbasis teknologi informasi internet. Website merupakan sumber informasi penting untuk mengetahui pembangunan yang sudah dilaksanakan oleh Pemerintah Daerah. Untuk itu pembangunan website pemerintah yang terintegrasi dan selalu update merupakan hal yang sangat penting.

Terkait website dan media sosial yang di kelola oleh masing- masing OPD memang belum optimal dikarenakan belum tingginya kesadaran semua pihak untuk memanfaatkan kanal-kanal atau media-media tersebut. Hal ini dibuktikan masih kurangnya update data atau berita yang ditayangkan atau disampaikan oleh masing-masing OPD. Perlu adanya pemantauan dan dorongan pada admin website dan media sosial perangkat daerah untuk senantiasa mengupdate atau memperbarui informasi atau data-data yang seharusnya dipublikasikan. Terlalu banyaknya kanal yang harus dikelola oleh admin pemerintah Kabupaten serta adanya perangkat daerah yang tidak mencantumkan nomor kontak aduan mengakibatkan belum optimalnya pengelolaan opini, aspirasi dan aduan masyarakat. Terjadinya penumpukan aduan pada nomor kontak kabupaten menyebabkan jumlah aduan yang terjawab belum maksimal. Beberapa kanal aduan yang bisa diakses diantaranya :

- SAPAMas, merupakan kanal aduan yang dikelola langsung oleh Pemerintah Kabupaten Karanganyar melalui aplikasi whatsapp dengan nomor 0811 262 9999
- LaporGub, melalui website laporgub.jatengprov.go.id atau melalui SMS dengan nomor 0811 2920 200
- SP4N LAPOR, merupakan kanal layanan penyampaian semua aspirasi dan pengaduan masyarakat Indonesia melalui website www.lapor.go.id.
- Website resmi Pemerintah Kabupaten Karanganyar, melalui alamat www.karanganyarkab.go.id Menu Layanan, Sub menu Suara Masyarakat
- Media sosial resmi Pemerintah Kabupaten Karanganyar, melalui twitter, instagram dan Facebook

SPBE merupakan singkatan dari Sistem Pemerintahan Berbasis Elektronik, Sistem Pemerintahan Berbasis Elektronik (SPBE) adalah penyelenggaraan pemerintahan yang memanfaatkan teknologi informasi dan komunikasi untuk memberikan layanan kepada Pengguna SPBE. Hal ini seperti yang tertuang pada Peraturan Presiden No. 95 Tahun 2018 tentang Sistem Pemerintahan Berbasis Elektronik. SPBE ditujukan untuk untuk mewujudkan tata kelola pemerintahan yang bersih, efektif, transparan, dan akuntabel serta pelayanan publik yang berkualitas dan terpercaya. Tata kelola dan manajemen sistem pemerintahan berbasis elektronik secara nasional juga diperlukan untuk meningkatkan keterpaduan dan efisiensi sistem pemerintahan berbasis elektronik.

Kepatuhan kepada pelaksanaan Sistem Pemerintahan Berbasis Elektronik (SPBE) belum optimal disebabkan sampai saat ini belum adanya Arsitektur SPBE Nasional yang menjadi pedoman pelaksanaan SPBE di daerah. Nilai Indeks SPBE adalah nilai indeks yang merepresentasikan tingkat pelaksanaan SPBE secara keseluruhan.

Kategori Indeks SPBE, antara lain sebagai berikut :

- 4,2-5,0 Memuaskan
- 3,5-<4,2 Sangat Baik
- 2,6-<3,5 Baik
- 1,8-<2,6 Cukup
- <1,8 Kurang

Sehingga untuk tahun 2022, dengan nilai SPBE Kabupaten Karanganyar sebesar 3,32 masuk dalam kategori Baik.

10. Koperasi dan Usaha Kecil Menengah

Urusan Koperasi dan Usaha Kecil Menengah pada tahun 2022 dilaksanakan melalui 7 (tujuh) program, yang terdiri dari 7 (tujuh) indikator kinerja program dengan status capaian kinerja program di tahun 2022 adalah sangat tinggi untuk enam indikator dan satu indikator berstatus tinggi.

Tabel 2.90.
Capaian Kinerja Program Urusan Koperasi dan Usaha Kecil Menengah Tahun 2022

No	Program	Indikator	Satuan	Tahun 2022					Tahun Terakhir RPJMD (2023)			
				Target	Capaian	%	Status		Target	%	Status	
1	2	3	4	5	6	7	8	9	10	11	12	13
1.	Program Pelayanan Izin Usaha Simpan Pinjam	1) Persentase Unit Usaha Simpan Pinjam Yang Baru	%	13	16	123,08	Sangat Tinggi	Tercapai	14	114,29	Sangat Tinggi	Tercapai
2.	Program Pengawasan Dan Pemeriksaan Koperasi	2) Persentase Koperasi Yang Melaksanakan RAT	%	49	49	100,00	Sangat Tinggi	Tercapai	51	96,08	Sangat Tinggi	Akan Tercapai
3.	Program Penilaian Kesehatan Ksp/Usk Koperasi	3) Persentase Koperasi Aktif	%	23	24	104,35	Sangat Tinggi	Tercapai	24	100,00	Sangat Tinggi	Tercapai
4.	Program Pendidikan Dan Latihan Perkoperasian	4) Jumlah Pengurus, Pengawas, Pengelola Koperasi Yangsudah Mengikuti Diklat	orang	550	500	90,91	Sangat Tinggi	Tidak Tercapai	625	80,00	Tinggi	Akan Tercapai
5.	Program Pemberdayaan Dan Perlindungan Koperasi	5) % Koperasi Yang Menerima Bantuan Baik Dana Maupun Pembinaan	%	68	90	132,35	Sangat Tinggi	Tercapai	76	118,42	Sangat Tinggi	Tercapai
6.	Program Pemberdayaan Usaha Menengah, Usaha Kecil, Dan Usaha Mikro (UMKM)	6) Persentase Pertumbuhan Usaha UMKM Baru	%	5	4,9	98,00	Sangat Tinggi	Tidak Tercapai	5	98,00	Sangat Tinggi	Akan Tercapai
7.	Program Pengembangan Umkm	7) Persentase Usaha UMKM Yang Mendapat Bantuan (Berupa Dana Dan Pembinaan)	%	1,2	1	83,33	Tinggi	Tidak Tercapai	1,3	76,92	Tinggi	Perlu Upaya Keras

Sumber : DISDAGNAKERKOPUKM Kabupaten Karanganyar, 2023

Pencapaian Indikator tujuan dan sasaran OPD Urusan Koperasi dan Usaha Kecil Menengah tahun 2022, sebagaimana tabel berikut ini :

Tabel 2.91.
Capaian Indikator tujuan dan sasaran OPD Urusan Koperasi dan Usaha Kecil Menengah Tahun 2022

No	Indikator Tujuan OPD	Indikator Sasaran OPD	Satuan	Tahun 2022					Tahun Akhir RPJMD (2023)			
				Target	Capaian	%	Status		Target	%	Status	
1	2	3	4	5	6	7	8	9	10	11	11	Status
1.	Persentase Pertumbuhan Nilai Investasi/ Investor		%	0,25	27,16	10864,00	Sangat Tinggi	Tercapai	0,25	10864,00	Sangat Tinggi	Sudah Tercapai
		1) Koperasi Sehat	%	73	73	100	Sangat Tinggi	Tercapai	73	100	Sangat Tinggi	Sudah Tercapai
		2) Pertumbuhan Usaha Mikro	%	5	4,9	98	Sangat Tinggi	Tidak Tercapai	5	98	Sangat Tinggi	Akan Tercapai

Sumber : DISDAGNAKERKOPUKM Kabupaten Karanganyar, 2023

Koperasi merupakan badan usaha yang beranggotakan perorangan atau badan hukum dengan landasan kegiatannya pada prinsip koperasi sekaligus sebagai gerakan ekonomi yang berdasarkan azas kekeluargaan. Koperasi merupakan soko guru ekonomi Indonesia.

Di Kabupaten Karanganyar secara kuantitatif jumlah koperasi aktif tahun 2022 mengalami peningkatan. Pada tahun 2021, jumlah koperasi aktif di Kabupaten Karanganyar sebanyak 231 unit, naik di tahun 2022 menjadi 293 unit, yang terdiri dari 291 koperasi primer dan 2 koperasi sekunder. Koperasi primer itu sendiri meliputi 17 KUD dan 274 Non KUD.

Tabel 2.92.
Jumlah Koperasi Aktif Menurut Kecamatan di Kabupaten Karanganyar
Tahun 2019-2022

No	Kecamatan	2019	2020	2021	2022
1.	Jatipuro	10	2	3	3
2.	Jatiyoso	8	3	3	4
3.	Jumapolo	15	5	8	9
4.	Jumatono	17	7	6	6
5.	Matesih	12	7	9	11
6.	Tawangmangu	28	13	13	16
7.	Ngargoyoso	12	5	5	5
8.	Karangpandan	12	15	16	16
9.	Karanganyar	117	59	61	68
10.	Tasikmadu	7	11	12	13
11.	Jaten	42	26	28	28
12.	Colomadu	36	31	25	26
13.	Gondangrejo	32	8	7	8
14.	Kebakkramat	27	18	17	19
15.	Mojogedang	25	7	8	10
16.	Kerjo	18	8	6	6
17.	Jenawi	14	4	4	5
Kabupaten Karanganyar		432	229	231	293

Sumber : Kabupaten Karanganyar Dalam Angka Tahun 2023, BPS

Semenjak Covid-19 ditetapkan berstatus pandemi, ada banyak sektor ekonomi domestik dan global yang terpengaruhi. Dampak pandemi paling terasa terjadi pada sektor usaha mikro, kecil, dan menengah (UMKM). Dampak tersebut diantaranya karena :

- Dampak omzet penjualan
Terjadinya penurunan omzet penjualan akibat dari turunnya pendapatan masyarakat sehingga berpengaruh pada menurunnya daya beli masyarakat.
- Dampak pada permodalan
Terjadinya Pandemi Covid 19 juga berpotensi menyebabkan gulung tikarnya usaha mikro, kecil, dan menengah (UMKM) dan kesulitan mendapatkan modal kembali akibat adanya Pandemi tersebut. Hal tersebut muncul karena dipengaruhi oleh dua faktor, yaitu: a) tutup karena tidak bisa mendistribusikan produk barang atau jasa, dan b) tutup karena alasan mematuhi perintah PSBB.
- Dampak pada distribusi
Akibat adanya kebijakan PSBB berimbas pada kesulitan distribusi oleh pelaku UMKM.

11. Penanaman Modal

Urusan Penanaman Modal pada tahun 2022 dilaksanakan melalui 5 (lima) program, yang terdiri dari 5 (lima) indikator kinerja program dengan status capaian kinerja program di tahun 2022 adalah sangat tinggi untuk semua indikator tersebut.

Tabel 2.93.**Capaian Kinerja Program Urusan Penanaman Modal Tahun 2022**

No	Program	Indikator	Satuan	Tahun 2022					Tahun Terakhir RPJMD (2023)			
				Target	Capaian	%	Status		Target	%	Status	
1	2	3	4	5	6	7	8	9	10	11	12	13
1.	Program Pengembangan Iklim Penanaman Modal	1) Peningkatan Nilai Investasi	Rp (Trilyun)	2,024	4,091	202,12	Sangat Tinggi	Sudah Tercapai	2,024	202,12	Sangat Tinggi	Sudah Tercapai
2.	Program Promosi Penanaman Modal	2) Prosentasi Peningkatan Jumlah Investor	%	13	13	100	Sangat Tinggi	Sudah Tercapai	14	92,86	Sangat Tinggi	Akan Tercapai
3.	Program Pelayanan Penanaman Modal	3) Jumlah Penambahan Pelayanan Perizinan Yang Di Keluarkan	buah	500	525	105,00	Sangat Tinggi	Sudah Tercapai	500	105,00	Sangat Tinggi	Sudah Tercapai
4.	Program Pengendalian Pelaksanaan Penanaman Modal	4) Persentase Jumlah Pelaku Usaha Yang Dapat Diawasi	%	30	68	226,67	Sangat Tinggi	Sudah Tercapai	30	226,67	Sangat Tinggi	Sudah Tercapai
5.	Program Pengelolaan Data Dan Sistem Informasi Penanaman Modal	5) % Ketersediaan Informasi Penanaman Modal	%	100	100	100	Sangat Tinggi	Sudah Tercapai	100	100,00	Sangat Tinggi	Sudah Tercapai

Sumber : Dinas Penanaman Modal & Pelayanan Terpadu Satu Pintu Kabupaten Karanganyar, 2023

Sedangkan pencapaian Indikator tujuan dan sasaran OPD Urusan Penanaman Modal tahun 2022, sebagaimana tabel berikut ini :

Tabel 2.94.**Capaian Indikator tujuan dan sasaran OPD Urusan Penanaman Modal Tahun 2022**

No	Indikator Tujuan OPD	Indikator Sasaran OPD	Satuan	Tahun 2022					Tahun Akhir RPJMD (2023)			
				Target	Capaian	%	Status		Target	%	Status	
1	2	3	4	5	6	7	8	9	10	11	12	
1.	Persentase Pertumbuhan Nilai Investasi/Investor	Nilai Realisasi Investasi	%	0,25	27,16	10864,00	Sangat Tinggi	Tercapai	0,25	10864,00	Sangat Tinggi	Sudah Tercapai
			Rp (Trilyun)	2,024	4,091	202,12	Sangat Tinggi	Sudah Tercapai	2,024	202,12	Sangat Tinggi	Sudah Tercapai

Sumber : Dinas Penanaman Modal & Pelayanan Terpadu Satu Pintu Kabupaten Karanganyar, 2023

Jika dibandingkan dengan capaian investasi tahun 2022 sebesar Rp 3.217.000.000.000,- capaian investasi sebesar Rp. 4.091.000.000.000,- mengalami kenaikan sebesar 27,17%. Sektor investasi di Kabupaten Karanganyar pada tahun 2022 diantaranya adalah :

- Sektor perdagangan dan reparasi lainnya sebesar 16,76% dengan nilai investasi sebesar Rp. 685.796.650.878,-
- Sektor Industri Makanan sebesar 12,10% dengan nilai investasi sebesar Rp. 495.042.531.277,-
- Sektor Industri Tekstil sebesar 12,08% dengan nilai investasi sebesar Rp. 494.204.681.342,-
- Sektor Industri Lainnya dan Alas Khaki sebesar 9,44% dengan nilai investasi sebesar Rp. 386.403.389.441,-
- Sektor Industri Kendaraan Bermotor dan Alat Transportasi sebesar 8,16% dengan nilai investasi sebesar Rp. 334.024.076.555,-
- Sektor Transportasi, Gedung, Telekomunikasi sebesar 7,39% dengan nilai investasi sebesar Rp. 302.371.566.859,-

- Sektor Konstruksi sebesar 4,91% dengan nilai investasi sebesar Rp. 200.912.380.388,-
- Sektor Industri Mineral Non Logam/Pertambangan sebesar 4,72% dengan nilai investasi sebesar Rp. 193.151.368.388,-
- Sektor Jasa Lainnya sebesar 4,43% dengan nilai investasi sebesar Rp. 181.442.491.671,-
- Sektor Hotel dan Restoran sebesar 3,96% dengan nilai investasi sebesar Rp. 162.097.896.335,-
- Sektor Industri Pengolahan Hasil Pertanian, Peternakan sebesar 3,48% dengan nilai investasi sebesar Rp. 142.601.861.503,-
- Sektor Industri Kayu dan Kulit sebesar 3,46% dengan nilai investasi sebesar Rp. 141.507.490.201,-
- Sektor Perumahan dan Kawasan Industri sebesar 2,66% dengan nilai investasi sebesar Rp. 109.035.900.075,-
- Sektor Industri Kertas dan Percetakan sebesar 1,64% dengan nilai investasi sebesar Rp. 66.979.785.723,-
- Sektor Industri Minyak sebesar 1,43% dengan nilai investasi sebesar Rp. 58.523.482.986,-
- Sektor Industri Logam dan Reparasi sebesar 1,29% dengan nilai investasi sebesar Rp. 52.782.288.114,-
- Sektor Industri Karet dan Plastik sebesar 0,74% dengan nilai investasi sebesar Rp. 30.346.734.236,-
- Sektor Perikanan dan Peternakan sebesar 0,47% dengan nilai investasi sebesar Rp. 19.413.551.269,-
- Sektor Listrik, Gas dan Air sebesar 0,38% dengan nilai investasi sebesar Rp. 15.542.373.537,-
- Sektor Industri Kimia Farmasi sebesar 0,19% dengan nilai investasi sebesar Rp. 7.903.899.913,-
- Sektor Industri Obat Tradisional sebesar 0,18% dengan nilai investasi sebesar Rp. 7.367.450.000,-
- Sektor Tanaman Pangan Perkebunan sebesar 0,11% dengan nilai investasi sebesar Rp. 4.530.750.500,-

Pada tahun 2021, Pemerintah Kabupaten Karanganyar telah meresmikan Mall Pelayanan Publik (MPP). Dengan adanya MPP tersebut salah satunya bertujuan untuk memberikan pelayanan pelayanan perijinan dan investasi. Hadirnya MPP mendorong semua tempat usaha terdaftar secara online dalam *Online Single Submission* (OSS). Sebab dengan adanya aplikasi tersebut, dapat diketahui pergerakan usaha bagi dari segi jumlah ataupun permodalannya. Lembaga atau instansi yang bergabung dalam MPP diantaranya Polres Karanganyar, Kantor Pajak Pratama, Kantor Pertanahan, Kejaksaan Negeri, Bank Jateng, DPMPTSP Provinsi Jawa Tengah, Kementerian Agama, Kantor Imigrasi Kelas I Surakarta, Dinas

Pekerjaan Umum dan Perumahan Rakyat, PDAM Tirta Lawu, PT BPR Bank Daerah, DISDAGNAKERKOPUKM, BPJS Kesehatan, Dinas Kesehatan, Dinas Perhubungan, DISPARPORA, Dinas Lingkungan Hidup, BPJS Ketenagakerjaan, DISDUKCAPIL, Badan Keuangan Daerah dan PT Taspen.

12. Kepemudaan dan Olahraga

Urusan Kepemudaan dan Olahraga pada tahun 2022 dilaksanakan melalui 3 (tiga) program, yaitu Program Pengembangan Kapasitas Daya Saing Kepemudaan, Program Pengembangan Kapasitas Daya Saing Keolahragaan dan Program Pengembangan Kapasitas Kepramukaan. Ketiga program tersebut terdiri dari 3 (tiga) indikator kinerja program dengan status capaian kinerja program di tahun 2022 adalah sangat tinggi untuk semua indikator tersebut.

Tabel 2.95.

Capaian Kinerja Program Urusan Kepemudaan dan Olahraga Tahun 2022

No	Program	Indikator	Satuan	Tahun 2022					Tahun Terakhir RPJMD (2023)			
				Target	Capaian	%	Status		Target	%	Status	
1	2	3	4	5	6	7	8	9	10	11	12	13
1.	Program Pengembangan Kapasitas Daya Saing Kepemudaan	1) Persentase Meningkatnya Partisipasi Pemuda	%	40	40	100,00	Sangat Tinggi	Tercapai	60	66,67	Sedang	Perlu Upaya Keras
2.	Program Pengembangan Kapasitas Daya Saing Keolahragaan	2) Persentase Meningkatnya Prestasi Olahraga	%	25	150	600,00	Sangat Tinggi	Tercapai	35	428,57	Sangat Tinggi	Sudah Tercapai
3.	Program Pengembangan Kapasitas Kepramukaan	3) Persentase Lembaga Kepramukaan (Kwarcab, Gugus) Yang Aktif	%	40	40	100,00	Sangat Tinggi	Tercapai	60	66,67	Sedang	Perlu Upaya Keras

Sumber : Dinas Pariwisata, Pemuda dan Olahraga Kabupaten Karanganyar, 2023

Sedangkan pencapaian Indikator tujuan dan sasaran OPD Urusan Kepemudaan dan Olahraga tahun 2022, sebagaimana tabel berikut ini :

Tabel 2.96.

Capaian Indikator tujuan dan sasaran OPD Urusan Kepemudaan dan Olahraga Tahun 2022

No	Indikator Tujuan OPD	Indikator Sasaran OPD	Satuan	Tahun 2022					Tahun Akhir RPJMD (2023)			
				Target	Capaian	%	Status		Target	%	Status	
1	2	3	4	5	6	7	8	9	10	11	12	13
1.	Jumlah Prestasi Pemuda di regional/ nasional/ internasional		Unit	5	2	40,00	Sangat Rendah	Tidak Tercapai	8	25,00	Sangat Rendah	Perlu Upaya Keras
2.	Jumlah Prestasi Olah Raga di regional / nasional / internasional		Unit	5	50	1000,00	Sangat Tinggi	Tercapai	7	714,29	Sangat Tinggi	Sudah Tercapai
		1) Persentase peningkatan atlet berprestasi	%	25	150	600,00	Sangat Tinggi	Tercapai	35	428,57	Sangat Tinggi	Sudah Tercapai
		2) Persentase meningkatnya partisipasi pemuda dalam organisasi kepemudaan dan organisasi sosial kemasyarakatan	%	20	22	110,00	Sangat Tinggi	Tercapai	30	73,33	Sedang	Perlu Upaya Keras
		3) Persentase meningkatnya partisipasi pemuda dalam kegiatan ekonomi mandiri	%	0,0061	0,006	98,36	Sangat Tinggi	Tidak Tercapai	0,0063	95,24	Sangat Tinggi	Akan Tercapai

Sumber : Dinas Pariwisata, Pemuda dan Olahraga Kabupaten Karanganyar, 2023

13. Statistik

Urusan Statistik pada tahun 2022 dilaksanakan melalui Program Penyelenggaraan Statistik Sektoral, dengan indikator kinerja Persentase Ketersediaan Data Statistik Sektoral. Capaian indikator kinerja tersebut di tahun 2022 sebesar 100% dengan status capaian kinerja adalah sangat tinggi.

Tabel 2.97.
Capaian Kinerja Urusan Statistik Tahun 2022

No	Program	Indikator	Satuan	Tahun 2022					Tahun Terakhir RPJMD (2023)			
				Target	Capaian	%	Status		Target	%	Status	
1	2	3	4	5	6	7	8	9	10	11	12	13
1.	Program Penyelenggaraan Statistik Sektoral	1) Persentase Ketersediaan Data Statistik Sektoral	%	100	100	100,00	Sangat Tinggi	Tercapai	100	100,00	Sangat Tinggi	Sudah Tercapai

Sumber : Dinas Komunikasi dan Informatika Kabupaten Karanganyar, 2023

Pencapaian indikator Urusan Statistik yang terdapat dalam Peraturan Menteri Dalam Negeri Nomor 18 Tahun 2020, pada tahun 2021 antara lain :

- Persentase Organisasi Perangkat Daerah (OPD) yang menggunakan data statistik dalam menyusun perencanaan pembangunan daerah sebesar 100% dengan capaian kinerja 100% dari target (100%)
- Persentase OPD yang menggunakan data statistik dalam melakukan evaluasi pembangunan daerah sebesar 100% dengan capaian kinerja 100% dari target (100%)

Kebutuhan akan data khususnya data statistik sektoral sangat dibutuhkan dalam rangka mendukung proses perencanaan secara sektor. Kewenangan Pemerintah Daerah Kabupaten Karanganyar pada urusan statistik berdasarkan Undang-undang 23 Tahun 2014 tentang Pemerintah Daerah terdapat satu sub urusan yakni sub urusan Statistik Sektoral dengan Kewenangan Kabupaten/Kota yaitu Penyelenggaraan statistik sektoral di lingkup Daerah kabupaten/kota.

14. Persandian

Urusan Persandian pada tahun 2022 dilaksanakan melalui Program Penyelenggaraan Persandian Untuk Pengamanan Informasi, dengan indikator kinerja Persentase Perangkat Daerah Yang Telah Menggunakan Sandi Dalam Komunikasi Perangkat Daerah. Capaian indikator kinerja tersebut di tahun 2022 sebesar 400,00% dengan status capaian kinerja adalah sangat tinggi.

Tabel 2.98.
Capaian Kinerja Program Urusan Persandian Tahun 2022

No	Program	Indikator	Satuan	Tahun 2022					Tahun Terakhir RPJMD (2023)			
				Target	Capaian	%	Status		Target	%	Status	
1	2	3	4	5	6	7	8	9	10	11	12	13
1.	Program Penyelenggaraan Persandian Untuk Pengamanan Informasi	1) Persentase Perangkat Daerah Yang Telah Menggunakan Sandi Dalam Komunikasi Perangkat Daerah	%	25	100	400,00	Sangat Tinggi	Tercapai	30	333,33	Sangat Tinggi	Sudah Tercapai

Sumber : Dinas Komunikasi dan Informatika Kabupaten Karanganyar, 2023

Sedangkan pencapaian Indikator tujuan dan sasaran OPD Urusan Persandian tahun 2022, sebagaimana tabel berikut ini :

Tabel 2.99.

Capaian Indikator tujuan dan sasaran OPD Urusan Persandian Tahun 2022

No	Indikator Tujuan OPD	Indikator Sasaran OPD	Satuan	Tahun 2022					Tahun Akhir RPJMD (2023)			
				Target	Capaian	%	Status		Target	%	Status	
1	2	3	4	5	6	7	8	9	10	11	12	13
		1) Tingkat keamanan Informasi pemerintah	%	62	61,2	98,71	Sangat Tinggi	Tidak Tercapai	63	97,14	Sangat Tinggi	Akan Tercapai

Sumber : Dinas Komunikasi dan Informatika Kabupaten Karanganyar, 2023

15. Kebudayaan

Kebudayaan adalah sesuatu yang akan dapat mempengaruhi tingkat pengetahuan, dan meliputi sistem ide atau gagasan yang terdapat dalam pikiran manusia, sehingga dalam kehidupan sehari-hari, kebudayaan itu bersifat abstrak. Selain itu kebudayaan juga bisa diartikan sebagai segala hal yang kompleks, yang didalamnya berisikan kesenian, kepercayaan, pengetahuan, hukum, moral, adat istiadat serta keahlian ataupun ciri khas lainnya yang diperoleh individu sebagai anggota dalam suatu masyarakat.

Urusan Kebudayaan pada tahun 2022 dilaksanakan melalui 4 (empat) program, yaitu Program Pengembangan Kebudayaan, Program Pengembangan Kesenian Tradisional, Program Pembinaan Sejarah dan Program Pelestarian dan Pengelolaan Cagar Budaya. Keempat program tersebut terdiri dari 4 (empat) indikator kinerja program dengan status capaian kinerja program di tahun 2022 adalah sangat tinggi untuk semua indikator tersebut.

Tabel 2.100.

Capaian Kinerja Program Urusan Kebudayaan Tahun 2022

No	Program	Indikator	Satuan	Tahun 2022					Tahun Terakhir RPJMD (2023)			
				Target	Capaian	%	Status		Target	%	Status	
1	2	3	4	5	6	7	8	9	10	11	12	13
1.	Program Pengembangan Kebudayaan	1) Persentase Fasilitas Pengembangan Budaya Nasional (Nusantara)	%	82	86	104,88	Sangat Tinggi	Tercapai	83	103,61	Sangat Tinggi	Sudah Tercapai
2.	Program Pengembangan Kesenian Tradisional	2) Persentase Pengembangan Kesenian Tradisional	%	135	151	111,85	Sangat Tinggi	Tercapai	140	107,86	Sangat Tinggi	Sudah Tercapai
3.	Program Pembinaan Sejarah	3) Persentase Sejarah Lokal Yg Difasilitasi	%	25	35	140,00	Sangat Tinggi	Tercapai	27	129,63	Sangat Tinggi	Sudah Tercapai
4.	Program Pelestarian Dan Pengelolaan Cagar Budaya	4) Persentase Cagar Budaya Yang Dilestarikan (Kondisi Baik Dan Terawat)	%	91	100	109,89	Sangat Tinggi	Tercapai	92	108,70	Sangat Tinggi	Sudah Tercapai

Sumber : Dinas Pendidikan dan Kebudayaan Kabupaten Karanganyar, 2023

Sedangkan pencapaian Indikator tujuan dan sasaran OPD Urusan Kebudayaan, sebagaimana tabel berikut ini :

Tabel 2.101.

Capaian Indikator tujuan dan sasaran OPD Urusan Kebudayaan Tahun 2022

No	Indikator Tujuan OPD	Indikator Sasaran OPD	Satuan	Tahun 2022					Tahun Akhir RPJMD (2023)			
				Target	Capaian	%	Status		Target	%	Status	
1	2	3	4	5	6	7	8	9	10	11	12	13
1.	Persentase benda, situs dan kawasan cagar budaya yang dilestarikan		%	90	100	111,11	Sangat Tinggi	Tercapai	90	111,11	Sangat Tinggi	Sudah Tercapai

No	Indikator Tujuan OPD	Indikator Sasaran OPD	Satuan	Tahun 2022					Tahun Akhir RPJMD (2023)				
				Target	Capaian	%	Status		Target	%	Status		
1	2	3	4	5	6	7	8	9	10	11	12	13	
2.	Persentase kelompok seni budaya yang aktif		%	13,60	88,98	654,26	Sangat Tinggi	Tercapai	13,75	647,13	Sangat Tinggi	Sudah Tercapai	
		1) Rata-rata Penyelenggaraan festival seni dan budaya	%	90	100	111,11	Sangat Tinggi	Tercapai	90	111,11	Sangat Tinggi	Sudah Tercapai	
		2) Seni Budaya yg dilestarikan	%	13,60	88,98	654,26	Sangat Tinggi	Tercapai	13,75	647,13	Sangat Tinggi	Sudah Tercapai	

Sumber : Dinas Pendidikan dan Kebudayaan Kabupaten Karanganyar, 2023

Berdasarkan Kamus Besar bahasa Indonesia (KBBI), cagar budaya berarti warisan budaya yang bersifat kebendaan berupa benda cagar budaya, bangunan cagar budaya, struktur cagar budaya, situs cagar budaya dan kawasan cagar budaya yang perlu dilestarikan keberadaannya karena memiliki nilai penting bagi sejarah, ilmu pengetahuan, pendidikan, agama, dan/atau kebudayaan melalui proses penetapan. Di Kabupaten Karanganyar sendiri terdapat 29 cagar budaya yang tersebar di 11 Kecamatan, yaitu sebagai berikut :

Tabel 2.102.
Cagar Budaya di Kabupaten Karanganyar

No	Kecamatan	Nama Cagar Budaya	Alamat	Jenis Cagar Budaya
1.	Karanganyar	1) Komplek Masjid dan Makam Patih Mangkunegaran	Dusun Temu Ireng Kelurahan Popongan	Bangunan Cagar Budaya dan Struktur Cagar Budaya
		2) Joglo Waduk Tirtomarto	Dusun Pojok Kelurahan Delingan	Bangunan Cagar Budaya
		3) Tugu Gayamdompo atau Tugu Ngipik	Kelurahan Gayamdompo	Struktur Cagar Budaya
		4) Prasasti Waduk Tirtomarto	Dusun Pojok Kelurahan Delingan	Benda Cagar Budaya
		5) Lokasi Perjanjian Giyanti	Kelurahan Jantiharjo	Situs Cagar Budaya
		6) Yoni Tunggul Tani	Kelurahan Jantiharjo	Benda Cagar Budaya
		7) Yoni Lalung	Kelurahan Lalung	Benda Cagar Budaya
		8) Makam Nyi Ageng Karang	Kelurahan Karanganyar	Struktur Cagar Budaya
2.	Colomadu	1) Bangunan Pabrik Gula Colomadu	Desa Malangjiwan	Situs Cagar Budaya
		2) Monumen Mangku Negara IV	Desa Malangjiwan	Struktur Cagar Budaya
3.	Kerjo	1) Monumen Perjuangan Gerilya Surakarta	Halaman SD Kwadungan I	Struktur Cagar Budaya
		2) Menara Kostin	Desa Tawang Sari	Struktur Cagar Budaya
		3) Makam Derpoyudo	Desa Kwadungan	Struktur Cagar Budaya
4.	Tawangmangu	1) Komplek Makam dan Mushola Jabal Kanil	Desa Bandardawung	Bangunan Cagar Budaya dan Struktur Cagar Budaya
		2) Prasasti Karanglo	Desa Karanglo	Benda Cagar Budaya
		3) Batu Dakon Karanglo	Desa Karanglo	Benda Cagar Budaya
5.	Kebakkramat	1) Yoni, Antefik Kaki, Antefik Flora, Kemuncak Candi, Kemuncak Pagar Langkan, Hiasan Pagar Langkan, Batu Penampil dan Batu Ukir Bertakik	Desa Pulosari	Situs Cagar Budaya
		2) Jembatan Narum	Antara Desa Malanggaten dan Desa Kaliwuluh	Struktur Cagar Budaya
		3) Yoni Macanan	Desa Macanan	Benda Cagar Budaya
6.	Mojogedang	1) Masjid Darul Muttaqin	Desa Kaliboto	Bangunan Cagar Budaya
		2) Arca Nandi, Lingga Umpak dan Lingga Prisma	Desa Ngadirejo	Situs Cagar Budaya
7.	Tasikmadu	1) Gapura Papahan	Desa Papahan	Struktur Cagar Budaya
		2) Makam Ronggo Panambang	Astana Randu Songo Desa Gaum	Struktur Cagar Budaya
8.	Jumapolo	1) Batu Wayang Ploso	Desa Ploso	Benda Cagar Budaya
		2) Batu Lumpang	Desa Ploso	Benda Cagar Budaya
9.	Matesih	1) Umpak Batu Gugur	Desa Koripan	Situs Cagar Budaya
		2) Kawasan Sapta Tirta	Desa Pablengan	Situs Cagar Budaya
10.	Karangpandan	1) Pendopo Kawedanan Karangandan	Desa Karangpandan	Bangunan Cagar Budaya
11.	Gondangrejo	1) Komplek Makam Kyai Yahya dan	Dusun Sambirejo Desa Tuban	Bangunan Cagar Budaya dan

No	Kecamatan	Nama Cagar Budaya	Alamat	Jenis Cagar Budaya
		Masjid Al Yahya		Struktur Cagar Budaya

Sumber : DISDIKBUD dan DISPARPORA Kabupaten Karanganyar, 2022

16. Perpustakaan

Perpustakaan sebagai sistem pengelolaan rekaman gagasan, pemikiran, pengalaman, dan pengetahuan umat manusia, mempunyai fungsi utama melestarikan hasil budaya umat manusia tersebut, khususnya yang berbentuk dokumen karya cetak dan karya rekam lainnya, serta menyampaikan gagasan, pemikiran, pengalaman, dan pengetahuan umat manusia itu kepada generasi-generasi selanjutnya. Sasaran dari pelaksanaan fungsi ini adalah terbentuknya masyarakat yang mempunyai budaya membaca dan belajar sepanjang hayat.

Berdasarkan Undang-Undang 43 tahun 2007 perpustakaan adalah institusi pengelola koleksi karya tulis, karya cetak, dan/atau karya rekam secara profesional dengan sistem yang baku guna memenuhi kebutuhan pendidikan, penelitian, pelestarian, informasi, dan rekreasi para pemustaka. Perpustakaan berfungsi sebagai wahana pendidikan, penelitian, pelestarian, informasi, dan rekreasi untuk meningkatkan kecerdasan dan keberdayaan bangsa. Perpustakaan bertujuan memberikan layanan kepada pemustaka, meningkatkan kegemaran membaca, serta memperluas wawasan dan pengetahuan untuk mencerdaskan kehidupan bangsa.

Urusan Perpustakaan pada tahun 2022 melalui Program Pembinaan Perpustakaan, dengan indikator kinerja Persentase Perpustakaan Yang Dibina mendapatkan status capaian kinerja program adalah rendah.

Tabel 2.103.

Capaian Kinerja Program Urusan Perpustakaan Tahun 2022

No	Program	Indikator	Satuan	Tahun 2022					Tahun Terakhir RPJMD (2023)			
				Target	Capaian	%	Status		Target	%	Status	
1	2	3	4	5	6	7	8	9	10	11	12	13
1.	Program Pembinaan Perpustakaan	1) Persentase Perpustakaan Yang Dibina (Jml Perpustakaan Yg Mndpt Pembinaan/ Jml Perpustakaan)	%	99	55	55,56	Rendah	Tidak Tercapai	100	55	Rendah	Perlu Upaya Keras

Sumber : Dinas Kearsipan dan Perpustakaan Kabupaten Karanganyar, 2023

Sedangkan pencapaian Indikator tujuan dan sasaran OPD Urusan Perpustakaan, sebagaimana tabel berikut ini :

Tabel 2.104.

Capaian Indikator tujuan dan sasaran OPD Urusan Perpustakaan Tahun 2022

No	Indikator Tujuan OPD	Indikator Sasaran OPD	Satuan	Tahun 2022					Tahun Akhir RPJMD (2023)			
				Target	Capaian	%	Status		Target	%	Status	
1	2	3	4	5	6	7	8	9	10	11	12	13
1.	Rasio pengunjung perpustakaan per tahun per satuan penduduk		%	80	76,16	95,20	Sangat Tinggi	Tidak Tercapai	95	80,17	Tinggi	Akan Tercapai
2.	Persentase Perpustakaan Aktif		%	80	55	68,75	Sedang	Tidak Tercapai	95	57,89	Rendah	Perlu Upaya Keras
		1) Jumlah pengunjung perpustakaan per tahun	orang	31.500	71.851	228,10	Sangat Tinggi	Tercapai	54.000	133,06	Sangat Tinggi	Sudah Tercapai

Sumber : Dinas Kearsipan dan Perpustakaan Kabupaten Karanganyar, 2023

17. Kearsipan

Urusan Kearsipan pada tahun 2022 dilaksanakan melalui 2 (dua) program, yaitu Program Pengelolaan Arsip dan Program Perlindungan Dan Penyelamatan Arsip. Kedua program tersebut terdiri dari 2 (dua) indikator kinerja program dengan status capaian kinerja program di tahun 2022 adalah sangat rendah dan sangat tinggi untuk masing-masing indikatornya.

Tabel 2.105.

Capaian Kinerja Program Urusan Kearsipan Tahun 2022

No	Program	Indikator	Satuan	Tahun 2022					Tahun Terakhir RPJMD (2023)			
				Target	Capaian	%	Status		Target	%	Status	
1	2	3	4	5	6	7	8	9	10	11	12	13
1.	Program Pengelolaan Arsip	1) Persentase OPD Yang Mengelola Arsip Secara Baku	%	90	35,71	39,68	Sangat Rendah	Tidak Tercapai	95	37,59	Sangat Rendah	Perlu Upaya Keras
2.	Program Perlindungan Dan Penyelamatan Arsip	2) Persentase Arsip Daerah Yang Dilestarikan Dan Diselamatkan	%	47	58,70	124,89	Sangat Tinggi	Tercapai	50	117,40	Sangat Tinggi	Sudah Tercapai

Sumber : Dinas Kearsipan dan Perpustakaan Kabupaten Karanganyar, 2023

Sedangkan pencapaian Indikator tujuan dan sasaran OPD Urusan Kearsipan, sebagaimana tabel berikut ini :

Tabel 2.106.

Capaian Indikator tujuan dan sasaran OPD Urusan Kearsipan Tahun 2022

No	Indikator Tujuan OPD	Indikator Sasaran OPD	Satuan	Tahun 2022					Tahun Akhir RPJMD (2023)			
				Target	Capaian	%	Status		Target	%	Status	
1	2	3	4	5	6	7	8	9	10	11	12	13
1.	Indeks Arsip		Indeks	83	64,36	77,54	Tinggi	Tidak Tercapai	85	75,72	Sedang	Perlu Upaya Keras
		1) Presentase pengelolaan arsip secara baku	%	74	55,80	75,41	Sedang	Tidak Tercapai	83	67,23	Sedang	Perlu Upaya Keras

Sumber : Dinas Kearsipan dan Perpustakaan Kabupaten Karanganyar, 2023

Arsip yang tercipta harus dapat menjadi sumber informasi, acuan, dan bahan pembelajaran masyarakat, bangsa, dan negara. Urusan kearsipan sesuai dengan kewenangan yang wajib dilakukan di wilayah Kabupaten Karanganyar meliputi sub urusan sarana dan prasarana arsip yang terpelihara, perlindungan dan penyelamatan arsip serta perizinan.

Sistem Pengelolaan Kearsipan yang terintegrasi sampai dengan tahun 2021 belum terselenggara, hal ini harus menjadi perhatian dalam pengelolaan kearsipan. Masih terbatasnya jumlah lembaga/ instansi yang dapat mampu mengolah arsip statis dan dinamis masih perlu ditingkatkan.

Pada tahun 2021, Pemerintah Kabupaten Karanganyar telah meresmikan Depo Arsip di wilayah Kecamatan Tasikmadu. Diharapkan untuk kedepannya, pengelolaan arsip semakin berjalan dengan baik sehingga indeks arsip juga akan semakin meningkat. Pengelolaan arsip melalui arsip dinamis berupa arsip digital sudah mulai dilaksanakan. Uji coba aplikasi arsip dinamis nantinya akan diserentakkan secara nasional. Aplikasi arsip dinamis tersebut bernama Srikandi. Aplikasi Srikandi digunakan secara nasional dan sudah diujicobakan di beberapa kabupaten. Untuk Kabupaten Karanganyar masih dalam tahap persiapan guna pemanfaatan aplikasi

tersebut. Dengan penggunaan aplikasi Srikandi, diharapkan pengelolaan arsip akan lebih cepat.

2.2.3. Urusan Pilihan

1. Kelautan dan Perikanan

Urusan Kelautan dan Perikanan pada tahun 2022 dilaksanakan melalui 3 (tiga) program, yaitu Program Pengelolaan Perikanan Tangkap, Program Pengelolaan Perikanan Budidaya dan Program Pengolahan Dan Pemasaran Hasil Perikanan. Ketiga program tersebut terdiri dari 3 (tiga) indikator kinerja program dengan status capaian kinerja program di tahun 2022 adalah sangat tinggi untuk semua indikator tersebut.

Tabel 2.107.

Capaian Kinerja Program Urusan Kelautan dan Perikanan Tahun 2022

No	Program	Indikator	Satuan	Tahun 2022					Tahun Terakhir RPJMD (2023)			
				Target	Capaian	%	Status		Target	%	Status	
1	2	3	4	5	9	7	8	9	10	11	12	13
1.	Program Pengelolaan Perikanan Tangkap	1) Produksi Perikanan Tangkap	Kg	521.958	521.899	99,99	Sangat Tinggi	Tidak Tercapai	527,177	99,00	Sangat Tinggi	Akan Tercapai
2.	Program Pengelolaan Perikanan Budidaya	2) Produksi Perikanan Budidaya	Kg	1.897.336	1.897.814	100,03	Sangat Tinggi	Tercapai	1.925.796	98,55	Sangat Tinggi	Akan Tercapai
3.	Program Pengolahan Dan Pemasaran Hasil Perikanan	3) Persentase Produk Perikanan Yang Dipromosikan	%	40	46,4	116,00	Sangat Tinggi	Tercapai	50	92,80	Sangat Tinggi	Akan Tercapai

Sumber : Dinas Pertanian, Pangan dan Perikanan Kabupaten Karanganyar, 2023

Sedangkan pencapaian Indikator tujuan dan sasaran OPD Urusan Kelautan dan Perikanan, sebagaimana tabel berikut ini :

Tabel 2.108.

Capaian Indikator tujuan dan sasaran OPD Urusan Kelautan dan Perikanan Tahun 2022

No	Indikator Tujuan OPD	Indikator Sasaran OPD	Satuan	Tahun 2022					Tahun Akhir RPJMD (2023)			
				Target	Capaian	%	Status		Target	%	Status	
1	2	3	4	5	6	7	8	9	10	11	12	13
		1) Produksi Perikanan	Kg	2.419.294	2.419.713	100,02	Sangat Tinggi	Tercapai	2.452.973	98,64	Sangat Tinggi	Akan Tercapai

Sumber : Dinas Pertanian, Pangan dan Perikanan Kabupaten Karanganyar, 2023

Angka konsumsi ikan penduduk Kabupaten Karanganyar pada tahun 2022 sebesar 22,18 kg/kap/tahun. Angka tersebut mencapai 108,20% dari target yang telah ditentukan yaitu 20,50 kg/kap/tahun.

2. Pariwisata

Urusan Pariwisata pada tahun 2022 dilaksanakan melalui 4 (empat) program, yaitu Program Peningkatan Daya Tarik Destinasi Pariwisata, Program Pemasaran Pariwisata, Program Pengembangan Ekonomi Kreatif Melalui Pemanfaatan Dan Perlindungan Hak Kekayaan Intelektual serta Program Pengembangan Sumber Daya Pariwisata Dan Ekonomi Kreatif. Keempat program tersebut terdiri dari 4 (empat) indikator kinerja program

dengan status capaian kinerja program di tahun 2022 adalah sangat tinggi dan tercapai untuk semua indikator tersebut.

Tabel 2.109.
Capaian Kinerja Program Urusan Pariwisata Tahun 2022

No	Program	Indikator	Satuan	Tahun 2022					Tahun Terakhir RPJMD (2023)				
				Target	Capaian	%	Status		Target	%	Status		
1	2	3	4	5	6	7	8	9	10	11	12	13	
1.	Program Peningkatan Daya Tarik Destinasi Pariwisata	1) Persentase Meningkatnya Daya Tarik Destinasi Pariwisata Yang Dikembangkan	%	30	35	116,67	Sangat Tinggi	Tercapai	40	87,50	Tinggi	Akan Tercapai	
2.	Program Pemasaran Pariwisata	2) Persentase Meningkatnya Daya Tarik Wisata Yang Dipromosikan	%	30	30	100,00	Sangat Tinggi	Tercapai	40	75,00	Sedang	Perlu Upaya Keras	
3.	Program Pengembangan Ekonomi Kreatif Melalui Pemanfaatan Dan Perlindungan Hak Kekayaan Intelektual	3) Persentase Jumlah Sektor Ekonomi Kreatif Yang Dikembangkan	%	40	42	105,00	Sangat Tinggi	Tercapai	40	105,00	Sangat Tinggi	Sudah Tercapai	
4.	Program Pengembangan Sumber Daya Pariwisata Dan Ekonomi Kreatif	4) Persentase Peserta Pengembangan Sumber Daya Pariwisata Dan Ekonomi Kreatif	%	50	55	110,00	Sangat Tinggi	Tercapai	60	91,67	Sangat Tinggi	Akan Tercapai	

Sumber : Dinas Pariwisata, Pemuda dan Olahraga Kabupaten Karanganyar, 2023

Sedangkan pencapaian Indikator tujuan dan sasaran OPD Urusan Pariwisata, sebagaimana tabel berikut ini :

Tabel 2.110.
Capaian Indikator tujuan dan sasaran OPD Urusan Pariwisata Tahun 2022

No	Indikator Tujuan OPD	Indikator Sasaran OPD	Satuan	Tahun 2022					Tahun Akhir RPJMD (2023)				
				Target	Capaian	%	Status		Target	%	Status		
1	2	3	4	5	6	7	8	9	10	11	12	13	
1.	Kontribusi sektor Makan Minum dalam PDRB	Akomodasi dan	%	5,25	3,83	72,95	Sedang	Tidak Tercapai	5,5	69,64	Sedang	Perlu Upaya Keras	
		1) Persentase PAD Sektor Pariwisata	%	36	40	111,11	Sangat Tinggi	Tercapai	40	100,00	Sangat Tinggi	Sudah Tercapai	

Sumber : Dinas Pariwisata, Pemuda dan Olahraga Kabupaten Karanganyar, 2023

3. Pertanian

Urusan Pertanian pada tahun 2022 dilaksanakan melalui 5 (lima) program, dengan 11 (sebelas) indikator kinerja program dengan status capaian kinerja program di tahun 2022 adalah sangat tinggi untuk semua indikator tersebut.

Tabel 2.111.
Capaian Kinerja Program Urusan Pertanian Tahun 2022

No	Program	Indikator	Satuan	Tahun 2022					Tahun Terakhir RPJMD (2023)				
				Target	Capaian	%	Status		Target	%	Status		
1	2	3	4	5	6	7	8	9	10	11	12	13	
1.	Program Penyediaan Dan Pengembangan Sarana Pertanian	1) Persentase Sarana pertanian sesuai kebutuhan dan dalam kondisi baik	%	65	65	100,00	Sangat Tinggi	Tercapai	67	97,01	Sangat Tinggi	Akan Tercapai	
		2) Sapi	ekor	67.446	68.329	101,31	Sangat Tinggi	Tercapai	68.255	100,11	Sangat Tinggi	Sudah Tercapai	
		3) Kambing/ Domba	ekor	150.521	151.327	100,54	Sangat Tinggi	Tercapai	151.876	99,64	Sangat Tinggi	Akan Tercapai	
		4) Ayam	ekor	10.921.289	10.215.220	93,53	Sangat Tinggi	Tidak Tercapai	11.238.066	90,90	Sangat Tinggi	Akan Tercapai	
		5) Kelinci	ekor	13.187	13.791	104,58	Sangat Tinggi	Tercapai	13.371	103,14	Sangat Tinggi	Sudah Tercapai	

No	Program	Indikator	Satuan	Tahun 2022					Tahun Terakhir RPJMD (2023)				
				Target	Capaian	%	Status		Target	%	Status		
1	2	3	4	5	6	7	8	9	10	11	12	13	
2.	Program Penyediaan Dan Pengembangan Prasarana Pertanian	6) Persentase Prasarana pertanian sesuai kebutuhan dan dalam kondisi baik	%	75	78	104,00	Tinggi	Tercapai	80	97,50	Tinggi	Akan Tercapai	
3.	Program Pengendalian Kesehatan Hewan Dan Kesehatan Masyarakat Veteriner	7) Angka kesakitan ternak besar (%)	%	9	8,1	111,11	Sangat Tinggi	Tercapai	8	101,25	Sangat Tinggi	Sudah Tercapai	
		8) Angka kesakitan ternak kecil (%)	%	17,4	16,5	105,45	Sangat Tinggi	Tercapai	16,4	100,61	Sangat Tinggi	Sudah Tercapai	
		9) Angka kesakitan unggas (%)	%	17	15,1	112,58	Sangat Tinggi	Tercapai	15	100,67	Sangat Tinggi	Sudah Tercapai	
4.	Program Pengendalian Dan Penanggulangan Bencana Pertanian	10) Persentase Bencana Pertanian Yang Tertangani	%	100	100	100,00	Sangat Tinggi	Tercapai	100	100,00	Sangat Tinggi	Sudah Tercapai	
5.	Program Penyuluhan Pertanian	11) Cakupan Kelompok Tani Yang Aktif	%	100	100	100,00	Sangat Tinggi	Tercapai	100	100,00	Sangat Tinggi	Sudah Tercapai	

Sumber : Dinas Pertanian, Pangan dan Perikanan Kabupaten Karanganyar, 2023

Sedangkan pencapaian Indikator tujuan dan sasaran OPD Urusan Pertanian, sebagaimana tabel berikut ini :

Tabel 2.112.

Capaian Indikator tujuan dan sasaran OPD Urusan Pertanian Tahun 2022

No	Indikator Tujuan OPD	Indikator Sasaran OPD	Satuan	Tahun 2022					Tahun Akhir RPJMD (2023)				
				Target	Capaian	%	Status		Target	%	Status		
1	2	3	4	5	6	7	8	9	10	11	12	13	
1.	Kontribusi sektor Pertanian, kehutanan dan perikanan dalam PDRB		%	15,51	12,66	81,62	Tinggi	Tidak Tercapai	16,01	79,08	Tinggi	Perlu Upaya Keras	
		1) Produksi Tanaman Pangan	Ton	476.791	514.868	107,99	Sangat Tinggi	Tercapai	477.849	107,75	Sangat Tinggi	Sudah Tercapai	
		2) Produktivitas Pertanian Tanaman Pangan	Kw/Ha	62	62,2	100,32	Sangat Tinggi	Tercapai	63	98,73	Sangat Tinggi	Akan Tercapai	
		3) Produktivitas Pertanian Tanaman Hortikultura	Ton/Ha	12	18,7	155,83	Sangat Tinggi	Tercapai	13	143,85	Sangat Tinggi	Sudah Tercapai	
		4) Produktivitas Pertanian Perkebunan	Ton/Ha	0,67	0,72	107,46	Sangat Tinggi	Tercapai	0,7	102,86	Sangat Tinggi	Sudah Tercapai	
		5) Produksi daging	Kg	5.928.427	8.738.693	147,40	Sangat Tinggi	Tercapai	6.224.848	140,38	Sangat Tinggi	Sudah Tercapai	
		6) Produksi telur	Kg	17.103.090	20.613.510	120,53	Sangat Tinggi	Tercapai	17.958.244	114,79	Sangat Tinggi	Sudah Tercapai	
		7) Produksi susu	Liter	223.473	199.304	89,18	Sangat Tinggi	Tercapai	224.590	88,74	Tinggi	Akan Tercapai	

Sumber : Dinas Pertanian, Pangan dan Perikanan Kabupaten Karanganyar, 2023

4. Kehutanan

Kabupaten Karanganyar pada tahun 2022 tidak melaksanakan urusan Kehutanan karena tidak memiliki kewenangan untuk melaksanakan urusan tersebut.

5. Energi dan Sumber Daya Mineral

Kabupaten Karanganyar pada tahun 2022 tidak melaksanakan urusan Energi dan Sumber Daya Mineral karena tidak memiliki kewenangan untuk melaksanakan urusan tersebut.

6. Perdagangan

Urusan Perdagangan pada tahun 2022 dilaksanakan melalui 6 (enam) program, dengan 6 (enam) indikator kinerja program dengan status capaian kinerja program di tahun 2022 adalah sangat tinggi untuk semua indikatornya.

Tabel 2.113.

Capaian Kinerja Program Urusan Perdagangan Tahun 2022

No	Program	Indikator	Satuan	Tahun 2022					Tahun Terakhir RPJMD (2023)				
				Target	Capaian	%	Status		Target	%	Status		
1	2	3	4	5	6	7	8	9	10	11	12	13	
1.	Program Perizinan Dan Pendaftaran Perusahaan	1) Persentase Pemenuhan Komitmen Perusahaan Yang Berizin	%	20	85,71	428,55	Sangat Tinggi	Tercapai	30	285,70	Sangat Tinggi	Sudah Tercapai	
2.	Program Peningkatan Sarana Distribusi Perdagangan	2) Persentase Pasar Rakyat (Milik Pemkab) Yang Memenuhi Kriteria Pasar Sehat	%	50	50	100,00	Sangat Tinggi	Tercapai	55,55	90,01	Sangat Tinggi	Akan Tercapai	
3.	Program Stabilisasi Harga Barang Kebutuhan Pokok Dan Barang Penting	3) Persentase Sarana Perdagangan Yang Memiliki Informasi Harga	%	22,22	22,22	100	Sangat Tinggi	Tercapai	27,78	79,99	Tinggi	Perlu Upaya Keras	
4.	Program Pengembangan Ekspor	4) Jumlah Pelaku Ekspor	orang	45	45	100,00	Sangat Tinggi	Tercapai	50	90,00	Sangat Tinggi	Akan Tercapai	
5.	Program Standardisasi Dan Perlindungan Konsumen	5) Persentase Alat Timbang Yang Ditera Ulang	%	26	87,85	337,88	Sangat Tinggi	Tercapai	27	325,37	Sangat Tinggi	Sudah Tercapai	
6.	Program Penggunaan Dan Pemasaran Produk Dalam Negeri	6) Jumlah Produk Lokal Yang Telah Difasilitasi Dalam Kemitraan Pameran	Produk	10	200	2.000	Sangat Tinggi	Tercapai	15	1.333,33	Sangat Tinggi	Sudah Tercapai	

Sumber : DISDAGNAKERKOPUKM Kabupaten Karanganyar, 2023

Sedangkan pencapaian Indikator tujuan dan sasaran OPD Urusan Perdagangan, sebagaimana tabel berikut ini :

Tabel 2.114.

Capaian Indikator tujuan dan sasaran OPD Urusan Perdagangan Tahun 2022

No	Indikator Tujuan OPD	Indikator Sasaran OPD	Satuan	Tahun 2022					Tahun Akhir RPJMD (2023)				
				Target	Capaian	%	Status		Target	%	Status		
1	2	3	4	5	6	7	8	9	10	11	12	13	
1.	Pertumbuhan PDRB Sektor Perdagangan		%	1,67	4,63	277,26	Sangat Tinggi	Tercapai	1,7	272,35	Sangat Tinggi	Sudah Tercapai	
2.	Cakupan tingkat pembangunan infrastruktur perdagangan		%	50	50	100	Sangat Tinggi	Tercapai	55,50	90,09	Sangat Tinggi	Akan Tercapai	
		1) Persentase Pasar Dalam Kondisi Baik	%	50	50	100	Sangat Tinggi	Tercapai	55,50	90,09	Sangat Tinggi	Akan Tercapai	

Sumber : DISDAGNAKERKOPUKM Kabupaten Karanganyar, 2023

7. Perindustrian

Urusan Perindustrian pada tahun 2022 dilaksanakan melalui 2 (dua) program, yaitu Program Perencanaan Dan Pembangunan Industri dan Program Pengelolaan Sistem Informasi Industri Nasional. Kedua program tersebut terdiri dari 2 (dua) indikator kinerja program dengan status capaian kinerja program di tahun 2022 adalah tinggi dan sangat rendah untuk masing-masing indikator kinerja.

Tabel 2.115.
Capaian Kinerja Urusan Perindustrian Tahun 2022

No	Program	Indikator	Satuan	Tahun 2022					Tahun Terakhir RPJMD (2023)				
				Target	Capaian	%	Status		Target	%	Status		
1	2	3	4	5	6	7	8	9	10	11	12	13	
1.	Program Perencanaan Dan Pembangunan Industri	1) Persentase Peningkatan Jumlah Industri Kecil Dan Menengah Baru	%	32	11	34,38	Sangat Rendah	Tidak Tercapai	33	33,33	Sangat Rendah	Perlu Upaya Keras	
2.	Program Pengelolaan Sistem Informasi Industri Nasional	2) Persentase Pengisian Aplikasi Nasional	%	20	18	90,00	Tinggi	Tidak Tercapai	20	90,00	Tinggi	Akan Tercapai	

Sumber : Dinas Penanaman Modal & Pelayanan Terpadu Satu Pintu Kabupaten Karanganyar, 2023

Sedangkan pencapaian Indikator tujuan dan sasaran OPD Urusan Perindustrian, sebagaimana tabel berikut ini :

Tabel 2.116.
Capaian Indikator tujuan dan sasaran OPD Urusan Perindustrian Tahun 2022

No	Indikator Tujuan OPD	Indikator Sasaran OPD	Satuan	Tahun 2022					Tahun Akhir RPJMD (2023)				
				Target	Capaian	%	Status		Target	%	Status		
1	2	3	4	5	6	7	8	9	10	11	12	13	
1.	Pertumbuhan PDRB sektor industri pengolahan		%	3	4,11	137,00	Sangat Tinggi	Tercapai	3,2	128,44	Sangat Tinggi	Sudah Tercapai	
		1) Pertumbuhan Industri Kecil dan Menengah	%	30	30	100,00	Sangat Tinggi	Tercapai	30	100,00	Sangat Tinggi	Sudah Tercapai	

Sumber : Dinas Penanaman Modal & Pelayanan Terpadu Satu Pintu Kabupaten Karanganyar, 2023

8. Transmigrasi

Urusan Transmigrasi pada tahun 2022 dilaksanakan melalui Program Pembangunan Kawasan Transmigrasi, dengan indikator kinerja Jumlah Transmigran Yang Diberangkatkan.

Tabel 2.117.
Capaian Kinerja Program Urusan Transmigrasi Tahun 2022

No	Program	Indikator	Satuan	Tahun 2022					Tahun Terakhir RPJMD (2023)				
				Target	Capaian	%	Status		Target	%	Status		
1	2	3	4	5	6	7	8	9	10	11	12	13	
1.	Program Pembangunan Kawasan Transmigrasi	1) Jumlah Transmigran Yang Diberangkatkan	KK	5	2	40,00	Sangat Rendah	Tidak Tercapai	5	40	Sangat Rendah	Perlu Upaya Keras	

Sumber : DISDAGNAKERKOPUKM Kabupaten Karanganyar, 2023

Pemberangkatan transmigrasi ini, sangat tergantung dari kebijakan Pemerintah Pusat, dimana pada tahun 2022 tidak diselenggarakan pemberangkatan transmigrasi sebagai efek dari Pandemi Covid 19.

2.2.4. Unsur Pendukung Urusan Pemerintahan

1. Sekretariat Daerah

Urusan Pendukung Urusan Pemerintahan Unsur Sekretariat Daerah pada tahun 2022 dilaksanakan melalui 2 (dua) program, yaitu Program Pemerintahan dan Kesejahteraan Rakyat dan Program Perekonomian dan Pembangunan. Kedua program tersebut terdiri dari 6 (enam) indikator kinerja program dengan status capaian kinerja program di tahun 2021 adalah sangat tinggi untuk semua indikator kerjanya

Tabel 2.118.
Capaian Kinerja Program Unsur Sekretariat Daerah Tahun 2022

No	Program	Indikator	Satuan	Tahun 2022					Tahun Terakhir RPJMD (2023)				
				Target	Capaian	%	Status		Target	%	Status		
1	2	3	4	5	6	7	8	9	10	11	12	13	
1.	Program Pemerintahan Dan Kesejahteraan Rakyat	1) EKPPD	Score	Sangat Tinggi	Sangat Tinggi	100,00	Sangat Tinggi	Tercapai	Sangat Tinggi	100,00	Sangat Tinggi	Sudah Tercapai	
		2) Cakupan Penataan Peraturan Prundang-undangan dan Fasilitasi Permasalahan Hukum	%	100	100	100,00	Sangat Tinggi	Tercapai	100	100,00	Sangat Tinggi	Sudah Tercapai	
		3) Cakupan Perumusan, Kebijakan, Pembinaan, koordinasi, Fasilitasi dan Pengendalian Bidang Kesejahteraan Rakyat	%	100	100	100,00	Sangat Tinggi	Tercapai	100	100,00	Sangat Tinggi	Sudah Tercapai	
2.	Program Perekonomian Dan Pembangunan	4) Cakupan Koordinasi Perekonomian Daerah	%	100	100	100,00	Sangat Tinggi	Tercapai	100	100,00	Sangat Tinggi	Sudah Tercapai	
		5) Cakupan Pengendalian dan Evaluasi Pembangunan Daerah	%	100	100	100,00	Sangat Tinggi	Tercapai	100	100,00	Sangat Tinggi	Sudah Tercapai	
		6) Cakupan Fasilitasi Pusat Keunggulan Pengadaan Barang/Jasa	%	100	100	100,00	Sangat Tinggi	Tercapai	100	100,00	Sangat Tinggi	Sudah Tercapai	

Sumber : Sekretariat Daerah Kabupaten Karanganyar, 2023

Sedangkan pencapaian Indikator tujuan dan sasaran OPD Urusan Pendukung Urusan Pemerintahan Unsur Sekretariat Daerah, sebagaimana tabel berikut ini :

Tabel 2.119.
Capaian Indikator tujuan dan sasaran OPD Unsur Pendukung Urusan Pemerintahan Sekretariat Daerah Tahun 2022

No	Indikator Tujuan OPD	Indikator Sasaran OPD	Satuan	Tahun 2022					Tahun Akhir RPJMD (2023)				
				Target	Capaian	%	Status		Target	%	Status		
1	2	3	4	5	6	7	8	9	10	11	12	13	
1.	Nilai SAKIP		Nilai	80	68,37	85,46	Tinggi	Tidak Tercapai	85	80,44	Tinggi	Akan Tercapai	
		1) IKM Kabupaten (Rerata IKM OPD)	Nilai	81,26	83,13	102,30	Sangat Tinggi	Tercapai	81,67	101,79	Sangat Tinggi	Sudah Tercapai	

Sumber : Sekretariat Daerah Kabupaten Karanganyar, 2023

2. Sekretariat DPRD

Urusan Pendukung Urusan Pemerintahan Unsur Sekretariat DPRD pada tahun 2022 dilaksanakan melalui satu program, yaitu Program Dukungan Pelaksanaan Tugas dan Fungsi DPRD dengan indikator kinerja program berupa persentase capaian kinerja fisik (kegiatan). Capaian indikator kinerja tersebut di tahun 2022 sebesar 93% dengan status capaian kinerja adalah tinggi.

Tabel 2.120.
Capaian Kinerja Program Sekretariat DPRD Tahun 2022

No	Program	Indikator	Satuan	Tahun 2022					Tahun Terakhir RPJMD (2023)				
				Target	Capaian	%	Status		Target	%	Status		
1	2	3	4	5	6	7	8	9	10	11	12	13	
1	Program Dukungan Pelaksanaan Tugas	1) Persentase Capaian Kinerja Fisik (Kegiatan)	%	100	93	93,00	Sangat Tinggi	Tidak Tercapai	100	93,00	Sangat Tinggi	Akan Tercapai	

No	Program	Indikator	Satuan	Tahun 2022					Tahun Terakhir RPJMD (2023)				
				Target	Capaian	%	Status		Target	%	Status		
1	2	3	4	5	6	7	8	9	10	11	12	13	
	Dan Fungsi DPRD												

Sumber : Sekretariat DPRD Kabupaten Karanganyar, 2023

Sedangkan pencapaian Indikator tujuan dan sasaran OPD Urusan Pendukung Urusan Pemerintahan Unsur Sekretariat DPRD, sebagaimana tabel berikut ini :

Tabel 2.121.

Capaian Indikator tujuan dan sasaran OPD Unsur Pendukung Urusan Pemerintahan Sekretariat DPRD Tahun 2022

No	Indikator Tujuan OPD	Indikator Sasaran OPD	Satuan	Tahun 2022					Tahun Akhir RPJMD (2023)				
				Target	Capaian	%	Status		Target	%	Status		
1	2	3	4	5	6	7	8	9	10	11	12	13	
1.	Indeks Kepuasan Anggota DPRD terhadap pelayanan Sekretariat DPRD		%	100	100	100,00	Sangat Tinggi	Tercapai	100	100,00	Sangat Tinggi	Sudah Tercapai	
		1) Persentase kegiatan-kegiatan pimpinan dan anggota DPRD	%	95	78	82,11	Tinggi	Tidak Tercapai	95,00	82,11	Tinggi	Akan Tercapai	
		2) Persentase pendokumentasian dan sosialisasi kegiatan-kegiatan pimpinan dan anggota	%	100	78	78,00	Tinggi	Tidak Tercapai	100,00	78,00	Tinggi	Perlu Upaya Keras	
		3) Persentase sarana dan prasarana yang mendukung kegiatan-kegiatan pimpinan dan anggota DPRD	%	95	78	82,11	Tinggi	Tidak Tercapai	95,00	82,11	Tinggi	Akan Tercapai	
		4) Persentase penyusunan dokumen akuntabilitas dan kinerja sekretariat DPRD sesuai peraturan yang berlaku	%	95	78	82,11	Tinggi	Tidak Tercapai	90,00	86,67	Tinggi	Akan Tercapai	
		5) Persentase laporan-laporan dan tindak lanjut hasil audit sesuai ketentuan yang berlaku	%	87	78	89,66	Tinggi	Tidak Tercapai	90,00	86,67	Tinggi	Akan Tercapai	
		6) Persentase kapabilitas dan daya saing SDM yang ada di Sekretariat DPRD	%	82	78	95,12	Sangat Tinggi	Tidak Tercapai	85,00	91,76	Sangat Tinggi	Akan Tercapai	

Sumber : Sekretariat DPRD Kabupaten Karanganyar, 2023

2.2.5. Unsur Penunjang Urusan Pemerintahan

1. Perencanaan

Unsur Penunjang Urusan Pemerintahan dengan Bidang Unsur Perencanaan pada tahun 2022 dilaksanakan melalui 2 (dua) program, yaitu Program Perencanaan, Pengendalian Dan Evaluasi Pembangunan Daerah dan Program Koordinasi Dan Sinkronisasi Perencanaan Pembangunan Daerah. Kedua program tersebut terdiri dari 2 (dua) indikator kinerja program dengan status capaian kinerja program di tahun 2022 adalah sangat tinggi untuk semua indikator kerjanya.

Tabel 2.122.

Capaian Kinerja Program Unsur Penunjang Urusan Pemerintahan Bidang
Perencanaan Tahun 2022

No	Program	Indikator	Satuan	Tahun 2022					Tahun Terakhir RPJMD (2023)				
				Target	Capaian	%	Status		Target	%	Status		
1	2	3	4	5	6	7	8	9	10	11	12	13	
1.	Program Perencanaan, Pengendalian Dan Evaluasi Pembangunan Daerah	1) Capaian Jumlah Program Yang Memenuhi Target	%	91,5	100	109,29	Sangat Tinggi	Tercapai	92	108,70	Sangat Tinggi	Sudah Tercapai	
2.	Program Koordinasi Dan Sinkronisasi Perencanaan Pembangunan Daerah	2) Capaian Realisasi RPJMD	%	91,5	100	109,29	Sangat Tinggi	Tercapai	92	108,70	Sangat Tinggi	Sudah Tercapai	

Sumber : BAPERLITBANG Kabupaten Karanganyar, 2023

Sedangkan pencapaian Indikator tujuan dan sasaran OPD Unsur Penunjang Urusan Pemerintahan Perencanaan, sebagaimana tabel berikut :

Tabel 2.123.

Capaian Indikator tujuan dan sasaran OPD Unsur Penunjang Urusan
Pemerintahan Bidang Perencanaan Tahun 2022

No	Indikator Tujuan OPD	Indikator Sasaran OPD	Satuan	Tahun 2022					Tahun Akhir RPJMD (2023)				
				Target	Capaian	%	Status		Target	%	Status		
1	2	3	4	5	6	7	8	9	10	11	12	13	
1.	Nilai SAKIP		Nilai	77,39	NA	NA	NA	NA	87,39	NA	NA	NA	
		1) IKM	Skor	86	90,10	104,77	Sangat Tinggi	Tercapai	88	102,39	Sangat Tinggi	Sudah Tercapai	
		2) Nilai akuntabilitas kinerja pemerintah daerah (AKIP)	Nilai	77,39	NA	NA	NA	NA	87,39	NA	NA	NA	
		3) Persentase kesesuaian prioritas nasional dan RKPD	%	100	100	100,00	Sangat Tinggi	Tercapai	100,00	100,00	Sangat Tinggi	Sudah Tercapai	
		4) Persentase keselarasan program renja PD dengan program RKPD	%	100	100	100,00	Sangat Tinggi	Tercapai	100,00	100,00	Sangat Tinggi	Sudah Tercapai	
		5) Persentase hasil musrenbang yang dapat ditampung dalam RKPD	%	86	83,48	97,07	Sangat Tinggi	Tidak Tercapai	90	92,76	Sangat Tinggi	Akan Tercapai	
		6) Persentase realisasi capaian RPJMD	%	86	89	103,49	Sangat Tinggi	Tercapai	88,00	101,14	Sangat Tinggi	Sudah Tercapai	

Sumber : BAPERLITBANG Kabupaten Karanganyar, 2023

2. Keuangan

Unsur Penunjang Urusan Pemerintahan dengan Bidang Unsur Keuangan pada tahun 2022 dilaksanakan melalui 3 (tiga) program, yaitu Program Pengelolaan Keuangan Daerah, Program Pengelolaan Barang Milik Daerah dan Program Pengelolaan Pendapatan Daerah. Ketiga program tersebut terdiri dari 3 (tiga) indikator kinerja program dengan status capaian kinerja program di tahun 2022 adalah sangat tinggi untuk semua indikator tersebut.

Tabel 2.124.

Capaian Kinerja Unsur Penunjang Urusan Pemerintahan Bidang Keuangan
Tahun 2022

No	Program	Indikator	Satuan	Tahun 2022					Tahun Terakhir RPJMD (2023)				
				Target	Capaian	%	Status		Target	%	Status		
1	2	3	4	5	6	7	8	9	10	11	12	13	
1.	Program Pengelolaan	1) Terwujudnya Pengelolaan	%	100	98	98,00	Sangat Tinggi	Tidak Tercapai	100	92,59	Sangat Tinggi	Akan Tercapai	

No	Program	Indikator	Satuan	Tahun 2022					Tahun Terakhir RPJMD (2023)			
				Target	Capaian	%	Status		Target	%	Status	
1	2	3	4	5	6	7	8	9	10	11	12	13
	Keuangan Daerah	Keuangan Daerah Yang Efektif, Efisien, Transparan Dan Akuntabel										
2.	Program Pengelolaan Barang Milik Daerah	2) Pengelolaan Barang Milik Daerah Yang Tertib Dan Akuntabel	%	90	98	108,89	Sangat Tinggi	Tercapai	90	102,66	Sangat Tinggi	Sudah Tercapai
3.	Program Penge lolaan Penda pataan Daerah	3) Optimalisasi Pendapatan Daerah	%	95	100	105,26	Sangat Tinggi	Tercapai	95	99,34	Sangat Tinggi	Akan Tercapai

Sumber : Badan Keuangan Daerah Kabupaten Karanganyar, 2023

Sedangkan pencapaian Indikator tujuan dan sasaran OPD Unsur Penunjang Urusan Pemerintahan Bidang Keuangan, sebagaimana tabel berikut ini :

Tabel 2.125.

Capaian Indikator tujuan dan sasaran OPD Unsur Penunjang Urusan Pemerintahan Bidang Keuangan Tahun 2022

No	Indikator Tujuan OPD	Indikator Sasaran OPD	Satuan	Tahun 2022					Tahun Akhir RPJMD (2023)			
				Target	Capaian	%	Status		Target	%	Status	
1	2	3	4	5	6	7	8	9	10	11	12	13
	Laporan Keuangan Pemerintah Daerah		Opini	WTP	WTP	100,00	Sangat Tinggi	Tercapai	WTP	100	Sangat Tinggi	Tercapai
		1) Persentase ASN yang mengikuti pelatihan	%	100	98,50	98,50	Sangat Tinggi	Tidak Tercapai	100	Sangat Tinggi	Sangat Tinggi	Akan Tercapai
		2) Persentase peningkatan kualitas pengelolaan keuangan daerah	%	100	98,50	98,50	Sangat Tinggi	Tidak Tercapai	100	Sangat Tinggi	Sangat Tinggi	Akan Tercapai

Sumber : Badan Keuangan Daerah Kabupaten Karanganyar, 2023

3. Kepegawaian

Unsur Penunjang Urusan Pemerintahan dengan Bidang Unsur Kepegawaian pada tahun 2022 dilaksanakan melalui Program Kepegawaian Daerah, yang terdiri dari 2 (dua) indikator kinerja program dengan status capaian kinerja program di tahun 2022 adalah sangat tinggi untuk semua indikator tersebut.

Tabel 2.126.

Capaian Kinerja Program Urusan Pemerintahan Unsur Kepegawaian Tahun 2022

No	Program	Indikator	Satuan	Tahun 2022					Tahun Terakhir RPJMD (2023)			
				Target	Capaian	%	Status		Target	%	Status	
1	2	3	4	5	6	7	8	9	10	11	12	13
1.	Program Kepegawaian Daerah	Persentase ASN yang ditempatkan dan dipromosikan sesuai dengan kompetensi	%	97	100	103,09	Sangat Tinggi	Tercapai	98	102,04	Sangat Tinggi	Sudah Tercapai
		Persentase penyelesaian administrasi kepegawaian	%	97	100	103,09	Sangat Tinggi	Tercapai	98	102,04	Sangat Tinggi	Sudah Tercapai

Sumber : Badan Kepegawaian dan Pengembangan SDM Kabupaten Karanganyar, 2023

Sedangkan pencapaian Indikator tujuan dan sasaran OPD Unsur Penunjang Urusan Pemerintahan Bidang Kepegawaian, sebagaimana tabel berikut ini :

Tabel 2.127.

Capaian Indikator tujuan dan sasaran OPD Unsur Penunjang Urusan Pemerintahan Unsur Kepegawaian Tahun 2022

No	Indikator Tujuan OPD	Indikator Sasaran OPD	Satuan	Tahun 2022					Tahun Akhir RPJMD (2023)			
				Target	Capaian	%	Status		Target	%	Status	
1	2	3	4	5	6	7	8	9	10	11	12	13
		1) Presentase ASN yang ditempatkan dan dipromosikan sesuai dengan Kompetensi	Indeks	97,00	100	103,09	Sangat Tinggi	Tercapai	98	102,04	Sangat Tinggi	Sudah Tercapai
		2) Presentase penyelesaian administrasi kepegawaian	%	97,00	107,1	110,41	Sangat Tinggi	Tercapai	98	89,06	Sangat Tinggi	Sudah Tercapai

Sumber : Badan Kepegawaian dan Pengembangan SDM Kabupaten Karanganyar, 2023

Pemerintah Kabupaten Karanganyar telah melakukan Penilaian Mandiri Sistem Merit Dalam Manajemen ASN pada tahun 2023 dengan capaian nilai sementara yaitu 237. Penerapan sistem merit di lingkungan Pemerintah Kabupaten Karanganyar masih kurang optimal. Ini dikarenakan pelaksanaan talent pool sebagai salah satu komponen di pemerintah Kabupaten Karanganyar belum dilaksanakan secara optimal, baru sebagian ASN Kabupaten Karanganyar yang mengikuti uji kompetensi dan kedepannya direncanakan akan dilaksanakan secara berkala bagi seluruh ASN.

Berikut ini hasil rekap penilaian Sistem Merit Kabupaten Karanganyar oleh KASN :

Tabel 2.128.

Rekap Penilaian Sistem Merit Kabupaten Karanganyar Oleh KASN

No	Aspek	Indikator	Kondisi Saat Ini	Bobot Indikator	Nilai Tim Verifikasi	Catatan Sub-Aspek	Nilai Akhir
1	Perencanaan Kebutuhan	1 Ketersediaan peta jabatan dan rencanakebutuhan pegawai untuk jangka menengah (5 tahun) yang sudah ditetapkan PPK;	sudah adanya SK Bupati Karanganyar tentang Penetapan Peta Jabatan di Lingkungan Pemkab Karanganyar dan SK Bupati Karanganyar tentang Penetapan Anjab dan ABK bagi PNS di Lingkungan Pemkab Karanganyar	2.5	4	(Mei 2023): Sudah disusun peta jabatan dan rencana kebutuhan pegawai untuk jangka menengah, berdasarkan anjab dan ABK, dirinci menurut jenis jabatan, pangkat, deskripsi tugas dan kualifikasi serta telah ditetapkan dengan keputusan PPK.	10
		2 Ketersediaan data kepegawaian secara lengkap dan up to date yang disusun menurut jabatan, pangkat, unit kerja, kualifikasi dan kompetensi;	Tersedia data kepegawaian yang lengkap berbasis sistem informasi, diperbarui secara berkala dan sudah terintegrasi dengan data kepegawaian lainnya (data kinerjadan disiplin) dalam Sistem Informasi Kepegawaian	2.5	4	(Mei 2023): Sudah tersedia data kepegawaian yang lengkap berbasis sistem informasi yang menampilkan data riwayat SKP dan hukdis.	10

		3	Ketersediaan data pegawai yang akan memasuki masa pensiun dalam 5 (lima) tahun yang disusun menurut jabatan, pangkat, unit kerja dan pendidikan terakhir;	Kondisi saat ini per 26 April 2023 Jumlah ASN Kab. Karanganyar 8.755. Jumlah PNS 7.344, PPPK 1.411	2.5	4	(Mei 2023): Sudah tersedia data pegawai yang akan memasuki masa pensiun dalam Sistem Informasi Kepegawaian untuk lima tahun ke depan dan diperbarui secara otomatis	10
		4	Ketersediaan rencana pemenuhan kebutuhan ASN jangka menengah (5 tahun);	Sudah menyusun rencana pemenuhan kebutuhan ASN berdasarkan Anjab dan ABK sesuai dengan program prioritas pembangunan dan/atau potensi daerah INTANPARI (Industri, Pertanian, Pariwisata)	2.5	4	(Juli 2023): Sudah menyusun rencana pemenuhan kebutuhan ASN berdasarkan Anjab dan ABK sesuai dengan program prioritas pembangunan dan/atau potensi daerah.	10
Catatan KASN untuk Aspek : (kosong)								Total 40
2	Pengadaan	1	Ketersediaan rencana pengadaan ASN untuk tahun berjalan;	Rencana Pengadaan ASN untuk Formasi Tahun 2023 telah diajukan kepada Menteri PAN dan RB	2	3	(April 2023) Sudah menyusun rencana pengadaan ASN berdasarkan Anjab dan ABK. Mohon melampirkan juga Tangkap layer e-formasi (detil) pada tahun pengadaanterakhir.	6
		2	Ketersediaan kebijakan internal (Permen/ Perka Lembaga/ Pergub/ Perbup/ Perwal) terkait pengadaan ASN secara terbuka, kompetitif, transparan dan tidak diskriminatif;	Memiliki kebijakan internal terkait pengadaan ASN yang mengatur tentang tata cara pengadaan pegawai dan diperbarui sesuai kebutuhan;	2	3	(April 2023) Memiliki kebijakan internal terkait pengadaan ASN yang mengatur tentang tata cara pengadaan pegawai dan diperbarui sesuai kebutuhan. Mohon menunjukkan juga dokumentasi pelaksanaan ujian mutasi/masuk (misal: pengumuman lowongan, dokumen pendaftaran para pemohon, hingga hasil ujian mutasi masuk: ditolak/diterima).	6
		3	Pelaksanaan penerimaan ASN dilakukan secara terbuka, kompetitif, transparan dan tidak diskriminatif;	Pelaksanaan Penerimaan ASN telah dilaksanakan secara terbuka, kompetitif, transparan, dan tidak diskriminatif sesuai ketentuan peraturan perundang-undangan yang berlaku	2	4	(April 2023) Penetapan hasil penerimaan calon ASN dilakukan secara obyektif dan transparan.	8
		4	Pelaksanaan Pelatihan Dasar (Latsar) bagi CPNS;	pada tahun 2021 telah diselenggarakan pelatihan dasar CPNS sebanyak 244 peserta yang berasal dari pengadaan CPNS formasi tahun 2019	2	4	(April 2023) Sudah menyusun program Latsar CPNS terintegrasi dengan program pengembangan kompetensi lainnya dan menyusun evaluasi pasca latsar CPNS. Verifikasi 1 (Juli 2022) Apakah seluruh CPNS sudah diikutsertakan Latsar? Sudah mengumpulkan survey terkait evaluasi aktualisasi peserta latsar CPNS 2019, namun data tersebut belum diolah dan disusun dalam format laporan. Apakah sudah menyusun program pengembangan kompetensi yang terintegrasi dengan program Latsar CPNS? Mohon lengkapi juga dengan: 1. Sampel STTP Latsar CPNS dari minimal 2 peserta latsar. 2. ST penugasan Latsar CPNS pada tahun yang sama dengan data dukung tersebut.	8

		5	Persentase CPNS yang diangkat menjadi PNS ditempatkan sesuai formasi jabatan dan unit kerja yang dilamar;	Persentase CPNS yang diangkat menjadi PNS di Pemerintah Kabupaten Karanganyar untuk Kebutuhan Formasi Tahun 2018 adalah sebesar 100%, dan telah ditempatkan sesuai Penetapan Kebutuhan Pegawai Kabupaten Karanganyar Tahun Anggaran 2018 oleh Menteri PAN dan RB	2	4	Sudah 90% - 100% CPNS yang diangkat menjadi PNS ditempatkan sesuai formasi jabatan dan unit kerja yang lamar.	8
		Catatan KASN untuk Aspek 2 : (kosong)						Total36
3	Pengembangan Karir	1	Ketersediaan Standar Kompetensi Jabatan (manajerial, teknis dan sosial kultural) untuk setiap jabatan;	PENETAPAN STANDAR KOMPETENSI JABATAN MANAJERIAL DAN SOSIAL KULTURAL PADA JABATAN PIMPINAN TINGGI, ADMINISTRATOR DAN PENGAWAS DILINGKUNGAN PEMERINTAH KABUPATEN KARANGANYAR	5	2	(April 2023) Sudah tersedia SKJ dalam Perbup 40/2018 tentang SKJ Manajerial dan Sosiokultural untuk JPT, JA , dan Pengawas, namun belum menyusun SKJ Teknis. Perihal SKJ Teknis JPT dapat mengadopsi Kepmenpan 409/2019. Mohon melampirkan juga: 1. Sampel SKJ untuk JPT, JA, dan JF. 2. Peraturann/Penteapan SKJ yang terbaru.	10
		2	Ketersediaan profil pegawai yang disusun berdasarkan pemetaan talenta/ kompetensi;	Sudah tersedia profil pegawai berdasarkan pemetaan talenta/kompetensi untuk seluruh pegawai dan diperbarui secara berkala	5	1	(Juli 2023) Sudah tersedia profil pegawai berdasarkan pemetaan talenta/kompetensi untuk JPT. Mohon melampirkan juga data perhitungan jumlah pegawai yang telah dilakukan asesmen, dan yang belum. Kemudian mohon menunjukkan hasil asesmen untuk pegawai selain JPT.	5
		3	Ketersediaan Talent Pool yang disusun berdasarkan pemetaan kompetensi manajerial dan hasil penilaian kinerja;	Sudah tersedia Talent Pool untuk seluruh pegawai	5	0		0
		4	Ketersediaan rencana suksesi yang telah sesuai dengan standar kompetensi teknis jabatan dengan mempertimbangkan pola karir instansi;	Sudah tersedia rencana suksesi untuk seluruh pegawai	2.5	0	Belum tersedia rencana suksesi.	0
		5	Ketersediaan informasi tentang kesenjangan kualifikasi dan kompetensi pegawai;	Sudah tersedia analisis kesenjangan kualifikasi dan kompetensi untuk seluruh pegawai dan diperbarui secara berkala	2.5	0	(April 2023) Data dukung belum sesuai. Analisis kesenjangan kualifikasi dan kompetensi diperoleh dari hasil assesment/ pemetaan kompetensi pegawai apabila terdapat kesenjangan kompetensi antara individu pegawai dan SKJ. Gap yang ada tersebut selanjutnya dianalisis dan dirumuskan strategi untuk mengatasi kesenjangan tersebut. Format analisis kesenjangan dapat dilihat di : https://bit.ly/Contoh-FormKesenjanganKinerja	0

		6	Ketersediaan informasi tentang kesenjangan kinerja;	Sudah tersedia analisis kesenjangan kinerja untuk seluruh pegawai dan diperbarui secara berkala	2.5	3	(Juli 2023): Sudah melakukan analisis kesenjangan kinerja untuk seluruh pegawai (penilaian 2021), perlu diperbarui dengan SKP terbaru 2022 dan disesuaikan dengan penilaian terbaru yang mana sudah beralih dari kuantitatif ke kualitatif.	7.5
		7	Ketersediaan strategi dan program untuk mengatasi kesenjangan kompetensi dan kinerja dalam rangka peningkatan kapasitas ASN;	telah dilaksanakan identifikasi bangkom	2.5	1	(Juli 2023) Sudah tersedia strategi pengembangan kompetensi dan kinerja jangka pendek (1 tahun) pada tahun 2022. Terlampir Keputusan Kepala BKPSDM 800/37 th. 2021 tentang Penetapan Kebutuhan dan Rencana Pengembangan PNS Tahun 2022.	2.5
		8	Penyelenggaraan Diklat untuk mengatasi kesenjangan;	Penyelenggaraan pengembangan kompetensi	2.5	2	(Juli 2023) Sudah pernah mengikutsertakan pegawai dalam Diklat Teknis pada tahun 2022.	5
		9	Pelaksanaan peningkatan kompetensi melalui praktik kerja dan pertukaran pegawai;	sudah melaksanakan pemagangan PNS	2.5	2	(Juli 2023) Sudah melaksanakan program peningkatan kompetensi melalui praktik kerjadan pertukaran pegawai. Mohon melengkapi dokumen dukung untuk di tiap pelaksanaan magang. Misal: Surat Tugas dan Laporan.	5
		10	Pelaksanaan peningkatan kompetensi melalui coaching dan mentoring;	contoh kegiatan mentoring	2.5	2	(Juli 2023) Sudah pernah melaksanakan coaching dan mentoring. Apakah pada tahun 2023 sudah dilaksanakan coaching/mentoring kembali? Perlu menunjukkan hasil/form coaching/emntoring terbaru di tahun 2023.	5
Catatan KASN untuk Aspek 3 : (kosong)								Total 40
4	Promosi dan Mutasi	1	Penyusunan dan penetapan kebijakan internal (Permen/ Perka Lembaga/ Pergub/Perbup/ Perwal) tentang pola karir;	Sudah tersedia peraturan internal tentang pola karir	5	2	(Juli 2023) Sudah tersedia Pola karir pegawai yang dilaksanakan dengan dasar kebijakan (peraturan internal) baik jalur vertikal, horizontal dan diagonal.	10
		2	Ketersediaan kebijakan internal (Permen/ Perka Lembaga/ Pergub/ Perbup/ Perwali) tentang pengisian JPT secara terbuka serta promosi dan mutasi dengan mengacu pada talent pool dan rencana suksesi;	Sudah ada kebijakan internal pengisian JPT secara terbuka	2.5	2	(Juli 2023) Sudah menetapkan kebijakan internal terkait pengisian JPT secara terbuka serta tata cara promosi dan mutasi namun belum mengacu pada talent pool	5
		3	Pelaksanaan kebijakan pengisian JPT, Jabatan Administrasi (Administrator dan Pengawas) secara terbuka dan kompetitif;	Sudah melaksanakan Pengisian JPT secara terbuka dan kompetitif di tingkat regional/nasional serta pengisian Administrator dan Pengawas dengan metode assessment tanpa adanya pengaduan atas dugaan pelanggaran	2.5	3	(Juli 2023) Sudah melaksanakan Pengisian JPT secara terbuka dan kompetitif di tingkat regional/nasional serta pengisian Administrator dan Pengawas dengan metode assessment. Mohon melampirkan juga sampel hasil asesmen dari pegawai yang dipromosikan menjadi administrator/pengawas	7.5

			sistem merit					
		Catatan KASN untuk Aspek 4 : (kosong)						Total 22.5
5	Manajemen Kinerja	1	Ketersediaan kontrak kinerja yang terukur dan diturunkan dari Rencana Strategis organisasi;	kepala OPD, Pejabat Administrator, dan Pengawas sudah membuat perjanjian kerja setiap awal tahun berdasarkan renstra	5	4	(Juli 2023): Sudah menyusun kontrak kinerja bagi seluruh pegawai yang diturunkan dari Rencana Strategis organisasi.	20
		2	Penggunaan metode penilaian kinerja yang obyektif;	semua pegawai setiap awal tahun sudah menyusun bulan capaian kinerja sudah dapat diukur	5	3	(April 2023) Sudah menerapkan metode penilaian kinerja yang obyektif dan terukur untuk seluruh pegawai dan menggunakan metode 360. Apakah penilaian 360 ini sudah diterapkan kepada seluruh pegawai? mohon memperbarui data dukung dokumen 360 agar dapat terbaca dengan jelas.	15
		3	Pelaksanaan penilaian kinerja secara berkala yang disertai dengan dialog kinerja untuk memastikan tercapainya kontrak kinerja;	dalam penyusunan SKP untuk pembuatan matrik peran dan hasil berdasarkan dialog kinerja	2.5	2	(Juli 2022): Sudah melaksanakan penilaian kinerja secara berkala 6 bulan sekali. Apakah sudah memanfaatkan aplikasi e-performance dalam menilai produktivitas dan kinerja harian? pengukuran kinerja yang diperlukan adalah individu, sehingga capaian kinerja instansi/unit tidak perlu disampaikan. Mohon melampirkan: 1. Tangkap layar hasil penilaian aktivitas bulanan/harian. Sampel 1 dari tiap level jabatan	5
		4	Ketersediaan informasi tentang analisis permasalahan kinerja dan penyusunan strategi penyelesaiannya untuk mewujudkan tujuan organisasi;	tidak ada permasalahan terkait kinerja	5	1	(April 2023) Belum menyusun permasalahan kinerja secara terstruktur dan mendetail. Saat ini baru disampaikan kesenjangan kinerja seluruh pegawai, akan tetapi belum ditelusuri lebih lanjut mengenai penyebab dan upaya penyelesaian/solusinya. Analisis permasalahan kinerja dilakukan terhadap kinerja pegawai yang tidak mampu mencapai target kinerja yang diperjanjikan. Analisis kesenjangan tersebut digunakan sebagai dasar untuk penyusunan strategi untuk mengatasi permasalahan kinerja yang dihadapi. Lokus dari analisis permasalahan kinerja adalah individu pegawai bukan unit kerja atau organisasi.	5
		5	Penggunaan hasil penilaian kinerja dalam pengambilan keputusan terkait pembinaan dan pengembangan karir;	Hasil penilaian kinerja sudah menjadi salah satu aspek yang digunakan dalam penetapan talent pool	2.5	2	(Juli 2023): Sudah menjadikan penilaian kinerja sebagai dasar/pertimbangan dalam pembinaan dan pengembangan karir pegawai. Mohon melampirkan: 1. Dokumentasi pelaksanaan pengisian Jabatan Administrator dan Pengawas berdasarkan hasil asesmen dan penilaian kinerja (jika ada)	5
		Catatan KASN untuk Aspek 5 : (kosong)						Total 50
6	Penggajian, Penghargaan dan Disiplin	1	Kebijakan internal instansi tentang pembayaran tunjangan kinerja berdasarkan hasil penilaian kinerja;	pembayaran tunjangan kinerja Tahun 2023 berdasarkan dengan aspek Disiplin Kehadiran dan Prestasi Kerja	2.5	3	(Juli 2023): Sudah memperhitungkan aspek penilaian kinerja lebih besar dari aspek disiplin. Mohon unggah TPP dengan lebih jelas agar dapat terbaca.	7.5

		2	Ketersediaan kebijakan internal (Permen/ Pergub/ Perbup/ Perwali) untuk memberi penghargaan yang bersifat finansial dan non-finansial terhadap pegawai berprestasi;	tunjangan kinerja diberikan berdasarkan pencapaian prestasi kerja	2.5	1	(Juli 2023) Sudah pernah memberikan penghargaan kepada pegawai.	2.5
		3	Kebijakan internal instansi tentang penegakan disiplin, kode etik dan kode perilaku ASN di lingkungan instansinya;	untuk penerapan penegakan disiplin, kode etik dan kode perilaku ASN di kabupaten karanganyar sudah berjalan dengan baik sampai saat ini.	2.5	4	(Juli 2023) Sudah menetapkan peraturan tentang kode etik dan kode perilaku, membentuk tim penegakan dan menegakkan peraturan tersebut secara konsisten.	10
		4	Pengelolaan data terkait pelanggaran disiplin, pelanggaran kode etik dan kode perilaku yang dilakukan pegawai;	Database terkait penegakan disiplin, pelanggaran kode etik dan kode perilaku telah terintegrasi dengan Sistem Informasi Kepegawaian di internal instansi maupun dengan Sistem Informasi Kepegawaian Nasional (BKN)	2.5	3	(Juli 2023) Database terkait penegakan disiplin, pelanggaran kode etik dan kode perilaku terintegrasi dalam Sistem Informasi Kepegawaian (data kinerja dan kompetensi) namun belum terintegrasi dengan Sistem Informasi Kepegawaian Nasional (BKN)	7.5
Catatan KASN untuk Aspek 6 : (kosong)								Total 27.5
7	Perlindungan dan Pelayanan	1	Kebijakan perlindungan untuk pegawai (diluar dari jaminan kesehatan, jaminan kecelakaan kerja, program pensiun, yang diselenggarakan secara nasional);	ada	2	2	(Juli 2023): Sudah menetapkan Perbup tentang perlindungan dan bantuan pegawai, dan pernah melaksanakan pemberian bantuan kepada pegawai, namun belum secara terjadwal. Mohon menunjukkan: 1. Dokumen pemberian penghargaan secara 2kali berturut-turut. (Dapat berupa laporan kegiatan, undangan, dsb.)	4
		2	Penyediaan fasilitas untuk memberi kemudahan bagi pegawai yang membutuhkan pelayanan administrasi;	Sudah menggunakan sistem online	2	4	(Juli 2023) Sudah menyediakan sistem pelayanan keuangan, pelayanan kepegawaian serta sistem lain yang memudahkan aktifitas pegawai. Dalam pengajuan cuti, pensiun, dsb. menggunakan dokumen elektronik yang ditandatangani dengan ttd digital.	8
Catatan KASN untuk Aspek 7 : (kosong)								Total 12
8	Sistem Informasi	1	Pembangunan Sistem Informasi Kepegawaian yang berbasis online yang terintegrasi dengan sistem penilaian kinerja, penegakan disiplin dan pembinaan pegawai;	Sudah membangun Sistem Informasi Kepegawaian berbasis online, menyajikan data realtime serta terintegrasi dengan sistem penilaian kinerja, penegakan disiplin dan pembinaan pegawai	2	2	(Juli 2023) Sudah membangun Sistem Informasi Kepegawaian berbasis online namun perlu konfirmasi apakah dapat menyajikan data realtime (update otomatis).	4

	2	Penerapan e-performance yang terintegrasi dengan Sistem Informasi Kepegawaian yang berbasis online;	Sudah menerapkan e-performance yang terintegrasi dengan sistem informasi tentang pengembangan karir pegawai	1	1	(Juli 2023): Belum menunjukkan ketersediaan aplikasi e-performance.	1
	3	Penggunaan e-office yang memudahkan pelayanan administrasi kepegawaian;	Pelayanan administrasi kepegawaian seluruhnya dilakukan menggunakan e-office dan terhubung dengan sistem dashboard pimpinan (menggunakan SRIKANDI)	1	2	(Juli 2023) Sudah sebagian pelayanan administrasi menggunakan e-office. Saat ini sudah menggunakan SRIKANDI, namun perlu ditelusuri lagi apakah semua persuratan yang dilakukan setiap pegawai sudah menggunakan aplikasi tersebut.	2
	4	Pembangunan dan penggunaan assessment center dalam pemetaan kompetensi dan pengisian jabatan berbasis teknologi informasi;	seleksi JPT	2	1	(Juli 2023) Sudah menggunakan sistem penilaian kompetensi pegawai memanfaatkan assessment center untuk JPT. Mohon mengunggah juga: laporan pelaksanaan asesmen dan hasil asesmen untuk JA/Pengawas	2
	Catatan KASN untuk Aspek 8 : (kosong)						Total 9
Total Akhir (Hasil Verifikasi) : 237							

Sumber : Badan Kepegawaian dan Pengembangan Sumber Daya Manusia Kabupaten Karanganyar, 2023

4. Pendidikan dan Pelatihan

Unsur Penunjang Urusan Pemerintahan dengan Bidang Unsur Pendidikan dan Pelatihan pada tahun 2022 dilaksanakan melalui Program Pengembangan Sumber Daya Manusia, dengan indikator kinerja berupa Persentase ASN Yang Mengikuti Pendidikan Dan Pelatihan. Capaian indikator kinerja tersebut di tahun 2022 sebesar 502,29% dengan status capaian kinerja adalah sangat tinggi.

Tabel 2.129.

Capaian Kinerja Program Unsur Penunjang Urusan Pemerintahan Bidang Pendidikan dan Pelatihan Tahun 2022

No	Program	Indikator	Satuan	Tahun 2022				Tahun Terakhir RPJMD (2023)				
				Target	Capaian	%	Status	Target	%	Status		
1	2	3	4	5	6	7	8	9	10	11	12	13
1.	Program Pengembangan Sumber Daya Manusia	1) Persentase ASN Yang Mengikuti Pendidikan Dan Pelatihan	%	7	35,16	502,29	Sangat Tinggi	Tercapai	7	502,29	Sangat Tinggi	Sudah Tercapai

Sumber : Badan Kepegawaian dan Pengembangan SDM Kabupaten Karanganyar, 2023

Sedangkan pencapaian Indikator tujuan dan sasaran OPD Unsur Penunjang Urusan Pemerintahan dengan Bidang Unsur Pendidikan dan Pelatihan, sebagaimana tabel berikut ini :

Tabel 2.130.

Capaian Indikator tujuan dan sasaran OPD Unsur Penunjang Urusan Pemerintahan Unsur Pendidikan dan Pelatihan Tahun 2022

No	Indikator Tujuan OPD	Indikator Sasaran OPD	Satuan	Tahun 2022					Tahun Akhir RPJMD (2023)			
				Target	Capaian	%	Status		Target	%	Status	
1	2	3	4	5	6	7	8	9	10	11	12	13
1.	Indeks profesionalitas Pegawai (IPP) / ASN		%	62	68,32	110,19	Sangat Tinggi	Tercapai	65	105,11	Sangat Tinggi	Sudah Tercapai
		1) Presentase ASN yang mengikuti Pendidikan dan Pelatihan	%	7	35,16	502,29	Sangat Tinggi	Tercapai	7	502,29	Sangat Tinggi	Sudah Tercapai

Sumber : Badan Kepegawaian dan Pengembangan SDM Kabupaten Karanganyar, 2023

5. Penelitian dan Pengembangan

Unsur Penunjang Urusan Pemerintahan dengan Bidang Unsur Penelitian dan Pengembangan pada tahun 2022 dilaksanakan melalui Program Penelitian Dan Pengembangan Daerah, dengan indikator kinerja berupa Cakupan Fasilitasi Penelitian Dan Pengembangan. Capaian indikator kinerja tersebut di tahun 2022 sebesar 100% dengan status capaian kinerja adalah Sangat Tinggi.

Tabel 2.131.

Capaian Kinerja Unsur Penunjang Urusan Pemerintahan Bidang Penelitian dan Pengembangan Tahun 2022

No	Program	Indikator	Satuan	Tahun 2022					Tahun Terakhir RPJMD (2023)			
				Target	Capaian	%	Status		Target	%	Status	
1	2	3	4	5	6	7	8	9	10	11	12	13
1.	Program Penelitian Dan Pengembangan Daerah	1) Cakupan Fasilitasi Penelitian Dan Pengembangan	%	100	100	100,00	Sangat Tinggi	Tercapai	100	100,00	Sangat Tinggi	Sudah Tercapai

Sumber : BAPERLITBANG Kabupaten Karanganyar, 2023

Sedangkan pencapaian Indikator tujuan dan sasaran OPD Unsur Penunjang Urusan Pemerintahan Bidang Penelitian dan Pengembangan, sebagaimana tabel berikut ini :

Tabel 2.132.

Capaian Indikator tujuan dan sasaran OPD Unsur Penunjang Urusan Pemerintahan Unsur Penelitian dan Pengembangan Tahun 2022

No	Indikator Tujuan OPD	Indikator Sasaran OPD	Satuan	Tahun 2022					Tahun Akhir RPJMD (2023)			
				Target	Capaian	%	Status		Target	%	Status	
1	2	3	4	5	6	7	8	9	10	11	12	13
		1) Persentase hasil kajian yang diimplementasikan menjadi kebijakan daerah	%	40	57	126,67	Sangat Tinggi	Tercapai	50	114,00	Sangat Tinggi	Sudah Tercapai
		2) Persentase inovasi yang diimplementasikan	%	40	78,68	174,84	Sangat Tinggi	Tercapai	50	157,36	Sangat Tinggi	Sudah Tercapai

Sumber : BAPERLITBANG Kabupaten Karanganyar, 2023

2.2.6. Unsur Pengawasan Urusan Pemerintahan

1. Pengawasan

Unsur Pengawasan Urusan Pemerintahan dengan Bidang Unsur Pengawasan pada tahun 2022 dilaksanakan melalui 2 (dua) program, yaitu Program Penyelenggaraan Pengawasan dan Program Perumusan Kebijakan, Pendampingan Dan Asistensi. Kedua program tersebut terdiri dari 8 (delapan) indikator kinerja program dengan status capaian kinerja program di tahun

2022 adalah sangat tinggi untuk empat indikator kinerja, status tinggi untuk dua indikator kinerja, status sedang untuk satu indikator kinerja dan status sangat rendah untuk satu indikator kinerja.

Tabel 2.133.

Capaian Kinerja Program Urusan Pemerintahan Unsur Pengawasan Tahun 2022

No	Program	Indikator	Satuan	Tahun 2022					Tahun Terakhir RPJMD (2023)				
				Target	Capaian	%	Status		Target	%	Status		
1	2	3	4	5	6	7	8	9	10	11	12	13	
1.	Program Penyelenggaraan Pengawasan	1) Persentase tindak lanjut aduan masyarakat dan rekomendasi hasil pemeriksaan	%	97	97	100	Sangat Tinggi	Tercapai	98	98,98	Sangat Tinggi	Akan Tercapai	
		2) Persentase hasil temuan pemeriksaan atas ketidakpatuhan terhadap perundang-undangan	%	15	15	100	Sangat Tinggi	Tidak Tercapai	10	66,67	Sedang	Perlu Upaya Keras	
		3) Persentase tindak lanjut dengan rekomendasi	%	95	88,33	92,98	Sangat Tinggi	Tidak Tercapai	95	92,98	Sangat Tinggi	Akan Tercapai	
		4) Persentase jumlah aduan yang ditindaklanjuti	%	100	100	100	Sangat Tinggi	Tercapai	100	100	Sangat Tinggi	Sudah Tercapai	
		5) Jumlah LHR LKPD	LHR LKPD	1	1	100,00	Sangat Tinggi	Tercapai	1	100	Sangat Tinggi	Sudah Tercapai	
2.	Program Perumusan Kebijakan, Pendampingan Dan Asistensi	6) Persentase tingkat kesadaran pelaporan kekayaan pejabat negara dan ASN	%	100	100	100,00	Sangat Tinggi	Tercapai	100	100	Sangat Tinggi	Sudah Tercapai	
		7) Persentase SKPD yang telah menerapkan SPIP pada level terdefinisi	%	80	59,53	74,41	Sedang	Tidak Tercapai	100	59,53	Rendah	Perlu Upaya Keras	
		8) Persentase kesesuaian kegiatan pengawasan dengan PKPT	%	100	100	100,00	Sangat Tinggi	Tercapai	100	100	Sangat Tinggi	Sudah Tercapai	

Sumber : Inspektorat Kabupaten Karanganyar, 2023

Sedangkan pencapaian Indikator tujuan dan sasaran OPD Urusan Pemerintahan Unsur Pengawasan, sebagaimana tabel berikut ini :

Tabel 2.134.

Capaian Indikator tujuan dan sasaran OPD Unsur Pengawasan Tahun 2022

No	Indikator Tujuan OPD	Indikator Sasaran OPD	Satuan	Tahun 2022					Tahun Akhir RPJMD (2023)				
				Target	Capaian	%	Status		Target	%	Status		
1	2	3	4	5	6	7	8	9	10	11	12	13	
1.	Maturitas SPIP		Level	3	2,879	95,97	Sangat Tinggi	Tidak Tercapai	3	95,97	Sangat Tinggi	Akan Tercapai	
		1) Turunnya Jumlah Temuan	%	6	7	85,71	Tinggi	Tidak Tercapai	5	71,43	Sedang	Perlu Upaya Keras	
		2) Jumlah temuan hasil pemeriksaan yang berindikasi pada kerugian negara/daerah	Temuan	275	94	292,55	Sangat Tinggi	Tercapai	250	265,96	Sangat Tinggi	Sudah Tercapai	
		3) Jumlah temuan hasil pemeriksaan berupa inefisiensi/pemborosan anggaran	Temuan	0	0	100	Sangat Tinggi	Tercapai	0	100	Sangat Tinggi	Sudah Tercapai	
		4) Jumlah temuan hasil pemeriksaan yang terkait dengan kelengkapan bukti dukung pertanggung jawaban	Temuan	23	152	15,13	Sangat Rendah	Tidak Tercapai	20	13,16	Sangat Rendah	Perlu Upaya Keras	
		5) Level Kapabilitas APIP	Level	3	2,24	74,67	Sedang	Tidak Tercapai	3	74,67	Sedang	Perlu Upaya Keras	

No	Indikator Tujuan OPD	Indikator Sasaran OPD	Satuan	Tahun 2022					Tahun Akhir RPJMD (2023)				
				Target	Capaian	%	Status		Target	%	Status		
1	2	3	4	5	6	7	8	9	10	11	12	13	
		6) OPD yang memiliki Nilai Evaluasi SAKIP Minimal B	%	83	100	120,48	Sangat Tinggi	Tercapai	100	100,00	Sangat Tinggi	Sudah Tercapai	

Sumber : Inspektorat Kabupaten Karanganyar, 2023

2.2.7. Unsur Kewilayahan

Unsur Kewilayahan dilaksanakan oleh 17 Kecamatan dilaksanakan melalui 5 (lima) program, dengan 5 (lima) indikator kinerja program dengan status capaian kinerja program di tahun 2022 adalah sangat tinggi.

Tabel 2.135.

Capaian Kinerja Program Unsur Kewilayahan Tahun 2022

No	Program	Indikator	Satuan	Tahun 2022					Tahun Terakhir RPJMD (2023)				
				Target	Capaian	%	Status		Target	%	Status		
1	2	3	4	5	6	7	8	9	10	11	12	13	
1. Kecamatan Jatipuro													
1.	Program Penyelenggaraan Pemerintahan Dan Pelayanan Publik	Indeks Kepuasan Masyarakat	nilai	74	87,7	118,51	Sangat Tinggi	Tercapai	75	116,93	Sangat Tinggi	Sudah Tercapai	
2.	Program Pemberdayaan Masyarakat Desa Dan Kelurahan	Persentase Lembaga Kema syarakatan Aktif	%	100	100	100,00	Sangat Tinggi	Tercapai	100	100,00	Sangat Tinggi	Sudah Tercapai	
3.	Program Koordinasi Ketentraman Dan Ketertiban Umum	Persentase Wilayah Dalam Keadaan Kondusif	%	100	99,67	99,67	Sangat Tinggi	Tidak Tercapai	100	99,67	Sangat Tinggi	Akan Tercapai	
4.	Program Penyelenggaraan Urusan Pemerintahan Umum	Persentase Desa Memiliki Apbdes Dan Rkpdes Sesuai Ketentuan	%	99	99,92	100,93	Sangat Tinggi	Tercapai	99	100,93	Sangat Tinggi	Belum Tercapai	
5.	Program Pembinaan Dan Pengawasan Pemerintahan Desa	Persentase Wilayah Tertib Perda	%	100	99,94	99,94	Sangat Tinggi	Tidak Tercapai	100	99,94	Sangat Tinggi	Akan Tercapai	
2. Kecamatan Jatiyoso													
1.	Program Penyelenggaraan Pemerintahan Dan Pelayanan Publik	Indeks Kepuasan Masyarakat	nilai	69	80,026	115,98	Sangat Tinggi	Tercapai	70	114,32	Sangat Tinggi	Sudah Tercapai	
2.	Program Pemberdayaan Masyarakat Desa Dan Kelurahan	Persentase Lembaga Kema syarakatan Aktif	%	97	99	102,06	Sangat Tinggi	Tercapai	100	99,00	Sangat Tinggi	Akan Tercapai	
3.	Program Koordinasi Ketentraman Dan Ketertiban Umum	Persentase Wilayah Dalam Keadaan Kondusif	%	97	99	102,06	Sangat Tinggi	Tercapai	100	99,00	Sangat Tinggi	Akan Tercapai	
4.	Program Penyelenggaraan Urusan Pemerintahan Umum	Persentase Desa Memiliki Apbdes Dan Rkpdes Sesuai Ketentuan	%	99,7	99,7	100,00	Sangat Tinggi	Tercapai	100	99,70	Sangat Tinggi	Akan Tercapai	
5.	Program Pembinaan Dan Pengawasan Pemerintahan Desa	Persentase Wilayah Tertib Perda	%	95	99	104,21	Sangat Tinggi	Tercapai	100	99,00	Sangat Tinggi	Akan Tercapai	
3. Kecamatan Jumanono													
1.	Program Penyelenggaraan Pemerintahan Dan Pelayanan Publik	Indeks Kepuasan Masyarakat	nilai	74	83,625	113,01	Sangat Tinggi	Tercapai	75	111,50	Sangat Tinggi	Sudah Tercapai	
2.	Program Pemberdayaan Masyarakat Desa Dan Kelurahan	Persentase Lembaga Kema syarakatan Aktif	%	100	100	100,00	Sangat Tinggi	Tercapai	100	100,00	Sangat Tinggi	Sudah Tercapai	
3.	Program Koordinasi Ketentraman Dan Ketertiban Umum	Persentase Wilayah Dalam Keadaan Kondusif	%	97	99,93	103,02	Sangat Tinggi	Tercapai	100	99,93	Sangat Tinggi	Akan Tercapai	
4.	Program Penyelenggaraan Urusan Pemerintahan Umum	Persentase Desa Memiliki Apbdes Dan Rkpdes Sesuai Ketentuan	%	99	99,95	100,96	Sangat Tinggi	Tercapai	100	99,95	Sangat Tinggi	Akan Tercapai	

No	Program	Indikator	Satuan	Tahun 2022					Tahun Terakhir RPJMD (2023)				
				Target	Capaian	%	Status		Target	%	Status		
1	2	3	4	5	6	7	8	9	10	11	12	13	
5.	Program Pembinaan Dan Pengawasan Pemerintahan Desa	Persentase Wilayah Tertib Perda	%	95	100	105,26	Sangat Tinggi	Tercapai	100	100,00	Sangat Tinggi	Sudah Tercapai	
4. Kecamatan Jumapolo													
1.	Program Penyelenggaraan Pemerintahan Dan Pelayanan Publik	Indeks Kepuasan Masyarakat	nilai	74	80,05	108,18	Sangat Tinggi	Tercapai	75	106,73	Sangat Tinggi	Sudah Tercapai	
2.	Program Pemberdayaan Masyarakat Desa Dan Kelurahan	Persentase Lembaga Kema syarakatan Aktif	%	100	100	100,00	Sangat Tinggi	Tercapai	100	100,00	Sangat Tinggi	Sudah Tercapai	
3.	Program Koordinasi Ketentraman Dan Ketertiban Umum	Persentase Wilayah Dalam Keadaan Kondusif	%	100	100	100,00	Sangat Tinggi	Tercapai	100	100,00	Sangat Tinggi	Sudah Tercapai	
4.	Program Penyelenggaraan Urusan Pemerintahan Umum	Persentase Desa Memiliki Apbdes Dan Rkpdes Sesuai Ketentuan	%	100	96,97	96,97	Sangat Tinggi	Tidak Tercapai	100	96,97	Sangat Tinggi	Akan Tercapai	
5.	Program Pembinaan Dan Pengawasan Pemerintahan Desa	Persentase Wilayah Tertib Perda	%	100	99,38	99,38	Sangat Tinggi	Tidak Tercapai	100	99,38	Sangat Tinggi	Akan Tercapai	
5. Kecamatan Matesih													
1.	Program Penyelenggaraan Pemerintahan Dan Pelayanan Publik	Indeks Kepuasan Masyarakat	nilai	74	83,475	112,80	Sangat Tinggi	Tercapai	75	111,30	Sangat Tinggi	Sudah Tercapai	
2.	Program Pemberdayaan Masyarakat Desa Dan Kelurahan	Persentase Lembaga Kema syarakatan Aktif	%	100	100	100,00	Sangat Tinggi	Tercapai	100	100,00	Sangat Tinggi	Sudah Tercapai	
3.	Program Koordinasi Ketentraman Dan Ketertiban Umum	Persentase Wilayah Dalam Keadaan Kondusif	%	100	100	100,00	Sangat Tinggi	Tercapai	100	100,00	Sangat Tinggi	Sudah Tercapai	
4.	Program Penyelenggaraan Urusan Pemerintahan Umum	Persentase Desa Memiliki Apbdes Dan Rkpdes Sesuai Ketentuan	%	100	100	100,00	Sangat Tinggi	Tercapai	100	100,00	Sangat Tinggi	Sudah Tercapai	
5.	Program Pembinaan Dan Pengawasan Pemerintahan Desa	Persentase Wilayah Tertib Perda	%	100	100	100,00	Sangat Tinggi	Tercapai	100	100,00	Sangat Tinggi	Sudah Tercapai	
6. Kecamatan Tawangmangu													
1.	Program Penyelenggaraan Pemerintahan Dan Pelayanan Publik	Indeks Kepuasan Masyarakat	nilai	69	84,925	123,08	Sangat Tinggi	Tercapai	70	121,32	Sangat Tinggi	Sudah Tercapai	
2.	Program Pemberdayaan Masyarakat Desa Dan Kelurahan	Persentase Lembaga Kema syarakatan Aktif	%	100	85	85,00	Tinggi	Tidak Tercapai	100	85,00	Tinggi	Akan Tercapai	
3.	Program Koordinasi Ketentraman Dan Ketertiban Umum	Persentase Wilayah Dalam Keadaan Kondusif	%	100	85	85,00	Tinggi	Tidak Tercapai	100	85,00	Tinggi	Akan Tercapai	
4.	Program Penyelenggaraan Urusan Pemerintahan Umum	Persentase Desa Memiliki Apbdes Dan Rkpdes Sesuai Ketentuan	%	100	69,92	69,92	Sedang	Tidak Tercapai	100	69,92	Sedang	Perlu Upaya Keras	
5.	Program Pembinaan Dan Pengawasan Pemerintahan Desa	Persentase Wilayah Tertib Perda	%	100	100	100,00	Sangat Tinggi	Tercapai	100	100,00	Sangat Tinggi	Sudah Tercapai	
7. Kecamatan Ngargoyoso													
1.	Program Penyelenggaraan Pemerintahan Dan Pelayanan Publik	Indeks Kepuasan Masyarakat	nilai	74	84,925	114,76	Sangat Tinggi	Tercapai	75	113,23	Sangat Tinggi	Sudah Tercapai	
2.	Program Pemberdayaan Masyarakat Desa Dan Kelurahan	Persentase Lembaga Kema syarakatan Aktif	%	85	85	100,00	Sangat Tinggi	Tercapai	85	100,00	Sangat Tinggi	Sudah Tercapai	
3.	Program Koordinasi Ketentraman Dan	Persentase Wilayah Dalam Keadaan	%	85	85	100,00	Sangat Tinggi	Tercapai	85	100,00	Sangat Tinggi	Sudah Tercapai	

No	Program	Indikator	Satuan	Tahun 2022					Tahun Terakhir RPJMD (2023)				
				Target	Capaian	%	Status		Target	%	Status		
1	2	3	4	5	6	7	8	9	10	11	12	13	
	Ketertiban Umum	Kondusif											
4.	Program Penyelenggaraan Urusan Pemerintahan Umum	Persentase Desa Memiliki Apbdes Dan Rkpdes Sesuai Ketentuan Umum	%	85	100	117,65	Sangat Tinggi	Tercapai	85	117,65	Sangat Tinggi	Sudah Tercapai	
5.	Program Pembinaan Dan Pengawasan Pemerintahan Desa	Persentase Wilayah Tertib Perda	%	85	100	117,65	Sangat Tinggi	Tercapai	85	117,65	Sangat Tinggi	Sudah Tercapai	
8. Kecamatan Karanganyar													
1.	Program Penyelenggaraan Pemerintahan Dan Pelayanan Publik	Indeks Kepuasan Masyarakat	nilai	74	85,075	114,97	Sangat Tinggi	Tercapai	75	113,43%	Sangat Tinggi	Sudah Tercapai	
2.	Program Pemberdayaan Masyarakat Desa Dan Kelurahan	Persentase Lembaga Kema syarakatan Aktif	%	100	100	100,00	Sangat Tinggi	Tercapai	100	100,00%	Sangat Tinggi	Sudah Tercapai	
3.	Program Koordinasi Ketentraman Dan Ketertiban Umum	Persentase Wilayah Dalam Keadaan Kondusif	%	100	100	100,00	Sangat Tinggi	Tercapai	100	100,00%	Sangat Tinggi	Sudah Tercapai	
4.	Program Penyelenggaraan Urusan Pemerintahan Umum	Persentase Desa Memiliki Apbdes Dan Rkpdes Sesuai Ketentuan Umum	%	100	100	100,00	Sangat Tinggi	Tercapai	100	100,00%	Sangat Tinggi	Sudah Tercapai	
5.	Program Pembinaan Dan Pengawasan Pemerintahan Desa	Persentase Wilayah Tertib Perda	%	100	99,96	99,96	Sangat Tinggi	Tidak Tercapai	100	99,96%	Sangat Tinggi	Akan Tercapai	
9. Kecamatan Karangpandan													
1.	Program Pemberdayaan Masyarakat Desa Dan Kelurahan	Persentase Lembaga Kema syarakatan Aktif	%	100	97	97,00%	Sangat Tinggi	Tidak Tercapai	100	97,00%	Sangat Tinggi	Akan Tercapai	
2.	Program Koordinasi Ketentraman Dan Ketertiban Umum	Persentase Wilayah Dalam Keadaan Kondusif	%	100	97	97,00%	Sangat Tinggi	Tidak Tercapai	100	97,00%	Sangat Tinggi	Akan Tercapai	
3.	Program Penyelenggaraan Urusan Pemerintahan Umum	Persentase Desa Memiliki Apbdes Dan Rkpdes Sesuai Ketentuan Umum	%	100	99	99,00%	Sangat Tinggi	Tidak Tercapai	100	99,00%	Sangat Tinggi	Akan Tercapai	
10. Kecamatan Tasikmadu													
1.	Program Penyelenggaraan Pemerintahan Dan Pelayanan Publik	Indeks Kepuasan Masyarakat	nilai	74	86,37	116,72	Sangat Tinggi	Tercapai	75	115,16	Sangat Tinggi	Sudah Tercapai	
2.	Program Pemberdayaan Masyarakat Desa Dan Kelurahan	Persentase Lembaga Kema syarakatan Aktif	%	80	85	106,25	Sangat Tinggi	Tercapai	85	100,00	Sangat Tinggi	Sudah Tercapai	
3.	Program Koordinasi Ketentraman Dan Ketertiban Umum	Persentase Wilayah Dalam Keadaan Kondusif	%	90	85	94,44	Sangat Tinggi	Tidak Tercapai	90	94,44	Sangat Tinggi	Akan Tercapai	
4.	Program Penyelenggaraan Urusan Pemerintahan Umum	Persentase Desa Memiliki Apbdes Dan Rkpdes Sesuai Ketentuan Umum	%	99,6	100	100,40	Sangat Tinggi	Tercapai	99,7	100,30	Sangat Tinggi	Sudah Tercapai	
5.	Program Pembinaan Dan Pengawasan Pemerintahan Desa	Persentase Wilayah Tertib Perda	%	90	100	111,11	Sangat Tinggi	Tercapai	90	111,11	Sangat Tinggi	Sudah Tercapai	
11. Kecamatan Jaten													
1.	Program Penyelenggaraan Pemerintahan Dan Pelayanan Publik	Indeks Kepuasan Masyarakat	nilai	74	80,975	109,43	Sangat Tinggi	Tercapai	75	107,97	Sangat Tinggi	Sudah Tercapai	
2.	Program Koordinasi Ketentraman Dan Ketertiban Umum	Persentase Wilayah Dalam Keadaan Kondusif	%	80	87,5	109,38	Sangat Tinggi	Tercapai	80	109,38	Sangat Tinggi	Sudah Tercapai	
3.	Program Penyelenggaraan Urusan Pemerintahan Umum	Persentase Desa Memiliki Apbdes Dan Rkpdes Sesuai Ketentuan Umum	%	90	100	111,11	Sangat Tinggi	Tercapai	90	111,11	Sangat Tinggi	Sudah Tercapai	
4.	Program	Persentase	%	80	87,5	109,38	Sangat Tinggi	Tercapai	90	97,22	Sangat Tinggi	Akan Tercapai	

No	Program	Indikator	Satuan	Tahun 2022					Tahun Terakhir RPJMD (2023)				
				Target	Capaian	%	Status		Target	%	Status		
1	2	3	4	5	6	7	8	9	10	11	12	13	
	Pembinaan Dan Pengawasan Pemerintahan Desa	Wilayah Tertib Perda					Tinggi				Tinggi	Tercapai	
12. Kecamatan Colomadu													
1.	Program Penyelenggaraan Pemerintahan Dan Pelayanan Publik	Indeks Kepuasan Masyarakat	nilai	74	78,21	105,69	Sangat Tinggi	Tercapai	75	104,28	Sangat Tinggi	Sudah Tercapai	
2.	Program Pemberdayaan Masyarakat Desa Dan Kelurahan	Persentase Lembaga Kema syarakatan Aktif	%	100	97	97,00	Sangat Tinggi	Tidak Tercapai	100	97,00	Sangat Tinggi	Akan Tercapai	
3.	Program Koordinasi Ketentraman Dan Ketertiban Umum	Persentase Wilayah Dalam Keadaan Kondusif	%	100	97	97,00	Sangat Tinggi	Tidak Tercapai	100	97,00	Sangat Tinggi	Akan Tercapai	
4.	Program Penyelenggaraan Urusan Pemerintahan Umum	Persentase Desa Memiliki Apbdes Dan Rkpdes Sesuai Ketentuan	%	100	100	100,00	Sangat Tinggi	Tercapai	100	100,00	Sangat Tinggi	Tercapai	
5.	Program Pembinaan Dan Pengawasan Pemerintahan Desa	Persentase Wilayah Tertib Perda	%	100	100	100,00	Sangat Tinggi	Tercapai	100	100,00	Sangat Tinggi	Tercapai	
13. Kecamatan Gondangrejo													
1.	Program Penyelenggaraan Pemerintahan Dan Pelayanan BeluPublik	Indeks Kepuasan Masyarakat	nilai	74	92,3	124,73	Sangat Tinggi	Tercapai	75	123,07	Sangat Tinggi	Sudah Tercapai	
2.	Program Pemberdayaan Masyarakat Desa Dan Kelurahan	Persentase Lembaga Kema syarakatan Aktif	%	100	100	100,00	Sangat Tinggi	Tercapai	100	100,00	Sangat Tinggi	Sudah Tercapai	
3.	Program Koordinasi Ketentraman Dan Ketertiban Umum	Persentase Wilayah Dalam Keadaan Kondusif	%	100	100	100,00	Sangat Tinggi	Tercapai	100	100,00	Sangat Tinggi	Sudah Tercapai	
4.	Program Penyelenggaraan Urusan Pemerintahan Umum	Persentase Desa Memiliki Apbdes Dan Rkpdes Sesuai Ketentuan	%	100	100	100,00	Sangat Tinggi	Tercapai	100	100,00	Sangat Tinggi	Sudah Tercapai	
5.	Program Pembinaan Dan Pengawasan Pemerintahan Desa	Persentase Wilayah Tertib Perda	%	100	100	100,00	Sangat Tinggi	Tercapai	100	100,00	Sangat Tinggi	Sudah Tercapai	
14. Kecamatan Mojogedang													
1.	Program Penyelenggaraan Pemerintahan Dan Pelayanan Publik	Indeks Kepuasan Masyarakat	nilai	74	80,61	108,93	Sangat Tinggi	Tercapai	75	107,48	Sangat Tinggi	Sudah Tercapai	
2.	Program Pemberdayaan Masyarakat Desa Dan Kelurahan	Persentase Lembaga Kemasyarakatan Aktif	%	100	100	100,00	Sangat Tinggi	Tercapai	100	100,00	Sangat Tinggi	Sudah Tercapai	
3.	Program Koordinasi Ketentraman Dan Ketertiban Umum	Persentase Wilayah Dalam Keadaan Kondusif	%	100	100	100,00	Sangat Tinggi	Tercapai	100	100,00	Sangat Tinggi	Sudah Tercapai	
4.	Program Penyelenggaraan Urusan Pemerintahan Umum	Persentase Desa Memiliki Apbdes Dan Rkpdes Sesuai Ketentuan	%	100	100	100,00	Sangat Tinggi	Tercapai	100	100,00	Sangat Tinggi	Sudah Tercapai	
5.	Program Pembinaan Dan Pengawasan Pemerintahan Desa	Persentase Wilayah Tertib Perda	%	100	100	100,00	Sangat Tinggi	Tercapai	100	100,00	Sangat Tinggi	Sudah Tercapai	
15. Kecamatan Kebakkramat													
1.	Program Penyelenggaraan Pemerintahan Dan Pelayanan Publik	Indeks Kepuasan Masyarakat	nilai	74	81	109,46	Sangat Tinggi	Tercapai	75	108,00	Sangat Tinggi	Sudah Tercapai	
2.	Program Pemberdayaan Masyarakat Desa Dan Kelurahan	Persentase Lembaga Kemasyarakatan Aktif	%	90	100	111,11	Sangat Tinggi	Tercapai	90	111,11	Sangat Tinggi	Sudah Tercapai	
3.	Program Koordinasi Ketentraman Dan	Persentase Wilayah Dalam Keadaan	%	90	81	90,00	Sangat Tinggi	Tidak Tercapai	90	90,00	Sangat Tinggi	Akan Tercapai	

No	Program	Indikator	Satuan	Tahun 2022					Tahun Terakhir RPJMD (2023)				
				Target	Capaian	%	Status		Target	%	Status		
1	2	3	4	5	6	7	8	9	10	11	12	13	
	Ketertiban Umum	Kondusif											
4.	Program Penyelenggaraan Urusan Pemerintahan Umum	Persentase Desa Memiliki Apbdes Dan Rkpdes Sesuai Ketentuan Umum	%	99,6	97	97,39	Sangat Tinggi	Tidak Tercapai	99,7	97,29	Sangat Tinggi	Akan Tercapai	
5.	Program Pembinaan Dan Pengawasan Pemerintahan Desa	Persentase Wilayah Tertib Perda	%	90	83	92,22	Sangat Tinggi	Tidak Tercapai	90	92,22	Sangat Tinggi	Akan Tercapai	
16. Kecamatan Kerjo													
1.	Program Penyelenggaraan Pemerintahan Dan Pelayanan Publik	Indeks Kepuasan Masyarakat	nilai	74	83,785	113,22	Sangat Tinggi	Tercapai	75	111,71	Sangat Tinggi	Sudah Tercapai	
2.	Program Pemberdayaan Masyarakat Desa Dan Kelurahan	Persentase Lembaga Kemasyarakatan Aktif	%	80	100	125,00	Sangat Tinggi	Tercapai	90	111,11	Sangat Tinggi	Sudah Tercapai	
3.	Program Koordinasi Ketentraman Dan Ketertiban Umum	Persentase Wilayah Dalam Keadaan Kondusif	%	80	100	125,00	Sangat Tinggi	Tercapai	80	125,00	Sangat Tinggi	Sudah Tercapai	
4.	Program Penyelenggaraan Urusan Pemerintahan Umum	Persentase Desa Memiliki Apbdes Dan Rkpdes Sesuai Ketentuan Umum	%	90	100	111,11	Sangat Tinggi	Tercapai	90	111,11	Sangat Tinggi	Sudah Tercapai	
5.	Program Pembinaan Dan Pengawasan Pemerintahan Desa	Persentase Wilayah Tertib Perda	%	80	100	125,00	Sangat Tinggi	Tercapai	80	125,00	Sangat Tinggi	Sudah Tercapai	
17. Kecamatan Jenawi													
1.	Program Penyelenggaraan Pemerintahan Dan Pelayanan Publik	Indeks Kepuasan Masyarakat	nilai	74	85,225	115,1	Sangat Tinggi	Tercapai	75	113,63	Sangat Tinggi	Sudah Tercapai	
2.	Program Pemberdayaan Masyarakat Desa Dan Kelurahan	Persentase Lembaga Kemasyarakatan Aktif	%	85	90,27	106,20	Sangat Tinggi	Tercapai	85	106,20	Sangat Tinggi	Sudah Tercapai	
3.	Program Koordinasi Ketentraman Dan Ketertiban Umum	Persentase Wilayah Dalam Keadaan Kondusif	%	85	83,86	98,66	Sangat Tinggi	Tidak Tercapai	85	98,66	Sangat Tinggi	Akan Tercapai	
4.	Program Penyelenggaraan Urusan Pemerintahan Umum	Persentase Desa Memiliki Apbdes Dan Rkpdes Sesuai Ketentuan Umum	%	85	113,94	134,05	Sangat Tinggi	Tercapai	85	134,05	Sangat Tinggi	Sudah Tercapai	
5.	Program Pembinaan Dan Pengawasan Pemerintahan Desa	Persentase Wilayah Tertib Perda	%	85	113,55	133,59	Sangat Tinggi	Tercapai	85	133,59	Sangat Tinggi	Sudah Tercapai	

Sumber : Kecamatan, 2023

Pencapaian Indikator tujuan dan sasaran OPD Unsur Kewilayahan dari 17 Kecamatan rata-rata capaiannya, sebagaimana tabel berikut ini :

Tabel 2.136.

Capaian Indikator tujuan dan sasaran OPD Unsur Kewilayahan Tahun 2022

No	Indikator Tujuan OPD	Indikator Sasaran OPD	Satuan	Tahun 2022					Tahun Akhir RPJMD (2023)				
				Target	Capaian	%	Status		Target	%	Status		
1	2	3	4	5	6	7	8	9	10	11	12	13	
1. Kecamatan Jatipuro													
	Nilai SAKIP		Nilai	69,00	NA	NA	NA	NA	70,00	NA	NA	NA	
		1) IKM	Skor	74	85,075	114,97	Sangat Tinggi	Tercapai	75	113,43%	Sangat Tinggi	Sudah Tercapai	
2. Kecamatan Jatiyoso													
	Nilai SAKIP		Nilai	69,00	NA	NA	NA	NA	70,00	NA	NA	NA	
		1) IKM	Skor	69	80,026	115,98	Sangat Tinggi	Tercapai	70	114,32	Sangat Tinggi	Sudah Tercapai	
3. Kecamatan Jumentono													
	Nilai SAKIP		Nilai	69,00	NA	NA	NA	NA	70,00	NA	NA	NA	
		1) IKM	Skor	74	83,625	113,01	Sangat Tinggi	Tercapai	75	111,50	Sangat Tinggi	Sudah Tercapai	
4. Kecamatan Jumapolo													
	Nilai SAKIP		Nilai	100,00	NA	NA	NA	NA	100,00	NA	NA	NA	
		1) IKM	Skor	74	80,05	108,18	Sangat Tinggi	Tercapai	75	106,73	Sangat Tinggi	Sudah Tercapai	

No	Indikator Tujuan OPD	Indikator Sasaran OPD	Satuan	Tahun 2022					Tahun Akhir RPJMD (2023)				
				Target	Capaian	%	Status		Target	%	Status		
1	2	3	4	5	6	7	8	9	10	11	12	13	
5.	Kecamatan Matesih												
	Nilai SAKIP		Nilai	67,00	NA	NA	NA	NA	70,00	NA	NA	NA	
		1) IKM	Skor	74	83,475	112,80	Sangat Tinggi	Tercapai	75	111,30	Sangat Tinggi	Sudah Tercapai	
6.	Kecamatan Tawangmangu												
	Nilai SAKIP		Nilai	67,00	NA	NA	NA	NA	70,00	NA	NA	NA	
		1) IKM	Skor	69	84,925	123,08	Sangat Tinggi	Tercapai	70	121,32	Sangat Tinggi	Sudah Tercapai	
7.	Kecamatan Ngargoyoso												
	Nilai SAKIP		Nilai	85,00	NA	NA	NA	NA	85,00	NA	NA	NA	
		1) IKM	Skor	74	84,925	114,76	Sangat Tinggi	Tercapai	75	113,23	Sangat Tinggi	Sudah Tercapai	
8.	Kecamatan Karanganyar												
	Nilai SAKIP		Nilai	67,00	NA	NA	NA	NA	70,00	NA	NA	NA	
		1) IKM	Skor	74	85,075	114,97	Sangat Tinggi	Tercapai	75	113,43	Sangat Tinggi	Sudah Tercapai	
9.	Kecamatan Karangpandan												
	Nilai SAKIP		Nilai	67,00	NA	NA	NA	NA	70,00	NA	NA	NA	
		1) IKM	Skor	74	82,275	111,18	Sangat Tinggi	Tercapai	75	109,70	Sangat Tinggi	Sudah Tercapai	
10.	Kecamatan Tasikmadu												
	Nilai SAKIP		Nilai	67,00	NA	NA	NA	NA	70,00	NA	NA	NA	
		1) IKM	Skor	74	86,37	116,72	Sangat Tinggi	Tercapai	75	115,16	Sangat Tinggi	Sudah Tercapai	
11.	Kecamatan Jaten												
	Nilai SAKIP		Nilai	66,00	NA	NA	NA	NA	70,00	NA	NA	NA	
		1) IKM	Skor	74	80,975	109,43	Sangat Tinggi	Tercapai	75	107,97	Sangat Tinggi	Sudah Tercapai	
12.	Kecamatan Colomadu												
	Nilai SAKIP		Nilai	67,00	NA	NA	NA	NA	70,00	NA	NA	NA	
		1) IKM	Skor	74	78,21	105,69	Sangat Tinggi	Tercapai	75	104,28	Sangat Tinggi	Sudah Tercapai	
13.	Kecamatan Gondangrejo												
	Nilai SAKIP		Nilai	67,00	NA	NA	NA	NA	70,00	NA	NA	NA	
		1) IKM	Skor	74	92,3	124,73	Sangat Tinggi	Tercapai	75	123,07	Sangat Tinggi	Sudah Tercapai	
14.	Kecamatan Mojogedang												
	Nilai SAKIP		Nilai	67,00	NA	NA	NA	NA	70,00	NA	NA	NA	
		1) IKM	Skor	74	80,61	108,93	Sangat Tinggi	Tercapai	75	107,48	Sangat Tinggi	Sudah Tercapai	
15.	Kecamatan Kebakkramat												
	Nilai SAKIP		Nilai	67,00	NA	NA	NA	NA	70,00	NA	NA	NA	
		1) IKM	Skor	74	81	109,46	Sangat Tinggi	Tercapai	75	108,00	Sangat Tinggi	Sudah Tercapai	
16.	Kecamatan Kerjo												
	Nilai SAKIP		Nilai	67,00	NA	NA	NA	NA	70,00	NA	NA	NA	
		1) IKM	Skor	74	83,785	113,22	Sangat Tinggi	Tercapai	75	111,71	Sangat Tinggi	Sudah Tercapai	
17.	Kecamatan Jenawi												
	Nilai SAKIP		Nilai	67,00	NA	NA	NA	NA	70,00	NA	NA	NA	
		1) IKM	Skor	74	85,225	115,1	Sangat Tinggi	Tercapai	75	113,63	Sangat Tinggi	Sudah Tercapai	

Sumber : Kecamatan, 2023

2.2.8. Unsur Urusan Pemerintahan Umum

Unsur Urusan Pemerintahan Umum, Bidang Kesatuan Bangsa dan Politik pada tahun 2022 dilaksanakan melalui 5 (lima) program, mempunyai 5 (lima) indikator kinerja program dengan status capaian kinerja sangat tinggi.

Tabel 2.137.

Capaian Kinerja Program Kesatuan Bangsa dan Politik Tahun 2022

No	Program	Indikator	Satuan	Tahun 2022					Tahun Terakhir RPJMD (2023)				
				Target	Capaian	%	Status		Target	%	Status		
1	2	3	4	5	6	7	8	9	10	11	12	13	
1.	Program Penguatan Ideologi Pancasila Dan Karakter Kebangsaan	Persentase Masyarakat Yang Paham Terhadap Ideologi Pancasila Dan Wasbang	%	62	86	138,71	Sangat Tinggi	Tercapai	63	136,51	Sangat Tinggi	Sudah Tercapai	
2.	Program Peningkatan Peran Partai Politik Dan Lembaga Pendidikan Melalui Pendidikan Politik Dan Pengembangan Etika Serta	Persentase Masyarakat Yang Paham Terhadap Politik	%	82	90	109,76	Sangat Tinggi	Tercapai	84	107,14	Sangat Tinggi	Sudah Tercapai	

No	Program	Indikator	Satuan	Tahun 2022					Tahun Terakhir RPJMD (2023)				
				Target	Capaian	%	Status		Target	%	Status		
1	2	3	4	5	6	7	8	9	10	11	12	13	
	Budaya Politik												
3.	Program Pemberdayaan Dan Pengawasan Organi Sasi Masyarakat	Persentase Ormas Yang Difasilitasi	%	40	42	105,00	Sangat Tinggi	Tercapai	45	93,33	Sangat Tinggi	Akan Tercapai	
4.	Program Pembinaan Dan Pengembangan Ketahanan Ekonomi, Sosial, Dan Budaya	Persentase Masyarakat Yang Paham Terhadap Ketahanan Bangsa	%	62	84	135,48	Sangat Tinggi	Tercapai	64	131,25	Sangat Tinggi	Sudah Tercapai	
5.	Program Peningkatan Kewaspadaan Nasional Dan Peningkatan Kualitas Dan Fasilitas Penanganan Konflik Sosial	Persentase Konflik Sosial Yang Ditangani	%	82	100	121,95	Sangat Tinggi	Tercapai	84	119,05	Sangat Tinggi	Sudah Tercapai	

Sumber : Badan Kesatuan Bangsa dan Politik, 2023

Pencapaian Indikator tujuan dan sasaran OPD Unsur Pemerintahan Umum, Bidang Kesatuan Bangsa dan Politik tahun 2022, sebagaimana tabel berikut ini :

Tabel 2.138.

Capaian Indikator tujuan dan sasaran OPD Unsur Kesatuan Bangsa dan Politik Tahun 2022

No	Indikator Tujuan OPD	Indikator Sasaran OPD	Satuan	Tahun 2022					Tahun Akhir RPJMD (2023)				
				Target	Capaian	%	Status		Target	%	Status		
1	2	3	4	5	6	7	8	9	10	11	12	13	
1.	Persentase pengendalian kasus Konflik SARA (tidak ada kasus)		%	0	0	100,00	Sangat Tinggi	Sudah Tercapai	0	100,00	Sangat Tinggi	Sudah Tercapai	
		1) Jumlah konflik sosial	Kasus	0	0	100,00	Sangat Tinggi	Sudah Tercapai	0	100,00	Sangat Tinggi	Sudah Tercapai	
		2) Persentase partisipasi masyarakat dalam Pemilu	%	0	0	100,00	Sangat Tinggi	Sudah Tercapai	0	100,00	Sangat Tinggi	Sudah Tercapai	

Sumber : Badan Kesatuan Bangsa dan Politik, 2023

Kinerja Penyelenggaraan Pemerintah Daerah diukur dengan pencapaian indikator kinerja daerah. Indikator kinerja daerah bertujuan untuk memberi gambaran tentang ukuran keberhasilan pencapaian visi dan misi kepala daerah dan wakil kepala daerah yang ditetapkan menjadi Indikator Kinerja Utama (IKU) daerah dan indikator kinerja penyelenggaraan pemerintahan daerah yang ditetapkan menjadi Indikator Kinerja Kunci (IKK) pada akhir periode masa jabatan.

Capaian Indikator Kinerja Utama penyelenggaraan pemerintahan di Tahun 2021 tertuang dalam tabel berikut :

Tabel 2.139.
Capaian Indikator Kinerja Utama Penyelenggaraan Pemerintahan
Kabupaten Karanganyar Tahun 2022

1	2	3	4	5	2022				Tahun Akhir RPJMD (2023)			15	
					6	7	8	9		11	12		13
No	Tujuan dan Sasaran	Indikator Kinerja Utama	Satuan	Target	Capaian	%	Status	10	Target	%	Status	14	Urusan
1.1.	Mewujudkan kualitas pembangunan infra struktur yang memadai dan berwawasan lingkungan	1. Tingkat Pembangunan Infrastruktur Daerah	%	58,66	58,63	99,95	Sangat Tinggi	Tidak Tercapai	59,35	98,79	Sangat Tinggi	Akan Tercapai	PUPR, Pendidikan, Kesehatan, Perdagangan
		2. Indeks Resiko Bencana	Indeks	108,03	91,51	118,05	Sangat Tinggi	Tercapai	108,03	118,05	Sangat Tinggi	Sudah Tercapai	KKUPM
		3. Indeks Kualitas Lingkungan Hidup	Indeks	57,78	63,22	109,42	Sangat Tinggi	Tercapai	58,24	108,55	Sangat Tinggi	Sudah Tercapai	Lingkungan Hidup
1.1.1.	Meningkatnya permukiman yang tertata	1) Persentase Kawasan Kumuh	%	0,62	0,55	112,72	Sangat Tinggi	Tercapai	0,39	70,91	Sedang	Perlu Upaya Keras	Perumahan Rakyat dan Kawasan Permukiman
		2) Persentase penggunaan lahan sesuai peruntukan	%	82	82	100,00	Sangat Tinggi	Tercapai	83	98,80	Sangat Tinggi	Akan Tercapai	Pekerjaan Umum dan Penataan Ruang
1.1.2.	Meningkatnya infrastruktur pelayanan publik	3) Cakupan tingkat pembangunan infrastruktur pendidikan, kesehatan, pemerintahan	%	76	76	100,00	Sangat Tinggi	Tercapai	77	98,70	Sangat Tinggi	Akan Tercapai	Pekerjaan Umum dan Penataan Ruang, Penunjang Pemerintahan
1.1.3.	Meningkatnya infrastruktur pendukung perekonomian daerah	4) Cakupan tingkat pembangunan infrastruktur jalan, irigasi, perhubungan, perdagangan	%	76	76	100,00	Sangat Tinggi	Tercapai	77	98,70	Sangat Tinggi	Akan Tercapai	PUPR, Perhubungan, Perdagangan
1.1.4.	Meningkatnya mitigasi dan penanganan bencana	5) Persentase berkurangnya korban bencana alam	%	0,05	0,12	41,67	Sangat Rendah	Tidak Tercapai	0,05	41,67	Sangat Rendah	Perlu Upaya Keras	KKUPM
1.1.5.	Meningkatnya Kualitas Lingkungan Hidup	6) Indeks Kualitas Udara (IKU)	Indeks	75,3	80,71	107,18	Sangat Tinggi	Tercapai	75,4	107,04	Sangat Tinggi	Sudah Tercapai	Lingkungan Hidup
		7) Indeks Kualitas Air (IKA)	Indeks	52,7	55,71	105,71	Sangat Tinggi	Tercapai	52,8	105,51	Sangat Tinggi	Sudah Tercapai	Lingkungan Hidup
		8) Indeks Kualitas Tutupan Lahan (IKTL)	Indeks	34,12	43,78	128,31	Sangat Tinggi	Tercapai	35,85	122,12	Sangat Tinggi	Sudah Tercapai	Lingkungan Hidup
2.1	Meningkatnya Produktivitas Ekonomi dan Daya Saing Daerah	4. Tingkat Pertumbuhan ekonomi	%	3,6-4,5	5,87	163,06	Sangat Tinggi	Tercapai	4,25-5	138,12	Sangat Tinggi	Sudah Tercapai	Statistik
		5. Tingkat inflasi	%	3,0±1	7,03	42,67	Sangat Rendah	Tidak Tercapai	3,0±1	42,67	Sangat Rendah	Perlu Upaya Keras	Statistik
		6. PDRB Perkapita	Rp.000	28.780	28.796	100,06	Sangat Tinggi	Tercapai	29.450	97,78	Sangat Tinggi	Akan Tercapai	Statistik
		7. Tingkat Pengangguran Terbuka	%	5,85	5,70	102,63	Sangat Tinggi	Tercapai	5,80	101,75	Sangat Tinggi	Sudah Tercapai	Tenaga Kerja
2.1.1.	Meningkatnya produktivitas di sektor pertanian dan perikanan	9) Kontribusi sektor Pertanian, kehutanan dan perikanan dalam PDRB	%	15,51	12,66	81,62	Tinggi	Tidak Tercapai	16,01	79,08	Tinggi	Perlu Upaya Keras	Pertanian
		10) Skor Pola Pangan Harapan	Score	83,1	89,2	107,34	Sangat Tinggi	Tercapai	84,3	105,81	Sangat Tinggi	Sudah Tercapai	Pangan
2.1.2.	Meningkatnya produktivitas sektor Akomodasi dan Makan Minum dalam PDRB	11) Kontribusi sektor Akomodasi dan Makan Minum dalam PDRB	%	5,25	3,83	72,95	Sedang	Tidak Tercapai	5,5	69,64	Sedang	Perlu Upaya Keras	Pariwisata

No	Tujuan dan Sasaran	Indikator Kinerja Utama	Satuan	2022					Tahun Akhir RPJMD (2023)				Urusan
				Target	Capaian	%	Status		Target	%	Status		
				6	7	8	9	10	11	12	13	14	
2.1.3.	Meningkatnya produktivitas sektor perdagangan	12) Pertumbuhan PDRB Sektor Perdagangan	%	1,67	4,63	277,25	Sangat Tinggi	Tercapai	1,7	272,35	Sangat Tinggi	Sudah Tercapai	Perdagangan
2.1.4.	Meningkatnya produktivitas sektor industri pengolahan	13) Pertumbuhan PDRB sektor industri pengolahan	%	3	4,11	137,00	Sangat Tinggi	Tercapai	3,2	128,44	Sangat Tinggi	Sudah Tercapai	Perindustrian
2.1.5.	Meningkatnya nilai investasi daerah	14) Persentase Pertumbuhan Nilai Investasi/ Investor	%	0,25	27,16	10864,00	Sangat Tinggi	Tercapai	0,25	10864,00	Sangat Tinggi	Sudah Tercapai	Penanaman Modal, Koperasi UMKM
2.1.6.	Meningkatnya tingkat partisipasi angkatan kerja (TPAK)	15) TPAK	%	74,51	70,70	94,89	Sangat Tinggi	Tidak Tercapai	74,99	94,89	Sangat Tinggi	Akan Tercapai	Tenaga Kerja
3.1.	Terwujudnya SDM yang berkualitas dan berdaya saing tinggi	8. Indeks Pembangunan Manusia (IPM)	Indeks	76,19	76,58	100,51	Sangat Tinggi	Tercapai	76,30	100,37	Sangat Tinggi	Sudah Tercapai	Perencanaan
3.1.1.	Meningkatnya kualitas pendidikan	16) Harapan lama Sekolah	Tahun	13,87	13,7	98,77	Sangat Tinggi	Tidak Tercapai	13,98	98,00	Sangat Tinggi	Akan Tercapai	Pendidikan
		17) Rata-rata Lama Sekolah	Tahun	8,67	8,79	101,38	Sangat Tinggi	Tercapai	8,71	100,92	Sangat Tinggi	Sudah Tercapai	Pendidikan
3.1.2.	Meningkatnya derajat kesehatan masyarakat	18) Usia Harapan Hidup	Tahun	77,63	77,64	100,01	Sangat Tinggi	Tercapai	77,84	99,74	Sangat Tinggi	Akan Tercapai	Kesehatan
4.1	Terwujudnya pemerataan antar desa	9. Indeks Desa Membangun (IDM)	Indeks	0,6852	0,7078	103,30	Sangat Tinggi	Tercapai	0,6858	103,21	Sangat Tinggi	Sudah Tercapai	Permasdes
4.1.1.	Meningkatnya kemajuan dan kemandirian desa	19) Indeks Ketahanan Sosial	Indeks	0,7909	0,8228	104,03	Sangat Tinggi	Tercapai	0,7919	103,90	Sangat Tinggi	Sudah Tercapai	Permasdes
		20) Indeks Ketahanan Ekonomi	Indeks	0,6329	0,6648	105,04	Sangat Tinggi	Tercapai	0,6339	104,87	Sangat Tinggi	Sudah Tercapai	Permasdes
		21) Indeks Ketahanan Lingkungan	Indeks	0,6317	0,6358	100,65	Sangat Tinggi	Tercapai	0,6317	100,65	Sangat Tinggi	Sudah Tercapai	Permasdes
5.1	Terwujudnya masyarakat yang religius, berbudaya, berprestasi, dan kesetaraan gender	10. Nilai Kabupaten Peduli HAM	Nilai	80,50	78,25	97,20	Sangat Tinggi	Tidak Tercapai	80,50	97,20	Sangat Tinggi	Akan Tercapai	Administrasi Pemerintahan (Unsur Penunjang Pemerintahan)
		11. Indeks Pembangunan Kebudayaan	Indeks	80	80	100	Sangat Tinggi	Tercapai	80	100	Sangat Tinggi	Sudah Tercapai	Kebudayaan
		12. Prestasi Pemuda dan Olah Raga	Buah	10	52	520	Sangat Tinggi	Tercapai	15	346,67	Sangat Tinggi	Sudah Tercapai	Pemuda dan Olahraga
		13. Angka kemiskinan	%	9,25	9,85	93,91	Sangat Tinggi	Tidak Tercapai	8,96	90,96	Sangat Tinggi	Akan Tercapai	Statistik
		14. IPG (Indeks Pembangunan Gender)	Indeks	97,30	96,93	99,62	Sangat Tinggi	Tidak Tercapai	97,35	99,57	Sangat Tinggi	Akan Tercapai	PP dan PA
5.1.1.	Meningkatnya kualitas keagamaan dalam keberagaman	22) Penurunan kasus gangguan keamanan, ketertiban, dan kenyamanan	Kasus	125	120	96,00	Sangat Tinggi	Tidak Tercapai	120	100,00	Sangat Tinggi	Sudah Tercapai	KKUPM
		23) Persentase Tertangannya kasus pelanggaran perda	%	90	98,2	109,11	Sangat Tinggi	Tercapai	92	106,74	Sangat Tinggi	Sudah Tercapai	KKUPM
		24) Persentase pengendalian kasus Konflik SARA (tidak ada kasus)	%	0	0	100,00	Sangat Tinggi	Tercapai	0	100,00	Sangat Tinggi	Sudah Tercapai	Unsur Pemerintahan Umum (BAKESBANG POL)
5.1.2.	Meningkatnya pelestarian dan pengelolaan	25) Persentase benda, situs dan kawasan cagar budaya yang dilestarikan	%	90	100	111,11	Sangat Tinggi	Tercapai	90	111,11	Sangat Tinggi	Sudah Tercapai	Kebudayaan

No	Tujuan dan Sasaran	Indikator Kinerja Utama	Satuan	2022					Tahun Akhir RPJMD (2023)				Urusan
				Target	Capaian	%	Status		Target	%	Status		
				6	7	8	9	10	11	12	13	14	
	kebudayaan	26) Persentase kelompok seni budaya yang aktif	%	13,6	88,98	654,26	Sangat Tinggi	Tercapai	13,75	647,13	Sangat Tinggi	Sudah Tercapai	Kebudayaan
5.1.3.	Meningkatnya prestasi pemuda dan olahraga	27) Jumlah Prestasi Pemuda di regional/ nasional/ internasional	Unit	5	2	40,00	Sangat Rendah	Tidak Tercapai	8	25,00	Sangat Rendah	Perlu Upaya Keras	Pemuda dan Olahraga
		28) Jumlah Prestasi Olah Raga di regional / nasional/ internasional	Unit	5	50	1000,00	Sangat Tinggi	Tercapai	7	714,29	Sangat Tinggi	Sudah Tercapai	Pemuda dan Olahraga
5.1.4.	Meningkatnya kesejahteraan sosial	29) Pengeluaran Perkapita	(Rp.juta)	14,12	13,14	93,06	Sangat Tinggi	Tidak Tercapai	15,45	85,05	Tinggi	Akan Tercapai	Statistik
		30) Persentase Penanganan PMKS	%	2,25	2,17	96,44	Sangat Tinggi	Tidak Tercapai	2,5	86,80	Tinggi	Akan Tercapai	Sosial
5.1.5.	Meningkatnya kualitas pembangunan gender, dan perlindungan anak	31) Indeks Pemberdayaan Gender (IDG)	Indeks	74,81	73,38	98,09	Sangat Tinggi	Tidak Tercapai	74,95	97,91	Sangat Tinggi	Akan Tercapai	PP dan PA
		32) Kabupaten Layak Anak	Skor	770	642,35	83,42	Tinggi	Tidak Tercapai	780	82,35	Tinggi	Akan Tercapai	PP dan PA
5.2	Terwujudnya, tata kelola pemerintahan yang baik	15. Indeks Reformasi Birokrasi	Indeks	75	63	84,00	Tinggi	Tidak Tercapai	80	78,75	Tinggi	Perlu Upaya Keras	Administrasi Pemerintahan (Unsur Penunjang Pemerintahan)
5.2.1.	Meningkatnya pemerintahan yang akuntabel, efisien dan efektif serta pelayanan yang berkualitas	33) Indeks SPBE	Indeks	3,37	3,32	98,52	Sangat Tinggi	Tidak Tercapai	3,5	94,86	Sangat Tinggi	Akan Tercapai	Kominfo
		34) Nilai SAKIP	nilai	80	68,37	85,46	Tinggi	Tidak Tercapai	85	80,44	Tinggi	Akan Tercapai	Administrasi Pemerintahan (Unsur Penunjang Pemerintahan)
		35) Laporan Keuangan Pemerintah Daerah	Opini	WTP	WTP	100,00	Sangat Tinggi	Tercapai	WTP	100,00	Sangat Tinggi	Sudah Tercapai	Keuangan
		36) Indeks profesionalitas Pegawai (IPP) / ASN	Indeks	62	68,32	110,19	Sangat Tinggi	Tercapai	65	105,11	Sangat Tinggi	Sudah Tercapai	Kepegawaian, Pendidikan dan Pelatihan
		37) IKM Kabupaten	%	81,26	83,13	102,30	Sangat Tinggi	Tercapai	81,67	101,79	Sangat Tinggi	Sudah Tercapai	Administrasi Pemerintahan (Unsur Penunjang Pemerintahan)
		38) Maturitas SPIP	Level	3	2,879	95,97	Sangat Tinggi	Tidak Tercapai	3	95,97	Sangat Tinggi	Akan Tercapai	Pengawasan
		39) Indeks Arsip	Indeks	83	64,36	77,54	Tinggi	Tidak Tercapai	85	75,72	Sedang	Perlu Upaya Keras	Kearsipan

Sumber : Perangkat Daerah Pengampu Indikator Kinerja Tahun 2023, diolah

2.3. Permasalahan Pembangunan Daerah

Disamping berdasarkan hasil evaluasi kinerja tahun 2022, dalam rangka penyusunan rencana kerja Tahun 2024, juga memperhatikan permasalahan-permasalahan yang dihadapi pada tahun berjalan (2023). Dari dua hal tersebut diharapkan penyusunan Rencana Kerja Pemerintah Daerah Kabupaten Karanganyar Tahun 2024, menjadi lebih tepat sasaran, lebih realistis sesuai kondisi perkembangan dan memenuhi kebutuhan masyarakat.

2.3.1. Identifikasi Permasalahan Penyelenggaraan Urusan Pemerintah Daerah

a. Urusan Pemerintahan Wajib Yang Berkaitan Dengan Pelayanan Dasar

1. Pendidikan

- 1) Harapan Lama Sekolah Kabupaten Karanganyar selama 5 tahun terakhir mengalami kenaikan yang sangat kecil yaitu hanya 0,01 di tiap tahunnya, dari tahun 2018 sebesar 13,66 hingga tahun 2022 menjadi 13,70. Capaian Harapan Lama Sekolah di tahun 2022 belum memenuhi target yang telah ditentukan sebelumnya yaitu 13,87.

2. Kesehatan

- 1) Angka Kematian Ibu di tahun 2022 masih sangat tinggi dibanding dengan target yang ditentukan. Angka Kematian Ibu di tahun 2022 sebesar 52,07 per 1000 kelahiran hidup, padahal target yang ditetapkan kurang dari 45 per 1000 kelahiran hidup.
- 2) Dari tiga belas jenis tenaga kesehatan hanya empat yang sudah mencapai target kesediaan tenaga kesehatan per 100.000 penduduk

3. Pekerjaan Umum dan Penataan Ruang

- 1) Belum semua jaringan irigasi dalam kondisi baik. Tahun 2022 baru 71,37% jaringan irigasi dalam kondisi baik.
- 2) Pada tahun 2022, baru 80,24% panjang jalan kabupaten dalam kondisi mantap.
- 3) Persentase penggunaan lahan sesuai peruntukannya pada tahun 2022 baru sebesar 82,00%
- 4) Pada tahun 2022, hanya 52% gedung pemerintah dalam kondisi baik

4. Perumahan dan Kawasan Permukiman

- 1) Belum semua perumahan dilengkapi dengan PSU. Persentase perumahan yang dilengkapi dengan PSU di tahun 2022 baru 44%

5. Ketenteraman Dan Ketertiban Umum Serta Perlindungan Masyarakat

- 1) Masih rendahnya rasio linmas terhadap jumlah penduduk, yaitu hanya 0,65 per 10.000 penduduk
- 2) Indeks Ketahanan Daerah (IKD) Dalam Penanggulangan Bencana tahun 2022 hanya 0,79

6. Sosial

- 1) Pada tahun 2022, baru sebesar 1,5% KK miskin di Kabupaten Karanganyar yang terpenuhi kebutuhan dasarnya
- 2) Belum optimalnya penyelenggaraan pelayanan rujukan terpadu (SLRT) untuk penanganan penyandang PMKS dan pemberian jaminan sosial

b. Urusan Pemerintahan Wajib Yang Tidak Berkaitan Dengan Pelayanan Dasar

1. Tenaga Kerja

- 1) Tingkat Pengangguran Terbuka (TPT) untuk Kabupaten Karanganyar dengan nilai sebesar 5,70 menempati posisi kedua tertinggi se-SUBOSUKAWONOSRATEN.
- 2) Penurunan Tingkat Partisipasi Angkatan Kerja (TPAK) Kabupaten Karanganyar di Tahun 2022 sebesar 2,45 digit dari tahun 2021, yaitu dari angka 73,15 di tahun 2021 menjadi 70,70 di tahun 2022

2. Pemberdayaan Perempuan dan Perlindungan Anak

- 1) Di tahun 2022, baru tercapai 72,73% dari target 55 Lembaga Pemerintah yang Responsif Gender
- 2) Masih kecilnya persentase desa layak anak, yaitu sebesar 2% di tahun 2022

3. Pangan

- 1) Belum optimalnya capaian Pola Pangan Harapan (PPH). Tahun 2022 sebesar 89,2.
- 2) Belum optimalnya angka konsumsi energi tahun 2022 sebesar 1.871,2 kalori/kapita/tahun dari target 2.000 kalori /perkapita/tahun

4. Pertanian

- 1) Persentase Tanah Milik Pemerintah Yang Telah Bersertifikat pada tahun 2022 hanya 70% lebih rendah dari target yang ditentukan (75,00%)

5. Lingkungan Hidup

- 1) Pada tahun 2022, baru 75% hasil Hasil Pemantauan Kualitas Lingkungan (Air, Udara, Tanah) Yang Memenuhi Baku Mutu
- 2) Pada tahun 2022, baru 75% Cakupan Masyarakat/ Lembaga Masyarakat/ Dunia Pendidikan Yang Mengikuti Pendidikan, Pelatihan Dan Penyuluhan LH
- 3) Pada tahun 2022, baru 74% jumlah sampah di Kabupaten Karanganyar yang tertangani

6. Administrasi Kependudukan dan Pencatatan Sipil

- 1) Masih ada anak di Kabupaten Karanganyar yang belum memiliki KIA, dimana tahun 2022 sebesar 39,60% anak-anak di Kabupaten Karanganyar yang belum memiliki KIA

7. Pemberdayaan Masyarakat dan Desa

- 1) Berdasarkan hasil IDM Kabupaten Karanganyar pada tahun 2022 sebesar 0,7078 diketahui bahwa desa-desa di Kabupaten Karanganyar dalam status Desa Maju. Membutuhkan upaya yang optimal untuk menaikkan status desa menjadi Desa Mandiri.

8. Pengendalian Penduduk dan Keluarga Berencana

- 1) Masih rendahnya capaian Angka pemakaian kontrasepsi/CPR bagi perempuan menikah usia 15-49 pada tahun 2022 baru mencapai 71,57%.
- 2) Pengguna KB MKJP di Kabupaten Karanganyar pada tahun 2022 baru sebesar 32,22%.

9. Perhubungan

- 1) Belum optimalnya pemenuhan LLAJ pada tahun 2022 LLAJ dalam kondisi baik baru mencapai 66,19%
- 2) Belum semua terminal kewenangan Kabupaten Karanganyar dalam kondisi baik yaitu 47,29%
- 3) Masih belum optimalnya rasio konektivitas, pada tahun 2022 baru mencapai 67%

10. Komunikasi dan Informatika

- 1) Indek Sistem Pelayanan Berbasis Elektronik (SPBE) Kabupaten Karanganyar di tahun 2022 sudah cukup baik meskipun belum mencapai target yaitu 3,32 dengan kategori Baik. Perlunya upaya untuk menaikkan nilai SPBE sehingga menjadi kategori Memuaskan

11. Koperasi, Usaha Kecil dan Menengah

- 1) Sedikitnya Unit Usaha Simpan Pinjam baru di Kabupaten Karanganyar. Pada tahun 2022, hanya 13% pertumbuhan unit usaha simpan pinjam yang baru.
- 2) Masih banyaknya koperasi di Kabupaten Karanganyar dalam kondisi tidak sehat. Pada tahun 2022, hanya 65% Koperasi di Kabupaten Karanganyar dalam kondisi sehat.
- 3) Masih sedikitnya jumlah pengurus, pengawas, pengelola koperasi yang sudah mengikuti Diklat, yaitu sebesar 500 orang pada tahun 2022.
- 4) Masih rendahnya pertumbuhan usaha UMKM baru di tahun 2022, yaitu hanya sebesar 4,9%.

12. Penanaman Modal

- 1) Pada tahun 2022, baru 68% jumlah pelaku usaha yang dapat diawasi.
- 2) Belum optimalnya peningkatan investor baru yaitu pada tahun 2022 baru menjadi 13%

13. Kepemudaan dan Olahraga

- 1) Masih sedikitnya jumlah prestasi pemuda di tingkat regional/nasional/internasional yaitu sebesar 2 buah pada Tahun 2022
- 2) Masih sedikitnya lembaga kepramukaan yang aktif, yaitu sebesar 40% lembaga kepramukaan (Kwarcab, Gugus) yang aktif di Tahun 2022

14. Statistik

- 1) Belum optimalnya ketersediaan dan fasilitas data statistik sektoral. (Satu Data Indonesia)

15. Persandian

- 1) Keterbatasan sumber daya manusia yang melaksanakan urusan persandian, latar belakang pendidikannya tidak ada yang berasal dari sekolah khusus persandian, Sekolah Tinggi Sandi Negara

16. Kebudayaan

- 1) Belum optimalnya pengembangan pemajuan kebudayaan sebagaimana amanat dalam UU Nomor 5 tahun 2017 tentang Pemajuan Kebudayaan.
- 2) Belum optimalnya cagar budaya yang dilestarikan karena sampai tahun 2022 belum memiliki tim ahli cagar budaya yang tersertifikasi

17. Perpustakaan

- 1) Masih sedikitnya perpustakaan yang mendapatkan pembinaan. Pada tahun 2022, baru 12,6% perpustakaan di Kabupaten Karanganyar yang mendapatkan pembinaan
- 2) Masih belum optimalnya budaya literasi pada tahun 2022 indeks pembangunan literasi masyarakat (IPLM) sebesar 89,99
- 3) Belum optimalnya tingkat kegemaran membaca tahun 2022 sebesar 69,09

18. Kearsipan

- 1) Masih rendahnya indeks arsip daerah, yaitu sebesar 64,36 di Tahun 2022.

c. Urusan Pemerintahan Pilihan

1. Kelautan dan Perikanan

- 1) Rendahnya tingkat konsumsi ikan, tahun 2022 diketahui rata-rata konsumsi sebesar 21,71 Kg, per kapita / tahun.

2. Pariwisata

- 1) Belum optimalnya pengembangan ekonomi kreatif, dimana pada tahun 2022 baru 42% jumlah sektor ekonomi kreatif yang dikembangkan.
- 2) Belum optimalnya pengembangan Daya Tarik Wisata Kabupaten Karanganyar sampai dengan 2022 yang dipromosikan baru sebesar 30%.

3. Pertanian

- 1) Sarana pertanian sesuai kebutuhan dalam kondisi baik di tahun 2022 baru sebesar 65%.
- 2) Prasarana pertanian sesuai kebutuhan dalam kondisi baik di tahun 2022 baru sebesar 75%.
- 3) Masih ditemukannya angka kesakitan ternak pada tahun 2022 ternak besar sebesar 8,1%, ternak kecil sebesar 16,5%, unggas sebesar 15,1%.
- 4) Belum optimalnya produksi perternakan, tahun 2022 populasi ayam 10.215.220 ekor. Kondisi ini tidak sesuai dengan target.

4. Kehutanan

Kabupaten Karanganyar pada tahun 2022 tidak melaksanakan urusan Kehutanan dikarenakan TAHURA yang berada di Kabupaten Karanganyar yaitu Tahura KGPAA Mangkunegoro I masih menjadi kewenangan Provinsi Jawa Tengah.

5. Energi dan Sumber Daya Mineral

Berdasarkan kewenangan daerah, Kabupaten Karanganyar belum mengelola panas bumi yang akan menjadi sumber alternatif energi.

6. Perdagangan

- 1) Pada tahun 2022, baru 50% pasar di Kabupaten Karanganyar masuk kriteria pasar sehat.
- 2) Masih rendahnya penggunaan informasi harga, dimana pada tahun 2022, baru 22,22% sarana perdagangan yang memiliki informasi harga.
- 3) Belum semua UTTP dilakukan tera/tera ulang tahun 2022 sebesar 87,85%

7. Perindustrian

- 1) Peningkatan jumlah industri kecil dan menengah yang baru masih sangat rendah, yaitu baru 30% di tahun 2022.
- 2) Belum optimalnya pengembangan Kawasan industri, sampai dengan tahun 2022 belum memiliki Rencana Induk Pembangunan Industri

8. Transmigrasi

- 1) Pemberangkatan transmigrasi sangat tergantung dari kebijakan Pemerintah Pusat. Pada tahun 2022 diselenggarakan pemberangkatan transmigrasi sejumlah 2 (dua) Kepala Keluarga.

d. Unsur Pendukung Urusan Pemerintahan

1. Sekretariat Daerah

- 1) Masih belum optimalnya persentase Perangkat Daerah dengan nilai PMPRB yang baik.
- 2) Penilaian SAKIP yang baru mencapai nilai B

2. Sekretariat DPRD

- 1) Belum optimalnya pelaksanaan kegiatan pimpinan dan anggota DPRD. Pada tahun 2022, baru 78% kegiatan pimpinan dan anggota DPRD yang terlaksana.
- 2) Pada tahun 2022, baru 78% kegiatan-kegiatan anggota DPRD disosialisasikan dan terdokumentasi.

e. Unsur Penunjang Urusan Pemerintahan

1. Perencanaan

- 1) Belum optimalnya capaian komponen perencanaan dalam perhitungan SAKIP. Sampai dengan tahun 2022 baru mencapai 23,7% dari total 30%.

2. Keuangan

- 1) Kapasitas fiskal Kabupaten Karanganyar belum optimal. Pada tahun 2022 ratio PAD dalam Pendapatan baru mencapai 17,79%

3. Kepegawaian

- 1) Belum optimalnya implementasi Sistem Merit. Pada tahun 2022 Sistem Merit baru mencapai 186.

4. Penelitian dan Pengembangan

- 1) Belum optimalnya hasil inovasi yang dapat diimplementasikan. Pada tahun 2022, baru 57% hasil inovasi yang dapat diimplementasikan.
- 2) Indeks Inovasi Daerah yang masih rendah jika dibandingkan dengan wilayah sekitarnya se-Subosukawonosraten dan se-Provinsi Jawa Tengah, yaitu 47,31 di tahun 2022. Kabupaten Karanganyar menempati peringkat 31 dari 35 Kabupaten dan Kota se-Jawa Tengah dan peringkat 7 dari 7 Kabupaten dan Kota se-Subosukawonosraten
- 3) Belum ada SOTK terkait dengan bidang kelitbangan yang menjadi Badan Riset Inovasi Daerah (berdiri sendiri) atau terintegrasi BAPERIDA (Badan Perencanaan, Riset dan Inovasi Daerah)

f. Unsur Pengawasan Urusan Pemerintahan

1. Inspektorat Daerah

- 1) Belum semua OPD menerapkan SPIP pada level terdefinisi. OPD yang menerapkan SPIP pada level terdefinisi ditahun 2022 sebanyak 59,52%.
- 2) Belum optimalnya Indeks Maturitas SPIP pada tahun 2022 baru mencapai 2,879

2.3.2. Permasalahan Daerah Yang Berhubungan Dengan Prioritas Dan Sasaran Pembangunan Daerah

Beberapa permasalahan tersebut dapat ditarik menjadi isu strategis pembangunan daerah tahun 2024 sebagai berikut :

a. Penanggulangan Kemiskinan

1. Kemiskinan

Pembangunan kesejahteraan masyarakat yang merata dan berkeadilan dapat diwujudkan jika terbangun kondisi masyarakat terpenuhi kebutuhan dasarnya. Kesejahteraan masyarakat tidak dapat dipisahkan dari masyarakat yang berkualitas. Secara khusus kelompok rentan terlindungi dari resiko ancaman kerentanan sosial ekonomi. Oleh karena itu sub isu-isu strategis yang menjadi tantangan isu pembangunan kesejahteraan masyarakat yang merata dan berkeadilan adalah: (1) penanggulangan kemiskinan; dan (2) perlindungan dan ketahanan sosial.

Masalah kemiskinan dilihat dalam kerangka multidimensi, bukan hanya pada ukuran pendapatan, tetapi juga menyangkut: (1) kerentanan dan kerawanan masyarakat untuk menjadi miskin, (2) ada/tidak adanya pemenuhan hak dasar warga, dan (3) ada/tidak adanya perbedaan perlakuan seseorang atau kelompok masyarakat dalam menjalani kehidupan secara bermartabat.

Pada tahun 2020 angka kemiskinan naik menjadi 10,28% dari sebelumnya 9,55% di tahun 2019. Pada tahun 2021 angka kemiskinan mengalami kenaikan lagi sebesar 0,4 point sehingga menjadi 10,68%, hal tersebut sebagai efek Pandemi Covid-19. Pada tahun 2022 angka kemiskinan turun 0,83 point menjadi 9,85%.

Isu utama pengentasan kemiskinan di Kabupaten Karanganyar adalah bagaimana menurunkan jumlah penduduk miskin dan mencegah timbulnya orang miskin baru. Sebagaimana telah dijelaskan sebelumnya bahwa kemiskinan adalah sebuah lingkaran yang terus berulang akibat ketidakmampuan seseorang untuk meningkatkan kualitas dirinya serta terbatasnya kesempatan yang dimilikinya untuk memperbaiki kesejahteraan hidupnya sehingga terus terjebak dalam kemiskinan, maka isu terkait pengentasan kemiskinan yang akan diangkat untuk pembangunan selama tiga tahun ke depan adalah masih harus ditingkatkannya kualitas penanganan kawasan kumuh, ketersediaan infrastruktur dasar (air bersih, air minum dan sanitasi), ketersediaan perlindungan sosial dan kualitas pembangunan desa.

Upaya Pemerintah Kabupaten Karanganyar untuk menekan angka kemiskinan terus dilakukan. Pasalnya setelah dilakukan pendataan kembali, ada 25 desa di lima kecamatan masuk kategori miskin ekstrem. Hasil pendataan Pemerintah Provinsi Jawa Tengah, pada tahun 2022 sebanyak 25 desa yang tersebar di 5 kecamatan di Kabupaten Karanganyar masuk kategori miskin ekstrem. 25 desa miskin ekstrem tersebut antara lain :

- Kecamatan Jumapolo, terdiri dari Desa Bakalan, Jumantoro, Jumapolo, Kedawung dan Paseban

- Kecamatan Jatiyoso, terdiri dari Desa Jatiyoso, Karang Sari, Wonokeling, Wonorejo dan Wukirsawit
- Kecamatan Jenawi, terdiri dari Desa Gumeng, Jenawi, Lempong, Sidomukti dan Trengguli
- Kecamatan Karangpandan, terdiri dari Desa Doplang, Gerdu, Gondangmanis, Ngemplak dan Tohkuning
- Kecamatan Jumantono, terdiri dari Desa Gemantar, Kebak, Sedayu, Sringin dan Tugu

Presiden Joko Widodo menargetkan kemiskinan ekstrem mendekati nol persen pada tahun 2024 dan telah mengeluarkan landasan Instruksi Presiden (Inpres) Nomor 4 Tahun 2022 tentang Percepatan Penghapusan Kemiskinan Ekstrem.

2. Kualitas Sumber Daya Manusia (SDM)

Isu strategis berikutnya adalah masih rendahnya kualitas sumber daya manusia serta rendahnya derajat kesehatan masyarakat, sehingga : masih harus ditingkatnya kualitas pendidikan dasar, perlunya transformasi pelayanan kesehatan guna meningkatkan derajat masyarakat, rendahnya budaya literasi, rendahnya kualitas tenaga kerja dan rendahnya prestasi pemuda dan olahraga ditingkat regional provinsi dan Nasional.

Hal ini ditunjukkan dengan pencapaian Indeks Pembangunan Masyarakat, pada tahun 2022 sebesar 76,58; usia harapan hidup sebesar 77,64 tahun; harapan lama sekolah sebesar 13,70 tahun dan rata-rata lama sekolah sebesar 8,79 tahun.

b. Pemulihan Ekonomi

1. Pembangunan Infrastruktur

Isu strategis dibidang infrastruktur yang dihadapi antara lain : 1) belum optimalnya kualitas dan kapasitas serta kondisi jalan dan jembatan; 2) jaringan irigasi belum sepenuhnya dalam kondisi baik untuk mendukung dan menunjang peningkatan produktivitas pertanian; 3) ketersediaan energi listrik, air bersih, gas, dan bakar minyak yang terus meningkat dan perlu dilakukan perbaikan atau penyesuaian dengan kebutuhan serta pemerataan antar wilayah kecamatan; 4) Infrastruktur Teknologi Informasi (TI) antara lain : masih terbatasnya kapasitas bandwidth internet, kondisi infrastruktur jaringan yang belum merata di seluruh wilayah dan sesuai kapasitasnya; belum ada data center serta keterbatasan SDM aparatur dan masyarakat terhadap TI serta kelembagaannya untuk menuju keterbukaan informasi publik berbasis TI.

2. Daya Saing Ekonomi

Pertumbuhan ekonomi daerah menjadi salah satu perhatian utama lainnya setelah kemiskinan dikarenakan perlambatan pertumbuhan ekonomi daerah akan berpengaruh luas ke banyak sektor. Sebagaimana terjadi di tahun 2020, dengan jatuh bebasnya laju pertumbuhan ekonomi daerah ke -1,87% akibat Covid-19 telah menjadikan PDRB per kapita ikut menurun, meningkatkan pengangguran terbuka, meningkatkan jumlah penduduk miskin serta kedalaman dan keparahan kemiskinan, dan lainnya.

c. Reformasi Birokrasi

Globalisasi menuntut pemerintahan bersikap keterbukaan, demokratis, dan menghormati hak-hak asasi manusia. Jika pemerintahan dijalankan secara jujur, bersih dan dinamis tentunya akan mendapat tanggapan positif dari rakyat. Tanggapan positif tersebut berupa rasa nasionalisme terhadap negara menjadi meningkat. Negara tidak lagi dianggap sebagai pemegang kunci dalam proses pembangunan. Globalisasi juga meningkatkan jumlah dan ragam organisasi non pemerintah, yang mendapatkan sponsor lembaga donor untuk menguatkan peran masyarakat mendukung pelaksanaan pemerintahan agar transparan dan akuntabel. Komponen pembentuk isu “Tata Kelola Pemerintahan yang Bersih, Kolaboratif, Akuntabel, dan Mengayomi” yaitu :

a. Manajemen Data dan Informasi Pembangunan

Kemajuan teknologi informasi dan tantangan global menuntut pemanfaatan big data sebagai dasar pengambilan keputusan terintegrasi. Pemanfaatan memanfaatkan big data akan berdampak meningkatkan akurasi kebijakan dan ketepatan pengambilan keputusan. Isunya adalah bagaimana pemerintah daerah menghasilkan perencanaan pembangunan dan produk kebijakan yang visioner berbasis data yang akurat dan terbaru serta berperspektif kependudukan yang berorientasi pada kualitas pelayanan publik. Ketersediaan, kelengkapan, kebaruan, keakuratan, dan integrasi data untuk perencanaan dan evaluasi kinerja pembangunan, menjadi inti dari isu ini.

b. Kota Cerdas (Smart City) / Kabupaten Cerdas (Smart City)

Konsep smart city adalah kota yang mampu mengelola semua sumber daya yang ada dengan lebih efektif dan efisien untuk memaksimalkan pelayanan kepada masyarakat serta mendukung pembangunan yang berkelanjutan. Kota cerdas (smart city) terdiri atas 6 (enam) komponen pembentuk yaitu (Cohen, 2013):

- 1) *Smart Governance* (pelayanan publik berbasis teknologi informasi, dimana interaksi pemerintah dengan warga dan sektor bisnis, serta pengambilan keputusan berbasis real time data);
 - 2) *Smart Economy* (pemanfaatan teknologi informasi dan internet memaksimalkan potensi peningkatan dan pemasaran produk UMKM dan produk lokal, semisal pemanfaatan e-commerce);
 - 3) *Smart Mobility* (penerapan sistem cerdas untuk mendukung layanan transportasi publik, logistik, dan kenyamanan bagi pengguna mobil, sepeda, dan pejalan kaki);
 - 4) *Smart Environment* (pemanfaatan sumber energi terbarukan, sistem monitor dan pengendalian polusi, green building);
 - 5) *Smart Branding* (Pemerintah daerah yang dapat membangun identitas, simbol, logo, atau merek yang melekat sesuai dengan potensi maupun positioning yang menjadi target daerah tersebut);
 - 6) *Smart People* (masyarakat yang cerdas karena mendapatkan kesempatan pendidikan dan pengembangan skill yang luas dengan penerapan sistem dan teknologi);
 - 7) *Smart Living* (pola hidup yang cerdas, sehat, dan aman, didukung kualitas lingkungan hunian yang baik).
- c. Kemampuan Keuangan Daerah
- Peningkatan kapasitas keuangan pemerintah daerah menjadi bagian dari isu strategis ini karena seperti diketahui bahwa kemampuan keuangan daerah masih bergantung dari bantuan pusat melalui dana perimbangan (DAU/ DAK) yang berdampak pada penyelenggaraan pelayanan umum. Pemerintah daerah perlu mengoptimalkan peningkatan kemitraan dengan masyarakat dan swasta dalam pembiayaan pembangunan daerah, disamping juga birokrasi yang tertib, efisien dan akuntabel.
- d. Inovasi Daerah
- Pengembangan inovasi merupakan tujuan ke 9 dari SDGs. Spirit SDGs menempatkan pengembangan inovasi, ilmu pengetahuan dan teknologi (IPTEK) untuk peningkatan tata kelola pemerintahan, pelayanan publik, daya saing kota dan kesejahteraan masyarakat. Inovasi daerah dengan memanfaatkan teknologi, pengetahuan dan sumber daya, melalui kebijakan, kelembagaan dan pemberdayaan.
- Berdasarkan hasil penilaian indek inovasi daerah, selama tahun 2018, 2019 dan tahun 2020 Kabupaten Karanganyar masuk dalam kategori kabupaten kurang inovatif, dan tahun 2021 mulai masuk kategori Kabupaten inovatif.
- e. Pemerintah yang Kolaboratif
- Kolaborasi pemerintah-dunia usaha-masyarakat/komunitas – Akademisi–Media, multak diperlukan untuk meningkatkan pelayanan umum, kesejahteraan masyarakat, dan daya saing daerah.

Pemerintahan yang membuka ruang partisipasi dan kolaborasi dengan masyarakat, dunia usaha, dan lembaga pemerintahan lain, sangat diperlukan.

f. **Kondusivitas dan harmoni sosial berdasar hukum yang berkeadilan**

Pemerintahan yang hadir menjaga konsusivitas daerah dan memberikan perlindungan masyarakat secara inklusif diperlukan dalam kondisi sekarang. Kehadiran pemerintah sangat strategis di era arus informasi dan media sosial yang sangat bebas dan potensial provokatif mengancam perdamaian dan memicu disintegritas sosial. Peran pemerintah dengan menguatkan nilai-nilai budaya dalam kehidupan bermasyarakat, berbangsa dan bernegara. Ketersediaan regulasi dan penegakan regulasi sesuai kebutuhan pengarusutamaan pembangunan yaitu: (1) nilai inklusif/menghormati kesetaraan hak-hak asasi hidup manusia, (2) ramah lingkungan hidup berkelanjutan; (3) berwawasan kebangsaan, (4) pro kemiskinan (pro poor), (5) Pro pertumbuhan lapangan pekerjaan dan penyerapan tenaga kerja, (6) pro kesetaraan dan keadilan gender, (7) pro keberlanjutan sejarah dan kekayaan budaya lokal.

g. **Isu Kualitas Pelayanan Publik**

Pelayanan publik yang berkualitas dan meningkatnya partisipasi kelompok aktif masyarakat di era keterbukaan informasi semakin tinggi menjadi keharusan dan kebutuhan yang mendesak. Berkembangnya sistem monitoring berbasis komunitas dan maraknya jurnalisme warga, mendorong meningkatnya tuntutan atas penyelenggaraan pelayanan publik yang terjangkau tepat guna, berkualitas dan inklusif.

h. **Isu Reformasi Birokrasi / Integritas dan akuntabilitas ASN**

Aparatur dan Birokrasi yang profesional, inovatif, akuntabel yang mengembangkan nilai-nilai kearifan budaya lokal, hubungan yang harmonis dan sinergis pemerintah daerah (birokrasi) dengan, dunia usaha (masyarakat ekonomi), kader-kader politik (masyarakat politik), akademisi dan media diperlukan dalam reformasi birokrasi.

d. Daerah Rawan Bencana

Isu dalam area ketahanan bencana adalah pengembangan sistem mitigasi bencana yang responsif, cepat tepat dan berkelanjutan. Mitigasi adalah keadaan kemampuan masyarakat paham atas apa yang harus dilakukan untuk mengurangi resiko bencana dan apa yang harus dilakukan saat terjadi bencana. Isu teknisnya adalah bagaimana pemerintah dan masyarakat secara pro aktif mampu melakukan premapping dan revisitator ruang.

Pengembangan sistem layanan bencana yang reponsif, cepat, dan tepat menjadi isu penting. Hal ini berimplikasi pada ketersediaan dan kecukupan

sarana prasarana penanganan bencana. Hal strategis lainnya adalah jaringan kerja sama di tingkat masyarakat untuk mengantisipasi dan menangani resiko bencana. Pengembangan masyarakat kelurahan tangguh bencana.

Kondisi geografis, geologis, hidrologis, dan demografis, memiliki tingkat kerawanan tinggi yang rentan terjadinya bencana. Penyebab terjadinya bencana diakibatkan oleh faktor alam, faktor non alam maupun faktor manusia. Potensi bencana di Kabupaten Karanganyar adalah banjir, tanah longsor, angin kencang/puting beliung, kekeringan dan kebakaran. Isu strategis dalam penanganan daerah rawan bencana ini antara lain masih sedikitnya desa tangguh bencana yang terbentuk. Desa Tangguh Bencana merupakan desa/kelurahan yang memiliki kemampuan mandiri untuk beradaptasi dan menghadapi ancaman bencana, serta memulihkan diri dengan segera dari dampak bencana yang merugikan, jika terkena bencana.

BAB III

KERANGKA EKONOMI DAERAH DAN KEUANGAN DAERAH

Memuat penjelasan tentang kondisi ekonomi Tahun 2022 dan perkiraan Tahun 2024, yang mencakup antara lain indikator pertumbuhan ekonomi daerah, sumber-sumber pendapatan dan kebijakan pemerintah daerah yang diperlukan dalam pembangunan perekonomian daerah yang meliputi pendapatan daerah, belanja daerah dan pembiayaan daerah.

3.1. Arah Kebijakan Ekonomi Daerah

Perumusan arah kebijakan ekonomi daerah dilakukan dengan memperhatikan kondisi perekonomian regional, nasional maupun global serta telaah terhadap kebijakan ekonomi nasional di daerah yang dapat mempengaruhi kondisi dan kebijakan ekonomi di Provinsi Jawa Tengah dan Kabupaten Karanganyar.

3.1.1. Dinamika Perekonomian Global

Tantangan dan risiko baru telah muncul dari faktor global baik dari sisi geopolitik, ekonomi dan keuangan yang sangat kompleks dan dinamis. Dalam World Economic Outlook (WEO) Bulan Oktober 2022, lembaga keuangan dunia yaitu International Monetary Fund (IMF) memproyeksikan melambatnya pertumbuhan ekonomi global tahun 2022 sebesar 3,2 persen, atau turun signifikan 1,2 persen dari proyeksi di Januari 2022 sebesar 4,4 persen. Sedangkan tahun 2023 WEO memproyeksikan ekonomi global tumbuh 2,7 persen.

Pertumbuhan ekonomi negara-negara maju juga diperkirakan akan mengalami penurunan. Pertumbuhan ekonomi Amerika Serikat (AS) diperkirakan turun oleh WEO IMF menjadi sebesar 1,6 persen di tahun 2022 dan 1,0 persen di tahun 2023. Dalam periode yang sama, proyeksi pertumbuhan ekonomi Tiongkok adalah 3,2 persen di tahun 2022, dan 4,4 persen di tahun 2023; Jepang diproyeksikan tumbuh 1,7 persen di tahun 2022, dan 1,6 persen di tahun 2023; dan negara Zona Eropa diproyeksikan tumbuh sebesar 3,1 persen di tahun 2022 dan 0,5 persen di tahun 2023. Sedangkan untuk negara-negara berkembang seperti India diproyeksikan tumbuh tinggi sebesar 6,8 persen di tahun 2022 dan 6,1 persen di tahun 2023, termasuk juga pertumbuhan ekonomi di Kawasan ASEAN-5 diperkirakan berada dalam tren meningkat.

Kondisi tersebut dipengaruhi oleh pandemi Covid-19 yang belum sepenuhnya selesai, tantangan ekonomi lain yang perlu diwaspadai danantisipasi yaitu masih dihadapkan pada dampak perang Rusia dan Ukraina yang mengakibatkan krisis pangan dan energi, serta meningkatnya suku bunga Bank Sentral Amerika Serikat TheFed dikarenakan inflasi yang tinggi. Perang Rusia –Ukraina telah menyebabkan disrupsi sisi produksi/supply yang sangat besar, sehingga mendorong volatilitas harga-harga komoditas global dan penuh

ketidakpastian khususnya komoditas energi dan pangan. Harga komoditas energi seperti gas alam dan batu bara masih persisten tinggi sejak perang di Ukraina, sedangkan harga minyak mentah turun setelah pengumuman supply cut oleh Organization of The Petroleum Exporting Countries (OPEC). Harga komoditas pangan seperti kedelai dan jagung kembali naik karena faktor cuaca dan geopolitik, serta harga Crude Palm Oil (CPO) sedikit kembali naik sedangkan harga gandum turun.

Kenaikan pada harga komoditas pangan dan energi memicu tekanan inflasi di banyak negara yang kemudian mendorong pengetatan kebijakan moneter. Tingkat inflasi di Amerika Serikat pada September 2022 sebesar 8,2 persen kemudian diikuti kenaikan tingkat acuan suku bunga sebesar 3,25 persen, inflasi negara Inggris bulan September 2022 sebesar 10,1 persen yang direspon dengan kenaikan tingkat suku bunga acuan sebesar 2,25 persen, India dengan inflasi sebesar 7,4 persen di Bulan September 2022, menaikkan suku bunga acuannya sebesar 5,90 persen, dan Indonesia dengan inflasi Bulan Oktober 2022 sebesar 5,95 persen menaikkan suku bunga acuannya sebesar 4,75 persen. Proyeksi inflasi global oleh WEO IMF tahun 2022 akan naik sebesar 8,8 persen dan tahun 2023 sebesar 6,5 persen. Spillover effect dari pengetatan kebijakan moneter dan likuiditas global ini harus kita waspadai khususnya terhadap kenaikan cost of fund untuk pembiayaan, baik APBN/APBD maupun sektor korporasi, di tengah fase pemulihan ekonomi yang masih awal dan masih rapuh.

Pergeseran risiko, tantangan inflasi, dan pengetatan moneter ini menimbulkan situasi pilihan kebijakan (policy trade-off) yang sangat sulit, yang dihadapi oleh semua negara di dunia. Pilihan kebijakan tersebut adalah apakah segera mengembalikan stabilitas harga (mengendalikan inflasi) yang berarti pengetatan moneter dan fiskal yang akan memberikan dampak negatif terhadap pertumbuhan, atau tetap mendukung akselerasi pemulihan ekonomi setelah terpuak pandemi. Jika tidak terkelola, risiko global ini akan menggiring kepada kondisi stagflasi, yaitu fenomena inflasi tinggi dan terjadinya resesi seperti yang pernah terjadi di Amerika Serikat pada periode awal 1980an dan 1990an.

3.1.2. Proyeksi dan Arah Pembangunan Ekonomi Nasional

Pemulihan ekonomi nasional menunjukkan tren membaik seperti pada saat sebelum Covid-19. Setelah mampu menjaga pertumbuhan positif sebesar 3,69 persen (c-to-c) di tahun 2021 meski dihantam gelombang Covid-19 varian Delta, pemulihan ekonomi berlanjut di triwulan I-2022, dengan pertumbuhan mencapai 5,01 persen (y-o-y), triwulan II-2022 tumbuh sebesar 5,45 persen (y-o-y), dan triwulan III-2022 tumbuh sebesar 5,72 persen (y-o-y), dan ditargetkan akhir tahun 2022 dapat tumbuh 5,2 persen (y-o-y). Perbaikan ekonomi nasional dapat dilihat dari konsumsi rumah tangga dan investasi yang terus menunjukkan tren peningkatan, disertai pemulihan yang kuat di hampir semua sektor ekonomi termasuk transportasi, akomodasi dan konstruksi selain dua

sektor utama yaitu manufaktur dan perdagangan. Indikator Prompt Manufacturing Index (PMI) atau Indeks Manufaktur Indonesia pada Bulan Desember 2022 masih terus ekspansif, pada level 50,9. Sementara itu, kenaikan harga komoditas global mampu mendorong peningkatan surplus neraca perdagangan Indonesia. Secara kumulatif pada Desember 2022, neraca perdagangan tercatat surplus USD 3,89 miliar. Surplus neraca perdagangan berasal dari tingginya surplus non-migas dipengaruhi oleh meningkatnya ekspor komoditas khususnya batu bara dan CPO.

Peningkatan kualitas pemulihan ekonomi juga terlihat dengan membaiknya kondisi ketenagakerjaan serta tingkat kemiskinan. Tingkat Pengangguran Terbuka (TPT) turun mendekati level pra-pandemi, menjadi 5,86 persen pada Agustus 2022 dari 6,49 persen pada Agustus 2021. Sementara, angka kemiskinan nasional juga konsisten menurun, dari sebelumnya 9,71 persen pada September 2021, turun menjadi sebesar 9,57 persen pada September 2022.

Kenaikan harga (inflasi) komoditas global telah berdampak pada naiknya harga-harga di dalam negeri, terutama energi dan pangan. Hal ini memaksa Pemerintah menaikkan harga BBM pada tanggal 3 September 2022 setelah harganya melebihi angka subsidi sebesar 502,4 triliun rupiah dan untuk bantuan yang lebih tepat sasaran. Inflasi bulan Desember 2022 sebesar 5,51 persen (y-o-y) naik dari bulan November 2022 sebesar 5,42 persen. Bila dibandingkan dengan negara-negara G20, inflasi di Indonesia masih tergolong moderat. Tekanan inflasi di Indonesia tidak setinggi di negara-negara tersebut karena kenaikan harga energi global (BBM, Listrik dan Gas) diredam oleh APBN (shock absorber) yang konsekuensinya menyebabkan kebutuhan belanja subsidi energi dan kompensasi meningkat tajam. Dalam kondisi pemulihan ekonomi dan kesejahteraan yang masih awal dan rapuh, ketersediaan dan keterjangkauan harga energi dan pangan menjadi sangat krusial untuk menjamin daya beli masyarakat dan menjaga keberlanjutan proses pemulihan ekonomi nasional.

Terkait potensi transmisinya ke sektor keuangan, Pemerintah dalam hal ini diwakili oleh Kementerian Keuangan bersama dengan anggota Komite Stabilitas Sistem Keuangan (KSSK) lainnya (BI, OJK dan LPS), berkomitmen untuk memperkuat koordinasi dan sinergi dalam menjaga stabilitas sistem keuangan. Sampai dengan saat ini, kondisi sektor keuangan nasional masih relatif stabil. Fungsi intermediasi perbankan mulai meningkat, tercermin pada peningkatan pertumbuhan penyaluran kredit. Sementara itu, tingkat kecukupan modal (Capital Adequacy Ratio - CAR) juga tinggi dengan likuiditas yang masih memadai. Cadangan devisa nasional juga masih memadai dan diharapkan dapat memberikan ruang bagi Bank Indonesia untuk menjaga stabilitas harga dan nilai tukar serta momentum pemulihan ekonomi nasional.

3.1.3. Arah Kebijakan Ekonomi Provinsi Jawa Tengah

Pemulihan ekonomi di Provinsi Jawa Tengah juga menunjukkan tren penguatan. Pada tahun 2021 mampu menjaga pertumbuhan yang positif sebesar 3,32 persen (c-to-c). Meski dihantam gelombang Covid-19 varian Delta, pemulihan ekonomi berlanjut di triwulan I-2022 dengan pertumbuhan mencapai 5,12 persen (y-o-y) yang lebih besar dari capaian angka nasional sebesar 5,01 persen (y-o-y). Pada triwulan II-2022 ekonomi Jawa Tengah terus tumbuh dan mencapai pertumbuhan sebesar 5,66 persen (y-o-y), akan tetapi pada triwulan III-2022 sedikit turun menjadi sebesar 5,28 persen (y-o-y) akibat pengaruh cuaca ekstrim yang menurunkan produksi pertanian dan sektor pertambangan serta mulai melambatnya ekspor dan investasi. Pasar domestik dan internasional masih tumbuh meskipun tidak sepesat triwulan sebelumnya. Perekonomian di Jawa Tengah didukung oleh sektor-sektor unggulan seperti industri pengolahan, pertanian dalam arti luas, Usaha Mikro Kecil dan Menengah (UMKM), dan pariwisata. Dilihat dari lapangan usaha penyumbang terbesar PDRB secara berurutan pada triwulan III tahun 2022 adalah Industri Pengolahan sebesar 33,94 persen, diikuti oleh Pertanian, Kehutanan, dan Perikanan sebesar 13,97 persen, serta Perdagangan Besar dan Eceran, Reparasi Mobil dan Sepeda Motor sebesar 13,54 persen. Selain didukung sektor unggulan, perekonomian Jawa Tengah juga didukung dengan investasi, konsumsi masyarakat, ekspor dan pengelolaan keuangan daerah.

Peningkatan kualitas pemulihan ekonomi juga terlihat dengan membaiknya kondisi ketenagakerjaan serta tingkat kemiskinan di Jawa Tengah. Tingkat Pengangguran Terbuka (TPT) turun mendekati level pra-pandemi, menjadi 5,57 persen pada Agustus 2022 dari 5,95 persen pada Agustus 2021. Sementara, Angka kemiskinan Jawa Tengah juga konsisten menurun, dari sebelumnya 11,25 persen di September 2021, turun menjadi 10,98 persen di September 2022. Sedangkan Inflasi di Jawa Tengah pada bulan Desember 2022 sebesar 5,63 persen (y-o-y), naik dibandingkan pada bulan November 2022 sebesar 5,16 persen (y-o-y).

Mendasarkan pada kondisi tersebut maka perekonomian Jawa Tengah tahun 2024 diproyeksikan pada kisaran angka 4,70 - 5,50 persen. Sedangkan inflasi diproyeksikan terkendali pada kisaran 3,0±1 persen. Proyeksi pertumbuhan ekonomi di tahun 2024 diharapkan dapat berdampak pada penurunan angka kemiskinan dan tingkat pengangguran terbuka, serta meningkatnya PDRB per kapita di Jawa Tengah. Tahun 2024, angka kemiskinan diproyeksikan pada kisaran angka 9,06 – 8,96 persen dan Tingkat Pengangguran Terbuka pada kisaran angka 5,44 – 4,94 persen. Sedangkan PDRB per kapita diharapkan akan meningkat pada kisaran angka 40,93 juta rupiah/kapita/tahun. Penurunan angka kemiskinan dan TPT diharapkan akan dibarengi dengan menurunnya kesenjangan pendapatan masyarakat yang diukur dari Indeks/Rasio Gini sebesar 0,364 di tahun 2024.

Tabel 3.1.
Proyeksi Indikator Ekonomi Daerah Jawa Tengah Tahun 2024

No	Indikator	Satuan	Proyeksi Tahun 2024
1	Pertumbuhan Ekonomi	%	4,70 - 5,50
2	PDRB Per Kapita	Juta Rp.	40,93
3	Inflasi	%	3,0 ± 1
4	Tingkat Pengangguran Terbuka	%	5,44 - 4,94
5	Angka Kemiskinan	%	9,06 - 8,96
6	Rasio Gini	Angka	0,364

Sumber : BAPPEDA provinsi Jawa Tengah, 2023

3.1.4. Arah Kebijakan Ekonomi Kabupaten Karanganyar

Ada beberapa indikator makro yang dapat digunakan untuk mengetahui kondisi dan perkembangan ekonomi suatu daerah, diantaranya adalah Produk Domestik Regional Bruto (PDRB), Pertumbuhan Ekonomi dan Tingkat Inflasi.

Tabel 3.2.
PDRB Atas Dasar Harga Berlaku dan Atas Dasar Harga Konstan Kabupaten Karanganyar Tahun 2018-2022

Tahun	PDRB ADHB		PDRB ADHK	
	Jumlah	Pertumbuhan	Jumlah	Pertumbuhan
	(Juta Rp)	(%)	(Juta Rp)	(%)
2018	34.292.472,56	8,68%	25.150.277,73	5,98%
2019	37.013.093,96	7,93%	26.641.186,38	5,93%
2020	37.074.423,95	0,17%	26.142.872,83	-1,87%
2021	39.158.450,00	5,62%	27.034.120,00	3,57%
2022	43.116.960,00	10,11%	28.619.980,00	5,87%

Sumber : Kabupaten Karanganyar Dalam Angka 2023, BPS

a. Pertumbuhan PDRB

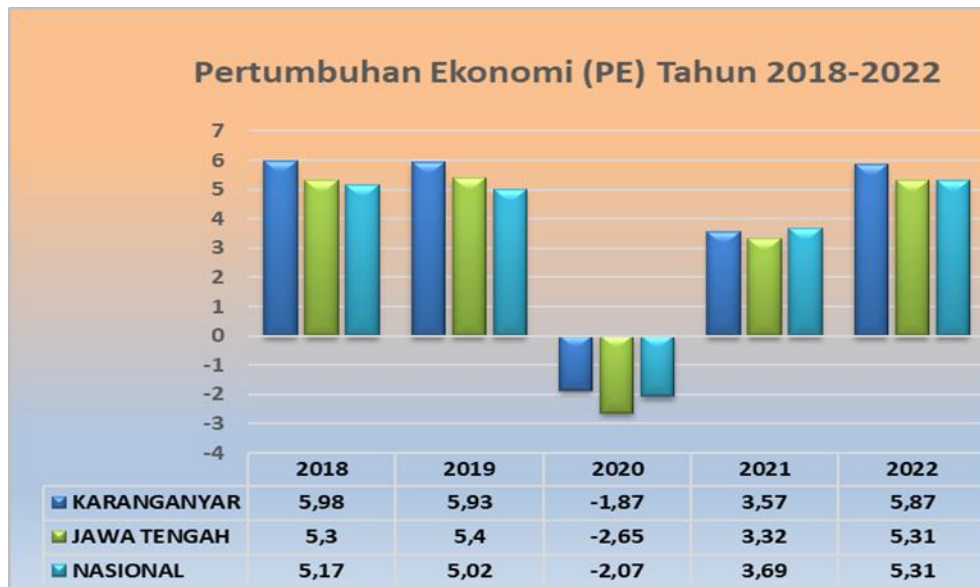
Produk Domestik Regional Bruto (PDRB) tahun 2018-2022 Kabupaten Karanganyar atas dasar harga berlaku (ADHB) selalu mengalami pertumbuhan yang positif, tahun 2022 sebesar Rp. 43.116.960,00 (juta rupiah) meningkat jika dibandingkan dengan capaian tahun 2018 sebesar Rp. 34.292.472,56 (juta rupiah). Hal yang sama juga terjadi pada PDRB atas dasar harga konstan (ADHK) tahun 2022 sebesar Rp. 28.619.980,00 (juta rupiah) meningkat jika dibandingkan dengan tahun 2018 sebesar Rp. 25.150.277,73 (juta rupiah).

PDRB Atas Dasar Harga Berlaku (ADHB) dan Atas Dasar Harga Konstan (ADHK) menurut Lapangan Usaha di Kabupaten Karanganyar pada periode tahun 2018-2022 masih didominasi oleh lapangan usaha industri pengolahan, pertanian, kehutanan dan perikanan serta perdagangan besar dan eceran, reparasi mobil dan sepeda motor.

kebijakan ekonomi Karanganyar yang berpedoman pada semboyan INTANPARI : Industri, Pertanian dan Pariwisata.

b. Pertumbuhan ekonomi.

Pada rentang Tahun 2018-2022 pertumbuhan ekonomi di Kabupaten Karanganyar mengalami perkembangan yang cukup fluktuatif. Tahun 2019-2020 pertumbuhan ekonomi terus melambat hingga menjadi -1,87%, namun pada Tahun 2021 kembali tumbuh menjadi 3,57%. Pertumbuhan ekonomi Kabupaten Karanganyar tahun 2022 lebih tinggi dibandingkan dengan Provinsi Jawa Tengah dan tingkat Nasional, dapat dilihat pada tabel berikut :



Gambar 3.1

Pertumbuhan Ekonomi Kabupaten Karanganyar, Provinsi Jawa Tengah dan Nasional Tahun 2018-2022

Pertumbuhan ekonomi Kabupaten Karanganyar antara tahun 2018 hingga tahun 2020 mengalami penurunan. Penurunan yang sangat signifikan terjadi di tahun 2020, yang diakibatkan sebagai efek pandemi Covid 19. Pada tahun 2021 hingga tahun 2022 laju pertumbuhan ekonomi Kabupaten Karanganyar pada khususnya dan kabupaten/kota se-Subosukawonosraten pada umumnya mengalami pertumbuhan yang positif. Pertumbuhan ekonomi di kawasan Subosukawonosraten tahun 2018-2022 dapat dilihat pada Tabel dibawah ini.

Tabel 3.5.

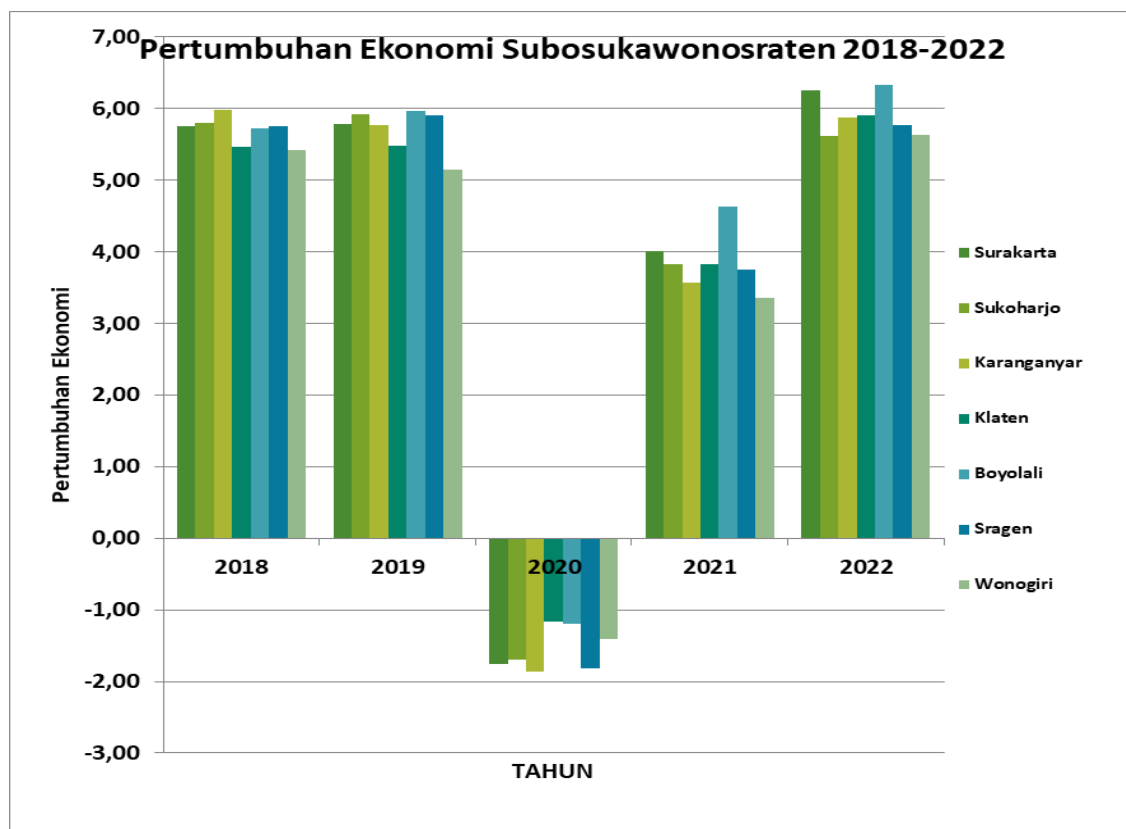
Pertumbuhan Ekonomi di Kawasan Subosukawonosraten Tahun 2018-2022

No	Kabupaten	Laju Pertumbuhan Rill PDRB (ADHK)				
		2018	2019	2020	2021	2022
1	Boyolali	5,72	5,96	-1,20	4,63	6,33
2	Klaten	5,47	5,50	-1,18	3,82	5,90
3	Sukoharjo	5,79	5,92	-1,70	3,82	5,61

No	Kabupaten	Laju Pertumbuhan Rill PDRB (ADHK)				
		2018	2019	2020	2021	2022
4	Wonogiri	5,41	5,14	-1,41	3,35	5,63
5	Karanganyar	5,98	5,93	-1,87	3,57	5,87
6	Sragen	5,75	5,90	-1,81	3,75	5,76
7	Surakarta	5,75	5,78	-1,76	4,01	6,25
8	Jawa Tengah	5,30	5,40	-2,65	3,32	5,31
9	Nasional	5,17	5,02	-2,07	3,69	5,31

Sumber : Provinsi Jawa Tengah Dalam Angka Tahun 2023, BPS

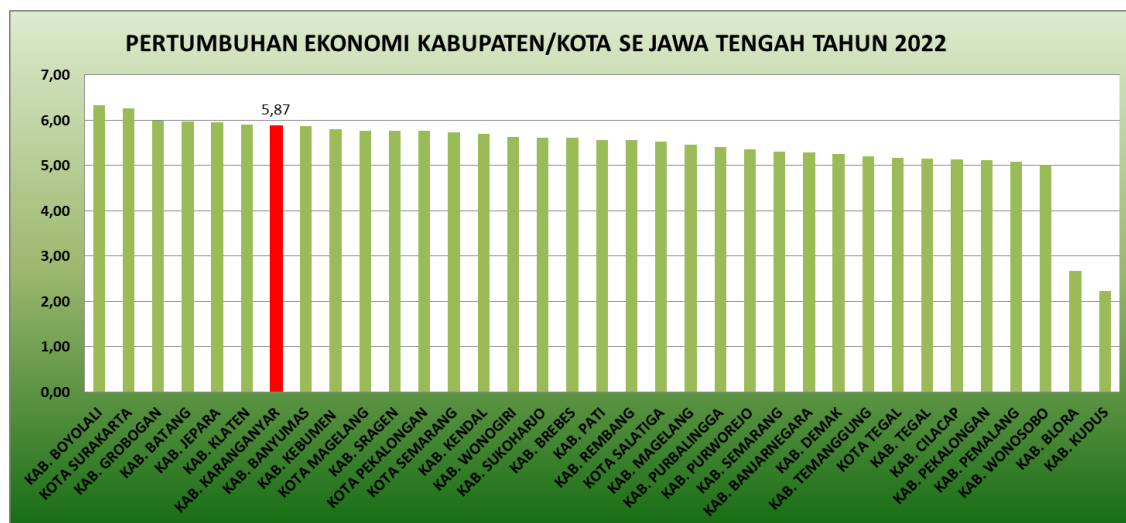
Pertumbuhan ekonomi di semua wilayah kawasan SUBOSUKAWONOSRATEN pada tahun 2022 mengalami pertumbuhan yang positif. Laju Pertumbuhan Ekonomi terbesar adalah Kabupaten Boyolali sebesar 6,33% dan terkecil Kabupaten Wonogiri sebesar 5,61%. Kabupaten Karanganyar dengan laju pertumbuhan ekonomi sebesar 5,87% di Tahun 2022 menempati urutan ke-4 di wilayah SUBOSUKAWONOSRATEN.



Gambar 3.2

Pertumbuhan Ekonomi Kawasan Subosukawonosraten Tahun 2018-2022

Jika dibandingkan dengan 35 Kabupaten/Kota se Provinsi Jawa Tengah, Pertumbuhan Ekonomi Kabupaten Karanganyar menempati urutan ke 7 (tujuh), setelah Kabupaten Boyolali (6,33), Kota Surakarta (6,25), Kabupaten Grobogan (5,98), Kabupaten Batang (5,97), Kabupaten Jepara (5,95) dan Kabupaten Klaten (5,90).

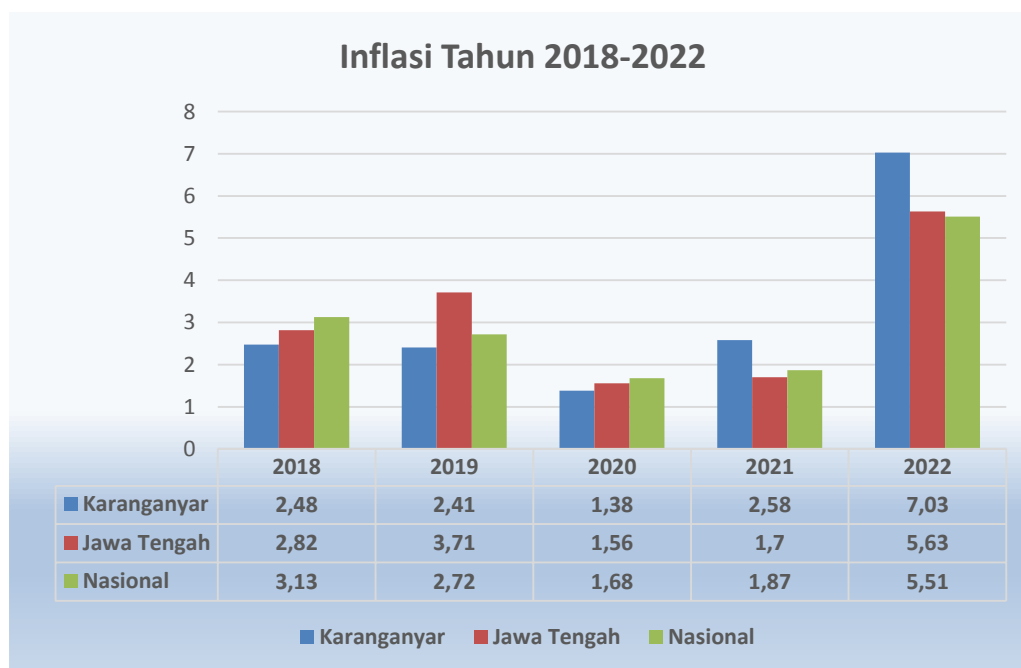


Gambar 3.3

Pertumbuhan Ekonomi Kabupaten/Kota Se-Jawa Tengah Tahun 2022

c. Inflasi

Inflasi di Kabupaten Karanganyar dilihat selama kurun waktu lima tahun (tahun 2018-2022) menunjukkan kondisi yang fluktuatif, yaitu pada Tahun 2018 sebesar 2,48%, mengalami penurunan di tahun 2019 dan 2020 menjadi 2,41% dan 1,38%. Pada tahun 2021 dan 2022 mengalami kenaikan yaitu menjadi 2,58% dan 7,03%. Nilai inflasi ini menggunakan data inflasi dari Kota Surakarta.



Gambar 3.4

Inflasi Kabupaten Karanganyar dibandingkan Provinsi Jawa Tengah dan Nasional Tahun 2018-2022

d. Kemiskinan

Penduduk miskin adalah penduduk yang memiliki rata-rata pengeluaran perkapita per bulan di bawah garis kemiskinan. Garis

kemiskinan atau batas kemiskinan artinya tingkat minimum pendapatan yang dianggap perlu dipenuhi untuk memenuhi standar hidup yang mencukupi di suatu wilayah. Jika dibandingkan dengan Provinsi Jawa Tengah dan Nasional, tingkat kemiskinan Kabupaten Karanganyar di Tahun 2022 berada di bawah Provinsi Jawa Tengah tapi masih di atas Nasional, sebagaimana Gambar berikut.



Gambar 3.5

Persentase Kemiskinan Kabupaten Karanganyar dibandingkan dengan Persentase Kemiskinan Provinsi Jawa Tengah dan Nasional Tahun 2018-2022

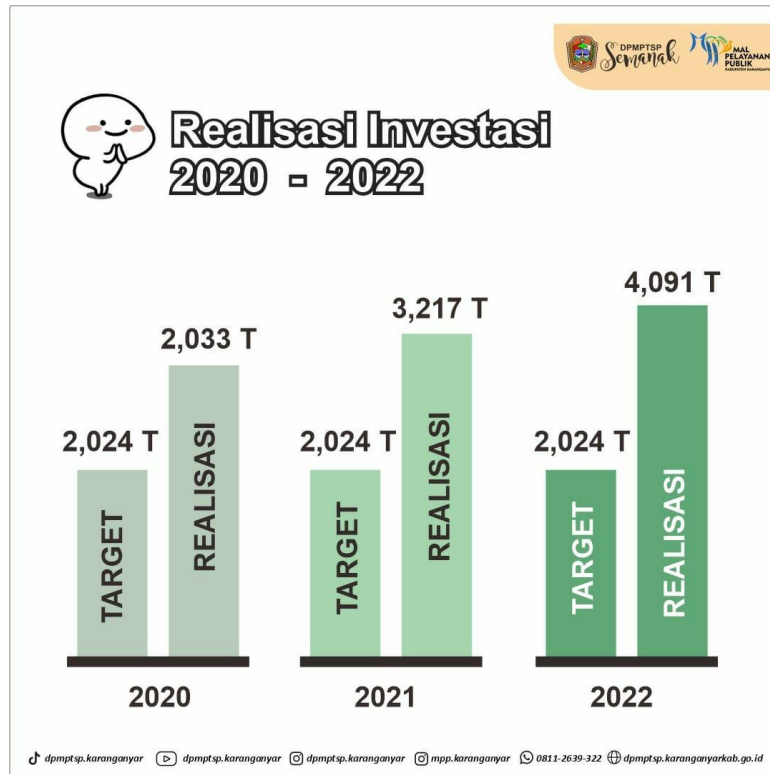
e. Realisasi Investasi

Capaian investasi Kabupaten Karanganyar pada tahun 2022 sebesar Rp. 4.091.000.000.000,- mengalami kenaikan sebesar 27,17% dibanding capaian tahun 2021. Sektor investasi di Kabupaten Karanganyar pada tahun 2022 diantaranya adalah :

- Sektor perdagangan dan reparasi lainnya sebesar 16,76% dengan nilai investasi sebesar Rp. 685.796.650.878,-
- Sektor Industri Makanan sebesar 12,10% dengan nilai investasi sebesar Rp. 495.042.531.277,-
- Sektor Industri Tekstil sebesar 12,08% dengan nilai investasi sebesar Rp. 494.204.681.342,-
- Sektor Industri Lainnya dan Alas Khaki sebesar 9,44% dengan nilai investasi sebesar Rp. 386.403.389.441,-
- Sektor Industri Kendaraan Bermotor dan Alat Transportasi sebesar 8,16% dengan nilai investasi sebesar Rp. 334.024.076.555,-
- Sektor Transportasi, Gedung, Telekomunikasi sebesar 7,39% dengan nilai investasi sebesar Rp. 302.371.566.859,-

- Sektor Konstruksi sebesar 4,91% dengan nilai investasi sebesar Rp. 200.912.380.388,-
- Sektor Industri Mineral Non Logam/Pertambangan sebesar 4,72% dengan nilai investasi sebesar Rp. 193.151.368.388,-
- Sektor Jasa Lainnya sebesar 4,43% dengan nilai investasi sebesar Rp. 181.442.491.671,-
- Sektor Hotel dan Restoran sebesar 3,96% dengan nilai investasi sebesar Rp. 162.097.896.335,-
- Sektor Industri Pengolahan Hasil Pertanian, Peternakan sebesar 3,48% dengan nilai investasi sebesar Rp. 142.601.861.503,-
- Sektor Industri Kayu dan Kulit sebesar 3,46% dengan nilai investasi sebesar Rp. 141.507.490.201,-
- Sektor Perumahan dan Kawasan Industri sebesar 2,66% dengan nilai investasi sebesar Rp. 109.035.900.075,-
- Sektor Industri Kertas dan Percetakan sebesar 1,64% dengan nilai investasi sebesar Rp. 66.979.785.723,-
- Sektor Industri Minyak sebesar 1,43% dengan nilai investasi sebesar Rp. 58.523.482.986,-
- Sektor Industri Logam dan Reparasi sebesar 1,29% dengan nilai investasi sebesar Rp. 52.782.288.114,-
- Sektor Industri Karet dan Plastik sebesar 0,74% dengan nilai investasi sebesar Rp. 30.346.734.236,-
- Sektor Perikanan dan Peternakan sebesar 0,47% dengan nilai investasi sebesar Rp. 19.413.551.269,-
- Sektor Listrik, Gas dan Air sebesar 0,38% dengan nilai investasi sebesar Rp. 15.542.373.537,-
- Sektor Industri Kimia Farmasi sebesar 0,19% dengan nilai investasi sebesar Rp. 7.903.899.913,-
- Sektor Industri Obat Tradisional sebesar 0,18% dengan nilai investasi sebesar Rp. 7.367.450.000,-
- Sektor Tanaman Pangan Perkebunan sebesar 0,11% dengan nilai investasi sebesar Rp. 4.530.750.500,-

Realisasi Investasi Pemerintah Kabupaten Karanganyar Tahun 2020-2022 tersaji dalam gambar berikut ini.



Gambar 3.6
Realisasi Investasi Pemerintah Kabupaten Karanganyar Tahun 2020-2022

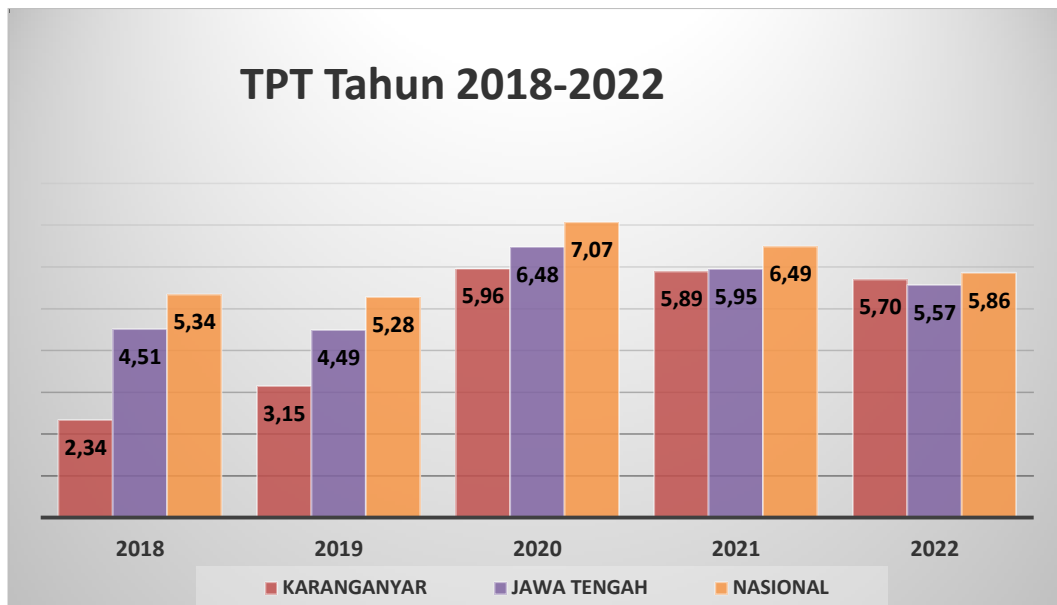
f. Tingkat Pengangguran Terbuka

Tingkat Pengangguran Terbuka (TPT) Tahun 2022 Kabupaten Karanganyar sebesar 5,70 yang artinya dari 100 penduduk yang termasuk angkatan kerja, secara rata-rata 5-6 orang diantaranya adalah pencari kerja. Tingkat Pengangguran Terbuka Kabupaten Karanganyar Tahun 2022 sebesar tersebut mengalami penurunan 0,19 point dibandingat TPT tahun 2021 yaitu sebesar 5,89. Capaian Tingkat Pengangguran Terbuka (TPT) Kabupaten Karanganyar tersebut lebih tinggi dibandingkan dengan Provinsi Jawa Tengah dan lebih rendah dari Nasional. Perkembangan nilai TPT Kabupaten Karanganyar, Provinsi Jawa Tengah dan Nasional Tahun 2018-2022 tersaji dalam tabel dan gambar berikut.

Tabel 3.6.
Perkembangan Tingkat Pengangguran Terbuka Kabupaten Karanganyar, Provinsi Jawa Tengah dan Nasional Tahun 2018-2022

TPT	2018	2019	2020	2021	2022
KARANGANYAR	2,34	3,15	5,96	5,89	5,70
JAWA TENGAH	4,51	4,49	6,48	5,95	5,57
NASIONAL	5,34	5,28	7,07	6,49	5,86

Sumber : Kabupaten Karanganyar Dalam Angka Tahun 2023, BPS



Gambar 3.7

Perkembangan Tingkat Pengangguran Terbuka Kabupaten Karanganyar, Provinsi Jawa Tengah dan Nasional Tahun 2018-2022

g. Tingkat Partisipasi Angkatan Kerja

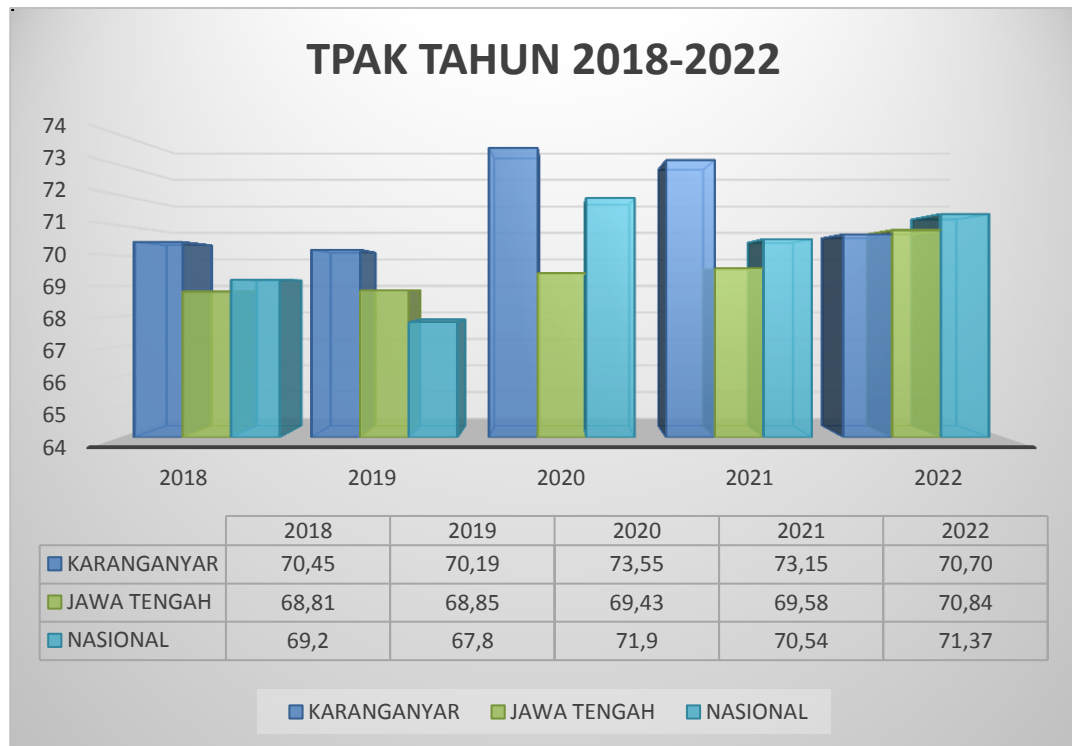
Sasaran utama pembangunan di bidang ketenagakerjaan adalah terciptanya lapangan kerja baru dengan jumlah dan kualitas yang memadai sehingga dapat menyerap angkatan kerja yang memasuki pasar kerja. Keterlibatan penduduk dalam kegiatan ekonomi diukur dengan jumlah penduduk yang masuk dalam pasar kerja (bekerja atau mencari kerja) yang biasanya disebut sebagai Tingkat Partisipasi Angkatan Kerja (TPAK), kesempatan kerja memberikan gambaran besarnya tingkat penyerapan tenaga kerja. Tingkat Partisipasi Angkatan Kerja (TPAK) untuk Kabupaten Karanganyar Tahun 2022 sebesar 70,70 persen yang artinya 70,70 persen penduduk usia kerja aktif secara ekonomi. TPAK itu sendiri merupakan indikator ketenagakerjaan yang memberikan gambaran tentang penduduk yang aktif secara ekonomi dalam kegiatan sehari-hari merujuk pada suatu waktu. Semakin tinggi TPAK menunjukkan bahwa semakin tinggi pula pasokan tenaga kerja (labour supply) yang tersedia untuk memproduksi barang dan jasa dalam suatu perekonomian. Capaian Tingkat Partisipasi Angkatan Kerja (TPAK) Kabupaten Karanganyar tersebut masih lebih tinggi dibandingkan dengan Provinsi Jawa Tengah dan Nasional. Perkembangan nilai TPAK Kabupaten Karanganyar, Provinsi Jawa Tengah dan Nasional Tahun 2018-2022 tersaji dalam tabel dan gambar berikut.

Tabel 3.7.

Perbandingan Perkembangan Tingkat Partisipasi Angkatan Kerja Kabupaten Karanganyar, Provinsi Jawa Tengah dan Nasional Tahun 2018-2022

TPAK	2018	2019	2020	2021	2022
KARANGANYAR	70,45	70,19	73,55	73,15	70,70
JAWA TENGAH	68,81	68,85	69,43	69,58	70,84
NASIONAL	67,31	67,53	69,77	67,80	71,37

Sumber : Kabupaten Karanganyar Dalam Angka Tahun 2022, BPS



Gambar 3.8

Perbandingan TPAC Kabupaten Karanganyar, Provinsi Jawa Tengah dan Nasional Tahun 2018-2022

Pembangunan daerah Kabupaten Karanganyar Tahun 2024 diarahkan pada **“Peningkatan demokrasi dan kesejahteraan didukung pelaksanaan reformasi birokrasi (satu pintu, e government) serta penguatan SDM dan daya saing daerah”**. Prioritas pada tahun 2024 adalah :

1. **Penguatan tata kelola pemerintahan yang bersih melayani dan inovatif serta peningkatan pengelolaan keuangan daerah berbasis teknologi informasi**, difokuskan pada :
 - a. Percepatan reformasi birokrasi untuk mewujudkan birokrasi yang bersih, akuntabel, kapabel dan melayani melalui peningkatan kualitas perencanaan, penganggaran dan pelaporan, kualitas ASN, implementasi Satu Data dan Electronic Government (E-Gov) dan keamanan informasi daerah;
 - b. Peningkatan kemampuan keuangan daerah dalam pembiayaan pembangunan dan Optimalisasi pengelolaan aset daerah;

- c. Peningkatan pengelolaan arsip digital;
 - d. Peningkatan kualitas sektor pelayanan publik dan kewilayahan;
 - e. Peningkatan kualitas pengendalian dan pengawasan pembangunan untuk mengurangi kesalahan administrasi dan penyalahgunaan anggaran pembangunan;
 - f. Peningkatan toleransi, kerukunan antar umat beragama, wawasan kebangsaan dan bela Negara serta peningkatan partisipasi politik;
 - g. Peningkatan implementasi inovasi daerah dalam mewujudkan tujuan pembangunan daerah.
2. **Pemantapan kondusivitas wilayah dan penguatan ketahanan bencana**, difokuskan pada :
- a. Peningkatan keamanan lingkungan dengan mengutamakan pencegahan ancaman dan gangguan keamanan dan ketertiban masyarakat;
 - b. Optimalisasi partisipasi politik di kalangan masyarakat terutama untuk pemilih pemula;
 - c. Pengurangan resiko bencana melalui upaya mitigasi dan peningkatan kapasitas relawan bencana, penguatan manajemen krisis terpadu serta sistem logistik, untuk operasi tanggap darurat dan penanganan pasca bencana.
3. **Perwujudan kualitas hidup SDM yang berdaya saing**, difokuskan pada :
- a. Peningkatan kualitas layanan dan fasilitas kesehatan dalam rangka mewujudkan standar pelayanan minimal kesehatan, penurunan stunting, mendukung Gerakan Masyarakat Hidup Sehat (Germas) dan Perilaku Hidup Bersih dan Sehat (PHBS);
 - b. Pengendalian penduduk melalui peningkatkan pemahaman masyarakat untuk mewujudkan generasi yang berkualitas, peningkatan kesadaran masyarakat ber KB dan keluarga sejahtera;
 - c. Peningkatan kualitas pengelolaan pendidikan dalam rangka perwujudan standar pelayanan minimal bidang pendidikan, dan mengurangi jumlah anak usia sekolah tidak sekolah serta perwujudan sekolah inklusi;
 - d. Pengembangan budaya literasi masyarakat;
 - e. Pemberdayaan wirausaha muda dalam pembangunan dan peningkatan kesejahteraan masyarakat;
 - f. Peningkatan pembinaan dan pengembangan olahraga prestasi dan olahraga rekreasi;
 - g. Peningkatan kualitas SDM dalam pelestarian budaya dan cagar budaya;

- h. Peningkatan kesetaraan dan keadilan gender dan pemenuhan hak anak.
4. **Percepatan pembangunan ekonomi dan pengurangan kemiskinan, termasuk kemiskinan ekstrem** difokuskan pada :
- a. Peningkatan kualitas produksi pertanian dititikberatkan pada kualitas sarana dan prasarana pertanian, pengembangan agro industri;
 - b. Peningkatan produksi perikanan budidaya dan tangkap;
 - c. Peningkatan pertumbuhan usaha mikro dengan penguatan kelembagaan, akses permodalan melalui peran koperasi, pengembangan produk-produk unggulan daerah bersertifikat, peningkatan sarpras pemasaran/ perdagangan dan penguatan *branding*;
 - d. Pengembangan industri kecil menengah dengan penguatan sentra/kluster industri, pengembangan ekonomi kreatif dan perluasan pasar berbasis digital;
 - e. Peningkatan pelayanan perijinan dan investasi dengan optimalisasi Mal Pelayanan Publik (MPP) dan peningkatan kualitas Laporan kegiatan Penanaman modal;
 - f. Optimalisasi penanganan kemiskinan melalui jaring pengaman sosial, pemberdayaan ekonomi, kerjasama intervensi lintas sektor dan swasta dengan memanfaatkan Data Terpadu Kesejahteraan Sosial (DTKS);
 - g. Optimalisasi potensi cadangan pangan masyarakat melalui peningkatan pemanfaatan lahan dan diversifikasi produk pangan;
 - h. Peningkatan keterampilan berusaha dan perluasan lapangan kerja;
 - i. Peningkatan daya saing pariwisata lokal dengan penguatan kualitas sarpras daya tarik wisata dan desa wisata.
5. **Peningkatan Kualitas Infrastruktur untuk mendukung pertumbuhan ekonomi**, difokuskan pada :
- a. Peningkatan kualitas infrastruktur untuk mendukung konektivitas antar wilayah yang menghubungkan pusat produksi dan distribusi melalui peningkatan kemantapan jalan dan jembatan;
 - b. Percepatan pencapaian SPM bidang perumahan permukiman melalui pemenuhan penanganan rumah tidak layak huni bagi korban bencana dan korban program pembangunan, penguatan kualitas PSU permukiman dan pencegahan kawasan kumuh;
 - c. Peningkatan akses air minum pada masyarakat dan peningkatan akses sanitasi layak;
 - d. Pengelolaan Sumber daya air untuk mendukung penanganan banjir dan peningkatan kualitas sistem irigasi.

Proyeksi perekonomian Kabupaten Karanganyar diperkirakan, sebagai berikut :

Tabel 3.8.

Proyeksi Indikator Ekonomi Daerah Kabupaten Karanganyar Tahun 2024

No	Indikator	Target RPD	Target RKPD
1.	Pertumbuhan ekonomi (%)	6,00	6,00
2.	Kemiskinan (%)	8,89	8,52
3.	Realisasi Investasi	Rp. 2.024 (Trilyun)	Rp. 2.024 (Trilyun)
4.	Tingkat Pengangguran Terbuka	5,60	5,50
5.	Tingkat Partisipasi Angkatan Kerja	71,10	71,10

Sumber : RPD Kabupaten Karanganyar Tahun 2024-2026, 2023

3.2. Arah Kebijakan Keuangan Daerah

Kebijakan keuangan daerah Kabupaten Karanganyar Tahun 2024 dijelaskan berdasarkan kebijakan pendapatan, belanja dan pembiayaan daerah yang harus dikelola semakin tertib, efisien, ekonomis, efektif, transparan dan bertanggungjawab sesuai peraturan perundang-undangan yang berlaku.

3.2.1. Pendapatan Daerah

Kebijakan perencanaan pendapatan daerah merupakan perkiraan yang terukur, rasional serta memiliki kepastian dasar hukum bagi penerimaan daerah melalui :

- 1) Optimalisasi Penerimaan Pajak dan Retribusi Daerah melalui :
 - a. Penyempurnaan/penyederhanaan sistem pelayanan, penambahan gerai-gerai pembayaran dan pembaharuan perangkat keras di pos-pos pelayanan Pajak/Retribusi Daerah (sistem billing);
 - b. Penyempurnaan landasan hukum dan penegakan hukum bagi wajib pajak dan retribusi (pembaruan data wajib pajak, pemberian *reward and punishment* dll);
 - c. Sosialisasi dan pemberian penyuluhan yang memadai kepada masyarakat mengenai ketentuan pajak dan retribusi daerah;
 - d. Peningkatan pengawasan terhadap pelaksanaan pemungutan pendapatan daerah;
 - e. Peningkatan koordinasi dan kerja sama antar unit satuan kerja terkait;
 - f. Peningkatan kualitas aparat pajak/retribusi daerah;
 - g. Pengkajian obyek-obyek baru yang belum tertuang dalam lampiran Perda Retribusi;
 - h. Mengevaluasi secara berkala sistem tarif maupun administratif dari beberapa pungutan sehingga lebih efisien dan efektif.
- 2) Pengkajian setiap jenis pungutan baru yang akan diterapkan;
- 3) Meningkatkan kontribusi BUMD/Perusda dengan upaya pengelolaan BUMD secara efisien dan efektif melalui perbaikan manajemen dan peningkatan profesionalisme BUMD/Perusda serta memperkuat BUMD / Perusda dengan penyertaan modal;

- 4) Menginventarisir dan mengoptimalkan pendayagunaan aset-aset daerah pada OPD untuk peningkatan Pendapatan Daerah;
- 5) Optimalisasi Bagi Hasil Pajak/Bukan Pajak.

Secara rinci target dan realisasi pendapatan tahun 2021, dapat dilihat pada Tabel 3.7. berikut

Tabel 3.9.
Realisasi Pendapatan Tahun 2022

KODE REK	URAIAN	TARGET PENDAPATAN (Rp)	REALISASI PENDAPATAN (Rp)	PERSENTASE REALISASI (%)
1	2	3	4	5
4	PENDAPATAN	2.198.741.513.542	2.251.531.336.272	102,40
4.1	PENDAPATAN ASLI DAERAH	438.373.541.542	511.728.449.297	116,73
4 1.1	Pendapatan Pajak Daerah	190.150.000.000	225.008.130.128	118,33
4 1.2	Hasil Retribusi Daerah	7.221.662.000	8.649.896.564	119,78
4 1.3	Hasil Pengelolaan Kekayaan Daerah yang Dipisahkan	18.096.123.000	18.096.196.748	100,00
4 1.4	Lain-lain Pendapatan Asli Daerah yang Sah	222.905.756.542	259.974.225.857	116,63
4.2.	PENDAPATAN TRANSFER	1.752.432.972.000	1.731.961.886.975	98,83
4.2.1	Pendapatan Transfer Pemerintah Pusat	1.594.224.778.000	1.541.982.025.975	96,72
4.2.2	Pendapatan Transfer Antar Daerah	158.208.194.000	189.979.861.000	120,08
4.3	LAIN-LAIN PENDAPATAN DAERAH YANG SAH	7.935.000.000	7.841.000.000	98,82
4.3.1	Pendapatan Hibah	7.935.000.000	7.841.000.000	98,82
4.3.3	Lain-lain Pendapatan sesuai dengan Ketentuan Peraturan Perundang-undangan	0	0	0,00

Sumber : Kabupaten Karanganyar Dalam Angka Tahun 2023, BPS

Tabel 3.10.
Pendapatan Tahun 2023 dan Proyeksi Pendapatan Tahun 2024

KODE REK	URAIAN	TAHUN		%
		2023	2024	
1	2	3	4	5
4	PENDAPATAN DAERAH	2.152.452.639.000	2.165.689.813.668	0,61
4.1	PENDAPATAN ASLI DAERAH	382.871.676.000	401.898.055.078	4,97
4 1.1	<i>Pajak Daerah</i>	<i>188.286.600.000</i>	<i>205.700.930.000</i>	<i>9,25</i>
4 1.2	<i>Retribusi Daerah</i>	<i>7.289.262.000</i>	<i>8.548.224.800</i>	<i>17,27</i>
4 1.3	<i>Hasil Pengelolaan Kekayaan Daerah yang Dipisahkan</i>	<i>17.168.176.000</i>	<i>20.353.183.578</i>	<i>18,55</i>
4 1.4	<i>Lain-lain Pendapatan Asli Daerah yang Sah</i>	<i>170.127.638.000</i>	<i>167.295.716.700</i>	<i>(1,66)</i>
4.2.	PENDAPATAN TRANSFER	1.762.370.963.000	1.763.791.758.590	0,08
4.2.1	<i>Pendapatan Transfer Pemerintah Pusat</i>	<i>1.604.417.769.000</i>	<i>1.612.245.189.000</i>	<i>0,49</i>
4.2.2	<i>Pendapatan Transfer Antar Daerah</i>	<i>157.953.194.000</i>	<i>151.546.569.590</i>	<i>(4,06)</i>
4.3	LAIN-LAIN PENDAPATAN DAERAH YANG SAH	7.210.000.000	0	(100)
4.3.1	<i>Pendapatan Hibah</i>	<i>7.210.000.000</i>	<i>0</i>	<i>(100)</i>
4.3.2	<i>Dana Darurat</i>	<i>0</i>	<i>0</i>	<i>(100)</i>
4.3.3	<i>Pendapatan Lainnya</i>	<i>0</i>	<i>0</i>	<i>(100)</i>

Sumber : Badan Keuangan Daerah Kabupaten Karanganyar, 2023

3.2.2. Belanja Daerah

Arah Kebijakan Belanja Daerah Kabupaten Karanganyar Tahun 2024 diprioritaskan, sebagai berikut :

- 1) Belanja daerah dilakukan dengan prinsip Anggaran Berbasis Kinerja untuk mewujudkan visi dan melaksanakan misi kepala daerah dan memenuhi kebutuhan publik;
- 2) Belanja daerah untuk memenuhi pelaksanaan program yang berstandar pelayanan minimal dan operasional;
- 3) Belanja daerah untuk mengakomodir program pembangunan yang dijamin melalui aspirasi masyarakat melalui Musyawarah Perencanaan Pembangunan (MUSRENBANG);
- 4) Penggunaan belanja daerah memperhatikan kemampuan pendapatan daerah, memperhitungkan sisa lebih perhitungan anggaran tahun sebelumnya;
- 5) Belanja daerah yang mengalokasikan kepada Perangkat Daerah (PD) didasarkan pada standar harga satuan (terutama dalam pengadaan barang dan jasa) Selain itu dipertimbangkan pula aspek deviasi unit harga satuan dalam setiap tahunnya serta merumuskan arah kebijakan untuk unit harga satuan yang akan digunakan dalam pengadaan barang dan jasa.
- 6) Meningkatkan keserasian pembangunan antar wilayah (desa dan kelurahan) melalui Bantuan keuangan kepada pemerintah desa atau dana kelurahan, diarahkan untuk peningkatan sarana prasarana dan pemberdayaan masyarakat desa.
- 7) Belanja daerah dilaksanakan dengan berpedoman pada prinsip efisiensi, efektif, ekonomis, transparansi, dan dapat dipertanggung jawabkan.

Arah Kebijakan tersebut diwujudkan dalam bentuk kebijakan belanja daerah, sebagai berikut:

1. Komposisi Struktur Belanja APBD Tahun Anggaran 2024 disusun dengan berpedoman pada Peraturan Pemerintah Nomor 12 Tahun 2019 tentang Pengelolaan Keuangan Daerah, dengan rincian sebagai berikut :

1) Belanja Operasi merupakan pengeluaran anggaran untuk Kegiatan sehari-hari Pemerintah Daerah yang memberi manfaat jangka pendek, meliputi :

- (1) Belanja Pegawai digunakan untuk menganggarkan kompensasi yang diberikan kepada Kepala Daerah/Wakil Kepala Daerah, pimpinan/anggota DPRD, dan Pegawai ASN yang dianggarkan pada belanja SKPD bersangkutan serta ditetapkan sesuai dengan ketentuan peraturan perundang-undangan;
- (2) Belanja Barang Dan Jasa digunakan untuk menganggarkan pengadaan barang/jasa yang nilai manfaatnya kurang dari 12 (dua

belas) bulan, termasuk barang/jasa yang akan diserahkan kepada masyarakat/pihak ketiga;

- (3) Belanja Bunga digunakan untuk menganggarkan pembayaran bunga Utang yang dihitung atas kewajiban pokok Utang berdasarkan perjanjian pinjaman;
- (4) Belanja Subsidi digunakan agar harga jual produksi atau jasa yang dihasilkan oleh badan usaha milik negara, BUMD dan/atau badan usaha milik swasta, sesuai dengan ketentuan peraturan perundang-undangan sehingga dapat terjangkau oleh masyarakat;
- (5) Belanja Hibah diberikan kepada Pemerintah Pusat, Pemerintah Daerah lainnya, badan usaha milik negara, BUMD, dan/atau badan dan lembaga, serta organisasi kemasyarakatan yang berbadan hukum Indonesia, yang secara spesifik telah ditetapkan peruntukannya, bersifat tidak wajib dan tidak mengikat, serta tidak secara terus menerus setiap tahun anggaran,

2) Belanja Modal merupakan pengeluaran anggaran untuk perolehan aset tetap dan aset lainnya yang memberi manfaat lebih dari 1 (satu) periode akuntansi yang memenuhi kriteria :

- (1) mempunyai masa manfaat lebih dari 12 (dua belas) bulan;
- (2) digunakan dalam Kegiatan Pemerintahan Daerah; dan
- (3) batas minimal kapitalisasi aset.

3) Belanja Tidak Terduga merupakan pengeluaran anggaran atas beban APBD untuk keadaan darurat termasuk keperluan mendesak serta pengembalian atas kelebihan pembayaran atas penerimaan daerah tahun-tahun sebelumnya. Penganggaran Belanja Tidak Terduga tersebut dianggarkan secara rasional untuk keadaan darurat yang meliputi :

- (1) bencana alam, bencana non-alam, bencana sosial dan/atau kejadian luar biasa;
- (2) pelaksanaan operasi pencarian dan pertolongan, dan/atau
- (3) kerusakan sarana/prasarana yang dapat mengganggu kegiatan pelayanan publik serta keadaan yang mendesak yang meliputi :
 - kebutuhan daerah dalam rangka pelayanan dasar masyarakat yang anggarannya belum tersedia dalam tahun anggaran berjalan;
 - Belanja daerah yang bersifat mengikat dan belanja yang bersifat wajib;
 - Pengeluaran daerah yang berada di luar kendali Pemerintah Daerah dan tidak dapat diprediksikan sebelumnya, serta amanat peraturan perundang-undangan; dan/atau

- Pengeluaran daerah lainnya yang apabila ditunda akan menimbulkan kerugian yang lebih besar bagi Pemerintah Daerah dan/atau masyarakat.

4) Belanja Transfer, sebagaimana dimaksud dirinci atas jenis:

(1) Belanja Bagi Hasil adalah dana yang bersumber dari pendapatan tertentu APBN yang dialokasikan kepada Daerah penghasil berdasarkan angka persentase tertentu dengan tujuan mengurangi ketimpangan kemampuan keuangan antara Pemerintah Pusat dan Daerah;

(2) Belanja Bantuan Keuangan merupakan dana yang diterima dari Daerah lainnya baik dalam rangka kerja sama daerah, pemerataan peningkatan kemampuan keuangan, dan/atau tujuan tertentu lainnya

2. Perlu adanya penyesuaian Belanja Hibah dan Bansos, yang sebelumnya tercantum dalam DPA-PPKD/BPPKAD, menjadi diampu oleh masing-masing perangkat daerah/unit kerja yang membidangi, termasuk dalam hal ini beberapa hibah yang meliputi:
 - 1) Hibah Dana Pembangunan Kelurahan (DPK) (yang semula di PPKD menjadi diampu oleh masing-masing kelurahan);
 - 2) Hibah BPMKS (swasta) dan Bansos BPMKS (dari PPKD ke Dinas Pendidikan);
 - 3) Hibah lainnya yang semula di PPKD ke OPD yang membidangi.
3. Pemenuhan belanja yang dimandatkan (*mandatory spending*) dan menjadi prioritas anggaran, antara lain
 - 1) Pendidikan (20%);
 - 2) Kesehatan (10%);
 - 3) Infrastruktur (25%); dan
 - 4) Pendanaan kelurahan dari APBD (5% pendapatan daerah dikurangi DAK) serta rasio belanja modal yang makin meningkat.
4. Belanja prioritas RKPD Tahun 2021, meliputi :
 - 1) Keberlanjutan program BPMKS;
 - 2) JKN KIS APBD;
 - 3) Infrastruktur kota (termasuk penanganan kawasan kumuh); dan
 - 4) SDG's (pengurangan kemiskinan) dan sinkronisasi prioritas program/ kegiatan pemerintah pusat dan pemerintah provinsi.
5. Pemenuhan belanja operasional OPD/ unit kerja harus diarahkan agar semakin terukur;

Realisasi Belanja Daerah pada Tahun 2022 sebagaimana tabel berikut.

Tabel 3.11.
Realisasi Belanja Tahun 2022

	URAIAN	RENCANA BELANJA (Rp)	REALISASI BELANJA (Rp)	PERSENTASE REALISASI (%)
5	BELANJA	2.334.686.563.357	2.203.427.859.000	94,38%
5.1.	BELANJA OPERASI	1.688.850.417.051	1.590.935.712.553	94,20%
5.1.1.	Belanja Pegawai	1.009.925.152.305	953.878.284.210	94,45%
5.1.2.	Belanja Barang dan Jasa	577.021.708.026	543.167.135.286	94,13%
5.1.3.	Belanja Bunga	500.000.000	389.705.074	77,94%
5.1.5.	Belanja Hibah	88.104.590.920	83.224.021.300	94,46%
5.1.6.	Belanja Bantuan Sosial	13.298.965.800	10.276.566.683	77,27%
5.2.	BELANJA MODAL	283.543.216.106	253.014.014.897	89,23%
5.2.1.	Belanja Modal Tanah	295.000.000	276.392.400	93,69%
5.2.2.	Belanja Modal Peralatan dan Mesin	99.403.965.116	93.866.393.058	94,43%
5.2.3.	Belanja Gedung dan Bangunan	112.433.090.000	97.226.667.698	86,48%
5.2.4.	Belanja Modal Jalan, Jaringan dan Irigasi	51.550.714.000	41.999.788.425	81,47%
5.2.5.	Belanja Modal Aset tetap Lainnya	19.860.446.990	19.644.773.316	98,91%
5.3.	BELANJA TIDAK TERDUGA	5.000.000.000	2.840.201.350	56,80%
5.3.1.	Belanja Tidak Terduga	5.000.000.000	2.840.201.350	56,80%
5.3.	BELANJA TRANSFER	357.292.930.200	356.637.930.200	99,82%
5.3.1.	Belanja Bagi Hasil	20.016.732.800	20.016.732.800	100,00%
5.3.2.	Belanja Bantuan Keuangan	337.276.197.400	336.621.197.400	99,81%

Sumber : Kabupaten Karanganyar Dalam Angka Tahun 2023, BPS

Sedangkan Belanja Tahun 2023 dan rencana 2024, sesuai dengan Postur dalam PP 12/2019 adalah :

Tabel 3.12.
Postur Belanja Tahun 2023 dan Proyeksi Belanja Tahun 2024

No	Uraian	TAHUN (Rp.)		%
		2023	2024	
1	2	3	4	5
5	BELANJA	2.243.052.409.000	2.207.689.813.668	(1,58)
5.1	BELANJA OPERASI	1.661.396.132.714	1.718.420.502.488	3,43
5.1.1	Belanja Pegawai	1.026.224.015.126	1.170.734.907.411	14,08
5.1.2.	Belanja Barang dan Jasa	544.223.991.568	454.019.092.719	(16,57)
5.1.3.	Belanja Bunga	-	-	0
5.1.5	Belanja Hibah	83.784.819.120	93.043.296.358	11,05
5.1.6	Belanja Bantuan Sosial	7.163.306.900	623.206.000	(91,30)
5.2	BELANJA MODAL	229.047.070.886	96.830.678.019	(57,72)
5.3.	BELANJA TIDAK TERDUGA	8.000.000.000	3.000.000.000	(62,50)
5.3.	BELANJA TRANSFER	344.609.205.400	389.438.633.161	13,01

Sumber: BKD dan BAPERLITBANG 2023, diolah

Pada tahun 2021 sesuai dengan Peraturan Presiden Nomor 79 Tahun 2019 (Lembaran Negara Republik Indonesia Tahun 2019 Nomor 224); tentang Percepatan Pembangunan Ekonomi Kawasan Kendal – Semarang – Salatiga – Demak – Grobogan; Kawasan Purworejo – Wonosobo – Magelang – Temanggung dan Kawasan Brebes – Tegal – Pemalang, untuk Kabupaten Karanganyar direncanakan akan dilaksanakan beberapa kegiatan yang tentunya juga akan

mempunyai dukungan dana pendampingan dari daerah. Kegiatan tersebut adalah sebagai berikut :

Tabel 3.13.
Rencana Kegiatan Percepatan Pembangunan Ekonomi berdasarkan Perpres Nomor 79 tahun 2019 di Kabupaten Karanganyar

No.	No Urut Lampiran Perpres	Sektor	Kawasan Prioritas	Program/ Kegiatan	Nilai Investasi (IDR M)	Sumber Dana
1	18	Perdagangan	KSPN Borobudur	Revitalisasi Pasar Kwadungan, Kabupaten Karanganyar	50	APBN
2	22	Pemuda Olah Raga	KSPN Borobudur	Pengembangan Olah Raga dan Rekreasi Bumi Perkemahan Delingan, Kab. Karanganyar	50	APBN
3	26	Pertanian	KSPN Borobudur	Pembangunan STA (Sub Terminal Agrobisnis), Kab. Karanganyar	50	APBN

Sumber : Perpres 79 tahun 2019

Proyek Revitalisasi Pasar Kwadungan masuk ke dalam Sektor Perdagangan Sub Sektor Pemerataan Ekonomi dengan kriteria skala prioritas adalah Super Prioritas. Skema pendanaan berdasarkan Perpres Nomor 79 Tahun 2019 adalah bersumber dari dana APBN dengan nilai investasi sebesar Rp. 50.000.000.000,- (lima puluh milyar rupiah) dimana penanggung jawab proyek ini adalah Kementerian Pekerjaan Umum dan Perumahan Rakyat (dengan PIC pada Dinas Perindustrian dan Perdagangan Provinsi Jawa Tengah). Tahap redesign/review *Detail Engineering Design* (DED) telah diusulkan sejak APBD Perubahan Tahun Anggaran 2020. Namun berdasarkan hasil dalam Musyawarah Perencanaan Pembangunan Nasional (MUSRENBANGNAS) Tahun 2022, proyek ini belum menjadi prioritas untuk dibangun pada tahun 2023 meski seluruh dokumen persiapan sudah lengkap. Hal tersebut dikarenakan adanya sungai dibelakang pasar dan sedang dalam proses pengajuan rekomendasi teknis ke Balai Besar Bengawan Solo.

Proyek pengembangan Olahraga dan Rekreasi Bumi Perkemahan Delingan Kabupaten Karanganyar masuk ke dalam Sektor Pariwisata Sub Sektor Pariwisata dengan kriteria skala prioritas adalah Strategis. Skema pendanaan berdasarkan Perpres Nomor 79 Tahun 2019 adalah bersumber dari dana APBN dengan nilai investasi sebesar Rp. 50.000.000.000,- (lima puluh milyar rupiah). Nilai investasi terbaru berdasarkan verifikasi adalah sebesar Rp. 150.000.000.000,- (seratus lima puluh milyar rupiah) dimana PIC proyek pada Dinas Kepemudaan dan Olahraga Provinsi Jawa Tengah. Pembangunan Bumi Perkemahan Delingan sebagai sarana olahraga dan rekreasi sudah pada penyusunan studi kelayakan (*feasibility study*) dan penyusunan *Detail Engineering Design* (DED) oleh Dinas Pariwisata Pemuda dan Olahraga

Kabupaten Karanganyar yang dibiayai oleh APBD Pemerintah Kabupaten Karanganyar, sedangkan untuk biaya konstruksi bersumber dari APBN.

Pembangunan Sub Terminal Agrobisnis Kabupaten Karanganyar masuk ke dalam Sektor Pertanian dan Perkebunan Sub Sektor Pertanian dan Peternakan dengan kriteria skala prioritas adalah Prioritas. Skema pendanaan berdasarkan Perpres Nomor 79 Tahun 2019 adalah bersumber dari dana APBN dengan nilai investasi sebesar Rp. 50.000.000.000,- (lima puluh milyar rupiah) dimana PIC proyek pada Dinas Pertanian dan Perkebunan Provinsi Jawa Tengah. Proyek ini berstatus masih ditunda dan membutuhkan tindak lanjut pembahasan karena belum adanya kejelasan penentuan lokasi dan skema pendanaannya. Kelanjutan proyek ini tertunda sejak tahun 2021, yang dikarenakan adanya refocusing anggaran sebagai akibat adanya Pandemi Covid-19, sehingga rencana pembahasan terkait kelangsungan proyek ini menjadi tertunda.

3.2.3. Pembiayaan Daerah

Pembiayaan daerah mencakup seluruh penerimaan yang perlu dibayar dan/atau pengeluaran yang akan diterima kembali, baik pada tahun anggaran berkenaan maupun pada tahun anggaran berikutnya. Pada hakekatnya meliputi semua transaksi keuangan untuk menutup defisit atau untuk memanfaatkan surplus.

Penerimaan pembiayaan daerah Kabupaten Karanganyar sebagian besar bersumber dari Sisa Lebih Perhitungan Anggaran (SiLPA) tahun anggaran sebelumnya. Sedangkan pengeluaran pembiayaan daerah diperuntukan sebagai pembentukan dana cadangan dan penyertaan modal. Kebijakan pembiayaan daerah dari sisi penerimaan pembiayaan berasal dari Sisa Lebih Perhitungan Anggaran (SiLPA) didasarkan pada perhitungan yang cermat dan rasional. SiLPA diupayakan menurun seiring dengan semakin efektifnya penggunaan anggaran. Sedangkan pengeluaran pembiayaan daerah untuk penyertaan modal dalam rangka pemenuhan kewajiban dalam prinsip kehati-hatian (*prudential*) dan pengelolaannya berdasarkan Peraturan Daerah tentang Penyertaan Modal.

Berikut realisasi pembiayaan Tahun 2021 dan pembiayaan tahun 2022 serta perkiraan pembiayaan tahun 2023, sebagaimana tabel berikut.

Tabel 3.14.
Realisasi Pembiayaan 2022

URAIAN	RENCANA PEMBIAYAAN (Rp)	REALISASI PEMBIAYAAN (Rp)	%
PENERIMAAN PEMBIAYAAN DAERAH	177.762.281.000	175.425.049.815	98,69%
Sisa Lebih Perhitungan Anggaran Tahun Anggaran Sebelumnya	177.762.281.000	175.425.049.815	98,69%
Penerimaan Pinjaman	-	-	100,00%

URAIAN	RENCANA PEMBIAYAAN (Rp)	REALISASI PEMBIAYAAN (Rp)	%
Daerah			
Penerimaan Piutang Daerah	-	-	-
PENGELUARAN PEMBIAYAAN DAERAH	29.500.000.000	39.500.000.000	133,90%
Penyertaan Modal (Investasi) Pemerintah Daerah	9.500.000.000	11.000.000.000	115,79%
Pembayaran Pokok Pinjaman Daerah	20.000.000.000	28.500.000.000	142,50%
Pemberian Pinjaman Daerah	-	-	-
PEMBIAYAAN NETTO 2022	148.262.281.000	135.925.049.815	91,68%

Sumber : Kabupaten Karanganyar Dalam Angka Tahun 2023, BPS

Tabel 3.15.
Pembiayaan Tahun 2023 dan Proyeksi Pembiayaan Tahun 2024

No	Uraian	TAHUN (Rp.)		%
		2023	2024	
1	2	3	4	5
6	PEMBIAYAAN DAERAH	110.600.230.000	58.000.000.000	(47,56)
6.1	PENERIMAAN PEMBIAYAAN	100.600.000.000	50.000.000.000	(50,30)
6.1.01	Sisa Lebih Perhitungan Anggaran Tahun Sebelumnya	100.600.000.000	50.000.000.000	(50,30)
6.2	PENGELUARAN PEMBIAYAAN	10.000.230.000	8.000.000.000	(20,00)
6.2.01	Penyertaan Modal Daerah	10.000.230.000	8.000.000.000	(20,00)
	PEMBIAYAAN NETTO	90.599.770.000	42.000.000.000	(53,64)

Sumber: BKD dan BAPERLITBANG 2023, diolah

Berdasarkan perhitungan tersebut diketahui kemampuan pendanaan tahun 2024 direncanakan sebesar **Rp. 2.215.689.813.668,-** berasal dari pendapatan **Rp. 2.165.689.813.668,-** ditambah dengan perkiraan Sisa Lebih Perhitungan Anggaran Tahun Anggaran Sebelumnya sebesar **Rp. 50.000.000.000,-**.

BAB IV

SASARAN DAN PRIORITAS PEMBANGUNAN DAERAH

Berdasarkan Undang-Undang Nomor 25 Tahun 2004 tentang Perencanaan Pembangunan Sistem Perencanaan Pembangunan Nasional dan Undang-Undang Nomor 23 Tahun 2014 tentang Pemerintahan Daerah, Daerah wajib menyusun Rencana Kerja Pemerintah Daerah (RKPD) yang disusun melalui pendekatan proses secara teknokratik, partisipatif, politik, atas bawah dan bawah atas serta orientasi substansi secara Holistik, Tematik, Integratif dan Spasial (HTIS).

Tahun 2024 merupakan tahun pertama pelaksanaan Rencana Pembangunan Daerah Kabupaten Karanganyar Tahun 2024-2026, sehingga untuk penyusunan RKPD Tahun 2024 harus mengacu pada RPD Tahun 2024–2026.

Berdasarkan kajian terhadap permasalahan dan isu strategis, dengan mengacu dan menyelaraskan dengan Rencana Pembangunan Jangka Panjang Daerah (RPJPD) Kabupaten Karanganyar Tahun 2005-2025, maka tujuan pembangunan daerah dalam rangka penyelenggaraan pemerintahan, pelaksanaan pembangunan dan pembinaan kemasyarakatan Tahun 2024-2026 adalah “Meningkatkan Daya Saing Daerah”

Dalam mewujudkan tujuan pembangunan ditetapkan sasaran-sasaran pokok pembangunan, antara lain :

1. Meningkatkan pemerataan pembangunan dan perlindungan sosial
2. Meningkatkan kualitas Sumber Daya Manusia yang berdaya saing dan berkeadilan dengan semangat kegotong royongan
3. Meningkatkan daya saing perekonomian dengan bersumber potensi ekonomi lokal
4. Meningkatkan tata pemerintahan yang berkualitas dengan semangat Reformasi Birokrasi
5. Meningkatkan wilayah tangguh bencana berbasis lingkungan

4.1. Prioritas dan Sasaran Pembangunan Tahun 2024

4.1.1. Prioritas dan Sasaran Pembangunan Nasional Tahun 2024

Tahun 2024 merupakan tahun yang strategis karena Rencana Pembangunan Jangka Menengah Nasional (RPJMN) Tahun 2020-2024 yang ditetapkan dengan Peraturan Presiden Nomor 18 Tahun 2020 akan selesai, sehingga banyak sasaran nasional yang perlu disinergikan dengan Pemerintah Daerah. Rencana Kerja Pemerintah (RKP) Tahun 2024 mempunyai Tema “Mempercepat Transformasi Ekonomi yang Inklusif dan Berkelanjutan”.

Rencana Kerja Pemerintah Tahun 2024 melanjutkan 7 prioritas pembangunan nasional, sebagaimana diamanatkan dalam Rencana Pembangunan Jangka Menengah Nasional, yaitu :

1. Memperkuat ketahanan ekonomi untuk pertumbuhan yang berkualitas dan berkeadilan
2. Mengembangkan wilayah untuk mengurangi kesenjangan dan menjamin pemerataan
3. Meningkatkan sumber daya manusia berkualitas dan berdaya saing
4. Revolusi mental dan pembangunan kebudayaan
5. Memperkuat infrastruktur untuk mendukung pengembangan ekonomi dan pelayanan dasar
6. Membangun lingkungan hidup, meningkatkan ketahanan bencana, dan perubahan iklim
7. Memperkuat stabilitas polhukhankam dan transformasi pelayanan publik

Rencana Kerja Pemerintah Tahun 2024 memuat 8 (delapan) arah kebijakan yaitu :

1. Pengurangan kemiskinan dan penghapusan kemiskinan ekstrem
2. Peningkatan kualitas pelayanan kesehatan dan pendidikan
3. Revitalisasi industri dan penguatan riset terapan
4. Penguatan daya saing
5. Pembangunan rendah karbon dan transisi energi
6. Percepatan pembangunan infrastruktur dasar dan konektivitas
7. Percepatan pembangunan Ibu Kota Negara (IKN)
8. Pelaksanaan Pemilihan Umum (Pemilu) Tahun 2024

Rencana Kerja Pemerintah Tahun 2024 menetapkan sasaran pembangunan yang mencakup :

1. Pertumbuhan Ekonomi, dengan target 5,3-5,7%
2. Tingkat Kemiskinan, dengan target 6,5-7,5%
3. Tingkat Pengangguran Terbuka, dengan target 5,0-5,7%
4. Nilai Tukar Nelayan, dengan target 107-110 poin
5. Rasio Gini, dengan target 0,374-0,377 poin
6. Indeks Pembangunan Manusia (IPM), dengan target 73,99-74,02 poin
7. Penurunan Emisi Gas Rumah Kaca, dengan target 27,27%
8. Nilai Tukar Petani, dengan target 105-108 poin

Sasaran Pertumbuhan Ekonomi Nasional diproyeksikan berkisar 5,3-5,7%, dengan proyeksi pertumbuhan di kawasan barat Indonesiaberkisar 5,0-5,4% dan kawasan timur 6,5-7,3%.

4.1.2. Prioritas dan Sasaran Pembangunan Provinsi Jawa Tengah Tahun 2024

Arah kebijakan pembangunan tahun 2024 diarahkan pada pencapaian tujuan dan sasaran pembangunan daerah sebagaimana tertuang dalam RPD Tahun 2024-2026. Tujuan pembangunan daerah Provinsi Jawa Tengah adalah “Jawa Tengah yang Semakin Sejahtera dan Lestari” yang akan dicapai dengan empat sasaran pembangunan daerah, meliputi :

1. Meningkatnya perekonomian tangguh yang berdaya saing dan berkelanjutan
2. Meningkatnya kualitas sumber daya manusia yang berdaya saing, berkarakter dan adaptif
3. Meningkatnya ketahanan sumber daya alam dan lingkungan hidup
4. Terwujudnya tata kelola pemerintahan yang dinamis

Isu strategis pembangunan daerah Jawa Tengah tahun 2024 yang masih menjadi perhatian utama adalah berkaitan dengan tingkat kesejahteraan masyarakat yaitu salah satunya adalah isu kemiskinan. Tahun 2022, angka kemiskinan di Jawa Tengah sebesar 10,93 persen, menurun 0,86 poin jika dibandingkan dengan tahun 2021 yang sebesar 11,79 persen, namun masih lebih tinggi dibandingkan dengan angka kemiskinan nasional (9,54 persen). Isu lainnya adalah masih rendahnya pendapatan per kapita yang di tahun 2021 sebesar 38,67 juta rupiah, meningkat dari tahun 2020 (38,60 juta rupiah), namun masih lebih rendah dibandingkan nasional (61,96 juta rupiah). Selain itu, ketimpangan pendapatan juga masih menjadi permasalahan yang ditunjukkan dari Rasio Gini yang di tahun 2022 periode bulan Maret sebesar 0,374 meningkat dibandingkan periode September 2021 yang sebesar 0,368. Isu tersebut berkaitan dengan isu strategis lainnya yang masih menjadi perhatian dalam pembangunan daerah Jawa Tengah di tahun 2024. Isu strategis tersebut sebagai berikut.

1. Perekonomian Tangguh yang Berdaya Saing dan Berkelanjutan

Secara kumulatif, ekonomi Jawa Tengah sampai dengan triwulan III tahun 2022 tumbuh positif sebesar 5,36 persen (c to c), lebih baik dibandingkan triwulan III tahun 2021 yang sebesar 2,63 persen (c to c). Namun tantangan ekonomi ke depan masih dihadapkan pada dampak perang Rusia dan Ukraina yang mengakibatkan krisis pangan dan energi, serta meningkatnya suku bunga Bank Sentral Amerika Serikat TheFed dikarenakan inflasi yang tinggi. Hal ini berdampak pada perekonomian Indonesia maupun Jawa Tengah yaitu potensi menurunnya ekspor karena melemahnya permintaan global, serta turunnya nilai tukar rupiah yang berakibat pada meningkatnya harga impor bahan baku industri.

Perekonomian di Jawa Tengah didukung oleh sektor-sektor unggulan seperti industri pengolahan, pertanian dalam arti luas, Usaha Mikro Kecil dan Menengah (UMKM), dan pariwisata. Dilihat dari lapangan usaha penyumbang terbesar PDRB secara berurutan pada triwulan III tahun 2022 adalah Industri Pengolahan sebesar 33,94 persen, diikuti oleh Pertanian, Kehutanan, dan Perikanan sebesar 13,97 persen, serta Perdagangan Besar dan Eceran, Reparasi Mobil dan Sepeda Motor sebesar 13,54 persen. Selain didukung sektor unggulan, perekonomian Jawa Tengah juga didukung dengan investasi, konsumsi masyarakat, ekspor dan pengelolaan keuangan daerah.

Kondisi perekonomian daerah berpengaruh terhadap kondisi ketenagakerjaan di Jawa Tengah yang ditunjukkan dari Tingkat Pengangguran Terbuka (TPT) pada periode Agustus 2022 sebesar 5,57 persen menurun 0,38 persen poin dibandingkan periode Agustus 2021 yang sebesar 5,95 persen. Pengaruh lainnya adalah pada Nilai Tukar Petani/NTP Jawa Tengah yang di bulan November 2022 sebesar 105,26 tertinggi di Pulau Jawa namun menurun 0,38 persen dibandingkan dengan bulan Oktober 2022 yang sebesar 105,66.

Tantangan yang dihadapi selanjutnya adalah bagaimana mendorong upaya menuju pembangunan ekonomi yang semakin inklusif dengan memperhatikan laju pertumbuhan sekaligus menjaga keberlanjutannya untuk menciptakan dan memperluas kesempatan ekonomi, serta memastikan akses yang lebih luas bagi semua lapisan masyarakat. Selain itu tuntutan akan pembangunan ekonomi yang memperhatikan keberlanjutan lingkungan hidup (ekonomi hijau) menjadi tantangan tersendiri dalam pembangunan kedepan.

Infrastruktur sebagai akses distribusi barang dan jasa, penyediaan akses berupa prasarana jalan dan jembatan yang dilengkapi dengan transportasi publik, jaringan komunikasi, dan jaringan energi menjadi penting untuk mendukung perekonomian yang inklusif dan berdaya saing. Selain itu, pembangunan infrastruktur diperlukan untuk meningkatkan keserasian pembangunan antar wilayah sesuai dengan arah kebijakan 8 (delapan) wilayah pengembangan di Provinsi Jawa Tengah berdasarkan RTRW.

2. Sumber Daya Manusia (SDM) yang berdaya saing, berkarakter dan adaptif

Pembangunan SDM dihadapkan pada tantangan seperti *megatrend* global, era disrupsi, dan globalisasi, serta upaya pemulihan dalam tatanan baru (*new normal*). Pembangunan SDM Jawa Tengah kedepan dihadapkan pada tantangan daya saing yang semakin meningkat, yang digambarkan dari kondisi pencapaian Indeks Pembangunan Manusia (IPM) Jawa Tengah di

tahun 2022 sebesar 72,79 dan masih berada di bawah IPM Nasional. Hal itu dikarenakan jumlah penduduk Jawa Tengah yang semakin meningkat sebanyak empat juta jiwa dalam satu dekade, berpotensi memunculkan berbagai persoalan pembangunan seperti kemiskinan, pengangguran, kriminalitas, ketersediaan pangan, dan degradasi lingkungan.

Pembangunan SDM berkualitas berkaitan erat dengan ketersediaan layanan kesehatan berkualitas yang menjangkau seluruh kelompok masyarakat, deteksi dini penyakit menular dan tidak menular yang diperkuat dengan pembudayaan gerakan masyarakat untuk hidup sehat dan bugur, mobilisasi pembiayaan sektor non-pemerintah dalam penyediaan layanan kesehatan, dan beban ganda permasalahan gizi (kelebihan dan kekurangan gizi), serta akses, mutu, relevansi serta partisipasi pendidikan masih menjadi persoalan penting dalam bidang pendidikan. Transisi demografi dari struktur penduduk usia produktif menuju penduduk usia tua juga memerlukan penyediaan layanan dan perlindungan bagi penduduk lanjut usia untuk menjaga kualitas hidup penduduk lanjut usia.

Selain itu tantangan dalam pembangunan SDM adalah menciptakan SDM berkarakter. Kecenderungan menurunnya nilai-nilai budaya dan kearifan lokal ditandai dengan menurunnya Indeks Pembangunan Kebudayaan (IPK) dari 59,12 di tahun 2020 menjadi 55,24 di tahun 2021. Tantangan era disrupsi, globalisasi, dan transformasi digital yang terjadi saat ini menuntut SDM Jawa Tengah agar lebih adaptif tanpa meninggalkan jatidiri sebagai masyarakat Jawa Tengah yang berbudaya berbasis kearifan lokal. Salah satu pendekatan penting dalam pembentukan SDM berkarakter adalah pendekatan keluarga. Kinerja pembangunan keluarga di Jawa tengah ditunjukkan dengan Indeks Pembangunan Keluarga (iBangga) yang menunjukkan kecenderungan turun dari 58,00 pada 2020 menjadi 56,10 pada 2021. Adapun Indeks Pembangunan Gender Jawa Tengah menunjukkan kecenderungan yang semakin meningkat dari 91,94 pada 2017 menjadi 92,48 pada 2021, tetapi masih terjadi ketimpangan pada komponen harapan lama sekolah laki-laki, rata-rata lama sekolah perempuan, angka harapan hidup laki-laki, serta pengeluaran per kapita perempuan. Selain itu, rasio kekerasan terhadap perempuan dan anak juga menunjukkan kecenderungan meningkat dari 8,51 pada 2017 menjadi 8,97 pada 2021, serta angka pernikahan usia anak masih tinggi yaitu 13.595 perkawinan.

3. Ketahanan Sumber Daya Alam dan Lingkungan Hidup

Seiring dengan pertumbuhan jumlah penduduk, kebutuhan akan sumber daya alam juga semakin meningkat. Namun disisi lain sumber daya alam yang dimiliki potensinya semakin terbatas, serta daya dukung daya

tampung lingkungan hidup juga semakin menurun. Tekanan lingkungan hidup di Jawa Tengah ditunjukkan dari indikator Indeks Kualitas Lingkungan Hidup (IKLH) yang di tahun 2021 sebesar 67,48, masuk dalam kategori sedang. Disisi lain, perubahan iklim juga sudah berdampak di Jawa Tengah sehingga diperlukan upaya adaptasi dan mitigasi perubahan iklim utamanya pada lokasi prioritas kerentanan ketahanan iklim. Selain tekanan lingkungan akibat pertumbuhan jumlah penduduk, Jawa Tengah juga menghadapi risiko bencana tingkat sedang hingga tinggi meskipun hasil pengukuran Indeks Risiko Bencana Jawa Tengah menunjukkan kecenderungan tingkat risiko yang terus turun dari 157,73 pada tahun 2015 menjadi 125,73 pada tahun 2021.

4. Tata kelola pemerintahan yang dinamis

Kinerja tata kelola pemerintahan di Jawa Tengah digambarkan dengan membaiknya Indeks Reformasi Birokrasi, yang pada tahun 2021 sebesar 78,79 meningkat dibandingkan tahun 2020 yang sebesar 77,05. Namun demikian, tantangan ke depan adalah bagaimana birokrasi dapat menjadi katalisator dalam akselerasi pencapaian kinerja pembangunan daerah. Reformasi birokrasi tidak hanya fokus pada persoalan administrasi, namun harus dapat berorientasi pada hasil atau dampak pembangunan daerah terutama penanggulangan kemiskinan, pengangguran, pertumbuhan ekonomi, peningkatan kualitas sumber daya manusia, dan kualitas lingkungan hidup yang memadai.

Perubahan paradigma reformasi birokrasi tersebut menuntut adanya perbaikan tata kelola pemerintahan yang lebih adaptif dengan memperkuat kapasitas dan kemampuan pola pikir sumber daya aparatur, yang secara simultan menuntut adanya proses adaptasi pada sistem dan pola kerja terutama pada proses bisnis pemerintahan meliputi perbaikan manajemen organisasi berbasis risiko, riset, dan inovasi (perencanaan, penganggaran, pelaksanaan, pengendalian, dan pengawasan), digitalisasi pemerintahan, dan penguatan pelayanan publik. Selain itu, tantangan lainnya adalah bagaimana menciptakan tata kelola pemerintahan yang semakin kolaboratif dengan memperluas jejaring dan sinergi kerjasama baik antar pemerintah maupun antara pemerintah dan lembaga non pemerintah.

Pembangunan daerah Provinsi Jawa Tengah tahun 2024 diarahkan pada tema “Peningkatan perekonomian daerah yang berdaya saing dan merata, didukung dengan sumber daya manusia yang berkualitas”, yang dijabarkan dalam prioritas daerah tahun 2024.

Prioritas pembangunan daerah memperhatikan Agenda Pembangunan Nasional yang menjadi Prioritas Pembangunan Nasional meliputi :

1. Memperkuat ketahanan ekonomi untuk pertumbuhan yang berkualitas dan berkeadilan
2. Mengembangkan wilayah untuk mengurangi kesenjangan dan menjamin pemerataan
3. Meningkatkan Sumber Daya Manusia yang berkualitas dan berdaya saing
4. Revolusi Mental dan Pembangunan Kebudayaan
5. Memperkuat infrastruktur untuk mendukung pengembangan ekonomi dan pelayanan dasar
6. Membangun lingkungan hidup, meningkatkan ketahanan bencana, dan perubahan iklim
7. Memperkuat stabilitas Polhukhankam dan transformasi pelayanan publik

Prioritas dan Fokus Pembangunan Daerah Provinsi Jawa Tengah Tahun 2024 diarahkan pada :

1. Peningkatan kapasitas perekonomian yang berdaya saing dan merata berbasis sektor unggulan didukung dengan pengendalian inflasi yang lebih optimal dan infratraktur yang merata dan berkualitas, dengan fokus pada :
 - a. Memperkuat pertumbuhan ekonomi dengan meningkatkan pertumbuhan dan kontribusi sektor-sektor unggulan Jawa Tengah, mendorong pertumbuhan penanaman modal, meningkatkan rasio kemandirian fiskal dengan memberbesar rasio pendapatan asli daerah, didukung dengan perbaikan pengelolaan keuangan daerah dan aset, serta menjaga kondusivitas wilayah, melalui :
 - 1) Peningkatan produksi dan produktivitas sektor industri pengolahan, perdagangan, dan pariwisata, serta meningkatkan daya saing dan kelembagaan koperasi dan UMKM
 - 2) Peningkatan produksi dan produktivitas sektor pertanian, perkebunan, peternakan, pangan, kelautan dan perikanan, berbasis korporasi
 - 3) Peningkatan produktivitas pertambangan yang berwawasan lingkungan
 - 4) Peningkatan iklim penanaman modal berbasis sektor unggulan, pengembangan industri berbasis green investment , pengembangan Kawasan Industri/Kawasan Peruntukan Industri (KI/KPI), pemetaan potensi sumberdaya pendukung industri berbasis wilayah, penguatan rantai pasok sektor unggulan, pemenuhan infrastruktur keras dan lunak yang memadai, serta pemberian kemudahan dan insentif penanaman modal di daerah

- 5) Optimalisasi sumber-sumber dan potensi pendapatan daerah, peningkatan pengelolaan keuangan daerah, serta optimalisasi sumber pembiayaan alternatif
 - 6) Peningkatan ketenteraman dan ketertiban wilayah dalam rangka menjaga kondusivitas wilayah
- b. Meningkatkan pemerataan ekonomi dengan penciptaan akses ekonomi produktif dan perluasan lapangan kerja, pemerataan akses pelayanan dasar bagi penduduk miskin, serta peningkatan konektivitas wilayah dan infrastruktur dasar melalui :
- 1) Peningkatan pelayanan perijinan, akses permodalan, subsidi bunga, jaminan usaha, dan akses pasar bagi pelaku rintisan usaha (ultra mikro), serta penciptaan lapangan kerja yang layak
 - 2) Peningkatan rumah layak huni, peningkatan kualitas kawasan permukiman, fasilitasi SPAM kabupaten/kota, pembangunan SPAM desa, dan fasilitasi pengelolaan air limbah domestik kabupaten/kota
 - 3) Pemenuhan kebutuhan layanan Pemerlu Pelayanan Kesejahteraan Sosial (PPKS), pemenuhan secara bertahap kebutuhan SDM pekerja sosial, rehabilitasi sarana prasarana panti, peningkatan kemandirian penerima manfaat dalam panti, peningkatan ketepatan sasaran penyelenggaraan perlindungan sosial, peningkatan dukungan kabupaten/kota untuk penyelenggaraan peningkatan pendapatan kelompok fakir miskin, dan peningkatan kapasitas petugas Puskesmas
 - 4) Peningkatan aksesibilitas dan keselamatan distribusi barang, jasa, dan penumpang, serta keterhubungan antar daerah dan kewilayahan
- c. Meningkatkan upaya pengendalian inflasi daerah melalui penguatan kapasitas kelembagaan Tim Pengendali Inflasi Daerah (TPID) dengan koordinasi lintas sektor, menjaga kestabilan harga kebutuhan pokok masyarakat, serta meningkatkan keterjangkauan akses pangan beragam dan berkualitas
- d. Meningkatkan daya saing tenaga kerja melalui peningkatan produktivitas tenaga kerja di perusahaan dan calon tenaga kerja, kompetensi tenaga kerja dengan pemagangan sesuai dunia usaha dan dunia industri (DUDI), pemberdayaan angkatan kerja, penempatan tenaga kerja, dan peningkatan kualitas tenaga kerja melalui pelatihan calon tenaga kerja dan instruktur, serta kompensasi

- e. Meningkatkan kesejahteraan pelaku usaha pertanian melalui penguatan *database* petani dan peningkatan kompetensi dan ketrampilan, peningkatan kapasitas usaha, perlindungan, dan akses pemasaran
2. Peningkatan kualitas sumber daya manusia yang lebih pintar, sehat, bugar, dan adaptif secara inklusif dan merata, dengan fokus pada :
 - a. Meningkatkan kualitas pendidikan masyarakat yang inklusif dan merata melalui perluasan akses layanan pendidikan berbasis pada identifikasi pemetaan kebutuhan dan pendataan yang akurat, serta cakupan pembiayaan pendidikan terutama bagi siswa miskin, Anak Tidak Sekolah (ATS), serta inklusi; peningkatan tata kelola pendidikan didukung dengan penguatan koordinasi secara lintas stakeholder , serta optimalisasi peran fungsi instansi/lembaga/satuan pendidikan dan masyarakat; peningkatan kualitas kebijakan melalui penguatan kerangka regulasi berorientasi pada akses mutu dan relevansi pendidikan yang berpihak pada kelompok rentan termasuk ATS
 - b. Meningkatkan pemerataan akses pelayanan kesehatan dengan pemenuhan sarana prasarana, pemenuhan jumlah dan distribusi SDM kesehatan secara bertahap, penyusunan kebijakan, perbaikan baselinedata, pemenuhan SOP; pemberdayaan masyarakat dalam penanganan permasalahan kesehatan; penguatan implementasi digitalisasi layanan di faskes primer dan rujukan yang terhubung dengan sistem layanan provinsi; identifikasi kebutuhan peningkatan kapasitas SDM kesehatan; peningkatan dukungan kabupaten/kota dalam upaya pencegahan dan pengendalian penyakit menular khususnya malaria dan DBD, penyakit tidak menular khususnya jantung dan stroke , masalah kesehatan jiwa serta KLB/Krisis kesehatan; pemetaan kapasitas fasyankes dalam pemberian layanan prioritas untuk perluasan cakupan kesehatan semesta; revitalisasi pelaksanaan pemanfaatan pekarangan untuk pemenuhan gizi keluarga; serta pendampingan keluarga dalam penyediaan dan pengolahan pangan bergizi dan berkualitas
 - c. Meningkatkan kesadaran dan peningkatan literasi masyarakat untuk hidup bugar, penyediaan ruang terbuka publik ramah aktivitas olahraga, serta pemetaan potensi atlet
 - d. Meningkatkan dan memperluas akses layanan literasi dengan pemetaan dan pendataan yang valid
 - e. Meningkatkan jiwa kepemimpinan, kepeloporan, serta pemberdayaan pemuda
 - f. Meningkatkan nilai-nilai budaya masyarakat melalui pemeliharaan nilai agama dan kearifan lokal, peningkatan ketersediaan data dan informasi kebudayaan yang akurat, peningkatan tata kelola kebudayaan, serta

- penguatan koordinasi, fasilitasi dengan kabupaten/kota, dan sinergi dengan pemerintah pusat
- g. Meningkatkan pembangunan berbasis gender melalui peningkatan kontribusi perempuan dalam pengambilan keputusan di berbagai aspek dengan didukung ketersediaan data pilah gender
 - h. Meningkatkan ketahanan keluarga dengan penurunan kekerasan berbasis gender, serta meningkatkan pemenuhan hak anak dan perlindungan terhadap anak melalui fasilitasi pembentukan UPTD Perlindungan Perempuan dan Anak (PPA) kabupaten/kota, penguatan jejaring penyelenggaraan pelayanan terpadu milik provinsi, peningkatan pemahaman aparat mengenai penanganan restoratif bagi pelaku dan korban kekerasan berbasis gender, pendidikan anti kekerasan sejak usia dini, pencegahan perkawinan anak melalui intervensi lintas sektor, peningkatan kualitas penyelenggaraan Kabupaten/Kota Layak Anak (KLA), serta peningkatan cakupan kepemilikan dokumen administrasi kependudukan dan pencatatan sipil
3. Peningkatan pengelolaan sumber daya alam dan lingkungan hidup dalam rangka mengoptimalkan daya dukung dan daya tampung, fokus pada :
- a. Meningkatkan pengelolaan sumber daya alam dan kualitas lingkungan hidup dalam rangka mendukung upaya adaptasi dan mitigasi perubahan iklim melalui peningkatan pemantauan terhadap badan air dan kualitas udara *ambient*, penyediaan sarana prasarana pengolah limbah dan persampahan (TPST Regional, TPS 3R, IPAL Komunal), peningkatan pengawasan terhadap sumber pencemar air dan udara, peningkatan konservasi dan rehabilitasi hutan lahan berbasis masyarakat, peningkatan edukasi masyarakat tentang pengelolaan lingkungan, serta pemanfaatan sumber daya alam secara berkelanjutan, peningkatan upaya adaptasi perubahan iklim pada lokasi super prioritas kerentanan iklim, penguatan sinergi implementasi pembangunan rendah karbon, dan penyusunan perencanaan tata ruang, serta optimalisasi pemanfaatan dan pengendalian pemanfaatan ruang
 - b. Meningkatkan ketahanan energi untuk mewujudkan transisi energi yang terjangkau dan inklusif melalui pengembangan energi berkelanjutan, perluasan akses untuk masyarakat terhadap listrik dan energi, serta edukasi masyarakat tentang pemanfaatan energi alternatif
 - c. Meningkatkan ketahanan sumber daya air melalui pemanfaatan sumber daya air dan pengendalian sumber daya air secara berkelanjutan, peningkatan konservasi air tanah melalui pengawasan dan pengendalian pemanfaatan air tanah mengacu pada peta zona konservasi cekungan air tanah (CAT) Jawa Tengah, serta pembangunan sarana prasarana

- konservasi air tanah, pengembangan SPAM Regional, serta pengurangan luasan genangan banjir, penanganan rob, dan degradasi pesisir
- d. Menurunkan risiko bencana melalui penyediaan kebijakan penanggulangan bencana dan dokumen perencanaan penanggulangan bencana di provinsi dan kabupaten/kota, peningkatan kapasitas SDM dalam penanggulangan bencana, perluasan kemitraan untuk mobilisasi sumber daya penanggulangan bencana, peningkatan dukungan kabupaten/kota untuk penyediaan sumber literasi kebencanaan, sistem peringatan dini/*Early Warning System* (EWS), pembentukan desa/kelurahan tangguh bencana, serta satuan pendidikan aman bencana (SPAB), pemberdayaan masyarakat dalam penyelenggaraan penanggulangan bencana yang inklusif, peningkatan kesiapan klaster penanggulangan bencana provinsi dan kabupaten/kota, penyusunan kebijakan mekanisme transfer risiko dalam pengurangan kerugian akibat bencana, penyusunan kebijakan perlindungan sosial adaptif, serta penguatan kebijakan pengendalian penduduk utamanya di wilayah risiko bencana tinggi
4. Perbaiki tata kelola pemerintahan yang adaptif dan kolaboratif, dengan fokus pada :
 - a. Mewujudkan birokrasi yang adaptif termasuk didalamnya penyempurnaan peta proses bisnis pemerintahan berbasis teknologi informasi, evaluasi struktur organisasi berdasarkan peta proses bisnis, pengembangan kompetensi dan kinerja ASN, penataan ASN sesuai dengan kebutuhan organisasi, memetakan kesejangan kompetensi dan kinerja, penyelenggaraan pengembangan kompetensi tematik, serta penguatan manajemen organisasi berbasis risiko dan riset didukung dengan penyediaan data pembangunan berbasis IT
 - b. Mewujudkan pemerintahan yang kolaboratif melalui perluasan jejaring dan kerjasama antar pemerintah, dan pemerintah dengan lembaga nonpemerintah

Pencapaian tujuan dan sasaran pembangunan daerah Jawa Tengah tahun 2024 diukur dengan 14 Indikator Kinerja Utama yang proyeksi awalnya sebagai berikut :

1. PDRB per kapita sebesar 40,93 juta rupiah
2. Angka Kemiskinan sebesar 9,44 – 8,52 persen
3. Rasio Gini sebesar 0,372
4. pertumbuhan Ekonomi 4,70 – 5,50 persen
5. Inflasi pada angka 3 ± 1 persen
6. Tingkat Pengangguran Terbuka sebesar 5,44 – 4,94 persen

7. Nilai Tukar Petani sebesar 105,45
8. Indeks Pembangunan Manusia sebesar 73,43
9. Indeks Pembangunan Kebudayaan sebesar 57,56
10. Indeks Pembangunan Gender sebesar 92,68
11. Indeks Pembangunan Keluarga sebesar 58,20
12. Indeks Kualitas Lingkungan Hidup sebesar 66,28
13. Indeks Risiko Bencana turun 4 persen
14. Indeks Reformasi Birokrasi sebesar 82,00

Dalam rangka mewujudkan pemerataan pembangunan wilayah di Jawa Tengah diperlukan keselarasan pembangunan antar wilayah dan antar sektor dalam wilayah. Untuk itu dalam perencanaan program pembangunan agar diperhatikan hal-hal sebagai berikut :

1. Arah kebijakan umum pengembangan wilayah Jawa Tengah berorientasi pada pendekatan pertumbuhan dan pemerataan dengan upaya mengurangi ketimpangan antarwilayah, penguatan pusat pertumbuhan wilayah, pemenuhan pelayanan dasar dan peningkatan daya saing, serta optimalisasi pemanfaatan ruang kawasan lindung dan kawasan budidaya
2. Mempertimbangkan kondisi umum wilayah, infrastruktur, serta upaya adaptasi dan mitigasi terhadap ancaman bencana dan perubahan iklim, pembangunan wilayah Jawa Tengah diarahkan pada :
 - a. Koridor yang dikembangkan dengan pengendalian serta rehabilitasi sebagai upaya pengurangan risiko bencana, di sepanjang Koridor Pantura dari Perbatasan Jawa Barat hingga Semarang
 - b. Koridor yang dikembangkan dengan memantapkan pembangunan serta pengendalian, di sepanjang koridor Semarang hingga Solo dan Koridor JeparaKudus-Rembang
 - c. Koridor yang dikembangkan dengan percepatan dan pengendalian sebagai upaya pengurangan risiko bencana, di sepanjang Koridor Pansela dari Perbatasan Jawa Barat hingga Perbatasan Daerah Istimewa Yogyakarta
 - d. Koridor yang dikembangkan dengan percepatan dengan mitigasi, berada pada koridor Utara-Selatan di bagian barat Jawa Tengah di sepanjang Koridor Brebes hingga Cilacap dan koridor Rembang-Blora di bagian timur Jawa Tengah
 - e. Koridor yang dikembangkan dengan percepatan dan upaya konservasi karena merupakan bagian hulu di Jawa Tengah berada pada koridor wilayah tengah Jawa Tengah
3. Sinergi program/kegiatan, sasaran dan lokus dalam upaya peningkatan pertumbuhan perekonomian dan pengurangan kemiskinan

4. Mempedomani Peraturan Daerah tentang Rencana Tata Ruang Wilayah

4.1.3. Prioritas dan Sasaran Pembangunan Kabupaten Karanganyar Tahun 2024

Arah kebijakan tahun pertama (2024) adalah Peningkatan demokrasi dan kesejahteraan didukung pelaksanaan reformasi birokrasi (satu pintu, e government) serta penguatan SDM dan daya saing daerah. Prioritas pada tahun 2024 adalah :

1. **Penguatan tata kelola pemerintahan yang bersih melayani dan inovatif serta peningkatan pengelolaan keuangan daerah berbasis teknologi informasi**, difokuskan pada :
 - a. Percepatan reformasi birokrasi untuk mewujudkan birokrasi yang bersih, akuntabel, kapabel dan melayani melalui peningkatan kualitas perencanaan, penganggaran dan pelaporan, kualitas ASN, implementasi Satu Data dan *Electronic Government (E-Gov)* dan keamanan informasi daerah;
 - b. Peningkatan kemampuan keuangan daerah dalam pembiayaan pembangunan dan Optimalisasi pengelolaan aset daerah;
 - c. Peningkatan pengelolaan arsip digital;
 - d. Peningkatan kualitas sektor pelayanan publik dan kewilayahan;
 - e. Peningkatan kualitas pengendalian dan pengawasan pembangunan untuk mengurangi kesalahan administrasi dan penyalahgunaan anggaran pembangunan;
 - f. Peningkatan toleransi, kerukunan antar umat beragama, wawasan kebangsaan dan bela Negara serta peningkatan partisipasi politik;
 - g. Peningkatan implementasi inovasi daerah dalam mewujudkan tujuan pembangunan daerah.
2. **Pemantapan kondusivitas wilayah dan penguatan ketahanan bencana**, difokuskan pada :
 - a. Peningkatan keamanan lingkungan dengan mengutamakan pencegahan ancaman dan gangguan keamanan dan ketertiban masyarakat;
 - b. Optimalisasi partisipasi politik di kalangan masyarakat terutama untuk pemilih pemula;
 - c. Pengurangan resiko bencana melalui upaya mitigasi dan peningkatan kapasitas relawan bencana, penguatan manajemen krisis terpadu serta sistem logistik, untuk operasi tanggap darurat dan penanganan pasca bencana.
3. **Perwujudan kualitas hidup SDM yang berdaya saing**, difokuskan pada :

- a. Peningkatan kualitas layanan dan fasilitas kesehatan dalam rangka mewujudkan standar pelayanan minimal kesehatan, penurunan stunting, mendukung Gerakan Masyarakat Hidup Sehat (Germas) dan Perilaku Hidup Bersih dan Sehat (PHBS);
 - b. Pengendalian penduduk melalui peningkatan pemahaman masyarakat untuk mewujudkan generasi yang berkualitas, peningkatan kesadaran masyarakat ber KB dan keluarga sejahtera;
 - c. Peningkatan kualitas pengelolaan pendidikan dalam rangka perwujudan standar pelayanan minimal bidang pendidikan, dan mengurangi jumlah anak usia sekolah tidak sekolah serta perwujudan sekolah inklusi;
 - d. Pengembangan budaya literasi masyarakat;
 - e. Pemberdayaan wirausaha muda dalam pembangunan dan peningkatan kesejahteraan masyarakat;
 - f. Peningkatan pembinaan dan pengembangan olahraga prestasi dan olahraga rekreasi;
 - g. Peningkatan kualitas SDM dalam pelestarian budaya dan cagar budaya;
 - h. Peningkatan kesetaraan dan keadilan gender dan pemenuhan hak anak.
4. **Percepatan pembangunan ekonomi dan pengurangan kemiskinan, termasuk kemiskinan ekstrem** difokuskan pada :
- a. Peningkatan kualitas produksi pertanian dititikberatkan pada kualitas sarana dan prasarana pertanian, pengembangan agro industri;
 - b. Peningkatan produksi perikanan budidaya dan tangkap;
 - c. Peningkatan pertumbuhan usaha mikro dengan penguatan kelembagaan, akses permodalan melalui peran koperasi, pengembangan produk-produk unggulan daerah bersertifikat, peningkatan sarpras pemasaran/ perdagangan dan penguatan branding;
 - d. Pengembangan industri kecil menengah dengan penguatan sentra/kluster industri, pengembangan ekonomi kreatif dan perluasan pasar berbasis digital;
 - e. Peningkatan pelayanan perijinan dan investasi dengan optimalisasi Mal Pelayanan Publik (MPP) dan peningkatan kualitas Laporan kegiatan Penanaman modal;
 - f. Optimalisasi penanganan kemiskinan melalui jaring pengaman sosial, pemberdayaan ekonomi, kerjasama intervensi lintas sektor dan swasta dengan memanfaatkan Data Terpadu Kesejahteraan Sosial (DTKS);
 - g. Optimalisasi potensi cadangan pangan masyarakat melalui peningkatan

- pemanfaatan lahan dan diversifikasi produk pangan;
- h. Peningkatan keterampilan berusaha dan perluasan lapangan kerja;
 - i. Peningkatan daya saing pariwisata lokal dengan penguatan kualitas sarpras daya tarik wisata dan desa wisata.
5. **Peningkatan Kualitas Infrastruktur untuk mendukung pertumbuhan ekonomi**, difokuskan pada :
- a. Peningkatan kualitas infrastruktur untuk mendukung konektivitas antar wilayah yang menghubungkan pusat produksi dan distribusi melalui peningkatan kemantapan jalan dan jembatan;
 - b. Percepatan pencapaian SPM bidang perumahan permukiman melalui pemenuhan penanganan rumah tidak layak huni bagi korban bencana dan korban program pembangunan, penguatan kualitas PSU permukiman dan pencegahan kawasan kumuh;
 - c. Peningkatan akses air minum pada masyarakat dan peningkatan akses sanitasi layak;
 - d. Pengelolaan Sumber daya air untuk mendukung penanganan banjir dan peningkatan kualitas sistem irigasi.

Arah kebijakan, prioritas dan fokus pembangunan daerah merupakan upaya untuk mencapai target indikator kinerja utama Pemerintah Kabupaten Karanganyar Tahun 2024 yaitu:

1. Angka Kemiskinan sebesar 8,89%;
2. Indeks Pembangunan Manusia sebesar 77,20;
3. Pertumbuhan Ekonomi sebesar 6,00;
4. Indeks Reformasi Birokrasi sebesar 65; dan
5. Indeks Resiko Bencana sebesar 82.

Sebagai gambaran keselarasan konsistensi prioritas pembangunan antara Nasional, Provinsi dan Kabupaten, tersaji dalam tabel berikut ini :

Tabel 4.1.

Gambaran keselarasan konsistensi prioritas pembangunan antara Nasional, Provinsi dan Kabupaten untuk Tahun 2024

Prioritas Pembangunan Tahun 2024		
Nasional	Provinsi Jawa Tengah	Kabupaten Karanganyar
1. Memperkuat ketahanan ekonomi untuk pertumbuhan yang berkualitas dan berkeadilan	Peningkatan kapasitas perekonomian yang berdaya saing dan merata berbasis sektor unggulan didukung dengan pengendalian inflasi yang lebih optimal dan infrastruktur yang merata dan berkualitas	Percepatan pembangunan ekonomi dan pengurangan kemiskinan, termasuk kemiskinan ekstrem
2. Mengembangkan wilayah untuk mengurangi	Peningkatan pengelolaan sumber daya alam dan lingkungan hidup dalam	Peningkatan Kualitas Infrastruktur untuk mendukung pertumbuhan

Prioritas Pembangunan Tahun 2024		
Nasional	Provinsi Jawa Tengah	Kabupaten Karanganyar
kesenjangan dan menjamin pemerataan	rangka mengoptimalkan daya dukung dan daya tampung	ekonomi
3. Meningkatkan sumber daya manusia berkualitas dan berdaya saing	Peningkatan kualitas sumber daya manusia yang lebih pintar, sehat, bugar, dan adaptif secara inklusif dan merata	Perwujudan kualitas hidup SDM yang berdaya saing
4. Revolusi mental dan pembangunan kebudayaan	Perbaikan tata kelola pemerintahan yang adaptif dan kolaboratif	Penguatan tata kelola pemerintahan yang bersih melayani dan inovatif serta peningkatan pengelolaan keuangan daerah berbasis teknologi informasi
5. Memperkuat infrastruktur untuk mendukung pengembangan ekonomi dan pelayanan dasar	Peningkatan pengelolaan sumber daya alam dan lingkungan hidup dalam rangka mengoptimalkan daya dukung dan daya tampung	Peningkatan Kualitas Infrastruktur untuk mendukung pertumbuhan ekonomi
6. Membangun lingkungan hidup, meningkatkan ketahanan bencana, dan perubahan iklim	Peningkatan pengelolaan sumber daya alam dan lingkungan hidup dalam rangka mengoptimalkan daya dukung dan daya tampung	Pemantapan kondusivitas wilayah dan penguatan ketahanan bencana
7. Memperkuat stabilitas polhukhankam dan transformasi pelayanan publik	Perbaikan tata kelola pemerintahan yang adaptif dan kolaboratif	Penguatan tata kelola pemerintahan yang bersih melayani dan inovatif serta peningkatan pengelolaan keuangan daerah berbasis teknologi informasi

Sumber : BAPERLITBANG, 2023

4.2. Pokok-Pokok Pikiran DPRD

Penyusunan Dokumen dilaksanakan dengan menggunakan pendekatan partisipatif, top down dan bottom up untuk menyinergikan perencanaan dan menggunakan prinsip Money Follow Priority Program terkait penyusunan anggarannya. Selain itu, penyusunan dokumen RKPD juga dengan menggunakan pendekatan politis diantaranya dengan memperhatikan Pokok-pokok Pikiran DPRD. RKPD Tahun 2024 digunakan sebagai dokumen dasar dalam penyusunan KUA PPAS Tahun 2024 serta RAPBD Tahun 2024.

Sebagai pendukung arah kebijakan pembangunan daerah Tahun 2024 dan berdasarkan masukan dari anggota DPRD Kabupaten Karanganyar, Pokok-Pokok Pikiran DPRD untuk Tahun 2024, adalah sebagai berikut :

1. Infrastruktur jalan dan jembatan sebagai prasarana transportasi dalam kegiatan perekonomian dan sosial masyarakat harus tetap menjadi prioritas.
2. Meningkatkan pertumbuhan ekonomi berbasis potensi lokal. Agar lapangan kerja lebih luas dan kemiskinan serta pengangguran berkurang, dengan :

- a. Meningkatkan pertumbuhan perekonomian daerah berbasis potensi unggulan dan industri pengolahan dan perdagangan
 - b. Meningkatkan investasi daerah
 - c. Meningkatkan kualitas penyelenggaraan sektor pariwisata, selain peningkatan PAD, UMKM di sektor pariwisata dapat berkembang
 - d. Meningkatkan pemerataan kondisi sosial ekonomi masyarakat agar Indeks Gini turun
3. Meningkatkan kualitas pendidikan dan kompetensi pencari kerja, serta perluasan kesempatan kerja.
 4. Indeks Reformasi Birokrasi Kabupaten Karanganyar Tahun 2022 berada di angka 63, masih di bawah Provinsi Jawa Tengah di angka 80, maka Pemerintah Daerah perlu untuk :
 - a. Meningkatkan kinerja pelayanan publik pemerintahan daerah, agar Indeks Kepuasan Masyarakat atas pelayanan Pemerintah Daerah terus meningkat
 - b. Meningkatkan akuntabilitas kinerja pemerintahan daerah, dengan indikator nilai SAKIP daerah, Indeks Persepsi Korupsi dan Indeks Pengelolaan Keuangan Daerah
 5. Meningkatkan kualitas lingkungan hidup yang berkelanjutan dan tangguh bencana, agar Indeks Kualitas Lingkungan Hidup dan Indeks Resio Bencana lebih baik.

DPRD sebagai wakil rakyat sangat mengharapkan agar perencanaan pembangunan selalu disusun sesuai dengan kebutuhan dan kehendak masyarakat. Dengan menggunakan pendekatan Tematik, Holistik, Integratif dan Spasial, diharapkan perencanaan pembangunan daerah di Kabupaten Karanganyar bisa dilaksanakan dengan efektif dan efisien sesuai sasaran agenda prioritas.

4.3. Sasaran Makro Pembangunan Kabupaten Karanganyar Tahun 2024

Beberapa indikator sasaran makro pembangunan Kabupaten Karanganyar Tahun 2024 adalah :

Tabel 4.2.
Rencana Capaian Target Indikator Kinerja Utama Pemerintah Daerah dan Perangkat Daerah Tahun 2024

Tujuan	Indikator	Sasaran	Indikator	Satuan	Target Capaian Tahun 2024 dalam RPD Tahun 2024-2026	Target RKPDP 2024	Urusan
1	2	3	4	5	6	7	8
Meningkatkan Daya Saing Daerah							
	Indeks Daya Saing Daerah			%	3,750	3,750	Semua Urusan Pembangunan Daerah
		Meningkatnya pemerataan	Angka Kemiskinan	%	8,52	8,52	Urusan Pemerintahan

Tujuan	Indikator	Sasaran	Indikator	Satuan	Target Capaian Tahun 2024 dalam RPD Tahun 2024-2026	Target RKPD 2024	Urusan
1	2	3	4	5	6	7	8
		pembangunan dan perlindungan sosial					Bidang : - Sosial, - Pemberdayaan Masyarakat Dan Desa - Pekerjaan Umum Dan Penataan Ruang, - Perumahan Dan Kawasan Permukiman - Kewilayahan
		Meningkatnya kualitas Sumber Daya Manusia yang berdaya saing dan berkeadilan dengan semangat kegotong royongan	Indeks Pembangunan Manusia (IPM)	Indeks	77,20	77,20	Urusan Pemerintahan Bidang : - Pendidikan, - Kesehatan, - Pemberdayaan Perempuan Dan Perlindungan Anak, - Pengendalian Penduduk dan Keluarga Berencana, - Perpustakaan, - Kepemudaan dan Olahraga, - Tenaga Kerja
		Meningkatnya daya saing perekonomian dengan bersumber potensi ekonomi lokal	Pertumbuhan Ekonomi	%	6,00	6,00	Urusan Pemerintahan Bidang : - Penanaman Modal, - Pariwisata, - Kebudayaan, - Pangan, - Pertanian, - Perikanan dan Kelautan, - Pekerjaan Umum Dan Penataan Ruang, - Perhubungan, - Perdagangan, - Perindustrian, - Koperasi, Usaha Kecil, Dan Menengah
		Meningkatnya tata pemerintahan yang berkualitas dengan semangat Reformasi Birokrasi	Indeks Reformasi Birokrasi	Indeks	65	65	- Semua Urusan Pembangunan Daerah, - Program Penunjang Urusan Pemerintahan Daerah Kabupaten/ Kota

Tujuan	Indikator	Sasaran	Indikator	Satuan	Target Capaian Tahun 2024 dalam RPD Tahun 2024-2026	Target RKPD 2024	Urusan
1	2	3	4	5	6	7	8
		Meningkatnya wilayah tangguh bencana berbasis lingkungan	Indeks Resiko Bencana	Indeks	82	82	Urusan Pemerintahan Bidang : - Ketenteraman Dan Ketertiban Umum Serta Perlindungan Masyarakat, - Pekerjaan Umum Dan Penataan Ruang, - Lingkungan Hidup

Sumber : RPD Kabupaten Karanganyar Tahun 2024-2026, 2022

BAB V

RENCANA KERJA DAN PENDANAAN DAERAH

5.1. Rencana Kerja Tahun 2024

Berdasarkan Undang-Undang Nomor 23 Tahun 2014, belanja daerah digunakan untuk pelaksanaan urusan pemerintahan konkuren yang menjadi kewenangan daerah yang terdiri atas urusan pemerintahan wajib dan urusan pemerintahan pilihan. Urusan pemerintahan wajib yang berkaitan dengan pelayanan dasar meliputi: (a) pendidikan, (b) kesehatan, (c) pekerjaan umum dan penataan ruang, (d) perumahan rakyat dan kawasan permukiman, (e) ketentraman, ketertiban umum, dan perlindungan masyarakat, dan (f) sosial. Urusan Pemerintahan Wajib yang tidak berkaitan dengan pelayanan dasar meliputi: (a) tenaga kerja, (b) pemberdayaan perempuan dan perlindungan anak, (c) pangan, (d) pertanahan, (e) lingkungan hidup, (f) administrasi kependudukan dan pencatatan sipil, (g) pemberdayaan masyarakat dan desa, (h) pengendalian penduduk dan keluarga berencana, (i) perhubungan, (j) komunikasi dan informatika, (k) koperasi, usaha kecil, dan menengah, (l) penanaman modal, (m) kepemudaan dan olahraga, (n) statistik, (o) persandian, (p) kebudayaan, (q) perpustakaan, dan (r) kearsipan. Urusan pemerintahan pilihan meliputi: (a) kelautan dan perikanan, (b) pariwisata, (c) pertanian, (d) kehutanan, (e) energi dan sumber daya mineral, (f) perdagangan, (g) perindustrian, dan (h) transmigrasi.

Menurut Undang-Undang Nomor 23 Tahun 2014, Pasal 219 Badan sebagaimana dimaksud dalam Pasal 209 ayat (1) huruf e dan ayat (2) huruf e dibentuk untuk melaksanakan fungsi penunjang Urusan Pemerintahan yang menjadi kewenangan Daerah meliputi:

- a. perencanaan;
- b. keuangan;
- c. kepegawaian serta pendidikan dan pelatihan;
- d. penelitian dan pengembangan; dan
- e. fungsi lain sesuai dengan ketentuan peraturan perundang-undangan.

Rencana Kerja Pemerintah Daerah merupakan kumpulan Program dan kegiatan yang akan dilaksanakan oleh Perangkat Daerah pada tahun 2021. Memperhatikan Peraturan Daerah Nomor 10 Tahun 2019 dan Peraturan Menteri Dalam Negeri Nomor 90 Tahun 2019, maka dilakukan mapping program untuk setiap urusan, sebagaimana Tabel berikut. Dalam Matriks tersebut bukan merupakan persandingan antar program, dimana Dalam Peraturan Menteri dalam Negeri Nomor 90 Tahun 2019, terdapat satu program yang digunakan pada semua Urusan Pemerintahan yaitu Program Penunjang Urusan Pemerintahan Daerah. Program – program tersebut akan dirinci sebagaimana tercantum dalam dalam Lampiran RKPD 2024.

5.1.1. Urusan Wajib Pelayanan Dasar

Urusan pemerintahan wajib yang berkaitan dengan pelayanan dasar meliputi :

a. Pendidikan

Memperhatikan capaian indikator urusan pendidikan tahun 2022 urusan pendidikan, program 2024 diprioritaskan untuk mempertahankan indikator yang sudah tercapai, pelaksanaan SPM bidang pendidikan, penyusunan muatan lokal, peningkatan kompetensi guru dan tenaga kependidikan, meningkatkan kesejahteraan tenaga pendidik terutama yang berstatus GTT dan PTT SD dan SMP, dan pengawasan terhadap lembaga pendidikan baik formal maupun non formal. Dengan program prioritas sebagai berikut :

Tabel 5.1.
Program dan Perkiraan Pendanaan Urusan Pendidikan Tahun 2024

PROGRAM	INDIKATOR KINERJA	SATUAN	TARGET	USULAN PENDANAAN	PERANGKAT DAERAH
1. PROGRAM PENUNJANG URUSAN PEMERINTAHAN DAERAH KABUPATEN/KOTA	Persentase indikator OPD (IKU dan IKK) yang tercapai targetnya	%	80	767.363.576.605	Dinas Pendidikan dan Kebudayaan
2. PROGRAM PENGELOLAAN PENDIDIKAN	Persentase Warga Negara Usia 5-6 Tahun yang berpartisipasi dalam pendidikan PAUD	%	100	47.935.253.078	Dinas Pendidikan dan Kebudayaan
	Persentase Warga Negara Usia 7 - 12 Tahun yang berpartisipasi dalam pendidikan dasar	%	100		
	Persentase Warga Negara Usia 13 - 15 Tahun yang berpartisipasi dalam pendidikan dasar	%	100		
	Persentase Warga Negara Usia 7 - 18 Tahun yang belum menyelesaikan pendidikan dasar dan atau menengah yang berpartisipasi dalam pendidikan kesetaraan	%	100		
3. PROGRAM PENGEMBANGAN KURIKULUM	Persentase kurikulum muatan lokal yang diterapkan	%	100	0	Dinas Pendidikan dan Kebudayaan
4. PROGRAM PENDIDIK DAN TENAGA KEPENDIDIKAN	Persentase Pendidik dan Tenaga Kependidikan yang memenuhi standart	%	82	50.000.000	Dinas Pendidikan dan Kebudayaan
5. PROGRAM PENGENDALIAN PERIZINAN PENDIDIKAN	Persentase Lembaga pendidikan yang memiliki izin	%	100	0	Dinas Pendidikan dan Kebudayaan
JUMLAH				815.348.829.683	

Sumber : Baperlitbang 2023, diolah

b. Kesehatan

Urusan kesehatan diprioritaskan untuk meningkatkan jaminan kesehatan bagi masyarakat miskin, peningkatan inovasi upaya pencegahan dan penanganan stunting dan pemerataan dan peningkatan sarana prasarana kesehatan, sehingga memenuhi standar minimum pelayanan kesehatan. Dengan program prioritas sebagai berikut :

Tabel 5.2.
Program dan Perkiraan Pendanaan Urusan Kesehatan Tahun 2024

PROGRAM	INDIKATOR KINERJA	SATUAN	TARGET	USULAN PENDANAAN	PERANGKAT DAERAH
1. PROGRAM PENUNJANG URUSAN PEMERINTAHAN DAERAH	Persentase indikator OPD (IKU dan IKK) yang tercapai targetnya	%	90	281.230.295.271	Dinas Kesehatan
2. PROGRAM PEMENUHAN UPAYA KESEHATAN PERORANGAN DAN UPAYA KESEHATAN MASYARAKAT	Persentase fasyankes Primer terakreditasi minimal utama	%	25	67.097.594.925	Dinas Kesehatan
	Persentase fasyankes Rujukan (RS) terakreditsasi minimal utama	%	50		
	Persentase Desa STBM	%	45		
	Persentase fasilitas pelayanan kesehatan yang mendapatkan rekomendasi perijinan	%	100		
	Persentase fasyankes yang memenuhi standar sumber daya kesehatan	%	50		
	Persentase Pelayanan Kesehatan Ibu Hamil	%	100		
	Persentase Pelayanan Kesehatan Ibu Bersalin	%	100		
	Persentase Pelayanan Kesehatan Bayi Baru Lahir	%	100		
	Persentase Pelayanan Kesehatan Balita	%	100		
	Persentase Pelayanan Kesehatan pada Usia Pendidikan Dasar	%	100		
	Persentase Pelayanan Kesehatan pada Usia Produktif	%	100		
	Persentase Pelayanan Kesehatan pada Usia Lanjut	%	100		
	Persentase Pelayanan Kesehatan Penderita Hipertensi	%	100		
	Persentase Pelayanan Kesehatan Penderita Diabetes Melitus	%	100		
	Persentase Pelayanan Kesehatan Orang Dengan Gangguan Jiwa Berat	%	100		
	Persentase Pelayanan Kesehatan Orang Terduga Tuberkulosis	%	100		
Persentase Pelayanan Kesehatan Orang Dengan Risiko Terinfeksi HIV	%	100			
3. PROGRAM PENINGKATAN KAPASITAS SUMBER DAYA MANUSIA KESEHATAN	Persentase tenaga medis sesuai kompetensi	%	45	2.268.575.000	Dinas Kesehatan
	Persentase tenaga kesehatan sesuai standar kompetensi	%	45		
4. PROGRAM SEDIAAN FARMASI, ALAT KESEHATAN DAN MAKANAN MINUMAN	Persentase sarana kesehatan yang memenuhi standar kefarmasian	%	45	569.553.300	Dinas Kesehatan
	Persentase sarana kesehatan yang mendapatkan rekomendasi perijinan	%	100		
	Persentase TPM yang memenuhi syarat	%	45		
5. PROGRAM PEMBERDAYAAN MASYARAKAT BIDANG KESEHATAN	Jumlah Desa siaga Aktif Mandiri	Desa	29	655.647.550	Dinas Kesehatan
	Persentase rumah tangga sehat	%	90		
JUMLAH				351.821.666.046	

Sumber : Baperlitbang 2023, diolah

c. Pekerjaan Umum dan Penataan Ruang

Diprioritaskan untuk meningkatkan keterjangkauan wilayah dengan sarpras yang baik, terutama yang mendukung pengembangan ekonomi desa dan meningkatkan produksi pertanian dan pariwisata, meningkatkan sarana prasarana perkantoran (gedung kantor dan fasilitas publik), Dengan program prioritas sebagai berikut :

Tabel 5.3.
Program dan Perkiraan Pendanaan Urusan Pekerjaan Umum dan Penataan Ruang Tahun 2024

PROGRAM	INDIKATOR KINERJA	SATUAN	TARGET	USULAN PENDANAAN	PERANGKAT DAERAH
1. PROGRAM PENUNJANG URUSAN PEMERINTAHAN DAERAH KABUPATEN/KOTA	Persentase indikator OPD (IKU dan IKK) yang tercapai targetnya	%	85	20.969.741.128	Dinas Pekerjaan Umum dan Perumahan Rakyat
2. PROGRAM PENGELOLAAN SUMBER DAYA AIR (SDA)	Persentase jaringan irigasi dalam kondisi baik	%	75,5	7.305.684.662	Dinas Pekerjaan Umum dan Perumahan Rakyat
3. PROGRAM PENGELOLAAN DAN PENGEMBANGAN SISTEM PENYEDIAAN AIR MINUM	Persentase penduduk yg terlayani jaringan air minum layak	%	96,5	13.480.544.000	Dinas Pekerjaan Umum dan Perumahan Rakyat
4. PROGRAM PENGELOLAAN DAN PENGEMBANGAN SISTEM AIR LIMBAH	Persentase penduduk yang terlayani jaringan IPAL	%	97,5	5.931.516.000	Dinas Pekerjaan Umum dan Perumahan Rakyat
5. PROGRAM PENGELOLAAN DAN PENGEMBANGAN SISTEM DRAINASE	Persentase saluran dalam kondisi baik	%	72	100.000.000	Dinas Pekerjaan Umum dan Perumahan Rakyat
6. PROGRAM PENATAAN BANGUNAN GEDUNG	Persentase Penataan Bangunan Gedung yg memenuhi peraturan	%	56	2.650.000.000	Dinas Pekerjaan Umum dan Perumahan Rakyat
7. PROGRAM PENYELENGGARAAN JALAN	Persentase Panjang jalan kabupaten dalam kondisi baik	%	52	43.387.454.510,	Dinas Pekerjaan Umum dan Perumahan Rakyat
8. PROGRAM PENGEMBANGAN JASA KONSTRUKSI	Persentase penyedia jasa konstruksi yg baik	%	84	50.255.400	Dinas Pekerjaan Umum dan Perumahan Rakyat
9. PROGRAM PENYELENGGARAAN PENATAAN RUANG	Persentase penggunaan lahan sesuai peruntukan	%	85	499.560.000	Dinas Pekerjaan Umum dan Perumahan Rakyat
JUMLAH				94.374.755.700	

Sumber : Baperlitbang 2023, diolah

d. Perumahan dan Kawasan Permukiman

Diprioritaskan untuk mengurangi kawasan kumuh, mengurangi rumah tidak layak huni (RTLH), meningkatkan kebersihan dan kesehatan lingkungan permukiman, penyediaan dan pemenuhan kebutuhan air bersih, serta pemenuhan standar areal pemakaman. Dengan program prioritas sebagai berikut :

Tabel 5.4.
Program dan Perkiraan Pendanaan Urusan Perumahan dan Kawasan Permukiman Tahun 2024

PROGRAM	INDIKATOR KINERJA	SATUAN	TARGET	USULAN PENDANAAN	PERANGKAT DAERAH
1. PROGRAM PENGEMBANGAN PERUMAHAN	Jumlah Warga korban bencana yang memperoleh rumah layak huni	KK	10	100.000.000	Dinas Pekerjaan Umum dan Perumahan Rakyat
2. PROGRAM KAWASAN PERMUKIMAN	Persentase kawasan kumuh yang ditangani kurang dari 10 ha	%	28,16	50.000.000	Dinas Pekerjaan Umum dan Perumahan Rakyat
3. PROGRAM PERUMAHAN DAN KAWASAN PERMUKIMAN KUMUH	Persentase penanganan RTLH	%	5,71	50.000.000	Dinas Pekerjaan Umum dan Perumahan Rakyat
4. PROGRAM PENINGKATAN PRASARANA, SARANA DAN UTILITAS UMUM (PSU)	Jumlah perumahan yang memiliki PSU sesuai peraturan	Perumahan	376	1.090.080.000	Dinas Pekerjaan Umum dan Perumahan Rakyat
5. PROGRAM PENINGKATAN PELAYANAN SERTIFIKASI, KUALIFIKASI, KLASIFIKASI DAN REGISTRASI BIDANG PERUMAHAN DAN KAWASAN PERMUKIMAN	Jumlah pengembang yang sudah sertifikasi dan teregistrasi	Pengembang	35	0	
JUMLAH				1.290.080.000	

Sumber : Baperlitbang 2023, diolah

e. Ketentraman, Ketertiban Umum, dan Perlindungan Masyarakat

Diprioritaskan untuk mengurangi kawasan kumuh, mengurangi jumlah angka kecelakaan, korban bencana, pelanggaran perda,

sehingga terwujud daerah yang tertib dan kondusif. Dengan program prioritas sebagai berikut :

Tabel 5.5.
Program dan Perkiraan Pendanaan Urusan Ketentraman, Ketertiban Umum, dan Perlindungan Masyarakat Tahun 2024

PROGRAM	INDIKATOR KINERJA	SATUAN	TARGET	USULAN PENDANAAN	PERANGKAT DAERAH
1. PROGRAM PENUNJANG URUSAN PEMERINTAHAN DAERAH KABUPATEN/KOTA	Persentase indikator OPD (IKU dan IKK) yang tercapai targetnya	%	100	5.871.452.925	Satuan Polisi Pamong Praja
2. PROGRAM PENINGKATAN KETENTERAMAN DAN KETERTIBAN UMUM	Persentase Patroli Siaga Ketertiban Umum dan Ketentraman Masyarakat	%	100	7.036.705.700	Satuan Polisi Pamong Praja
3. PROGRAM PENCEGAHAN, PENANGGULANGAN, PENYELAMATAN KEBAKARAN DAN PENYELAMATAN NON KEBAKARAN	Persentase warga negara yang memperoleh layanan penyelamatan dan evakuasi korban kebakaran	%	100	1.109.898.200	Satuan Polisi Pamong Praja
4. PROGRAM PENUNJANG URUSAN PEMERINTAHAN DAERAH KABUPATEN/KOTA	Persentase indikator OPD (IKU dan IKK) yang tercapai targetnya	%	85	2.828.227.000	Badan Penanggulangan Bencana Daerah
5. PROGRAM PENANGGULANGAN BENCANA	Persentase pelayanan informasi rawan bencana	%	100	2.552.783.000	Badan Penanggulangan Bencana Daerah
	Persentase pelayanan pencegahan dan kesiapsiagaan terhadap bencana	%	100		
	Persentase pelayanan penyelamatan dan evakuasi korban bencana alam	%	100		
JUMLAH				19.399.066.825	

Sumber : Baperlitbang 2023, diolah

f. Sosial

Diprioritaskan untuk penyediaan jaminan jaring pengaman sosial, penanganan dan penanggulangan masalah PMKS dan PGOT, peningkatan ketrampilan. Dengan program prioritas sebagai berikut :

Tabel 5.6.
Program dan Perkiraan Pendanaan Urusan Sosial Tahun 2024

PROGRAM	INDIKATOR KINERJA	SATUAN	TARGET	USULAN PENDANAAN	PERANGKAT DAERAH
1. PROGRAM PENUNJANG URUSAN PEMERINTAHAN DAERAH KABUPATEN/KOTA	Persentase indikator OPD (IKU dan IKK) yang tercapai targetnya	%	100	3.883.952.862	Dinas Sosial
2. PROGRAM PEMBERDAYAAN SOSIAL	Persentase PSKS yang berperan aktif dalam penyelenggaraan kesejahteraan sosial	%	100	209.153.512	Dinas Sosial
3. PROGRAM REHABILITASI SOSIAL	Persentase Penyandang Disabilitas Terlantar yang terpenuhi kebutuhan dasarnya di luar panti	%	100	1.266.668.050	Dinas Sosial
	Persentase Anak Terlantar yang terpenuhi kebutuhan dasarnya di luar panti	%	100		
	Persentase Lanjut Usia Terlantar yang terpenuhi kebutuhan dasarnya di luar panti	%	100		
	Persentase Gelandangan dan Pengemis yang terpenuhi kebutuhan dasarnya di luar panti	%	100		
4. PROGRAM PERLINDUNGAN DAN JAMINAN SOSIAL	Persentase KK miskin yang terpenuhi kebutuhan dasarnya	%	100	2.665.480.938	Dinas Sosial
5. PROGRAM PENANGANAN BENCANA	Persentase Korban Bencana Alam dan Sosial yang terpenuhi kebutuhan dasarnya pada saat dan setelah tanggap darurat bencana daerah kabupaten/kota	%	100	150.559.000	Dinas Sosial
6. PROGRAM PENGELOLAAN TAMAN MAKAM PAHLAWAN	Persentase sarana dan prasarana Taman Makam Pahlawan dalam kondisi baik	%	100	37.961.700	Dinas Sosial
JUMLAH				8.213.776.062	

Sumber : Baperlitbang 2023, diolah

5.1.2. Urusan Wajib Bukan Pelayanan Dasar

Pelaksanaan Program untuk masing-masing urusan oleh Perangkat Daerah, sebagaimana tabel –tabel berikut.

a. Tenaga Kerja

Diprioritaskan untuk mengurangi pengangguran dengan cara mengadakan pelatihan dan bantuan usaha, mengoptimalkan Balai Latihan Kerja, dan meningkatkan wirausahawan mandiri terutama dari kalangan pemuda, serta meningkatkan kerjasama tripartit yang harmonis. Dengan program prioritas sebagai berikut :

Tabel 5.7.

Program dan Perkiraan Pendanaan Urusan Tenaga Kerja Tahun 2024

PROGRAM	INDIKATOR KINERJA	SATUAN	TARGET	USULAN PENDANAAN	PERANGKAT DAERAH
1. PROGRAM PERENCANAAN TENAGA KERJA	Jumlah dokumen Perencanaan Tenaga Kerja yang tersusun	Dokumen	70	8.927.250	Dinas Perdagangan, Perindustrian dan Tenaga Kerja
2. PROGRAM PELATIHAN KERJA DAN PRODUKTIVITAS TENAGA KERJA	Persentase ketersediaan tenaga kerja terampil dan terlatih	%	70	35.000.000	Dinas Perdagangan, Perindustrian dan Tenaga Kerja
3. PROGRAM PENEMPATAN TENAGA KERJA	Persentase tenaga kerja yang ditempatkan	%	50	125.000.000	Dinas Perdagangan, Perindustrian dan Tenaga Kerja
4. PROGRAM HUBUNGAN INDUSTRIAL	Persentase perselisihan hubungan industrial yang terselesaikan	%	100	90.000.000	Dinas Perdagangan, Perindustrian dan Tenaga Kerja
JUMLAH				258.927.250	

Sumber : Baperlitbang 2023, diolah

b. Pemberdayaan Perempuan dan Perlindungan Anak

Diprioritaskan untuk mengurangi kekerasan dalam rumah tangga, perlindungan anak dan penjaminan tumbuh kembang anak dalam rangka pengurangan stunting dan penurunan angka KDRT. Disamping juga untuk meningkatkan peran perempuan dalam ketahanan keluarga (ekonomi dan sosial). Dengan program prioritas sebagai berikut :

Tabel 5.8.

Program dan Perkiraan Pendanaan Urusan Pemberdayaan Perempuan dan Perlindungan Anak Tahun 2024

PROGRAM	INDIKATOR KINERJA	SATUAN	TARGET	USULAN PENDANAAN	PERANGKAT DAERAH
1. PROGRAM PENUNJANG URUSAN PEMERINTAHAN DAERAH KABUPATEN/KOTA	Persentase indikator OPD (IKU dan IKK) yang tercapai targetnya	%	80	5.103.662.696	Dinas Pemberdayaan Perempuan, Perlindungan Anak, Pengendalian Penduduk dan KB
2. PROGRAM PENGARUS UTAMAAN GENDER DAN PEMBERDAYAAN PEREMPUAN	Lembaga Pemerintah yang Responsif Gender	Lembaga	42	25.000.000	Dinas Pemberdayaan Perempuan, Perlindungan Anak, Pengendalian Penduduk dan KB
3. PROGRAM PERLINDUNGAN PEREMPUAN	Persentase kasus kekerasan perempuan	%	0,0042	30.000.000	Dinas Pemberdayaan Perempuan, Perlindungan Anak, Pengendalian Penduduk dan KB
4. PROGRAM PENINGKATAN KUALITAS KELUARGA	Persentase Kasus Kekerasan Perempuan dan anak yang dilayani secara komprehensif	%	100	50.000.000	Dinas Pemberdayaan Perempuan, Perlindungan Anak, Pengendalian Penduduk dan KB
5. PROGRAM PENGELOLAAN SISTEM DATA GENDER DAN ANAK	Persentase OPD yang memiliki Data Gender	%	10	0	Dinas Pemberdayaan Perempuan, Perlindungan Anak, Pengendalian Penduduk dan KB
6. PROGRAM PEMENUHAN HAK ANAK (PHA)	Jumlah desa layak anak	%	4	145.000.000	Dinas Pemberdayaan Perempuan,

PROGRAM	INDIKATOR KINERJA	SATUAN	TARGET	USULAN PENDANAAN	PERANGKAT DAERAH
					Perlindungan Anak, Pengendalian Penduduk dan KB
7. PROGRAM PERLINDUNGAN KHUSUS ANAK	Prosentase kasus kekerasan anak	%	0,0076	30.000.000	Dinas Pemberdayaan Perempuan, Perlindungan Anak, Pengendalian Penduduk dan KB
JUMLAH				5.383.662.696	

Sumber : Baperlitbang 2023, diolah

c. Pangan

Diprioritaskan untuk meningkatkan produksi pangan daerah, dalam rangka menjaga ketersediaan dan terpenuhinya kebutuhan pangan dan menjaga stabilitas harga pangan di daerah. Dengan program prioritas sebagai berikut :

Tabel 5.9.

Program dan Perkiraan Pendanaan Urusan Pangan Tahun 2024

PROGRAM	INDIKATOR KINERJA	SATUAN	TARGET	USULAN PENDANAAN	PERANGKAT DAERAH
1. PROGRAM PENINGKATAN DIVERSIFIKASI DAN KETAHANAN PANGAN MASYARAKAT	Angka Konsumsi Energi (AKE);	kalori / kapita / tahun;	1940	55.000.000	Dinas Pertanian, Pangan dan Perikanan
	Angka Konsumsi Protein (AKP);	gram / kapita / tahun;	55,5		
	Indeks Ketahanan Pangan	Indeks	88		
2. PROGRAM PENANGANAN KERAWANAN PANGAN	Persentase desa rentan pangan	%	14,12	10.000.000	Dinas Pertanian, Pangan dan Perikanan
3. PROGRAM PENGAWASAN KEAMANAN PANGAN	Persentase pelaku usaha PSAT-PDUK yang memiliki sertifikat	%	37,74	15.000.000	Dinas Pertanian, Pangan dan Perikanan
JUMLAH				80.000.000	

Sumber : Baperlitbang 2023, diolah

d. Pertanahan

Diprioritaskan untuk meningkatkan kejelasan status tanah milik pemerintah daerah dan penyediaan tanah (lahan) untuk pelayanan publik. Dengan program prioritas sebagai berikut :

Tabel 5.10.

Program dan Perkiraan Pendanaan Urusan Pertanahan Tahun 2024

PROGRAM	INDIKATOR KINERJA	SATUAN	TARGET	USULAN PENDANAAN	PERANGKAT DAERAH
1. PROGRAM PENATAGUNAAN TANAH	Persentase tanah milik pemerintah yang telah bersertifikat	%	80	100.000.000	Dinas Pekerjaan Umum dan Perumahan Rakyat
JUMLAH				100.000.000	

Sumber : Baperlitbang 2023, diolah

e. Lingkungan Hidup

Diprioritaskan untuk meningkatkan pengendalian pencemaran lingkungan hidup (pengelolaan sampah, pemantauan polusi udara dan air), meningkatkan kualitas lingkungan dengan pelestarian dan peningkatan ruang terbuka hijau dan ruang publik. Dengan program prioritas sebagai berikut :

Tabel 5.11.

Program dan Perkiraan Pendanaan Urusan Lingkungan Hidup Tahun 2024

PROGRAM	INDIKATOR KINERJA	SATUAN	TARGET	USULAN PENDANAAN	PERANGKAT DAERAH
1. PROGRAM PENUNJANG URUSAN PEMERINTAHAN	Persentase indikator OPD (IKU dan IKK) yang tercapai	%	85	8.198.882.572	Dinas Lingkungan Hidup

PROGRAM	INDIKATOR KINERJA	SATUAN	TARGET	USULAN PENDANAAN	PERANGKAT DAERAH
DAERAH KABUPATEN/KOTA	targetnya				
2. PROGRAM PERENCANAAN LINGKUNGAN HIDUP	Persentase jumlah dokumen pengelolaan LH yang tersusun	%	100	130.000.000	Dinas Lingkungan Hidup
2. PROGRAM PENGENDALIAN PENCEMARAN DAN/ATAU KERUSAKAN LINGKUNGAN HIDUP	Persentase hasil pemantauan kualitas lingkungan (air, udara, tanah) yang memenuhi baku mutu	%	76	725.950.000	Dinas Lingkungan Hidup
3. PROGRAM PENGELOLAAN KEANEKARAGAMAN HAYATI (KEHATI)	Persentase jumlah pengelolaan kehati	%	80	60.000.000	Dinas Lingkungan Hidup
4. PROGRAM PENGENDALIAN BAHAN BERBAHAYA DAN BERACUN (B3) DAN LIMBAH BAHAN BERBAHAYA DAN BERACUN (LIMBAH B3)	Cakupan pelaku usaha yang telah dilakukan sosialisasi dan pembinaan dalam pengelolaan limbah B3	%	75	130.000.000	Dinas Lingkungan Hidup
5. PROGRAM PEMBINAAN DAN PENGAWASAN TERHADAP IZIN LINGKUNGAN DAN IZIN PERLINDUNGAN DAN PENGELOLAAN LINGKUNGAN HIDUP (PPLH)	Persentase kegiatan atau usaha yang taat terhadap peraturan perundang-undangan	%	81	118.000.000	Dinas Lingkungan Hidup
6. PROGRAM PENINGKATAN PENDIDIKAN, PELATIHAN DAN PENYULUHAN LINGKUNGAN HIDUP UNTUK MASYARAKAT	Cakupan Masyarakat/ Lembaga Masyarakat/ Dunia Pendidikan yang mengikuti Pendidikan, Pelatihan dan Penyuluhan LH	%	80	168.500.000	Dinas Lingkungan Hidup
7. PROGRAM PENGHARGAAN LINGKUNGAN HIDUP UNTUK MASYARAKAT	Cakupan Masyarakat/ Lembaga Masyarakat/ Dunia Usaha/ Dunia Pendidikan yang mengikuti Penghargaan Tingkat Nasional	%	75	18.000.000	Dinas Lingkungan Hidup
8. PROGRAM PENANGANAN PENGADUAN LINGKUNGAN HIDUP	Persentase tindak lanjut aduan lingkungan hidup	%	100	40.000.000	Dinas Lingkungan Hidup
9. PROGRAM PENGELOLAAN PERSAMPAHAN	Persentase jumlah sampah yang dikelola	%	80	4.412.000.000	Dinas Lingkungan Hidup
JUMLAH				14.001.332.572	

Sumber : Baperlitbang 2023, diolah

f. Administrasi Kependudukan dan Pencatatan Sipil

Diprioritaskan untuk meningkatkan standar pelayanan administrasi kependudukan, meningkatkan kepemilikan dokumen kependudukan dan pencatatan sipil dan pemanfaatan data kependudukan lebih optimal. Dengan program prioritas sebagai berikut :

Tabel 5.12.

Program dan Perkiraan Pendanaan Urusan Administrasi Kependudukan dan Pencatatan Sipil Tahun 2024

PROGRAM	INDIKATOR KINERJA	SATUAN	TARGET	USULAN PENDANAAN	PERANGKAT DAERAH
1. PROGRAM PENUNJANG URUSAN PEMERINTAHAN DAERAH KABUPATEN/KOTA	Persentase indikator OPD (IKU dan IKK) yang tercapai targetnya	%	85	6.436.361.328	Dinas Kependudukan dan Pencatatan Sipil
2. PROGRAM PENDAFTARAN PENDUDUK	Cakupan Penerbitan Dokumen Pendaftaran Penduduk	%	91,30	202.162.500	Dinas Kependudukan dan Pencatatan Sipil
3. PROGRAM PENCATATAN SIPIL	Cakupan Penerbitan Dokumen / Akta Pencatatan Sipil (Akta Kelahiran, Akta Kematian, Akta Perkawinan, Akta Perceraian)	%	93,85	197.878.000	Dinas Kependudukan dan Pencatatan Sipil
4. PROGRAM PENGELOLAAN INFORMASI ADMINISTRASI KEPENDUDUKAN	Terlaksananya kerjasama pemanfaatan data dengan OPD dan stakeholder	Kerja sama	42	141.583.000	Dinas Kependudukan dan Pencatatan Sipil
	Inovasi pelayanan adminduk	Inovasi	2		
5. PROGRAM PENGELOLAAN PROFIL KEPENDUDUKAN	Tersusunnya buku profil data kependudukan	Buku	1	6.436.361.328	Dinas Kependudukan dan Pencatatan Sipil
	Tersusunnya buku data kependudukan	Buku	2		
JUMLAH				7.004.884.828	

Sumber : Baperlitbang 2023, diolah

g. Pemberdayaan Masyarakat dan Desa

Diprioritaskan untuk meningkatkan standar pelayanan administrasi pemerintah desa, meningkatkan kemampuan dan peran desa dalam

membangun wilayahnya. Dengan program prioritas sebagai berikut :

Tabel 5.13.

Program dan Perkiraan Pendanaan
Urusan Pemberdayaan Masyarakat dan Desa Tahun 2024

PROGRAM	INDIKATOR KINERJA	SATUAN	TARGET	USULAN PENDANAAN	PERANGKAT DAERAH
1. PROGRAM PENUNJANG URUSAN PEMERINTAHAN DAERAH KABUPATEN/KOTA	Persentase indikator OPD (IKU dan IKK) yang tercapai targetnya	%	100	4.997.574.964	Dinas Pemberdayaan Masyarakat dan Desa
2. PROGRAM PENATAAN DESA	Persentase Desa memiliki tata wilayah desa sesuai ketentuan	%	100	225.000.000	Dinas Pemberdayaan Masyarakat dan Desa
	Persentase desa yang difasilitasi dalam pembangunan sarana prasarana	%	100		
3. PROGRAM PENINGKATAN KERJASAMA DESA	Persentase Desa yang melakukan kerjasama	%	95	125.000.000	Dinas Pemberdayaan Masyarakat dan Desa
4. PROGRAM ADMINISTRASI PEMERINTAHAN DESA	Persentase desa memiliki APBDes dan RKPDes sesuai ketentuan	%	100	3.817.484.000	Dinas Pemberdayaan Masyarakat dan Desa
	Persentase desa tertib administrasi pemerintahan	%	84		
5. PROGRAM PEMBERDAYAAN LEMBAGA KEMASYARAKATAN, LEMBAGA ADAT, DAN MASYARAKAT HUKUM ADAT	Persentase Lembaga Kemasyarakatan yang melakukan kegiatan ekonomi produktif	%	80	7.415.600.000	Dinas Pemberdayaan Masyarakat dan Desa
	Persentase Lembaga kemasyarakatan yang dibina	%	100		
JUMLAH				16.580.658.964	

Sumber : Baperlitbang 2023, diolah

h. Pengendalian Penduduk dan Keluarga Berencana

Diprioritaskan untuk meningkatkan standar pelayanan administrasi pemerintah desa, meningkatkan kemampuan dan peran desa dalam membangun wilayahnya. Dengan program prioritas sebagai berikut :

Tabel 5.14.

Program dan Perkiraan Pendanaan Urusan Pengendalian Penduduk dan Keluarga Berencana Tahun 2024

PROGRAM	INDIKATOR KINERJA	SATUAN	TARGET	USULAN PENDANAAN	PERANGKAT DAERAH
1. PROGRAM PENGENDALIAN PENDUDUK	ASFR	Indeks	4	360.000.000	Dinas Pemberdayaan Perempuan, Perlindungan Anak, Pengendalian Penduduk dan KB
2. PROGRAM PEMBINAAN KELUARGA BERENCANA (KB)	Angka pemakaian kontrasepsi/ CPR)	%	71,7	7.442.781.200	Dinas Pemberdayaan Perempuan, Perlindungan Anak, Pengendalian Penduduk dan KB
	Persentase desa/kelurahan yang memiliki kampung KB	%	38,98		
3. PROGRAM PEMBERDAYAAN DAN PENINGKATAN KELUARGA SEJAHTERA (KS)	Prosentase tribina aktif	%	95,34	4.983.400.000	Dinas Pemberdayaan Perempuan, Perlindungan Anak, Pengendalian Penduduk dan KB
JUMLAH				12.786.181.200	

Sumber : Baperlitbang 2023, diolah

i. Perhubungan

Diprioritaskan untuk meningkatkan penyediaan rambu, pengatur, penunjuk dan perlindungan pengguna jalan (kelaikan jalan kendaraan bermotor, sehingga korban kecelakaan berkurang. Dengan program prioritas sebagai berikut :

Tabel 5.15.

Program dan Perkiraan Pendanaan Urusan Perhubungan Tahun 2024

PROGRAM	INDIKATOR KINERJA	SATUAN	TARGET	USULAN PENDANAAN	PERANGKAT DAERAH
1. PROGRAM PENUNJANG URUSAN PEMERINTAHAN	Persentase indikator OPD (IKU dan IKK) yang tercapai	%	90	6.570.594.592	Dinas Perhubungan

PROGRAM	INDIKATOR KINERJA	SATUAN	TARGET	USULAN PENDANAAN	PERANGKAT DAERAH
DAERAH KABUPATEN/KOTA	targetnya				
2. PROGRAM PENUNJANG URUSAN PEMERINTAHAN DAERAH KABUPATEN/KOTA	Persentase fasilitas penunjang keselamatan jalan dalam kondisi baik	%	60	2.589.792.810	Dinas Perhubungan
	Persentase terminal kondisi baik	%	40		
	Persentase kendaraan yang lulus uji KIR	%	95		
JUMLAH				9.160.387.402	

Sumber : Baperlitbang 2023, diolah

j. Komunikasi dan Informatika

Diprioritaskan untuk meningkatkan pelaksanaan pemerintahan berbasis teknologi (e-gov), secara terpadu, penyediaan informasi publik yang up to date, meningkatkan kerjasama dengan media massa.

Dengan program prioritas sebagai berikut :

Tabel 5.16.

Program dan Perkiraan Pendanaan Urusan Komunikasi dan Informatika Tahun 2024

PROGRAM	INDIKATOR KINERJA	SATUAN	TARGET	USULAN PENDANAAN	PERANGKAT DAERAH
1. PROGRAM PENUNJANG URUSAN PEMERINTAHAN DAERAH KABUPATEN/KOTA	Persentase indikator OPD (IKU dan IKK) yang tercapai targetnya	%	65	5.058.190.676	Dinas Komunikasi dan Informatika
2. PROGRAM PENGELOLAAN INFORMASI DAN KOMUNIKASI PUBLIK	Persentase website perangkat daerah yang terupdate (DIP) melalui website	%	100	1.789.700.000	Dinas Komunikasi dan Informatika
	Jumlah KIM aktif	jumlah	25		
3. PROGRAM PENGELOLAAN APLIKASI INFORMATIKA	Persentase aplikasi pemerintah untuk mendukung layanan publik	%	39	1.552.975.000	Dinas Komunikasi dan Informatika
JUMLAH				8.400.865.676	

Sumber : Baperlitbang 2023, diolah

k. Koperasi, Usaha Kecil, dan Menengah

Diprioritaskan untuk menjaga keberlangsungan koperasi, usaha kecil dan menengah, serta mengembangkan dunia usaha baik melalui koperasi maupun UMKM. Dengan program prioritas sebagai berikut :

Tabel 5.17.

Program dan Perkiraan Pendanaan Urusan Koperasi, Usaha Kecil, dan Menengah Tahun 2024

PROGRAM	INDIKATOR KINERJA	SATUAN	TARGET	USULAN PENDANAAN	PERANGKAT DAERAH
1. PROGRAM PENUNJANG URUSAN PEMERINTAHAN DAERAH KABUPATEN/KOTA	Persentase indikator OPD (IKU dan IKK) yang tercapai targetnya	%	85	2.777.931.994	Dinas Koperasi, Usaha Kecil, Transmigrasi, Energi dan Sumber Daya Mineral
2. PROGRAM PELAYANAN IZIN USAHA SIMPAN PINJAM	Jumlah unit usaha simpan pinjam yang baru	unit	5	10.000.000	Dinas Koperasi, Usaha Kecil, Transmigrasi, Energi dan Sumber Daya Mineral
3. PROGRAM PENGAWASAN DAN PEMERIKSAAN KOPERASI	Persentase Koperasi yang Melaksanakan RAT	%	52	75.000.000	Dinas Koperasi, Usaha Kecil, Transmigrasi, Energi dan Sumber Daya Mineral
4. PROGRAM PENILAIAN KESEHATAN KSP/USP KOPERASI	Persentase Koperasi sehat	%	25	25.000.000	Dinas Koperasi, Usaha Kecil, Transmigrasi, Energi dan Sumber Daya Mineral
5. PROGRAM PENDIDIKAN DAN LATIHAN PERKOPERASIAN	Persentase pengurus, pengawas, pengelola koperasi yang sudah mengikuti Diklat	%	11,2	416.370.000	Dinas Koperasi, Usaha Kecil, Transmigrasi, Energi dan Sumber Daya Mineral
6. PROGRAM PEMBERDAYAAN DAN PERLINDUNGAN KOPERASI	Persentase koperasi yang menerima bantuan baik dana maupun pembinaan	%	78	369.000.000	Dinas Koperasi, Usaha Kecil, Transmigrasi, Energi dan Sumber Daya Mineral

PROGRAM	INDIKATOR KINERJA	SATUAN	TARGET	USULAN PENDANAAN	PERANGKAT DAERAH
7. PROGRAM PEMBERDAYAAN USAHA MENENGAH, USAHA KECIL, DAN USAHA MIKRO (UMKM)	Persentase usaha mikro yang dibina	%	0.005	310.000.000	Dinas Koperasi, Usaha Kecil, Transmigrasi, Energi dan Sumber Daya Mineral
8. PROGRAM PENGEMBANGAN UMKM	Persentase jumlah UMKM yang mendapat bantuan (berupa dana dan pembinaan)	%	1	1.776.500.000	Dinas Koperasi, Usaha Kecil, Transmigrasi, Energi dan Sumber Daya Mineral
JUMLAH				5.759.801.994	

Sumber : Baperlitbang 2023, diolah

1. Penanaman Modal

Diprioritaskan untuk meningkatkan investasi di daerah, dengan penyediaan sarpras yang baik, penyediaan layanan yang cepat, jelas dan ramah, menambah daya tarik investasi (penataan peraturan, kemudahan), meningkatkan kerjasama dengan semua pihak dan sektor. Dengan program prioritas sebagai berikut :

Tabel 5.18.
Program dan Perkiraan Pendanaan
Urusan Penanaman Modal Tahun 2024

PROGRAM	INDIKATOR KINERJA	SATUAN	TARGET	USULAN PENDANAAN	PERANGKAT DAERAH
1. PROGRAM PENUNJANG URUSAN PEMERINTAHAN DAERAH KABUPATEN/KOTA	Persentase indikator OPD (IKU dan IKK) yang tercapai targetnya	%	86	5.356.292.879	Dinas Penanaman Modal dan Pelayanan Terpadu Satu Pintu
2. PROGRAM PENGEMBANGAN IKLIM PENANAMAN	Kebijakan penanaman modal yang diterbitkan	Buah	3	45.000.000	Dinas Penanaman Modal dan Pelayanan Terpadu Satu Pintu
3. PROGRAM PROMOSI PENANAMAN MODAL	Jumlah promosi yang dilaksanakan	Kegiatan	3	25.000.000	Dinas Penanaman Modal dan Pelayanan Terpadu Satu Pintu
4. PROGRAM PELAYANAN PENANAMAN MODAL	Persentase jumlah pelayanan perizinan yang dikeluarkan tiap tahunnya	%	100	345.000.000	Dinas Penanaman Modal dan Pelayanan Terpadu Satu Pintu
5. PROGRAM PENGENDALIAN PELAKSANAAN PENANAMAN MODAL	Persentase jumlah pelaku usaha yang dapat diawasi	%	30	386.000.000	Dinas Penanaman Modal dan Pelayanan Terpadu Satu Pintu
6. PROGRAM PENGELOLAAN DATA DAN SISTEM INFORMASI PENANAMAN MODAL	Jumlah calon investor yang mengakses sistem informasi	Unit	750	15.000.000	Dinas Penanaman Modal dan Pelayanan Terpadu Satu Pintu
JUMLAH				6.172.292.879	

Sumber : Baperlitbang 2023, diolah

m. Kepemudaan dan Olahraga

Diprioritaskan untuk meningkatkan investasi di daerah, dengan penyediaan sarpras olah raga, prestasi olah raga dan peran pemuda dalam pemberdayaan masyarakat di desa dalam berwirausaha. Dengan program prioritas sebagai berikut :

Tabel 5.19.
Program dan Perkiraan Pendanaan
Urusan Kepemudaan dan Olahraga Tahun 2024

PROGRAM	INDIKATOR KINERJA	SATUAN	TARGET	USULAN PENDANAAN	PERANGKAT DAERAH
1. PROGRAM PENGEMBANGAN KAPASITAS DAYA SAING KEPEMUDAAN	Persentase partisipasi pemuda dalam organisasi kepemudaan dan organisasi sosial kemasyarakatan	%	5	135.000.000	Dinas Pariwisata, Pemuda dan Olahraga
2. PROGRAM PENGEMBANGAN KAPASITAS DAYA SAING KEOLAHRAGAAN	Persentase cabang olahraga yang dibina	%	100	5.802.500.000	Dinas Pariwisata, Pemuda dan Olahraga
3. PROGRAM PENGEMBANGAN KAPASITAS	Persentase pramuka tingkat Kabupaten yang dibina	%	100	1.000.000.000	Dinas Pariwisata, Pemuda dan Olahraga

PROGRAM	INDIKATOR KINERJA	SATUAN	TARGET	USULAN PENDANAAN	PERANGKAT DAERAH
KEPRAMUKAAN					
JUMLAH				6.937.500.000	

Sumber : Baperlitbang 2023, diolah

n. Statistik

Diprioritaskan untuk meningkatkan penyediaan data dan informasi secara uptodate dan terbuka (on line). Dengan program prioritas sebagai berikut :

Tabel 5.20.

Program dan Perkiraan Pendanaan Urusan Statistik Tahun 2024

PROGRAM	INDIKATOR KINERJA	SATUAN	TARGET	USULAN PENDANAAN	PERANGKAT DAERAH
1. PROGRAM PENYELENGGARAAN STATISTIK SEKTORAL	Persentase ketersediaan data statistik sektoral daerah	%	100	125.200.000	Dinas Komunikasi dan Informatika
JUMLAH				125.200.000	

Sumber : Baperlitbang 2023, diolah

o. Persandian

Diprioritaskan untuk pengamanan informasi dan tata kelola persandian. Dengan program prioritas sebagai berikut :

Tabel 5.21.

Program dan Perkiraan Pendanaan Urusan Persandian Tahun 2024

PROGRAM	INDIKATOR KINERJA	SATUAN	TARGET	USULAN PENDANAAN	PERANGKAT DAERAH
1. PROGRAM PENYELENGGARAAN PERSANDIAN UNTUK PENGAMANAN INFORMASI	Persentase tingkat keamanan informasi pemerintah	%	63	15.000.000	Dinas Komunikasi dan Informatika
JUMLAH				15.000.000	

Sumber : Baperlitbang 2023, diolah

p. Kebudayaan

Diprioritaskan untuk menjaga dan melestarikan kebudayaan dan benda cagar budaya, serta mengembangkan budaya daerah, terutama terkait dengan kesenian daerah dan nasional (tari, wayang, musik dll). Dengan program prioritas sebagai berikut :

Tabel 5.22.

Program dan Perkiraan Pendanaan Urusan Kebudayaan Tahun 2024

PROGRAM	INDIKATOR KINERJA	SATUAN	TARGET	USULAN PENDANAAN	PERANGKAT DAERAH
1. PROGRAM PENGEMBANGAN KEBUDAYAAN	Persentase Objek Pemajuan Kebudayaan yang dikembangkan	%	81	870.000.000	Dinas Pendidikan dan Kebudayaan
2. PROGRAM PENGEMBANGAN Kesenian Tradisional	Persentase kesenian tradisional yang dikembangkan	%	100	820.000.000	Dinas Pendidikan dan Kebudayaan
3. PROGRAM PEMBINAAN SEJARAH	Persentase pembinaan sejarah yang dilaksanakan	%	58	0	Dinas Pendidikan dan Kebudayaan
4. PROGRAM PELESTARIAN DAN PENGELOLAAN CAGAR BUDAYA	Persentase cagar budaya dilestarikan dan dikelola dilestarikan (kondisi baik dan terawat)	%	90	35.000.000	Dinas Pendidikan dan Kebudayaan
JUMLAH				1.725.000.000	

Sumber : Baperlitbang 2023, diolah

q. Perpustakaan

Diprioritaskan untuk meningkatkan jumlah pengunjung, lama kunjungan dan ketersediaan bahan bacaan di perpustakaan baik

kabupaten, kecamatan maupun desa, serta menumbuhkan minat baca masyarakat dan siswa. Dengan program prioritas sebagai berikut :

Tabel 5.23.

Program dan Perkiraan Pendanaan Urusan Perpustakaan Tahun 2024

PROGRAM	INDIKATOR KINERJA	SATUAN	TARGET	USULAN PENDANAAN	PERANGKAT DAERAH
1. PROGRAM PENUNJANG URUSAN PEMERINTAHAN DAERAH KABUPATEN/KOTA	Persentase indikator OPD (IKU dan IKK) yang tercapai targetnya	%	85	4.432.545.664	Dinas Kearsipan dan Perpustakaan
2. PROGRAM PEMBINAAN PERPUSTAKAAN	Persentase Pembinaan Perpustakaan	%	12,7	349.771.500	Dinas Kearsipan dan Perpustakaan
JUMLAH				4.782.317.164	

Sumber : Baperlitbang 2023, diolah

r. Kearsipan

Diprioritaskan untuk meningkatkan kualitas dan kuantitas dokumen arsip yang disimpan, pelayanan penyediaan pemenuhan kebutuhan arsip secara cepat dan tepat. Dengan program prioritas :

Tabel 5.24.

Program dan Perkiraan Pendanaan Urusan Kearsipan Tahun 2024

PROGRAM	INDIKATOR KINERJA	SATUAN	TARGET	USULAN PENDANAAN	PERANGKAT DAERAH
1. PROGRAM PENGELOLAAN ARSIP	Persentase Pengelolaan Arsip	%	56	244.589.100	Dinas Kearsipan dan Perpustakaan
2. PROGRAM PERLINDUNGAN DAN PENYELAMATAN ARSIP	Persentase Perlindungan dan Penyelamatan Arsip	%	12	5.387.500	Dinas Kearsipan dan Perpustakaan
JUMLAH				249.976.600	

Sumber : Baperlitbang 2023, diolah

5.1.3. Urusan Pilihan

Pelaksanaan Program untuk masing-masing urusan oleh Perangkat Daerah, sebagaimana tabel tabel berikut.

a. Kelautan dan Perikanan

Diprioritaskan untuk meningkatkan produksi ikan, mengembangkan sumberdaya dan pengolahan hasil perikanan. Dengan program prioritas sebagai berikut :

Tabel 5.25.

Program dan Perkiraan Pendanaan Urusan Kelautan dan Perikanan Tahun 2024

PROGRAM	INDIKATOR KINERJA	SATUAN	TARGET	USULAN PENDANAAN	PERANGKAT DAERAH
1. PROGRAM PENGELOLAAN PERIKANAN BUDIDAYA	Produksi perikanan budidaya	kg	1.935.425	255.000.000	Dinas Pertanian, Pangan dan Perikanan
2. PROGRAM PENGAWASAN SUMBER DAYA KELAUTAN DAN PERIKANAN	Persentase perairan umum daratan yang diawasi	%	25	25.000.000	Dinas Pertanian, Pangan dan Perikanan
3. PROGRAM PENGOLAHAN DAN PEMASARAN HASIL PERIKANAN	Persentase produk perikanan yang dipromosikan	%	60	25.000.000	Dinas Pertanian, Pangan dan Perikanan
JUMLAH				305.000.000	

Sumber : Baperlitbang 2023, diolah

b. Pariwisata

Diprioritaskan untuk meningkatkan sarana prasarana obyek wisata, jumlah pengunjung dan lama kunjungan, serta mendukung pengembangan ekonomi daerah terutama di perdesaan. Dengan

program prioritas sebagai berikut :

Tabel 5.26.

Program dan Perkiraan Pendanaan Urusan Pariwisata Tahun 2024

PROGRAM	INDIKATOR KINERJA	SATUAN	TARGET	USULAN PENDANAAN	PERANGKAT DAERAH
1. PROGRAM PENUNJANG URUSAN PEMERINTAHAN DAERAH KABUPATEN/KOTA	Persentase indikator OPD (IKU dan IKK) yang tercapai targetnya	%	86	6.874.160.050	Dinas Pariwisata, Pemuda dan Olahraga
2. PROGRAM PENINGKATAN DAYA TARIK DESTINASI PARIWISATA	Persentase peningkatan kunjungan wisatawan nusantara yang datang ke Kabupaten Karanganyar	%	6	893.000.000	Dinas Pariwisata, Pemuda dan Olahraga
3. PROGRAM PEMASARAN PARIWISATA	Persentase destinasi wisata yang dipromosikan	%	100	410.000.000	Dinas Pariwisata, Pemuda dan Olahraga
4. PROGRAM PENGEMBANGAN EKONOMI KREATIF MELALUI PEMANFAATAN DAN PERLINDUNGAN HAK KEKAYAAN INTELEKTUAL	Persentase sub sektor ekonomi kreatif yang didaftarkan Hak Kekayaan Intelektual (HKI)	%	11	50.000.000	Dinas Pariwisata, Pemuda dan Olahraga
5. PROGRAM PENGEMBANGAN SUMBER DAYA PARIWISATA DAN EKONOMI KREATIF	Persentase pelaku pariwisata dan ekonomi kreatif yang dibina/ dilatih keterampilan	%	20	70.000.000	Dinas Pariwisata, Pemuda dan Olahraga
JUMLAH				8.297.160.050	

Sumber : Baperlitbang 2023, diolah

c. Pertanian

Diprioritaskan untuk meningkatkan produksi pertanian (pangan dan ternak), mengembangkan sumberdaya dan pengolahan hasil pertanian, serta mendukung pengembangan ekonomi daerah terutama di perdesaan. Dengan program prioritas sebagai berikut :

Tabel 5.27.

Program dan Perkiraan Pendanaan Urusan Pertanian Tahun 2024

PROGRAM	INDIKATOR KINERJA	SATUAN	TARGET	USULAN PENDANAAN	PERANGKAT DAERAH
1. PROGRAM PENUNJANG URUSAN PEMERINTAHAN DAERAH KABUPATEN/KOTA	Persentase indikator OPD (IKU dan IKK) yang tercapai targetnya	%	86	20.033.219.947	Dinas Pertanian, Pangan dan Perikanan
2. PROGRAM PENYEDIAAN DAN PENGEMBANGAN SARANA PERTANIAN	Produksi tanaman pangan utama (padi)	ton	342.090	13.065.620.000	Dinas Pertanian, Pangan dan Perikanan
	Produksi tanaman pangan utama (jagung)	ton	20.885		
	Produksi hortikultura unggulan (jahe)	ton	4.365		
	Produksi hortikultura unggulan (durian)	ton	13.470		
	Produksi perkebunan unggulan (kopi)	ton	27,00		
	Produksi perkebunan unggulan (tembakau)	ton	61,00		
	Sapi	ekor	68.566		
	Kambing/Domba	ekor	153.395		
	Ayam	ekor	11.575.208		
Kelinci	ekor	13.929			
3. PROGRAM PENYEDIAAN DAN PENGEMBANGAN PRASARANA PERTANIAN	Persentase prasarana pertanian sesuai kebutuhan dan dalam kondisi baik	%	31,01	8.852.500.000	Dinas Pertanian, Pangan dan Perikanan
4. PROGRAM PENGENDALIAN KESEHATAN HEWAN DAN KESEHATAN MASYARAKAT VETERINER	Angka kesakitan ternak besar (%)	%	7,9	180.575.000	Dinas Pertanian, Pangan dan Perikanan
	Angka kesakitan ternak kecil (%)	%	16,2		
	Angka kesakitan unggas (%)	%	14,8		
5. PROGRAM PENGENDALIAN DAN PENANGGULANGAN BENCANA PERTANIAN	Persentase bencana pertanian yang tertangani	%	100	20.000.000	Dinas Pertanian, Pangan dan Perikanan
6. PROGRAM PENYULUHAN PERTANIAN	Cakupan kelompok tani yang aktif	%	100	450.450.000	Dinas Pertanian, Pangan dan Perikanan
JUMLAH				42.602.364.947	

Sumber : Baperlitbang 2023, diolah

d. Kehutanan

Diprioritaskan untuk Penguatan Kapasitas dan Pemberdayaan Masyarakat di Sekitar TAHURA, dengan program prioritas sebagai berikut :

Tabel 5.28.
Program dan Perkiraan Pendanaan Urusan Kehutanan Tahun 2024

PROGRAM	INDIKATOR KINERJA	SATUAN	TARGET	USULAN PENDANAAN	PERANGKAT DAERAH
1. PROGRAM KONSERVASI SUMBER DAYA ALAM HAYATI DAN EKOSISTEMNYA	Persentase luas lahan yang dilindungi	%	70	0	Dinas Lingkungan Hidup
JUMLAH				0	

Sumber : Baperlitbang 2023, diolah

e. Energi dan Sumber Daya Mineral

Diprioritaskan untuk menggali potensi panas bumi yang dimiliki, dengan program prioritas sebagai berikut :

Tabel 5.29.
Program dan Perkiraan Pendanaan Urusan Energi dan Sumber Daya Mineral Tahun 2024

PROGRAM	INDIKATOR KINERJA	SATUAN	TARGET	USULAN PENDANAAN	PERANGKAT DAERAH
1. PROGRAM PENGELOLAAN ENERGI BARU TERBARUKAN	Jumlah potensi panas bumi yang diawasi	Kawasan	2	15.000.000	Dinas Koperasi, Usaha Kecil, Transmigrasi, Energi dan Sumber Daya Mineral
JUMLAH				15.000.000	

Sumber : Baperlitbang 2023, diolah

f. Perdagangan

Diprioritaskan untuk meningkatkan aktivitas pasar rakyat, penyediaan sarana prasarana pasar rakyat yang memenuhi standar, meningkatkan potensi ekspor produk lokal, terutama di perdesaan. Dengan program prioritas sebagai berikut :

Tabel 5.30.
Program dan Perkiraan Pendanaan Urusan Perdagangan Tahun 2024

PROGRAM	INDIKATOR KINERJA	SATUAN	TARGET	USULAN PENDANAAN	PERANGKAT DAERAH
1. PROGRAM PENUNJANG URUSAN PEMERINTAHAN DAERAH KABUPATEN/KOTA	Persentase indikator OPD (IKU dan IKK) yang tercapai targetnya	%	70	15.624.572.422	Dinas Perdagangan, Perindustrian dan Tenaga Kerja
2. PROGRAM PERIZINAN DAN PENDAFTARAN PERUSAHAAN	Persentase pemenuhan komitmen perusahaan yang berizin	%	30	12.500.000	Dinas Perdagangan, Perindustrian dan Tenaga Kerja
3. PROGRAM PENINGKATAN SARANA DISTRIBUSI PERDAGANGAN	Persentase pemenuhan standarisasi SNI secara bertahap	%	55,55	815.000.000	Dinas Perdagangan, Perindustrian dan Tenaga Kerja
4. PROGRAM STABILISASI HARGA BARANG KEBUTUHAN POKOK DAN BARANG PENTING	Persentase akses informasi harga	%	23	20.000.000	Dinas Perdagangan, Perindustrian dan Tenaga Kerja
5. PROGRAM PENGEMBANGAN EKSPOR	Jumlah produk ekspor	%	50	5.000.000	Dinas Perdagangan, Perindustrian dan Tenaga Kerja
6. PROGRAM STANDARDISASI DAN PERLINDUNGAN KONSUMEN	Persentase kepatuhan produk pada aspek metrologi legal	%	65	35.000.000	Dinas Perdagangan, Perindustrian dan Tenaga Kerja
7. PROGRAM PENGGUNAAN DAN PEMASARAN PRODUK DALAM NEGERI	Jumlah produk dalam negeri yang difasilitasi	%	30	0	Dinas Perdagangan, Perindustrian dan Tenaga Kerja
JUMLAH				16.512.072.422	

Sumber : Baperlitbang 2023, diolah

g. Perindustrian

Diprioritaskan untuk meningkatkan jumlah investasi dan penyerapan tenaga kerja daerah, penyediaan lapangan kerja baru, penataan peraturan daerah terkait investasi, serta menciptakan kondisi wilayah yang kondusif dan ramah investasi. Dengan program prioritas sebagai berikut :

Tabel 5.31.
Program dan Perkiraan Pendanaan Urusan Perindustrian Tahun 2024

PROGRAM	INDIKATOR KINERJA	SATUAN	TARGET	USULAN PENDANAAN	PERANGKAT DAERAH
1. PROGRAM PERENCANAAN DAN PEMBANGUNAN INDUSTRI	Jumlah dokumen perencanaan industri yang disusun	Dokumen	1	37.900.000	Dinas Perdagangan, Perindustrian dan Tenaga Kerja
	Pertambahan jumlah industri kecil dan menengah di Kabupaten	%	25		
2. PROGRAM PENGENDALIAN IZIN USAHA INDUSTRI KABUPATEN/KOTA	Jumlah hasil pemnataan, pengawasan dan verifikasi teknis perizinan berusaha industri kecil menengah	%	11	15.000.000	Dinas Perdagangan, Perindustrian dan Tenaga Kerja
3. PROGRAM PENGELOLAAN SISTEM INFORMASI INDUSTRI NASIONAL	Tersedianya informasi industri secara lengkap dan terkini pada SIINas	%	75	7.100.000	Dinas Perdagangan, Perindustrian dan Tenaga Kerja
JUMLAH				60.000.000	

Sumber : Baperlitbang 2023, diolah

h. Transmigrasi

Diprioritaskan untuk meningkatkan jumlah peserta transmigrasi dan penyediaan bantuan bagi transmigran asal Karanganyar. Dengan program prioritas sebagai berikut :

Tabel 5.32.
Program dan Perkiraan Pendanaan Urusan Transmigrasi Tahun 2024

PROGRAM	INDIKATOR KINERJA	SATUAN	TARGET	USULAN PENDANAAN	PERANGKAT DAERAH
1. PROGRAM PEMBANGUNAN KAWASAN TRANSMIGRASI	Jumlah transmigran yang diberangkatkan	KK	2	15.000.000	Dinas Koperasi, Usaha Kecil, Transmigrasi, Energi dan Sumber Daya Mineral
JUMLAH				15.000.000	

Sumber : Baperlitbang 2023, diolah

5.1.4. Unsur Pendukung Urusan Pemerintahan

Pelaksanaan Program untuk masing-masing Unsur Pendukung Urusan Pemerintahan, sebagai berikut.

a. Unsur Sekretariat Daerah

Diprioritaskan untuk keperluan peningkatan pelayanan kepada masyarakat dalam upaya peningkatan pemerintahan yang akuntabel, efisien dan efektif serta pelayanan yang berkualitas dan terwujudnya tata kelola pemerintahan yang lebih baik. Dengan program prioritas sebagai berikut :

Tabel 5.33.
Program dan Perkiraan Pendanaan Unsur Sekretariat Daerah Tahun 2024

PROGRAM	INDIKATOR KINERJA	SATUAN	TARGET	USULAN PENDANAAN	PERANGKAT DAERAH
1. PROGRAM PENUNJANG URUSAN PEMERINTAHAN DAERAH KABUPATEN/KOTA	Persentase indikator OPD (IKU dan IKK) yang tercapai targetnya	%	100	31.966.543.046	Sekretariat Daerah
2. PROGRAM PEMERINTAHAN DAN	EKPPD	score	sangat tinggi	8.195.500.000	Sekretariat Daerah

PROGRAM	INDIKATOR KINERJA	SATUAN	TARGET	USULAN PENDANAAN	PERANGKAT DAERAH
KESEJAHTERAAN RAKYAT	Cakupan Penataan Peraturan Prundang-undangan dan Fasilitasi Permasalahan Hukum	%	100		
	Cakupan Perumusan, Kebijakan, Pembinaan, koordinasi, Fasilitasi dan Pengendalian Bidang Kesejahteraan Rakyat	%	100		
3. PROGRAM PEREKONOMIAN DAN PEMBANGUNAN	Cakupan Koordinasi Perekonomian Daerah	%	100	23.636.060.000	Sekretariat Daerah
	Persentase kegiatan pembangunan yang dievaluasi dalam tahun berjalan	%	100		
	Persentase belanja pengadaan yang diumumkan melalui SIRUP	%	100		
JUMLAH				63.798.103.046	

Sumber : Baperlitbang 2023, diolah

b. Unsur Sekretariat DPRD

Diprioritaskan untuk keperluan peningkatan pelayanan kepada anggota legislatif dalam upaya peningkatan pemerintahan yang akuntabel, efisien dan efektif serta pelayanan yang berkualitas dan terwujudnya tata kelola pemerintahan yang lebih baik. Dengan program prioritas sebagaimana tabel berikut :

Tabel 5.34.

Program dan Perkiraan Pendanaan Unsur Sekretariat DPRD Tahun 2024

PROGRAM	INDIKATOR KINERJA	SATUAN	TARGET	USULAN PENDANAAN	PERANGKAT DAERAH
1. PROGRAM PENUNJANG URUSAN PEMERINTAHAN DAERAH KABUPATEN/KOTA	Persentase indikator OPD (IKU dan IKK) yang tercapai targetnya	%	100	37.379.332.838	Sekretariat DPRD
2. PROGRAM DUKUNGAN PELAKSANAAN TUGAS DAN FUNGSI DPRD	Persentase Pelaksanaan Dukungan Pelaksanaan Tugas dan Fungsi DPRD dalam 1 tahun	%	100	12.712.186.352	Sekretariat DPRD
JUMLAH				50.091.519.190	

Sumber : Baperlitbang 2023, diolah

5.1.5. Unsur Penunjang Urusan Pemerintahan

a. Perencanaan

Diprioritaskan untuk meningkatkan koordinasi dan fasilitasi penyusunan dokumen perencanaan pembangunan sesuai kebutuhan, sikron dengan rencana pemerintah pusat dan provinsi, dalam rangka mewujudkan pemerintahan yang akuntabel, transparan dan bersih. Dengan program prioritas sebagai berikut :

Tabel 5.35.

Program dan Perkiraan Pendanaan Bidang Unsur Perencanaan Tahun 2024

PROGRAM	INDIKATOR KINERJA	SATUAN	TARGET	USULAN PENDANAAN	PERANGKAT DAERAH
1. PROGRAM PENUNJANG URUSAN PEMERINTAHAN DAERAH KABUPATEN/KOTA	Persentase indikator OPD (IKU dan IKK) yang tercapai targetnya	%	85	4.983.032.360	Badan Perencanaan, Penelitian dan Pengembangan
2. PROGRAM PERENCANAAN, PENGENDALIAN DAN EVALUASI PEMBANGUNAN DAERAH	Persentase keselarasan program renja PD dengan program RKPd	%	100	1.150.000.000	Badan Perencanaan, Penelitian dan Pengembangan
3. PROGRAM KOORDINASI DAN SINKRONISASI PERENCANAAN PEMBANGUNAN DAERAH	Persentase kesesuaian program, kegiatan, subkegiatan antara RKPd dan APBD Bidang	%	90	1.475.000.000	Badan Perencanaan, Penelitian dan Pengembangan

PROGRAM	INDIKATOR KINERJA	SATUAN	TARGET	USULAN PENDANAAN	PERANGKAT DAERAH
	Pemerintahan dan Pembangunan Manusia				
	Persentase kesesuaian program, kegiatan, subkegiatan antara RKPD dan APBD Bidang Perekonomian dan SDA	%	90		
	Persentase kesesuaian program, kegiatan, subkegiatan antara RKPD dan APBD Bidang Infrastruktur dan Kewilayahan	%	90		
JUMLAH				7.608.032.360	

Sumber : Baperlitbang 2023, diolah

b. Keuangan

Diprioritaskan untuk meningkatkan koordinasi dan fasilitasi penyusunan dokumen penganggaran, pelaporan dan pengelolaan keuangan dan aset pemerintah, dalam rangka mewujudkan pemerintahan yang akuntabel, transparan dan bersih. Dengan program prioritas sebagai berikut :

Tabel 5.36.

Program dan Perkiraan Pendanaan Bidang Unsur Keuangan Tahun 2024

PROGRAM	INDIKATOR KINERJA	SATUAN	TARGET	USULAN PENDANAAN	PERANGKAT DAERAH
1. PROGRAM PENUNJANG URUSAN PEMERINTAHAN DAERAH KABUPATEN/KOTA	Persentase indikator OPD (IKU dan IKK) yang tercapai targetnya	%	100	69.604.053.129	Badan Keuangan Daerah
2. PROGRAM PENGELOLAAN KEUANGAN DAERAH	Presentase ketepatan APBD, presentase pelaporan keuangan pemerintah daerah dan presentase ketepatan kelengkapan proses pencaian sesuai ketentuan yang berlaku	%	100	395.913.970.188	Badan Keuangan Daerah
3. PROGRAM PENGELOLAAN BARANG MILIK DAERAH	Presentase OPD yang rekonsiliasi tepat waktu	%	100	1.709.246.120	Badan Keuangan Daerah
4. PROGRAM PENGELOLAAN PENDAPATAN DAERAH	Rasio pajak daerah terhadap PAD	%	51	4.867.725.608	Badan Keuangan Daerah
JUMLAH				472.094.995.045	

Sumber : Baperlitbang 2023, diolah

c. Kepegawaian

Diprioritaskan untuk meningkatkan koordinasi dan fasilitasi penataan, pembinaan dan pengembangan pegawai, dalam rangka mewujudkan pemerintahan yang akuntabel, transparan dan bersih. Dengan program prioritas sebagai berikut:

Tabel 5.37.

Program dan Perkiraan Pendanaan Bidang Unsur Kepegawaian Tahun 2024

PROGRAM	INDIKATOR KINERJA	SATUAN	TARGET	USULAN PENDANAAN	PERANGKAT DAERAH
1. PROGRAM PENUNJANG URUSAN PEMERINTAHAN DAERAH KABUPATEN/KOTA	Persentase indikator OPD (IKU dan IKK) yang tercapai targetnya	%	90	5.890.343.773	Badan Kepegawaian dan Pengembangan Sumber Daya Manusia
2. PROGRAM KEPEGAWAIAN DAERAH	Presentase ASN yang ditempatkan dan dipromosikan sesuai dengan kompetensi	%	98	1.385.000.000	Badan Kepegawaian dan Pengembangan Sumber Daya Manusia
	Presentase tersedianya data kepegawaian yang akurat	%	75		

PROGRAM	INDIKATOR KINERJA	SATUAN	TARGET	USULAN PENDANAAN	PERANGKAT DAERAH
	Presentase Penyelesaian Administrasi Kepegawaian	%	98		
	Presentase evaluasi kinerja yang terselesaikan	%	95		
JUMLAH				7.275.343.773	

Sumber : Baperlitbang 2023, diolah

d. Pendidikan dan Pelatihan

Diprioritaskan untuk upaya meningkatkan pengetahuan, keahlian, ketrampilan dan sikap untuk melaksanakan tugas jabatan secara profesional dengan dilandasi kepribadian dan etika PNS sesuai dengan kebutuhan instansi. Dengan program prioritas sebagai berikut :

Tabel 5.38.

Program dan Perkiraan Pendanaan Bidang Unsur Pendidikan dan Pelatihan Tahun 2024

PROGRAM	INDIKATOR KINERJA	SATUAN	TARGET	USULAN PENDANAAN	PERANGKAT DAERAH
1. PROGRAM PENGEMBANGAN SUMBER DAYA MANUSIA	Persentase ASN yang mengikuti pendidikan dan pelatihan	%	25	894.760.300	Badan Kepegawaian dan Pengembangan Sumber Daya Manusia
JUMLAH				894.760.300	

Sumber : Baperlitbang 2023, diolah

e. Penelitian dan Pengembangan

Diprioritaskan untuk meningkatkan koordinasi dan fasilitasi penelitian dan pengembangan serta pemanfaatan hasil riset, kreasi dan inovasi daerah. Dengan program prioritas sebagai berikut:

Tabel 5.39.

Program dan Perkiraan Pendanaan Bidang Unsur Penelitian dan Pengembangan Tahun 2024

PROGRAM	INDIKATOR KINERJA	SATUAN	TARGET	USULAN PENDANAAN	PERANGKAT DAERAH
1. PROGRAM PENELITIAN DAN PENGEMBANGAN DAERAH	Persentase hasil kajian yang diimplementasi kan menjadi kebijakan daerah	%	52	550.000.000	Badan Perencanaan, Penelitian dan Pengembangan
	Persentase inovasi yang diimplementasi kan	%	50		
JUMLAH				550.000.000	

Sumber : Baperlitbang 2023, diolah

5.1.6. Unsur Pengawasan Urusan Pemerintahan

a. Inspektorat Daerah

Diprioritaskan untuk meningkatkan koordinasi dan fasilitasi penyelenggaraan dan pengawasan pemerintahan, dalam rangka mewujudkan pemerintahan yang akuntabel, transparan dan bersih. Dengan program prioritas sebagai berikut :

Tabel 5.40.

Program dan Perkiraan Pendanaan Bidang Unsur Pengawasan Tahun 2024

PROGRAM	INDIKATOR KINERJA	SATUAN	TARGET	USULAN PENDANAAN	PERANGKAT DAERAH
1. PROGRAM PENUNJANG URUSAN PEMERINTAHAN DAERAH KABUPATEN/KOTA	Persentase indikator OPD (IKU dan IKK) yang tercapai targetnya	%	90	11.871.982.100	Inspektorat Daerah
2. PROGRAM PENYELENGGARA AN PENGAWASAN	Prosentase hasil temuan pemeriksaan atas ketidakpatuhan terhadap perundang-undangan	%	10	1.477.646.800	Inspektorat Daerah
	Persentase tindak lanjut	%	95		

PROGRAM	INDIKATOR KINERJA	SATUAN	TARGET	USULAN PENDANAAN	PERANGKAT DAERAH
	dengan rekomendasi				
	Prosentase jumlah aduan yang ditindaklanjuti	%	100		
	LHR LKPD	LHR	1		
3. PROGRAM PERUMUSAN KEBIJAKAN, PENDAMPINGAN DAN ASISTENSI	Persentase tingkat kesadaran pelaporan kekayaan pejabat negara dan ASN	%	100	510.071.100	Inspektorat Daerah
	Persentase SKPD yang telah menerapkan SPIP pada level terdefinisi	%	100		
	Persentase kesesuaian kegiatan pengawasan dengan PKPT	%	100		
JUMLAH				13.859.700.000	

Sumber : Baperlitbang 2023, diolah

5.1.7. Unsur Kewilayahan

Dilaksanakan dengan program penyelenggaraan pemerintahan dan pelayanan publik, program pemberdayaan masyarakat desa dan kelurahan, program koordinasi ketentraman dan ketertiban umum, program penyelenggaraan urusan pemerintahan umum dan program pembinaan dan pengawasan pemerintahan desa.

Program dan perkiraan pendanaan untuk urusan Kewilayahan tersaji dalam tabel berikut ini.

Tabel 5.41.
Program dan Perkiraan Pendanaan Urusan Kewilayahan Tahun 2024

NO	KECAMATAN/ KELURAHAN	PROGRAM PENUNJANG URUSAN PEMERINTAHAN DAERAH KABUPATEN/KOTA	PROGRAM PENYELENGGARAAN PEMERINTAHAN DAN PELAYANAN PUBLIK	PROGRAM PEMBERDAYAAN MASYARAKAT DESA DAN KELURAHAN	PROGRAM KOORDINASI KETENTRAMAN DAN KETERTIBAN UMUM	PROGRAM PENYELENGGARAAN URUSAN PEMERINTAHAN UMUM	PROGRAM PEMBINAAN DAN PENGAWASAN PEMERINTAHAN DESA	TOTAL
1	JATIPURO	2.331.855.794	6.542.800	30.237.000	26.600.000	20.387.800	36.791.300	2.452.414.694
2	JATIJOSO	2.371.740.144	7.333.450	61.443.100	34.500.000	86.089.865	18.865.000	2.579.971.559
3	JUMANTONO	2.071.583.368	6.013.500	14.361.400	132.634.900	75.969.750	50.067.650	2.350.630.568
4	JUMAPOLO	2.238.796.849	2.750.000	15.995.000	27.600.000	63.810.000	13.710.000	2.362.661.849
5	MATESIH	2.267.452.242	94.800.000	29.000.000	184.800.000	64.000.000	8.000.000	2.648.052.242
6	TAWANGMANGU	2.179.538.604	189.501.550	2.009.634.450	37.281.600	122.321.000	400.000.000	4.938.277.204
	Kel. Tawangmangu	995.364.850	-	319.987.000	-	20.416.750	30.000.000	1.365.768.600
	Kel. Blumbang	800.375.003	-	130.380.000	-	40.875.000	-	971.630.003
	Kel. Kalisoro	1.181.752.717	-	132.045.000	50.000.000	-	-	1.363.797.717
7	NGARGOYOSO	2.095.640.687	1.263.450	36.675.000	106.800.000	135.710.000	81.200.000	2.457.289.137
8	KARANGPANDAN	2.239.395.389	8.595.548	45.525.700	27.590.000	8.450.000	20.105.000	2.349.661.637
9	KARANGANYAR	2.442.324.110	5.357.600	11.088.659.900	9.000.000	2.570.985.150	-	16.116.326.760
	Kel. Karanganyar	1.050.609.260	-	101.510.740	-	31.880.000	-	1.184.000.000
	Kel. Jungke	824.735.499	-	143.489.500	-	40.775.000	-	1.008.999.999
	Kel. Delingan	1.301.780.000	33.750.000	126.470.000	-	13.000.000	-	1.475.000.000
	Kel. Cangakan	966.294.700	-	114.216.200	-	53.489.100	-	1.134.000.000
	Kel. Bolong	892.819.000	-	139.056.000	-	33.125.000	-	1.065.000.000
	Kel. Tegalgede	982.780.000	-	120.870.000	-	105.350.000	-	1.209.000.000
	Kel. Gayamdompo	990.120.000	-	133.130.000	-	60.750.000	-	1.184.000.000
	Kel. Gedong	1.018.333.400	-	94.469.000	-	21.197.600	-	1.134.000.000
	Kel. Lalung	1.028.658.900	-	104.479.900	-	25.200.000	31.661.200	1.190.000.000
	Kel. Bejen	934.703.400	17.281.600	155.915.000	-	51.100.000	-	1.159.000.000
	Kel. Jantiharjo	1.037.690.000	-	97.260.000	-	81.050.000	-	1.216.000.000
	Kel. Popongan	1.089.209.200	-	86.990.800	-	87.800.000	-	1.264.000.000
10	TASIKMADU	2.400.262.313	940.000	15.000.000	21.600.000	48.250.000	7.000.000	2.493.052.313
11	JATEN	2.212.861.161	36.575.200	15.217.800	147.404.030	176.730.000	148.046.600	2.736.834.791
12	COLOMADU	2.722.183.963	2.455.300	25.969.700	432.040.100	29.410.000	15.120.000	3.227.179.063
13	GONDANGREJO	2.214.815.163	4.300.000	25.700.000	203.880.000	67.500.000	15.000.000	2.531.195.163
14	MOJOGEDANG	1.942.330.811	1.500.000	12.800.000	37.950.000	8.000.000	16.500.000	2.019.080.811
15	KEBAKKRAMAT	1.879.467.792	118.440.000	32.070.000	148.910.000	154.820.000	46.625.000	2.380.332.792
16	KERJO	2.229.259.476	974.950	25.840.000	35.060.000	12.750.000	16.050.000	2.319.934.426
17	JENAWI	2.141.806.907	2.650.100	13.042.300	24.600.000	39.627.000	19.967.400	2.241.693.707
	JUMLAH	53.076.540.702	541.025.048	15.497.440.490	1.688.250.630	4.350.819.015	974.709.150	76.128.785.035

Sumber : Baperlitbang 2023, diolah

5.1.8. Unsur Pemerintahan Umum

Urusan Pemerintahan Umum menaungi Badan Kesatuan Bangsa dan Politik, dimana diprioritaskan untuk pelaksanaan bina ideologi, wawasan kebangsaan, karakter bangsa, politik dalam negeri, ketahanan ekonomi, sosial, budaya, agarna, organisasi kemasyarakatan, penanganan konflik, dan kewaspadaan nasional;

Program yang dilaksanakan oleh Badan Kesatuan Bangsa dan Politik adalah sebagai berikut.

Tabel 5.42.
Program dan Perkiraan Pendanaan Unsur Pemerintahan Umum Tahun 2024

PROGRAM	INDIKATOR KINERJA	SATUAN	TARGET	USULAN PENDANAAN	PERANGKAT DAERAH
1. PROGRAM PENUNJANG URUSAN PEMERINTAHAN DAERAH KABUPATEN/KOTA	Persentase indikator OPD (IKU dan IKK) yang tercapai targetnya	%	90	4.264.645.939	Badan Kesatuan Bangsa dan Politik
2. PROGRAM PENGUATAN IDEOLOGI PANCASILA DAN KARAKTER KEBANGSAAN	Indeks Empat Pilar Kehidupan Berbangsa dan Bernegara	Indeks	70	800.000.000	Badan Kesatuan Bangsa dan Politik
3. PROGRAM PENINGKATAN PERAN PARTAI POLITIK DAN LEMBAGA PENDIDIKAN MELALUI PENDIDIKAN POLITIK DAN PENGEMBANGAN ETIKA SERTA BUDAYA POLITIK	Indeks Kebebasan Sipil (IKS)	Indeks	70	51.420.168.020	Badan Kesatuan Bangsa dan Politik
4. PROGRAM PEMBERDAYAAN DAN PENGAWASAN ORGANISASI KEMASYARAKATAN	Indeks Kinerja Ormas (IKO)	Indeks	50	74.999.900	Badan Kesatuan Bangsa dan Politik
5. PROGRAM PEMBINAAN DAN PENGEMBANGAN KETAHANAN EKONOMI, SOSIAL, DAN BUDAYA	Indeks Kerukunan Umat Beragama (IKUB)	Indeks	60	250.000.000	Badan Kesatuan Bangsa dan Politik
6. PROGRAM PENINGKATAN KEWASPADAAN NASIONAL DAN PENINGKATAN KUALITAS DAN FASILITASI PENANGANAN KONFLIK SOSIAL	Persentase penyelesaian konflik sosial yang terjadi di Kabupaten Karanganyar selama 1 (satu) tahun	%	80	800.000.100	Badan Kesatuan Bangsa dan Politik
JUMLAH				57.609.813.959	

Sumber : Baperlitbang 2023, diolah

5.2. Rencana Pendanaan Tahun 2024

Memperhatikan hasil perhitungan kemampuan pendanaan Tahun 2024 pada Bab III sebesar **Rp. 2.215.689.813.668,-**. Dana tersebut akan digunakan untuk melaksanakan program dan kegiatan, yang dilaksanakan Perangkat Daerah di Tahun 2024. Dana tersebut harus dikurangi untuk belanja wajib yang menjadi keharusan bagi setiap Pemerintah Kabupaten Karanganyar Tahun 2024 (Proyeksi Kapasitas Riil Kemampuan Keuangan Daerah) sebagaimana tabel berikut :

Tabel 5.43.

Proyeksi Kapasitas Riil Kemampuan Keuangan Daerah Untuk mendanai Pembangunan Daerah Tahun 2024

No	URAIAN	Jumlah
1	PENDAPATAN	2.165.689.813.668
2	Pencairan Dana Cadangan (sesuai Perda)	0
3.	Sisa Lebih Riil Perhitungan Anggaran untuk Menutup Defisit Anggaran	50.000.000.000

No	URAIAN	Jumlah
4.	Penerimaan Pinjaman Daerah	0
	Total Kemampuan Pendanaan 2024	2.215.689.813.668
	Dikurangi	1.178.734.907.411
1.	Belanja Tunjangan dan Gaji	1.170.734.907.411
2.	Pembayaran Pokok Hutang dan Bunga Pinjaman	0
3.	Penyertaan Modal (investasi) Pemerintah Daerah pada BUMD	8.000.000.000
4.	Penyediaan dana Cadangan	0
	Kapasitas Riil	1.036.954.906.257

Sumber : BKD dan Baperlitbang 2023, diolah

Dari total kapasitas riil sebesar **Rp. 1.036.954.906.257.-** wajib dibelanjakan untuk belanja lainnya seperti :

- 1) Kegiatan Dana Alokasi Khusus (DAK) tahun 2024;
- 2) Kegiatan Bagi Hasil Pajak Retribusi Desa (10%);
- 3) Kegiatan Alokasi Dana Desa;
- 4) Kegiatan Dana Desa (10%) dana Perimbangan tidak termasuk DAK;
- 5) Kegiatan BLUD RSUD dan Puskesmas (JKN);
- 6) Kegiatan Dana Kelurahan (sebesar minimal sama dengan ADD terkecil kali 12 kelurahan), dll.

BAB VI

KINERJA PENYELENGGARAAN PEMERINTAHAN DAERAH

Kinerja Penyelenggaraan Pemerintahan Daerah adalah capaian atas penyelenggaraan urusan pemerintahan daerah yang diukur dari masukan, proses, keluaran, hasil, manfaat, dan/atau dampak. **Indikator Kinerja** adalah alat ukur spesifik secara kuantitatif dan/atau kualitatif yang terdiri dari unsur masukan, proses, keluaran, hasil, manfaat, dan/atau dampak yang menggambarkan tingkat capaian kinerja suatu kegiatan. **Indikator Kinerja Kunci (IKK)** adalah indikator kinerja utama yang mencerminkan keberhasilan penyelenggaraan suatu urusan pemerintahan.

Penetapan Indikator Kinerja Pemerintah Daerah Kabupaten Karanganyar disusun untuk memberikan pedoman atau panduan pencapaian kinerja tahunan yang ditetapkan menjadi Indikator Kinerja Utama yang akan dicapai Pemerintah Daerah dan Indikator Kinerja Kunci (IKK) yang akan dicapai oleh instansi pemerintah yang menjalankan fungsi pemerintahan. Oleh karena itu diperlukan adanya koordinasi yang baik didalam tubuh instansi tersebut sehingga Penyusunan Indikator Kinerja Utama di lingkungan Pemerintah Daerah dapat dicapai.

Adapun matrik Indikator Kinerja Utama dan Indikator Kinerja Kunci (IKK) untuk Pemerintah Kabupaten Karanganyar pada Tahun 2024 sebagaimana Tabel VI.1 dan Tabel VI.2.

Tabel 6.1.

Indikator Kinerja Utama (IKU) Penyelenggaraan Pemerintahan Kabupaten Karanganyar Tahun 2024

No	Tujuan dan Sasaran	Indikator Kinerja	Satuan	Target 2024
1	2	3	4	5
1.	Meningkatkan Daya Saing Daerah	Indeks Daya Saing Daerah	Indeks	3,750
1.	Meningkatnya pemerataan pembangunan dan perlindungan sosial	Angka Kemiskinan	%	8,52
2.	Meningkatnya kualitas Sumber Daya Manusia yang berdaya saing dan berkeadilan dengan semangat kegotong royongan	Indeks Pembangunan Manusia (IPM)	Indeks	77,20
3.	Meningkatnya daya saing perekonomian dengan bersumber potensi ekonomi lokal	Pertumbuhan Ekonomi	%	6,00
4.	Meningkatnya tata pemerintahan yang berkualitas dengan semangat Reformasi Birokrasi	Indeks Reformasi Birokrasi	Indeks	65
5.	Meningkatnya wilayah tangguh bencana berbasis lingkungan	Indeks Resiko Bencana	Indeks	82

Sumber : RPD Kabupaten Karanganyar Tahun 2024-2026, 2023

Indikator kunci merupakan alat ukur kinerja penyelenggaraan pemerintahan daerah untuk menunjukkan keberhasilan suatu visi dan misi dalam penyelesaian isu strategis yang ada selama kurun waktu 5 tahun, indikator kunci meliputi 3 (tiga) aspek, yaitu:

- I. Aspek kesejahteraan masyarakat yang terdiri dari:
 1. Fokus kesejahteraan dan pemerataan ekonomi analisis kinerja atas fokus kesejahteraan dan pemerataan ekonomi dilakukan terhadap indikator yang mempengaruhi kesejahteraan dan pemerataan ekonomi,
 2. Fokus kesejahteraan sosial analisis kinerja atas fokus kesejahteraan sosial dilakukan terhadap indikator angka melek huruf, angka rata-rata lama sekolah, angka partisipasi kasar, angka pendidikan yang ditamatkan, angka partisipasi murni, angka kelangsungan hidup bayi, angka usia harapan hidup dan rasio penduduk yang bekerja,
 3. Fokus seni budaya dan olahraga analisis kinerja atas seni budaya dan olahraga dilakukan terhadap indikator-indikator yang berhubungan dengan seni budaya dan olahraga.
- II. Aspek pelayanan umum terdiri dari:
 1. Fokus layanan urusan pemerintahan wajib analisis kinerja atas layanan urusan wajib dilakukan terhadap indikator-indikator kinerja penyelenggaraan urusan wajib pemerintahan daerah.
 2. Fokus layanan urusan pemerintahan pilihan analisis kinerja atas layanan urusan pilihan dilakukan terhadap indikator-indikator kinerja penyelenggaraan urusan pilihan pemerintahan daerah.
- III. Aspek daya saing daerah merupakan indikator untuk mengukur kemampuan daerah terutama :
 1. Fokus kemampuan ekonomi daerah analisis kinerja atas aspek kemampuan ekonomi daerah dilakukan terhadap indikator pengeluaran konsumsi rumah tangga per kapita, pengeluaran konsumsi non pangan per kapita, produktivitas total daerah, dan nilai tukar petani.
 2. Fokus fasilitas wilayah/infrastruktur analisis kinerja atas fasilitas wilayah/infrastruktur.
 3. Fokus iklim berinvestasi analisis kinerja atas iklim berinvestasi.

Sedangkan Tabel penetapan Indikator Kinerja Daerah terhadap Capaian Kinerja Penyelenggaraan Urusan Pemerintahan Kabupaten Karanganyar sebagaimana tertuang pada Tabel 6.2.

Tabel 6.2.

Penetapan Indikator Kinerja Daerah Terhadap Penyelenggaraan Urusan Pemerintahan Tahun 2024

NO	OPD/Bidang Urusan/Indikator Tujuan OPD (Sasaran RPJMD)	Indikator Sasaran OPD	Formulasi Indikator Kinerja	Satuan	Target
1	Dinas Pendidikan dan Kebudayaan				
a	Urusan Pemerintahan Bidang Pendidikan				
	Indeks Pembangunan Manusia (IPM)			Indeks	77,20
		Harapan Lama Sekolah	$HLS = \frac{1}{N} \sum_{i=1}^N k_i P_i E_i$ Dimana hls adalah harapan lama sekolah pada umur a di tahun t, FK adalah faktor koreksi pesantren, eite _i adalah jumlah penduduk usia i yang bersekolah pada tahun t, pitp _i adalah penduduk usia iii pada thun ttt dan iii adalah usia (a,a+1,...,n).(a, a+1, ..., n).(a,a+1,...,n).	Tahun	13,5
		Rata-rata Lama Sekolah	$RLS = \frac{1}{N} \sum_{i=1}^N n_i x_i$ dimana : RLS = Rata-rata lama sekolah penduduk usia 25 tahun ke atas xi = Lama sekolah penduduk ke-i yang berusia 25 tahun N = Jumlah penduduk usia 25 tahun ke atas	Tahun	8,45
b	Urusan Pemerintahan Bidang Kebudayaan				
	Pertumbuhan Ekonomi		Total PDRB ADHK tahun N dikurangi PDRB ADHK tahun N-1 dibagi PDRB ADHK tahun N-1 dikali 100%	%	6,00
		Indeks Pembangunan Kebudayaan	Pemetaan Indikator Kandidat Penyusun IPK, Proses Seleksi Indikator, Indikator Hasil Seleksi, Normalisasi Indikator, Penentuan Bobot Tiap Dimensi, dan Penghitungan IPK. IPK disusun atas 7 (tujuh) dimensi dengan rincian antara lain Dimensi Ekonomi Budaya, Dimensi Pendidikan, Dimensi Ketahanan Sosial Budaya, Dimensi Warisan Budaya, Dimensi Ekspresi Budaya, Dimensi Budaya Literasi, dan Dimensi Gender	Indeks	72
	Program Penunjang Urusan Pemerintahan Daerah Kabupaten/Kota				
	Indeks Reformasi Birokrasi		Hasil Penilaian dari KEMENPAN atas IRB Kabupaten	Indeks	65
		Nilai SAKIP OPD	Hasil Penilaian oleh Inspektorat Daerah	Nilai	78,00
2	Dinas Kesehatan				
	Urusan Pemerintahan Bidang Kesehatan				

NO	OPD/Bidang Urusan/Indikator Tujuan OPD (Sasaran RPJMD)	Indikator Sasaran OPD	Formulasi Indikator Kinerja	Satuan	Target
	Indeks Pembangunan Manusia		Berdasarkan hasil perhitungan dari BPS yang tertuang dalam Dokumen Kabupaten Dalam Angka	Indeks	77,20
		1) Usia Harapan Hidup	Berdasarkan hasil perhitungan dari BPS yang tertuang dalam Dokumen Kabupaten Dalam Angka	Tahun	77,67
		2) Angka Kematian Ibu (AKI) per 100.000 Kelahiran Hidup	Jumlah ibu yang meninggal karena hamil, bersalin dan nifas di suatu wilayah pada waktu tertentu dibagi Jumlah kelahiran hidup di wilayah dan pada waktu yang sama X 100.000	Per 100.000 Kelahiran Hidup	74,00
		3) Angka Kematian Bayi (AKB)/ 1.000 Kelahiran Hidup	Jumlah bayi usia 0 – 11 bulan yang meninggal di suatu wilayah pada waktu tertentu dibagi Jumlah kelahiran hidup di wilayah dan pada waktu yang sama X 1000	Per 1.000 kelahiran hidup	9,50
		4) Persentase Balita Gizi Buruk	Jumlah Balita Gizi Buruk dibagi Total Balita X 100%	%	0,05
Program Penunjang Urusan Pemerintahan Daerah Kabupaten/Kota					
	Indeks Reformasi Birokrasi		Hasil Penilaian dari KEMENPAN atas IRB Kabupaten	Indeks	65
		5) Nilai SAKIP OPD	Hasil Penilaian oleh Inspektorat Daerah	Nilai	81,00
3	Dinas Pekerjaan Umum dan Perumahan Rakyat				
Urusan Pemerintahan Bidang Pekerjaan Umum Dan Penataan Ruang					
	Angka Kemiskinan		Berdasarkan hasil perhitungan dari BPS yang tertuang dalam Dokumen Kabupaten Dalam Angka	%	8,52
		Cakupan layanan air minum	Jumlah penduduk yang telayani jaringan air minum dibagi jumlah penduduk total dikali 100%	%	96,00
		Cakupan layanan air bersih	Jumlah penduduk atau rumah tangga yang telayani jaringan air bersih dibagi jumlah penduduk total dikali 100%	%	96,00
		Cakupan layanan sanitasi	Jumlah rumah tangga yang terlayani IPAL dibagi jumlah penduduk total dikali 100%	%	97,50
	Pertumbuhan Ekonomi		Total PDRB ADHK tahun N dikurangi PDRB ADHK tahun N-1 dibagi PDRB ADHK tahun N-1 dikali 100%	%	6,00
		Persentase panjang jalan kabupaten dalam kondisi mantap	Panjang jalan kabupaten dalam kondisi mantap dibagi total panjang jalan kabupaten x 100%	%	82,00
	Indeks Resiko Bencana		Berdasarkan hasil penilaian dari Badan Nasional Penanggulangan Bencana (BNPB)	Indeks	82,00
		Persentase luas daerah irigasi kewenangan kabupaten yang dilayani oleh jaringan irigasi	Luas irigasi kewenangan kabupaten yang dilayani oleh jaringan irigasi yang dibangun (Ha), ditingkatkan (Ha), direhabilitasi (Ha), dioperasi dan pelihara (Ha) di tahun eksisting dibagi luas daerah irigasi kewenangan kabupaten dikali 100%	%	73,00
Urusan Pemerintahan Bidang Perumahan Dan Kawasan Permukiman					
	Angka Kemiskinan		Berdasarkan hasil perhitungan dari BPS yang tertuang dalam Dokumen Kabupaten Dalam Angka	%	8,52
		Persentase Kawasan Kumuh	(luas kawasan kumuh sesuai SK Bupati Nomor 640/920 Tahun 2020 dikurangi target luas kawasan kumuh yang ditangani di tahun berjalan) dibagi luas kawasan permukiman perkotaan sesuai Perda RTRW 2019 dikali 100%	%	28,16

NO	OPD/Bidang Urusan/Indikator Tujuan OPD (Sasaran RPJMD)	Indikator Sasaran OPD	Formulasi Indikator Kinerja	Satuan	Target
		Persentase Penanganan Rumah Tidak Layak Huni (RTLH)	Jumlah RTLH yang ditangani / jumlah rumah di Kab.Karanganyar x 100%	%	5,71
Program Penunjang Urusan Pemerintahan Daerah Kabupaten/Kota					
	Indeks Reformasi Birokrasi		Hasil Penilaian dari KEMENPAN atas IRB Kabupaten	Indeks	65
		Nilai SAKIP OPD	Hasil Penilaian oleh Inspektorat Daerah	Nilai	73,30
4.	Satuan Polisi Pamong Praja				
	Urusan Pemerintahan Bidang Ketenteraman Dan Ketertiban Umum Serta Perlindungan Masyarakat				
	Indeks Reformasi Birokrasi		Hasil Penilaian dari KEMENPAN atas IRB Kabupaten	Indeks	65
		Persentase peraturan daerah yang ditegakkan	Upaya penegakan Perda & Perkada secara tuntas dalam 1 tahun	%	37,30
		Respon time Penanganan Kebakaran	Tingkat Waktu Tanggap (<i>Respon time Rate</i>) daerah layanan WMK merupakan rasio antara kejadian kebakaran yang tertangani dalam waktu tidak lebih dari 15 menit dengan jumlah kejadian kebakaran di WMK	%	48,80
Program Penunjang Urusan Pemerintahan Daerah Kabupaten/Kota					
	Indeks Reformasi Birokrasi		Hasil Penilaian dari KEMENPAN atas IRB Kabupaten	Indeks	65
		Nilai SAKIP OPD	Hasil Penilaian oleh Inspektorat Daerah	Nilai	88,00
5	Badan Penanggulangan Bencana Daerah				
	Indeks Resiko Bencana		Berdasarkan hasil penilaian dari Badan Nasional Penanggulangan Bencana (BNPB)	Indeks	82,00
		% Desa/ Kelurahan tangguh bencana	Jumlah desa/kelurahan tangguh bencana dibagi jumlah seluruh desa/kelurahan dikali 100%	%	11,86
Program Penunjang Urusan Pemerintahan Daerah Kabupaten/Kota					
	Indeks Reformasi Birokrasi		Hasil Penilaian dari KEMENPAN atas IRB Kabupaten	Indeks	65
		Nilai SAKIP OPD	Hasil Penilaian oleh Inspektorat Daerah	Nilai	72,25
6.	Dinas Sosial				
	Urusan Pemerintahan Bidang Sosial				
	Angka Kemiskinan		Berdasarkan hasil perhitungan dari BPS yang tertuang dalam Dokumen Kabupaten Dalam Angka	%	8,52
		Persentase Penanganan Pemerlu Pelayanan Kesjahteraan Sosial (PPKS)	Jumlah PPKS yang ditangani di tahun n dibagi jumlah seluruh PPKS tahun n dikali 100%	%	70,00
Program Penunjang Urusan Pemerintahan Daerah Kabupaten/Kota					
	Indeks Reformasi Birokrasi		Hasil Penilaian dari KEMENPAN atas IRB Kabupaten	Indeks	65

NO	OPD/Bidang Urusan/Indikator Tujuan OPD (Sasaran RPJMD)	Indikator Sasaran OPD	Formulasi Indikator Kinerja	Satuan	Target
		Nilai SAKIP OPD	Hasil Penilaian oleh Inspektorat Daerah	Nilai	81,00
7	Dinas Pemberdayaan Perempuan, Perlindungan Anak, Pengendalian Penduduk dan Keluarga Berencana				
	Urusan Pemerintahan Bidang Pemberdayaan Perempuan Dan Perlindungan Anak				
	Indeks Pembangunan Manusia		Berdasarkan hasil perhitungan dari BPS yang tertuang dalam Dokumen Kabupaten Dalam Angka	Indeks	77,20
		Indeks Pembangunan Gender	Berdasarkan hasil perhitungan dari BPS yang tertuang dalam Dokumen Kabupaten Dalam Angka	Indeks	97,40
	Urusan Pemerintahan Bidang Pengendalian Penduduk dan Keluarga Berencana				
		TFR	Jumlah kelahiran hidup dibagi jumlah penduduk dikali 100%	%	2,16
	Program Penunjang Urusan Pemerintahan Daerah Kabupaten/Kota				
	Indeks Reformasi Birokrasi		Hasil Penilaian dari KEMENPAN atas IRB Kabupaten	Indeks	65
		Nilai SAKIP OPD	Hasil Penilaian oleh Inspektorat Daerah	Nilai	73,00
8	Dinas Lingkungan Hidup				
	Urusan Pemerintahan Bidang Lingkungan Hidup				
	Indeks Resiko Bencana		Berdasarkan hasil penilaian dari Badan Nasional Penanggulangan Bencana (BNPB)	Indeks	82,00
		Indeks Kualitas Lingkungan Hidup (IKLH)	$(0,376 \times \text{IKA}) + (0,405 \times \text{IKU}) + (0,219 \times \text{IKL})$	Indeks	58,70
	Urusan Pemerintahan Bidang Kehutanan				
		Indeks Kualitas Lahan (IKL)	$\text{IKL} = 100 - (84,3 - (\text{TL} \times 100)) \times \frac{50}{54,3}$	Indeks	37,58
	Program Penunjang Urusan Pemerintahan Daerah Kabupaten/Kota				
	Indeks Reformasi Birokrasi		Hasil Penilaian dari KEMENPAN atas IRB Kabupaten	Indeks	65
		Nilai SAKIP OPD	Hasil Penilaian oleh Inspektorat Daerah	Nilai	74,65
9	Dinas Kependudukan dan Pencatatan Sipil				
	Urusan Pemerintahan Bidang Administrasi Kependudukan dan Pencatatan Sipil				
	Indeks Reformasi Birokrasi		Hasil Penilaian dari KEMENPAN atas IRB Kabupaten	Indeks	65
		Cakupan Kepemilikan Dokumen Administrasi	Prosentase Capaian Kepemilikan KK + KTP + KIA + Akte Kelahiran + Akte Kematia Dibagi 5	%	94,70

NO	OPD/Bidang Urusan/Indikator Tujuan OPD (Sasaran RPJMD)	Indikator Sasaran OPD	Formulasi Indikator Kinerja	Satuan	Target
		Kependudukan (Rata-rata Capaian Kepemilikan KK, KTP, KIA, Akte Kelahiran & Akte Kematian)			
Program Penunjang Urusan Pemerintahan Daerah Kabupaten/Kota					
		Nilai SAKIP OPD	Hasil Penilaian oleh Inspektorat Daerah	Nilai	75,00
10	Dinas Pemberdayaan Masyarakat Desa				
Urusan Pemerintahan Bidang Pemberdayaan Masyarakat Dan Desa					
	Angka Kemiskinan		Berdasarkan hasil perhitungan dari BPS yang tertuang dalam Dokumen Kabupaten Dalam Angka	%	8,52
		Indeks Desa Membangun	Dengan Aplikasi E-IDM dari Kementerian Desa, Pembangunan Daerah Tertinggal, dan Transmigrasi (Kemendes PDTT)	Indek	0,7088
Program Penunjang Urusan Pemerintahan Daerah Kabupaten/Kota					
	Indeks Reformasi Birokrasi		Hasil Penilaian dari KEMENPAN atas IRB Kabupaten	Indeks	65
		Nilai SAKIP OPD	Hasil Penilaian oleh Inspektorat Daerah	Nilai	73,00
11	Dinas Perhubungan				
Urusan Pemerintahan Bidang Perhubungan					
	Pertumbuhan Ekonomi		Total PDRB ADHK tahun N dikurangi PDRB ADHK tahun N-1 dibagi PDRB ADHK tahun N-1 dikali 100%	%	6,00
		Kinerja lalu lintas kabupaten	V/C Ratio di jalan Kabupaten	Rasio	0,76
Program Penunjang Urusan Pemerintahan Daerah Kabupaten/Kota					
	Indeks Reformasi Birokrasi		Hasil Penilaian dari KEMENPAN atas IRB Kabupaten	Indeks	65
		Nilai SAKIP OPD	Hasil Penilaian oleh Inspektorat Daerah	Nilai	71,00
12	Dinas Komunikasi dan Informatika				
Urusan Pemerintahan Bidang Komunikasi dan Informatika					
	Indeks Reformasi Birokrasi		Hasil Penilaian dari KEMENPAN atas IRB Kabupaten	Indeks	65
		Indeks SPBE	Kategori Indeks SPBE 4,2 – 5,0 Memuaskan 3,5 - <4,2 Sangat Baik 2,6 - <3,5 Baik 1,8 - <2,6 Cukup <1,8 Kurang	Indeks	3,55

NO	OPD/Bidang Urusan/Indikator Tujuan OPD (Sasaran RPJMD)	Indikator Sasaran OPD	Formulasi Indikator Kinerja	Satuan	Target
Urusan Pemerintahan Bidang Persandian					
		Tingkat keamanan Informasi pemerintah	Jumlah nilai per area keamanan informasi dibagi jumlah area penilaian dikali 100%	%	63,00
Urusan Statistik					
		Persentase Ketersediaan data Statistik sektoral	Jumlah OPD yang menggunakan data statistik sektoral dibagi jumlah OPD dikali 100%	%	100,00
Program Penunjang Urusan Pemerintahan Daerah Kabupaten/Kota					
		Nilai SAKIP OPD	Hasil Penilaian oleh Inspektorat Daerah	Nilai	72,50
13	Dinas Penanaman Modal dan Pelayanan Terpadu Satu Pintu				
Urusan Pemerintahan Bidang Penanaman Modal					
	Pertumbuhan Ekonomi		Total PDRB ADHK tahun N dikurangi PDRB ADHK tahun N-1 dibagi PDRB ADHK tahun N-1 dikali 100%	%	6,00
		Realisasi Investasi	Jumlah investasi yang dicapai setiap tahunnya	Rp (Trilyun)	2,024
Program Penunjang Urusan Pemerintahan Daerah Kabupaten/Kota					
	Indeks Reformasi Birokrasi		Hasil Penilaian dari KEMENPAN atas IRB Kabupaten	Indeks	65
		Nilai SAKIP OPD	Hasil Penilaian oleh Inspektorat Daerah	Nilai	78,00
14	Dinas Kearsipan dan Perpustakaan				
Urusan Pemerintahan Bidang Perpustakaan					
	Indeks Pembangunan Manusia		Berdasarkan hasil perhitungan dari BPS yang tertuang dalam Dokumen Kabupaten Dalam Angka	Indeks	77,20
		Indeks Pembangunan Literasi Masyarakat	UPLM: Variabel komponen pembentuk indeks dari Unsur pembangunan Literasi Masyarakat AM: Jumlah populasi sesuai segmentasi berdasarkan lokus/jenis perpustakaan $\text{Rumus} = \frac{\sum \text{UPLM}}{\text{AM}} \times 100$	Indeks	79
Urusan Pemerintahan Bidang Kearsipan					
	Indeks Reformasi Birokrasi		Hasil Penilaian dari KEMENPAN atas IRB Kabupaten	Indeks	65
		Indeks Arsip	$\frac{\text{LAKE } n-3 + \text{MTLHP } n-2 + \text{MTLHP } n-1}{\text{STD}}$ LAKE = Laporan Audit Kearsipan Eksternal MTLHP = Monitoring Tindak Lanjut Hasil Pengawasan	Indeks	65,00

NO	OPD/Bidang Urusan/Indikator Tujuan OPD (Sasaran RPJMD)	Indikator Sasaran OPD	Formulasi Indikator Kinerja	Satuan	Target
			STD = Standar		
Program Penunjang Urusan Pemerintahan Daerah Kabupaten/Kota					
		Nilai SAKIP OPD	Hasil Penilaian oleh Inspektorat Daerah	Nilai	74,00
15	Dinas Pariwisata, Pemuda dan Olahraga				
Urusan Pemerintahan Bidang Kepemudaan dan Olahraga					
	Indeks Pembangunan Manusia		Berdasarkan hasil perhitungan dari BPS yang tertuang dalam Dokumen Kabupaten Dalam Angka	Indeks	77,20
		Prestasi Pemuda dan Olahraga	Jumlah total prestasi pemuda dan prestasi olahraga di regional/ nasional/ internasional	Medali	20
			Persentase peningkatan partisipasi pemuda dalam kegiatan ekonomi mandiri	%	2,00
Urusan Pemerintahan Bidang Pariwisata					
	Pertumbuhan Ekonomi		Total PDRB ADHK tahun N dikurangi PDRB ADHK tahun N-1 dibagi PDRB ADHK tahun N-1 dikali 100%	%	6,00
		Pertumbuhan PAD Sektor Pariwisata	Total PAD Sektor Pariwisata	Rp (Milyar)	1,50
Program Penunjang Urusan Pemerintahan Daerah Kabupaten/Kota					
	Indeks Reformasi Birokrasi		Hasil Penilaian dari KEMENPAN atas IRB Kabupaten	Indeks	65
		Nilai SAKIP OPD	Hasil Penilaian oleh Inspektorat Daerah	Nilai	75,00
16	Dinas Pertanian, Pangan dan Perikanan				
Urusan Pemerintahan Bidang Pangan					
	Pertumbuhan Ekonomi		Total PDRB ADHK tahun N dikurangi PDRB ADHK tahun N-1 dibagi PDRB ADHK tahun N-1 dikali 100%	%	6,00
		Skor Pola Pangan Harapan	Realisasi dan Target berdasarkan SUSENAS BPS (Survei Sosial Ekonomi Nasional)	Score	90,00
Urusan Pemerintahan Bidang Pertanian					
		Produktivitas Pertanian Utama Per hektar Per tahun (Padi)	Produksi padi/luas panen	ton/Ha	6,22
Urusan Pemerintahan Bidang Perikanan dan Kelautan					
		Produktivitas Perikanan	jumlah produksi perikanan pada tahun berkenaan/luas lahan panen	Kg/m2	6,8
Program Penunjang Urusan Pemerintahan Daerah Kabupaten/Kota					
	Indeks Reformasi Birokrasi		Hasil Penilaian dari KEMENPAN atas IRB Kabupaten	Indeks	65

NO	OPD/Bidang Urusan/Indikator Tujuan OPD (Sasaran RPJMD)	Indikator Sasaran OPD	Formulasi Indikator Kinerja	Satuan	Target
		Nilai SAKIP OPD	Hasil Penilaian oleh Inspektorat Daerah	Nilai	76,73
17	Dinas Perdagangan, Tenaga Kerja, Koperasi, Usaha Kecil dan Menengah				
	<i>Urusan Pemerintahan Bidang Tenaga Kerja</i>				
	Indeks Pembangunan Manusia		Berdasarkan hasil perhitungan dari BPS yang tertuang dalam Dokumen Kabupaten Dalam Angka	Indeks	77,20
		Tingkat Partisipasi Angkatan Kerja	Berdasarkan hasil perhitungan dari BPS yang tertuang dalam Dokumen Kabupaten Dalam Angka	%	71,1
		Tingkat Pengangguran Terbuka	Berdasarkan hasil perhitungan dari BPS yang tertuang dalam Dokumen Kabupaten Dalam Angka	%	5,30
	<i>Urusan Pemerintahan Bidang Perdagangan</i>				
	Pertumbuhan Ekonomi		Total PDRB ADHK tahun N dikurangi PDRB ADHK tahun N-1 dibagi PDRB ADHK tahun N-1 dikali 100%	%	6,00
		Jumlah produk lokal yang berpotensi unggulan	Jumlah produk lokal yang berpotensi unggulan	Unit	5
	<i>Urusan Pemerintahan Bidang Perindustrian</i>				
		Jumlah sentra industri mikro yang dibentuk	Jumlah sentra industri kecil yang dibentuk	Sentra	8
	<i>Program Penunjang Urusan Pemerintahan Daerah Kabupaten/Kota</i>				
	Indeks Reformasi Birokrasi		Hasil Penilaian dari KEMENPAN atas IRB Kabupaten	Indeks	65
		Nilai SAKIP OPD	Hasil Penilaian oleh Inspektorat Daerah	Nilai	71,25
18	Dinas Koperasi, Usaha Kecil, Transmigrasi, Energi dan Sumber Daya Mineral				
	<i>Urusan Pemerintahan Bidang Koperasi, Usaha Kecil, Dan Menengah</i>				
	Pertumbuhan Ekonomi		Total PDRB ADHK tahun N dikurangi PDRB ADHK tahun N-1 dibagi PDRB ADHK tahun N-1 dikali 100%	%	6,00
		Persentase koperasi sehat	Jumlah koperasi sehat dibagi jumlah seluruh koperasi dikali 100%	%	25
		Persentase Usaha Mikro yang dibina	Jumlah usaha mikro yg dibina dibagi jumlah usaha mikro yg terdaftar dikali 100 %	%	1,32
	<i>Program Penunjang Urusan Pemerintahan Daerah Kabupaten/Kota</i>				
	Indeks Reformasi Birokrasi		Hasil Penilaian dari KEMENPAN atas IRB Kabupaten	Indeks	65
		Nilai SAKIP OPD	Hasil Penilaian oleh Inspektorat Daerah	Nilai	70,00
19	Sekretariat Daerah				
	<i>Program Penunjang Urusan Pemerintahan Daerah Kabupaten/Kota</i>				

NO	OPD/Bidang Urusan/Indikator Tujuan OPD (Sasaran RPJMD)	Indikator Sasaran OPD	Formulasi Indikator Kinerja	Satuan	Target
	Indeks Reformasi Birokrasi		Hasil Penilaian dari KEMENPAN atas IRB Kabupaten	Indeks	65
		Nilai SAKIP OPD	Hasil Penilaian oleh Inspektorat Daerah	Nilai	75,00
		Pertumbuhan pendapatan BUMD dan BLUD	Laporan keuangan dari Akuntan Publik	%	100,00
		Indeks Tatalaksana pengadaan barang dan jasa	Hasil Penilaian oleh LKPP	Nilai	60
		Realisasi APBD	Jumlah penyerapan anggaran dibagi jumlah anggaran x 100 %	%	100
		Realisasi SPM	Hasil Penilaian oleh Kemendagri	%	100
		Persentase Raperda yang diusulkan ke Propempera	Jumlah yang dilaksanakan dibagi jumlah yang diusulkan x 100 %	%	100
		Persentase Koordinasi bidang Kesra	Jumlah koordinasi yang dilaksanakan dibagi jumlah yang direncanakan x 100 %	%	100
		Persentase terpenuhinya fasilitas prokompinda	Jumlah yang dilaksanakan dibagi jumlah yang diusulkan x 100%	%	100
20	Sekretariat DPRD				
	Indeks Reformasi Birokrasi		Hasil Penilaian dari KEMENPAN atas IRB Kabupaten	Indeks	65
		Indeks Kepuasan Anggota DPRD terhadap pelayanan Sekretariat DPRD	Hasil pelaksanaan Survey Kepuasan kepada Anggota DPRD atas kinerja pelayanan Sekretariat DPRD	%	82,75
	Program Penunjang Urusan Pemerintahan Daerah Kabupaten/Kota				
		Nilai SAKIP OPD	Hasil Penilaian oleh Inspektorat Daerah	Nilai	80,75
21	Badan Perencanaan, Penelitian dan Pengembangan				
	Urusan Perencanaan				
	Indeks Reformasi Birokrasi		Hasil Penilaian dari KEMENPAN atas IRB Kabupaten	Indeks	65
		Indeks Pengelolaan Keuangan Daerah (IPKD)	Hasil Penilaian oleh Kemendagri	Indeks	Baik
	Urusan Penelitian dan Pengembangan				
		Indeks Inovasi Daerah	Hasil Penilaian oleh Kemendagri	Indeks	Inovatif
	Program Penunjang Urusan Pemerintahan Daerah Kabupaten/Kota				
		Nilai SAKIP OPD	Hasil Penilaian oleh Inspektorat Daerah	Nilai	74
22	Badan Keuangan Daerah				
	Urusan Keuangan				
	Indeks Reformasi Birokrasi		Hasil Penilaian dari KEMENPAN atas IRB Kabupaten	Indeks	65

NO	OPD/Bidang Urusan/Indikator Tujuan OPD (Sasaran RPJMD)	Indikator Sasaran OPD	Formulasi Indikator Kinerja	Satuan	Target
		Opini BPK atas Laporan Keuangan Pemerintah Daerah	Hasil Penilaian dari BPK RI	Opini	WTP
Program Penunjang Urusan Pemerintahan Daerah Kabupaten/Kota					
		Nilai SAKIP OPD	Hasil Penilaian oleh Inspektorat Daerah	Nilai	73,00
23	Badan Kepegawaian dan Pengembangan Sumber Daya Manusia				
	Urusan Kepegawaian				
	Indeks Reformasi Birokrasi		Hasil Penilaian dari KEMENPAN atas IRB Kabupaten	Indeks	65
		Merit Sistem	Hasil penilaian oleh KASN	Indeks	250
Program Penunjang Urusan Pemerintahan Daerah Kabupaten/Kota					
		Nilai SAKIP OPD	Hasil Penilaian oleh Inspektorat Daerah	Nilai	76,00
24	Inspektorat Daerah				
	Urusan Pengawasan				
	Indeks Reformasi Birokrasi		Hasil Penilaian dari KEMENPAN atas IRB Kabupaten	Indeks	65
		Maturitas SPIP	Tingkat kematangan/kesempurnaan penyelenggaraan sistem pengendalian intern pemerintah dalam mencapai tujuan pengendalian intern sesuai dengan Peraturan Pemerintah Nomor 60 Tahun 2008 tentang Sistem Pengendalian Intern Pemerintah, dinilai oleh BPKP	Level	3
Program Penunjang Urusan Pemerintahan Daerah Kabupaten/Kota					
		Nilai SAKIP OPD	Hasil Penilaian oleh Inspektorat Daerah	Nilai	79,00
	Unsur Kewilayahan				
25	Kecamatan Jatipuro				
	Angka Kemiskinan		Berdasarkan hasil perhitungan dari BPS yang tertuang dalam Dokumen Kabupaten Dalam Angka	%	8,52
		Indeks Desa Membangun	Dengan Aplikasi E-IDM dari Kementerian Desa, Pembangunan Daerah Tertinggal, dan Transmigrasi (Kemendes PDTT) Tingkat Kecamatan	Indeks	0,69
Program Penunjang Urusan Pemerintahan Daerah Kabupaten/Kota					
	Indeks Reformasi Birokrasi		Hasil Penilaian dari KEMENPAN atas IRB Kabupaten	Indeks	65
		Nilai SAKIP OPD	Hasil Penilaian oleh Inspektorat Daerah	Nilai	73,50

NO	OPD/Bidang Urusan/Indikator Tujuan OPD (Sasaran RPJMD)	Indikator Sasaran OPD	Formulasi Indikator Kinerja	Satuan	Target
26	Kecamatan Jatiyoso				
	Angka Kemiskinan		Berdasarkan hasil perhitungan dari BPS yang tertuang dalam Dokumen Kabupaten Dalam Angka	%	8,52
		Indeks Desa Membangun	Dengan Aplikasi E-IDM dari Kementerian Desa, Pembangunan Daerah Tertinggal, dan Transmigrasi (Kemendes PDTT) Tingkat Kecamatan	Indeks	0,8
Program Penunjang Urusan Pemerintahan Daerah Kabupaten/Kota					
	Indeks Reformasi Birokrasi		Hasil Penilaian dari KEMENPAN atas IRB Kabupaten	Indeks	65
		Nilai SAKIP OPD	Hasil Penilaian oleh Inspektorat Daerah	Nilai	73,00
27	Kecamatan Jumantono				
	Angka Kemiskinan		Berdasarkan hasil perhitungan dari BPS yang tertuang dalam Dokumen Kabupaten Dalam Angka	%	8,52
		Indeks Desa Membangun	Dengan Aplikasi E-IDM dari Kementerian Desa, Pembangunan Daerah Tertinggal, dan Transmigrasi (Kemendes PDTT) Tingkat Kecamatan	Indeks	0,8
Program Penunjang Urusan Pemerintahan Daerah Kabupaten/Kota					
	Indeks Reformasi Birokrasi		Hasil Penilaian dari KEMENPAN atas IRB Kabupaten	Indeks	65
		Nilai SAKIP OPD	Hasil Penilaian oleh Inspektorat Daerah	Nilai	75,30
28	Kecamatan Jumapolo				
	Angka Kemiskinan		Berdasarkan hasil perhitungan dari BPS yang tertuang dalam Dokumen Kabupaten Dalam Angka	%	8,52
		Indeks Desa Membangun	Dengan Aplikasi E-IDM dari Kementerian Desa, Pembangunan Daerah Tertinggal, dan Transmigrasi (Kemendes PDTT) Tingkat Kecamatan	Indeks	0,75
Program Penunjang Urusan Pemerintahan Daerah Kabupaten/Kota					
	Indeks Reformasi Birokrasi		Hasil Penilaian dari KEMENPAN atas IRB Kabupaten	Indeks	65
		Nilai SAKIP OPD	Hasil Penilaian oleh Inspektorat Daerah	Nilai	72,00
29	Kecamatan Matesih				
	Angka Kemiskinan		Berdasarkan hasil perhitungan dari BPS yang tertuang dalam Dokumen Kabupaten Dalam	%	8,52

NO	OPD/Bidang Urusan/Indikator Tujuan OPD (Sasaran RPJMD)	Indikator Sasaran OPD	Formulasi Indikator Kinerja	Satuan	Target
			Angka		
		Indeks Desa Membangun	Dengan Aplikasi E-IDM dari Kementerian Desa, Pembangunan Daerah Tertinggal, dan Transmigrasi (Kemendes PDTT) Tingkat Kecamatan	Indeks	0,7090
Program Penunjang Urusan Pemerintahan Daerah Kabupaten/Kota					
	Indeks Reformasi Birokrasi		Hasil Penilaian dari KEMENPAN atas IRB Kabupaten	Indeks	65
		Nilai SAKIP OPD	Hasil Penilaian oleh Inspektorat Daerah	Nilai	72,00
30	Kecamatan Tawangmangu				
	Angka Kemiskinan		Berdasarkan hasil perhitungan dari BPS yang tertuang dalam Dokumen Kabupaten Dalam Angka	%	8,52
		Indeks Desa Membangun	Dengan Aplikasi E-IDM dari Kementerian Desa, Pembangunan Daerah Tertinggal, dan Transmigrasi (Kemendes PDTT) Tingkat Kecamatan	Indeks	0,7
Program Penunjang Urusan Pemerintahan Daerah Kabupaten/Kota					
	Indeks Reformasi Birokrasi		Hasil Penilaian dari KEMENPAN atas IRB Kabupaten	Indeks	65
		Nilai SAKIP OPD	Hasil Penilaian oleh Inspektorat Daerah	Nilai	73,00
31	Kecamatan Ngargoyoso				
	Angka Kemiskinan		Berdasarkan hasil perhitungan dari BPS yang tertuang dalam Dokumen Kabupaten Dalam Angka	%	8,52
		Indeks Desa Membangun	Dengan Aplikasi E-IDM dari Kementerian Desa, Pembangunan Daerah Tertinggal, dan Transmigrasi (Kemendes PDTT) Tingkat Kecamatan	Indeks	0,75
Program Penunjang Urusan Pemerintahan Daerah Kabupaten/Kota					
	Indeks Reformasi Birokrasi		Hasil Penilaian dari KEMENPAN atas IRB Kabupaten	Indeks	65
		Nilai SAKIP OPD	Hasil Penilaian oleh Inspektorat Daerah	Nilai	71,11
32	Kecamatan Karangpandan				
	Angka Kemiskinan		Berdasarkan hasil perhitungan dari BPS yang tertuang dalam Dokumen Kabupaten Dalam Angka	%	8,52
		Indeks Desa Membangun	Dengan Aplikasi E-IDM dari Kementerian Desa, Pembangunan Daerah Tertinggal, dan	Indeks	0,7203

NO	OPD/Bidang Urusan/Indikator Tujuan OPD (Sasaran RPJMD)	Indikator Sasaran OPD	Formulasi Indikator Kinerja	Satuan	Target
			Transmigrasi (Kemendes PDDT) Tingkat Kecamatan		
Program Penunjang Urusan Pemerintahan Daerah Kabupaten/Kota					
	Indeks Reformasi Birokrasi		Hasil Penilaian dari KEMENPAN atas IRB Kabupaten	Indeks	65
		Nilai SAKIP OPD	Hasil Penilaian oleh Inspektorat Daerah	Nilai	71,15
33	Kecamatan Karanganyar				
Program Penunjang Urusan Pemerintahan Daerah Kabupaten/Kota					
	Indeks Reformasi Birokrasi		Hasil Penilaian dari KEMENPAN atas IRB Kabupaten	Indeks	65
		Nilai SAKIP OPD	Hasil Penilaian oleh Inspektorat Daerah	Nilai	72,00
33	Kecamatan Tasikmadu				
	Angka Kemiskinan		Berdasarkan hasil perhitungan dari BPS yang tertuang dalam Dokumen Kabupaten Dalam Angka	%	8,52
		Indeks Desa Membangun	Dengan Aplikasi E-IDM dari Kementerian Desa, Pembangunan Daerah Tertinggal, dan Transmigrasi (Kemendes PDDT) Tingkat Kecamatan	Indeks	0,74
Program Penunjang Urusan Pemerintahan Daerah Kabupaten/Kota					
	Indeks Reformasi Birokrasi		Hasil Penilaian dari KEMENPAN atas IRB Kabupaten	Indeks	65
		Nilai SAKIP OPD	Hasil Penilaian oleh Inspektorat Daerah	Nilai	74,50
35	Kecamatan Jaten				
	Angka Kemiskinan		Berdasarkan hasil perhitungan dari BPS yang tertuang dalam Dokumen Kabupaten Dalam Angka	%	8,52
		Indeks Desa Membangun	Dengan Aplikasi E-IDM dari Kementerian Desa, Pembangunan Daerah Tertinggal, dan Transmigrasi (Kemendes PDDT) Tingkat Kecamatan	Indeks	0,7933
Program Penunjang Urusan Pemerintahan Daerah Kabupaten/Kota					
	Indeks Reformasi Birokrasi		Hasil Penilaian dari KEMENPAN atas IRB Kabupaten	Indeks	65
		Nilai SAKIP OPD	Hasil Penilaian oleh Inspektorat Daerah	Nilai	75,33
36	Kecamatan Colomadu				
	Angka Kemiskinan		Berdasarkan hasil perhitungan dari BPS yang tertuang dalam Dokumen Kabupaten Dalam	%	8,52

NO	OPD/Bidang Urusan/Indikator Tujuan OPD (Sasaran RPJMD)	Indikator Sasaran OPD	Formulasi Indikator Kinerja	Satuan	Target
			Angka		
		Indeks Desa Membangun	Dengan Aplikasi E-IDM dari Kementerian Desa, Pembangunan Daerah Tertinggal, dan Transmigrasi (Kemendes PDTT) Tingkat Kecamatan	Indeks	0,75
Program Penunjang Urusan Pemerintahan Daerah Kabupaten/Kota					
	Indeks Reformasi Birokrasi		Hasil Penilaian dari KEMENPAN atas IRB Kabupaten	Indeks	65
		Nilai SAKIP OPD	Hasil Penilaian oleh Inspektorat Daerah	Nilai	72,90
37	Kecamatan Gondangrejo				
	Angka Kemiskinan		Berdasarkan hasil perhitungan dari BPS yang tertuang dalam Dokumen Kabupaten Dalam Angka	%	8,52
		Indeks Desa Membangun	Dengan Aplikasi E-IDM dari Kementerian Desa, Pembangunan Daerah Tertinggal, dan Transmigrasi (Kemendes PDTT) Tingkat Kecamatan	Indeks	0,76
Program Penunjang Urusan Pemerintahan Daerah Kabupaten/Kota					
	Indeks Reformasi Birokrasi		Hasil Penilaian dari KEMENPAN atas IRB Kabupaten	Indeks	65
		Nilai SAKIP OPD	Hasil Penilaian oleh Inspektorat Daerah	Nilai	74,00
38	Kecamatan Mojogedang				
	Angka Kemiskinan		Berdasarkan hasil perhitungan dari BPS yang tertuang dalam Dokumen Kabupaten Dalam Angka	%	8,52
		Indeks Desa Membangun	Dengan Aplikasi E-IDM dari Kementerian Desa, Pembangunan Daerah Tertinggal, dan Transmigrasi (Kemendes PDTT) Tingkat Kecamatan	Indeks	0,78
Program Penunjang Urusan Pemerintahan Daerah Kabupaten/Kota					
	Indeks Reformasi Birokrasi		Hasil Penilaian dari KEMENPAN atas IRB Kabupaten	Indeks	65
		Nilai SAKIP OPD	Hasil Penilaian oleh Inspektorat Daerah	Nilai	72,00
39	Kecamatan Kebakkramat				
	Angka Kemiskinan		Berdasarkan hasil perhitungan dari BPS yang tertuang dalam Dokumen Kabupaten Dalam Angka	%	8,52
		Indeks Desa Membangun	Dengan Aplikasi E-IDM dari Kementerian Desa, Pembangunan Daerah Tertinggal, dan	Indeks	0,701

NO	OPD/Bidang Urusan/Indikator Tujuan OPD (Sasaran RPJMD)	Indikator Sasaran OPD	Formulasi Indikator Kinerja	Satuan	Target
			Transmigrasi (Kemendes PDTT) Tingkat Kecamatan		
Program Penunjang Urusan Pemerintahan Daerah Kabupaten/Kota					
	Indeks Reformasi Birokrasi		Hasil Penilaian dari KEMENPAN atas IRB Kabupaten	Indeks	65
		Nilai SAKIP OPD	Hasil Penilaian oleh Inspektorat Daerah	Nilai	72,00
40	Kecamatan Kerjo				
	Angka Kemiskinan		Berdasarkan hasil perhitungan dari BPS yang tertuang dalam Dokumen Kabupaten Dalam Angka	%	8,52
		Indeks Desa Membangun	Dengan Aplikasi E-IDM dari Kementerian Desa, Pembangunan Daerah Tertinggal, dan Transmigrasi (Kemendes PDTT) Tingkat Kecamatan	Indeks	0,75
Program Penunjang Urusan Pemerintahan Daerah Kabupaten/Kota					
	Indeks Reformasi Birokrasi		Hasil Penilaian dari KEMENPAN atas IRB Kabupaten	Indeks	65
		Nilai SAKIP OPD	Hasil Penilaian oleh Inspektorat Daerah	Nilai	72,00
41	Kecamatan Jenawi				
	Angka Kemiskinan		Berdasarkan hasil perhitungan dari BPS yang tertuang dalam Dokumen Kabupaten Dalam Angka	%	8,52
		Indeks Desa Membangun	Dengan Aplikasi E-IDM dari Kementerian Desa, Pembangunan Daerah Tertinggal, dan Transmigrasi (Kemendes PDTT) Tingkat Kecamatan	Indeks	0,712
Program Penunjang Urusan Pemerintahan Daerah Kabupaten/Kota					
	Indeks Reformasi Birokrasi		Hasil Penilaian dari KEMENPAN atas IRB Kabupaten	Indeks	65
		Nilai SAKIP OPD	Hasil Penilaian oleh Inspektorat Daerah	Nilai	72,00
42	Badan Kesatuan Bangsa dan Politik				
Urusan Unsur Pemerintahan Umum					
	Indeks Reformasi Birokrasi		Hasil Penilaian dari KEMENPAN atas IRB Kabupaten	Indeks	65
		Persentase pengendalian kasus Konflik SARA (tidak ada kasus)	Jumlah kasus konflik SARA yang berhasil dikendalikan dibagi jumlah kasus konflik SARA yang terjadi dikali 100%	%	0
Program Penunjang Urusan Pemerintahan Daerah Kabupaten/Kota					

NO	OPD/Bidang Urusan/Indikator Tujuan OPD (Sasaran RPJMD)	Indikator Sasaran OPD	Formulasi Indikator Kinerja	Satuan	Target
		Nilai SAKIP OPD	Hasil Penilaian oleh Inspektorat Daerah	Nilai	74,00

Sumber : RPD Kabupaten Karanganyar Tahun 2024-2026, 2023

Tabel 6.3.

Indikator Kinerja Kunci Kabupaten Karanganyar Tahun 2024 (Permendagri 18 tahun 2020)

NO	Indikator Sasaran	Definisi Operasional	Satuan	Target Tahun 2024	Perangkat Daerah
1	2	3	4	5	6
URUSAN PEMERINTAHAN BIDANG PENDIDIKAN					
1.	Tingkat partisipasi warga negara usia 5-6 tahun yang berpartisipasi dalam PAUD	Jumlah penduduk usia 5-6 tahun yang sekolah PAUD dibagi jumlah penduduk usia 5-6 kali 100%	%	100	Dinas Pendidikan dan Kebudayaan
2.	Tingkat partisipasi warga negara usia 7-12 tahun yang berpartisipasi dalam pendidikan dasar	Jumlah penduduk usia 7-12 tahun yang sekolah dasar (SD) dibagi jumlah penduduk usia 7-12 tahun kali 100%	%	100	Dinas Pendidikan dan Kebudayaan
3.	Tingkat partisipasi warga negara usia 13-15 tahun yang berpartisipasi dalam pendidikan menengah pertama	Jumlah penduduk usia 13 – 15 tahun yang sekolah SMP dibagi jumlah penduduk usia 13-15 tahun kali 100%	%	100	Dinas Pendidikan dan Kebudayaan
4.	Tingkat partisipasi warga negara usia 7-18 tahun yang berpartisipasi dalam pendidikan kesetaraan	Jumlah penduduk usia 7-18 tahun yang sekolah kesetaraan dibagi jumlah penduduk usia 7-18 tahun yang belum sekolah kali 100%	%	100	Dinas Pendidikan dan Kebudayaan
URUSAN PEMERINTAHAN BIDANG KESEHATAN					
1.	Persentase RS Rujukan Tingkat kabupaten/ kota yang terakreditasi	Cakupan rumah sakit terakreditasi minimal strata utama di wilayah kerjanya dalam kurun waktu satu tahun	%	100	Dinas Kesehatan
2.	Persentase ibu hamil mendapatkan pelayanan kesehatan ibu hamil	Cakupan Pelayanan Kesehatan Ibu Hamil sesuai standar di wilayah kerjanya dalam kurun waktu satu tahun	%	100	Dinas Kesehatan
3.	Persentase ibu bersalin mendapatkan pelayanan persalinan	Cakupan pelayanan kesehatan ibu bersalin sesuai standar di wilayah kerjanya dalam kurun waktu satu tahun	%	100	Dinas Kesehatan
4.	Persentase bayi baru lahir mendapatkan pelayanan kesehatan bayi baru lahir	Cakupan bayi baru lahir usia 0-28 hari yang mendapatkan pelayanan kesehatan bayi baru lahir sesuai standar di wilayah kerjanya dalam kurun waktu satu tahun	%	100	Dinas Kesehatan
5.	Cakupan pelayanan kesehatan balita sesuai standar	Cakupan balita yang mendapat pelayanan kesehatan balita sesuai standar di wilayah kerjanya dalam kurun waktu satu tahun	%	100	Dinas Kesehatan
6.	Persentase anak usia pendidikan dasar yang mendapatkan pelayanan kesehatan sesuai standar	Cakupan pelayanan kesehatan anak setingkat pendidikan dasar sesuai standar di wilayah kerjanya dalam kurun waktu satu tahun ajaran	%	100	Dinas Kesehatan
7.	Persentase orang usia 15-29 tahun mendapatkan skrining kesehatan sesuai standar	Cakupan orang usia 15–59 tahun yang mendapat pelayanan skrining kesehatan sesuai standar di wilayahkerjanya dalam	%	100	Dinas Kesehatan

NO	Indikator Sasaran	Definisi Operasional	Satuan	Target Tahun 2024	Perangkat Daerah
1	2	3	4	5	6
		kurun waktu satu tahun			
8.	Persentase warga negara usia 60 tahun ke atas mendapatkan skrining kesehatan sesuai standar	Cakupan warga negara berusia 60 tahun atau lebih yang mendapatkan skrining kesehatan sesuai standar minimal 1 kali di wilayah kerjanya dalam kurun waktu satu tahun	%	100	Dinas Kesehatan
9.	Persentase penderita hipertensi yang mendapatkan pelayanan kesehatan sesuai standar	Cakupan penderita hipertensi usia 15 tahun keatas yang mendapatkan pelayanan kesehatan sesuai standar di wilayah kerjanya dalam kurun waktu satu tahun	%	100	Dinas Kesehatan
10.	Persentase penderita DM yang mendapatkan pelayanan kesehatan sesuai standar	Cakupan penderita Diabetes Melitus (DM) usia 15 tahun ke atas mendapatkan pelayanan kesehatan sesuai standar di wilayah kerjanya dalam kurun waktu satu tahun	%	100	Dinas Kesehatan
11.	Persentase ODGJ berat yang mendapatkan pelayanan kesehatan jiwa sesuai standar	Cakupan ODGJ berat yang mendapatkan pelayanan sesuai standar di wilayah kerjanya dalam kurun waktu satu tahun	%	100	Dinas Kesehatan
12.	Persentase orang terduga TBC mendapatkan pelayanan TBC sesuai standar	Cakupan orang terduga TBC yang mendapatkan pelayanan TBC sesuai standar di wilayah kerjanya dalam kurun waktu satu tahun	%	100	Dinas Kesehatan
13.	Persentase orang dengan resiko terinfeksi HIV mendapatkan pelayanan deteksi dini HIV sesuai standar	Cakupan orang dengan risiko terinfeksi HIV yang mendapatkan pelayanan HIV sesuai standar di wilayah kerjanya dalam kurun waktu satu tahun	%	100	Dinas Kesehatan
URUSAN PEMERINTAHAN BIDANG PEKERJAAN UMUM DAN PENATAAN RUANG					
1.	Rasio luas daerah irigasi kewenangan kabupaten/ kota yang dilayani oleh jaringan irigasi	Luas Irigasi kewenangan kab/kota yang dilayani oleh jaringan irigasi yang dibangun, ditingkatkan, direhabilitasi, dioperasikan dan pelihara dibanding luas daerah irigasi kewenangan kabupaten kota	%	70	Dinas Pekerjaan Umum dan Perumahan Rakyat
2.	Persentase jumlah rumah tangga yang mendapatkan akses terhadap air minum melalui SPAM jaringan perpipaan dan bukan jaringan perpipaan terlindungi terhadap rumah tangga di seluruh kabupaten/ kota	Jumlah rumah tangga yang mendapatkan akses terhadap air minum melalui SPAM jaringan perpipaan dan bukan jaringan perpipaan terlindungi dibagi rumah tangga di seluruh kabupaten/ kota dikali 100%	%	88	Dinas Pekerjaan Umum dan Perumahan Rakyat
3.	Persentase jumlah rumah tangga yang memperoleh layanan pengolahan air limbah domestik	Jumlah Rumah Tangga Yang Memperoleh Layanan Pengelolaan Air Limbah Domestik Layak dibagi rumah tangga di seluruh kabupaten/ kota dikali 100%	%	95	Dinas Pekerjaan Umum dan Perumahan Rakyat
4.	Tingkat kemantapan Jalan kabupaten/kota	Total Panjang Jalan Kondisi Baik dan Sedang berbanding dengan Total Panjang Jalan Kabupaten	%	86	Dinas Pekerjaan Umum dan Perumahan Rakyat
URUSAN PEMERINTAHAN BIDANG PERUMAHAN DAN KAWASAN PERMUKIMAN					
1.	Penyediaan dan rehabilitasi rumah layak huni bagi korban bencana kabupaten/ kota	Jumlah Unit Rumah Korban Bencana yang ditangani pada tahun n dibagi Jumlah total rencana unit rumah korban bencana yang akan ditangani pada tahun n dikali 100%	%	100	Dinas Pekerjaan Umum dan Perumahan Rakyat
2.	Fasilitasi penyediaan rumah layak huni bagi masyarakat terdampak	Jumlah rumah layak huni bagi masyarakat yang terkena relokasi	%	100	Dinas Pekerjaan Umum dan

NO	Indikator Sasaran	Definisi Operasional	Satuan	Target Tahun 2024	Perangkat Daerah
1	2	3	4	5	6
	relokasi program pemerintah kabupaten/ kota	program Pemerintah Daerah			Perumahan Rakyat
3.	Persentase kawasan permukiman kumuh dibawah 10 ha di kabupaten/kota yang ditangani	Luasan kawasan kumuh dibawah 10 ha yang ditangani / luas total kawasan kumuh dibawah 10 ha x 100%	%	28,16	Dinas Pekerjaan Umum dan Perumahan Rakyat
4.	Jumlah perumahan yang sudah dilengkapi PSU (Prasarana, sarana dan Utilitas Umum)	Jumlah Perumahan memiliki PSU dalam kondisi baik dibagi seluruh perumahan yang ada dikali 100%	%	40	Dinas Pekerjaan Umum dan Perumahan Rakyat
URUSAN PEMERINTAHAN BIDANG KETENTERAMAN DAN KETERTIBAN UMUM SERTA PERLINDUNGAN MASYARAKAT					
1.	Persentase Gangguan Trantibum yang dapat diselesaikan	Penyelesaian gangguan trantibum yang ditemukan	%	100	Satuan Polisi Pamong Praja
2.	Persentase Perda dan Perkada yang ditegakkan	Upaya penegakan Perda & Perkada secara tuntas dalam 1 tahun	%	75	Badan Penanggulangan Bencana Daerah
3.	Persentase warga negara yang memperoleh layanan informasi rawan bencana	Jumlah warga negara di kawasan rawan bencana yang memperoleh layanan informasi rawan bencana dibagi seluruh warga negara di kawasan rawan bencana dikali 100%	%	100	Badan Penanggulangan Bencana Daerah
4.	Persentase jumlah warga negara yang memperoleh layanan pencegahan dan kesiapsiagaan terhadap bencana	Jumlah warga negara di kawasan rawan bencana yang memperoleh layanan pencegahan dan kesiapsiagaan bencana dibagi seluruh warga negara di kawasan rawan bencana dikali 100%	%	100	Badan Penanggulangan Bencana Daerah
5.	Persentase warga negara yang memperoleh layanan penyelamatan dan evakuasi korban bencana	Persentase (%) korban bencana skala kabupaten yang memperoleh layanan penyelamatan dan evakuasi dengan menggunakan sarana prasarana tanggap darurat	%	100	Badan Penanggulangan Bencana Daerah
6.	Persentase pelayanan penyelamatan dan evakuasi korban kebakaran	Jumlah warga masyarakat terdampak yang memperoleh layanan penyelamatan dan evakuasi korban kebakaran dibagi Jumlah seluruh masyarakat kabupaten yang terdampak, kali 100%	%	100	Satuan Polisi Pamong Praja
URUSAN PEMERINTAHAN BIDANG SOSIAL					
1.	Persentase (%) penyandang disabilitas terlantar, anak terlantar, lanjut usia terlantar dan gelandangan pengemis yang terpenuhi kebutuhan dasarnya di luar panti	Jumlah penyandang disabilitas terlantar, anak terlantar, lanjut usia terlantar dan gelandangan pengemis yang terpenuhi kebutuhan dasarnya di luar panti, dibagi Populasi penyandang disabilitas terlantar, anak terlantar, lanjut usia terlantar dan gelandangan pengemis X 100 %	%	100	Dinas Sosial
2.	Persentase korban bencana alam dan sosial yang terpenuhi kebutuhan dasarnya pada saat dan setelah tanggap darurat bencana daerah kabupaten / kota	Jumlah korban bencana alam dan sosial yang terpenuhi kebutuhan dasarnya dalam satu tahun anggaran dibagi Populasi korban bencana alam dan sosial di daerah kabupaten/kota yang membutuhkan perlindungan dan jaminan sosial pada saat dan setelah tanggap darurat bencana daerah kabupaten/kota	%	100	Dinas Sosial
URUSAN PEMERINTAHAN BIDANG TENAGA KERJA					
1.	Persentase kegiatan yang dilaksanakan yang mengacu ke rencana tenaga kerja	Jumlah kegiatan keseluruhan yang dilaksanakan yang mengacu ke RTKD, dibagi Jumlah kegiatan keseluruhan yang	%	50	Dinas Perdagangan, Perindustrian dan Tenaga Kerja

NO	Indikator Sasaran	Definisi Operasional	Satuan	Target Tahun 2024	Perangkat Daerah
1	2	3	4	5	6
		dilaksanakan di kabupaten/kota x 100%			
2.	Persentase Tenaga Kerja Bersertifikal Kompetensi	Jumlah tenaga kerja yang memiliki sertifikat kompetensi, dibagi Jumlah tenaga kerja keseluruhan x 100%	%	25	Dinas Perdagangan, Perindustrian dan Tenaga Kerja
3.	Persentase Perusahaan yang menerapkan tata kelola kerja yang layak (PP/PKB, LKS Bipartit, Struktur Skala Upah, dan terdaftar peserta BPJS Ketenagakerjaan).	Jumlah Perusahaan yang menerapkan tata kelola kerja yang layak, dibagi Jumlah Perusahaan x 100%	%	64	Dinas Perdagangan, Perindustrian dan Tenaga Kerja
4.	Persentase Tenaga kerja yang ditempatkan (dalam dan luar negeri) melalui mekanisme layanan Antar Kerja dalam wilayah kabupaten / kota	Jumlah pencaker (pencari kerja) yang ditempatkan, dibagi Jumlah pencaker yang terdaftar x 100%	%	50	Dinas Perdagangan, Perindustrian dan Tenaga Kerja
URUSAN PEMERINTAHAN BIDANG PEMBERDAYAAN PEREMPUAN DAN PERLINDUNGAN ANAK					
1.	Persentase ARG pada belanja langsung APBD	Jumlah ARG pada belanja langsung APBD, dibagi Jumlah seluruh belanja langsung APBD x100%	%	75	Dinas Pemberdayaan Perempuan, Perlindungan Anak, Pengendalian Penduduk dan KB
2.	Persentase anak korban kekerasan yang ditangani instansi terkait kabupaten	Jumlah anak (penduduk usia kurang dari 18 tahun) korban kekerasan yang ditangani instansi tingkat kabupaten/kota yang didampingi, dibagi Jumlah Anak (Penduduk usia Kurang dari 18 tahun) x 100%	%	100	Dinas Pemberdayaan Perempuan, Perlindungan Anak, Pengendalian Penduduk dan KB
3.	Rasio kekerasan terhadap perempuan, termasuk TPPO (per 100.000 penduduk perempuan)	Jumlah perempuan yang mengalami kekerasan, dibagi Jumlah penduduk perempuan X 100.000	%	0,0055	Dinas Pemberdayaan Perempuan, Perlindungan Anak, Pengendalian Penduduk dan KB
URUSAN PEMERINTAHAN BIDANG PANGAN					
1.	Skor PPH	Perhitungan ola pangan masyarakat dibanding pola pangan ideal	nilai	90,00	Dinas Pertanian, Pangan dan Perikanan
URUSAN PEMERINTAHAN BIDANG LINGKUNGAN HIDUP					
1.	Indeks Kualitas Lingkungan Hidup (IKLH) Kab/Kota	Angka yang menunjukkan kualitas kinerja pengelolaan LH di suatu daerah dalam 1 tahun berdasarkan perhitungan IKA, IKU dan IKTL	nilai	58,70	Dinas Lingkungan Hidup
2.	Terlaksananya pengelolaan sampah di wilayah Kab/Kota	Persentase penanganan sampah dengan cara pengumpulan, pengangkutan, pengolahan dan daur ulang sampah.	%	75	Dinas Lingkungan Hidup
3.	Ketaatan penanggung jawab usaha dan/atau kegiatan terhadap izin lingkungan, izin PPLH dan PUU LH yang diterbitkan oleh Pemerintah Daerah Kab/Kota	Persentase berkurangnya penanggungjawab kegiatan/usaha yang melanggar izin lingkungan, izin PPLH dan PUU LH yang diterbitkan oleh Pemerintah Daerah Kab/Kota	%	75	Dinas Lingkungan Hidup
URUSAN PEMERINTAHAN BIDANG ADMINISTRASI KEPENDUDUKAN DAN PENCATATAN SIPIL					
1.	Perekaman KTP elektronik	Perbandingan jumlah Penduduk berumur 17 tahun ke atas yang memiliki KTP terhadap jumlah penduduk usia 17 tahun keatas.	%	98	Dinas Kependudukan dan Pencatatan Sipil

NO	Indikator Sasaran	Definisi Operasional	Satuan	Target Tahun 2024	Perangkat Daerah
1	2	3	4	5	6
2.	Persentase anak usia 01-7 tahun kurang 1 (satu) hari yang memiliki KIA	Perbandingan anak usia 0-17 tahun kurang 1 hari yang telah memiliki KIA terhadap jumlah anak usia 0-17	%	22,5	Dinas Kependudukan dan Pencatatan Sipil
3.	Kepemilikan akta kelahiran	Perbandingan jumlah anak 0- 18 tahun yang telah memiliki akta kelahiran terhadap keseluruhan jumlah anak usia 0 -18	%	98,00	Dinas Kependudukan dan Pencatatan Sipil
4.	Persentase OPD yang telah memanfaatkan data kependudukan berdasarkan janji kerjasama	Perbandingan jumlah OPD yang telah memanfaatkan data kependudukan terhadap jumlah keseluruhan OPD di Kabupaten Karanganyar dikali 100%	%	100	Dinas Kependudukan dan Pencatatan Sipil
URUSAN PEMBERDAYAAN MASYARAKAT DAN DESA					
1.	Persentase peningkatan status desa mandiri	Jumlah desa berkembang yang memenuhi kriteria desa mandiri per tahun berdasarkan IDM per tahun / jumlah desa berkembang (per awal tahun n) x 100%	%	0,86%	Dinas Pemberdayaan Masyarakat dan Desa
URUSAN PEMERINTAHAN BIDANG PENGENDALIAN PENDUDUK DAN KELUARGA BERENCANA					
1.	TFR (Angka Kelahiran Total)	$TFR = 5 \sum_{i=1}^7 ASFR_i$ $ASFR_i = \frac{b_i}{p_i^f} \times k$	Indeks	2,16	Dinas Pemberdayaan Perempuan, Perlindungan Anak, Pengendalian Penduduk dan KB
2.	Persentase pemakaian kontrasepsi Modern (Modern Contraceptive Prevalence Rate/mCPR)	Jumlah peserta KB Aktif Modern, dibagi Jumlah Pasangan Usia Subur x 100%	%	71,7	Dinas Pemberdayaan Perempuan, Perlindungan Anak, Pengendalian Penduduk dan KB
3.	Persentase kebutuhan ber-KB yang tidak terpenuhi (unmet need)	Jumlah PUS yang ingin ber-KB tetapi tidak terlayani, dibagi Jumlah Pasangan Usia Subur x 100%	%	12	Dinas Pemberdayaan Perempuan, Perlindungan Anak, Pengendalian Penduduk dan KB
URUSAN PEMERINTAHAN BIDANG PERHUBUNGAN					
1.	Rasio konektivitas kabupaten/ kota	Rasio konektivitas Kabupaten/Kota = (IK1 x bobot angkutan jalan) IK1 (angkutan jalan) = (Jumlah trayek yg dilayani pd kabupaten/kota x bobot trayek) dibagi jumlah kebutuhan trayek pada kabupaten/kota tersebut) Keterangan: a. Jumlah trayek yang dilayani adalah jumlah trayek perintis ditambah trayek AKAP	%	67	Dinas Perhubungan

NO	Indikator Sasaran	Definisi Operasional	Satuan	Target Tahun 2024	Perangkat Daerah
1	2	3	4	5	6
		b. Jumlah kebutuhan trayek adalah jumlah kebutuhan trayek perintis dalam kurun waktu tertentu dan kebutuhan trayek AKAP dalam kurun waktu tertentu			
URUSAN PEMERINTAHAN BIDANG KOMUNIKASI DAN INFORMATIKA					
1.	Persentase website perangkat daerah yang terupdate (DIP) melalui website	Jumlah masyarakat yang menjadi sasaran penyebaran informasi publik mengetahui kebijakan dan program prioritas pemerintah dan pemerintah Kabupaten dibagi jumlah penduduk x 100%	%	100	Dinas Komunikasi dan Informatika
2.	Jumlah KIM aktif	Jumlah KIM yang aktif	%	25	Dinas Komunikasi dan Informatika
3.	Persentase aplikasi pemerintah untuk mendukung layanan publik	Jumlah aplikasi pemerintah untuk mendukung layanan publik dibagi jumlah aplikasi pemerintah keseluruhan x 100%	%	39	Dinas Komunikasi dan Informatika
URUSAN PEMERINTAHAN BIDANG KOPERASI, USAHA KECIL, DAN MENENGAH					
1.	Persentase koperasi sehat	Jumlah koperasi sehat dibagi jumlah koperasi aktif x 100%	%	25	Dinas Koperasi, Usaha Kecil, Transmigrasi, Energi dan Sumber daya Mineral
2.	Persentase pertumbuhan usaha mikro baru	Jumlah usaha mikro baru dibagi jumlah usaha mikro keseluruhan x 100%	%	5	Dinas Koperasi, Usaha Kecil, Transmigrasi, Energi dan Sumber daya Mineral
3.	Persentase koperasi yang berkualitas	Jumlah koperasi yang meningkat kualitasnya berdasarkan volume usaha dan aset dibagi Jumlah koperasi aktif 100 %	%	52	Dinas Koperasi, Usaha Kecil, Transmigrasi, Energi dan Sumber daya Mineral
4.	Meningkatnya usaha Mikro yang menjadi wirausaha	Jumlah usaha mikro yang menjadi wirausaha dibagi Jumlah usaha mikro keseluruhan kali 100 %	%	10	Dinas Koperasi, Usaha Kecil, Transmigrasi, Energi dan Sumber daya Mineral
URUSAN PEMERINTAHAN BIDANG PENANAMAN MODAL					
1.	Persentase peningkatan investasi di kabupaten / kota	$(\text{Nilai investasi tahun } n - \text{tahun } (n-1) \text{ dibagi nilai investasi tahun } n-1) \times 100\%$	%	0,25	Dinas Penanaman Modal dan Pelayanan Terpadu Satu Pintu
URUSAN PEMERINTAHAN BIDANG KEPEMUDAAN DAN OLARAGA					
1.	Peningkatan prestasi olahraga	Jumlah perolehan medali pada event olahraga regional, nasional dan internasional	medali	20	Dinas Pariwisata, Pemuda dan Olahraga
URUSAN PEMERINTAHAN BIDANG STATISTIK					
1.	Persentase Organisasi Perangkat Daerah (OPD) yang menggunakan data statistik dalam menyusun perencanaan pembangunan daerah	Jumlah OPD yang menggunakan data statistik dalam menyusun perencanaan pembangunan daerah, dibagi Jumlah OPD x 100%	%	100	Dinas Komunikasi dan Informatika
2.	Persentase OPD yang menggunakan data statistik dalam melakukan	Jumlah OPD yang menggunakan data statistik dalam melakukan	%	100	Dinas Komunikasi dan Informatika

NO	Indikator Sasaran	Definisi Operasional	Satuan	Target Tahun 2024	Perangkat Daerah
1	2	3	4	5	6
	evaluasi pembangunan daerah	evaluasi pembangunan daerah, dibagi Jumlah OPD x 100%			
URUSAN PEMERINTAHAN BIDANG PERSANDIAN					
1.	Tingkat keamanan informasi pemerintah	Jumlah nilai perarea keamanan informasi, dibagi Jumlah area penilaian x 100%	%	63	Dinas Komunikasi dan Informatika
URUSAN PEMERINTAHAN BIDANG KEBUDAYAAN					
1.	Terlestarikannya Cagar Budaya	Persentase benda dan tak benda cagar budaya yang dilestarikan	%	90	Dinas Pendidikan dan Kebudayaan
URUSAN PEMERINTAHAN BIDANG KELAUTAN DAN PERIKANAN					
1.	Jumlah Total Produksi Perikanan (Tangkap dan Budidaya) kabupaten/kota	Jumlah total produksi perikanan tangkap dan budidaya	1000 ton	2,46	Dinas Pertanian, Pangan dan Perikanan
2.	Angka Konsumsi Ikan	Rerata konsumsi ikan per kapita per tahun	Kg/ kap/ thn	23	Dinas Pertanian, Pangan dan Perikanan
URUSAN PEMERINTAHAN BIDANG PARIWISATA					
1.	Persentase pertumbuhan jumlah wisatawan mancanegara per kebangsaan	$\frac{\text{Jumlah wisatawan mancanegara}}{\text{Jumlah target wisatawan mancanegara}} \times 100\%$	%	1	Dinas Pariwisata, Pemuda dan Olahraga
URUSAN PEMERINTAHAN BIDANG PERTANIAN					
1.	Produktivitas pertanian per hektar per tahun	Produksi pertanian (padi) dibagi luas panen	Kw/ha	62,2	Dinas Pertanian, Pangan dan Perikanan
2.	Persentase penurunan kejadian dan jumlah kasus penyakit hewan menular	Upaya pengendalian penyakihewan yang menular	%	10	Dinas Pertanian, Pangan dan Perikanan
3.	Produksi peternakan utama (daging sapi, daging ayam dan telur ayam)	Jumlah akumulasi produksi daging sapi potong + daging ayam pedaging + daging ayam petelur + daging ayam buras + produksi telur ayam petelur + produksi telur ayam buras	kg	21.934.778	Dinas Pertanian, Pangan dan Perikanan
URUSAN PEMERINTAHAN BIDANG PERDAGANGAN					
1.	Persentase pemenuhan komitmen perusahaan berizin	Jumlah komitmen perusahaan berizin yang dipenuhi dibagi jumlah jumlah seluruh perusahaan dikali 100%	%	30	Dinas Perdagangan, Perindustrian dan Tenaga Kerja
2.	Persentase alat - alat ukur, takar, timbang dan perlengkapannya (UTTP) bertanda tera sah yang berlaku	Jumlah UTTP bertanda tera yang berlaku pada tahun berjalan dibagi jumlah potensi UTTP yang wajib ditera dan tera ulang di wilayah kabupaten/kota kali 100%	%	65	Dinas Perdagangan, Perindustrian dan Tenaga Kerja
3.	Persentase pemenuhan standarisasi SNI secara bertahap	Jumlah sarana perdagangan yang memenuhi standarisasi SNI dibagi jumlah sarana perdagangan Kabupaten dikali 100%	%	55,55	Dinas Perdagangan, Perindustrian dan Tenaga Kerja

NO	Indikator Sasaran	Definisi Operasional	Satuan	Target Tahun 2024	Perangkat Daerah
1	2	3	4	5	6
URUSAN PEMERINTAHAN BIDANG PERINDUSTRIAN					
1.	Pertambahan jumlah industri kecil dan menengah	Jumlah Industri kecil dan menengah tahun (n) - Jumlah industri kecil dan menengah tahun (n-1) dibagi - Jumlah industri kecil dan menengah tahun (n-1) kali 100%	%	30	Dinas Perdagangan, Perindustrian dan Tenaga Kerja
UNSUR PENDUKUNG URUSAN PEMERINTAHAN (SEKRETARIAT DAERAH)					
1.	Persentase jumlah pengadaan yang dilakukan dengan metode kompetitif	Mengukur tingkat pelaksanaan pengadaan yang dilakukan dengan metode kompetitif (Jumlah pengadaan yang dilakukan dengan metode kompetitif) / (Jumlah pengadaan yang dilakukan tanpa metode kompetitif) x 100%	%	100	Sekretariat Daerah
UNSUR PENUNJANG URUSAN PEMERINTAHAN (KEUANGAN)					
1.	Rasio Belanja Pegawai di luar guru dan tenaga kesehatan	Jumlah Belanja Pegawai di luar guru dan tenaga kesehatan dibagi Jumlah APBD x 100%	%	10	Badan Keuangan Daerah
2.	Rasio PAD	Realisasi PAD dibagi pendapatan daerah dikali 100%	%	23	Badan Keuangan Daerah
3.	Rasio Belanja Urusan Pemerintahan Umum (dikurangi transfer expenditures)	Jumlah Belanja Urusan Pemerintahan (Seluruh Belanja Daerah diluar Belanja Modal) dikurangi transfer expenditure (Hibah, Bansos, Belanja Subsidi, Belanja Bunga, Belanja Bankeu dan BTT) dibagi Jumlah Belanja APBD dikalikan 100%	%	69	Badan Keuangan Daerah
4.	Deviasi realisasi belanja terhadap belanja total dalam APBD	Kredibilitas anggaran belanja dari perencanaan awal	%	93	Badan Keuangan Daerah
5.	Deviasi realisasi PAD terhadap anggaran PAD dalam APBD	kredibilitas penerimaan pendapatan dari perencanaan awal	%	100	Badan Keuangan Daerah
6.	Manajemen Aset	Manajemen aset seluruh perangkat daerah yang ada	%	100	Badan Keuangan Daerah
7.	Rasio anggaran sisa terhadap total belanja dalam APBD tahun sebelumnya	Melihat rasio anggaran sisa terhadap total belanja dalam APBD tahun sebelumnya	%	8	Badan Keuangan Daerah
UNSUR PENUNJANG URUSAN PEMERINTAHAN (KEPEGAWAIAN)					
1.	Rasio Pegawai Pendidikan Tinggi dan Menengah/ Dasar (%) (PNS tidak termasuk guru dan tenaga kesehatan)	Jumlah Pegawai menurut Pendidikan PT ke atas, dibagi Jumlah Pegawai dengan Pendidikan SMA ke bawah x 100%	%	127,83	Badan Kepegawaian dan Pengembangan SDM
2.	Rasio pegawai Fungsional (%) (PNS tidak termasuk guru dan tenaga kesehatan)	Jumlah Pegawai PNS Fungsional (diluar guru dan tenaga kesehatan), dibagi Seluruh Jumlah Pegawai Pemerintah (PNS tidak termasuk guru & tenaga kesehatan) x 100%	%	15,55	Badan Kepegawaian dan Pengembangan SDM
3.	Rasio Jabatan Fungsional bersertifikat Kompetensi (%) (PNS tidak termasuk guru dan tenaga kesehatan)	Jumlah Pegawai Fungsional yang memiliki sertifikat kompetensi (diluar guru & tenaga kesehatan), dibagi Seluruh Jumlah Pegawai Fungsional (PNS tidak termasuk guru & tenaga kesehatan) x 100%	%	87,18	Badan Kepegawaian dan Pengembangan SDM
UNSUR PENGAWASAN URUSAN PEMERINTAHAN (INSPEKTORAT DAERAH)					
1.	Maturitas Sistem Pengendalian Intern Pemerintah (SPIP)	Tingkat kematangan/kesempurnaan penyelenggaraan sistem	Level	3	Inspektorat Daerah

NO	Indikator Sasaran	Definisi Operasional	Satuan	Target Tahun 2024	Perangkat Daerah
1	2	3	4	5	6
		pengendalian intern pemerintah dalam mencapai tujuan pengendalian intern sesuai dengan Peraturan Pemerintah Nomor 60 Tahun 2008 tentang Sistem Pengendalian Intern Pemerintah			
2.	Peningkatan Kapabilitas Aparat Pengawasan Intern Pemerintah (APIP)	kemampuan untuk melaksanakan tugas-tugas pengawasan yang terdiri dari tiga unsur yang saling terkait yaitu kapasitas, kewenangan, dan kompetensi SDM APIP yang harus dimiliki APIP agar dapat mewujudkan peran APIP secara efektif	Level	3	Inspektorat Daerah

Sumber : RPD Kabupaten Karanganyar Tahun 2024-2026, 2023

BAB VII PENUTUP

Rencana Kerja Pemerintah Daerah (RKPD) Tahun 2024 akan digunakan sebagai dasar dalam penyusunan Kebijakan Umum Anggaran Pendapatan dan Belanja Daerah (KUA) Tahun Anggaran 2024 serta Prioritas dan Plafon Anggaran Sementara APBD (PPAS APBD) Tahun 2024, yang akan menjadi pedoman untuk menyusun Rancangan APBD Tahun 2024.

Kaidah pelaksanaan dokumen Rencana Kerja Pemerintah Daerah (RKPD) Tahun 2024 adalah sebagai berikut:

1. Perangkat Daerah (PD) dan seluruh *stakeholders* pembangunan, termasuk warga masyarakat dan dunia usaha turut berperan serta melaksanakan program dan kegiatan dalam RKPD Tahun 2024 dengan sebaik-baiknya;
2. Dalam upaya sinkronisasi dan sinergisitas pelaksanaan program dan kegiatan, yang bersumber dari APBD Kabupaten Karanganyar, APBD Provinsi Jawa Tengah, dan atau APBN semua Perangkat Daerah (PD) harus membuat Rencana Kerja (RENJA) Perangkat Daerah Tahun 2024;
3. Masyarakat dan dunia usaha (swasta) dapat berperan serta dalam pembangunan yang direncanakan melalui program dan kegiatan pembangunan daerah. Masyarakat diharapkan dapat membantu dalam melakukan pengawasan pelaksanaan kebijakan dan program/kegiatan pembangunan di Kabupaten Karanganyar;
4. Dalam rangka meningkatkan efektivitas dan efisiensi pelaksanaan RKPD Tahun 2024, Badan Perencanaan Penelitian dan Pengembangan (BAPERLITBANG) Kabupaten Karanganyar melakukan pemantauan dan menganalisa terhadap penjabaran, sinergisitas, dan konsistensi RKPD Tahun 2024 ke dalam Rencana Kerja (RENJA) Perangkat Daerah Tahun 2024 yang memuat prioritas dan pagu indikatif Perangkat Daerah Tahun 2024.

BUPATI KARANGANYAR,

TTD

JULIYATMONO



RENCANA KERJA ORGANISASI PERANGKAT DAERAH (RENJA OPD)

KAB. KARANGANYAR

TAHUN 2024

No	Kode				Urusan / Bidang Urusan / Program / Kegiatan / Sub Kegiatan	Indikator Program / Kegiatan / Sub Kegiatan	Target Akhir Periode Renstra OPD	Realisasi Capaian RENJA OPD Tahun 2022	Prakiraan Capaian Target RENJA OPD	Capaian Kinerja Dan Kerangka Pendanaan				Kelompok Sasaran	Prakiraan Maju Rencana Tahun 2023		Perangkat Daerah Penanggung Jawab					
										Target 2024	Pagu Indikatif (Rp)	Lokasi	Sumber Dana		Prioritas			Target	Pagu Indikatif (Rp)			
															Nasional	Daerah						
1					Dinas Pendidikan dan Kebudayaan					817.073.829.683,00	10	11	12	13	14	15	16	17				
1					URUSAN PEMERINTAHAN WAJIB YANG BERKAITAN DENGAN PELAYANAN DASAR					815.348.829.683,00								1.320.628.829.744,00				
1	01				URUSAN PEMERINTAHAN BIDANG PENDIDIKAN					815.348.829.683,00								1.320.628.829.744,00				
1	1	01	01		PROGRAM PENUNJANG URUSAN PEMERINTAHAN DAERAH KABUPATEN/KOTA	Persentase Indikator OPD (IKU dan IKK) yang tercapai targetnya	-			80 %								688.743.233.333,00				
1	1	01	01	2.01	Perencanaan, Penganggaran, dan Evaluasi Kinerja Perangkat Daerah	Capaian perencanaan anggaran, program dan pelaporan yang memenuhi target	-			100 %								1.775.156.350,00				
1	01	01	2.01	0001	Penyusunan Dokumen Perencanaan Perangkat Daerah																	
					Jumlah Dokumen Perencanaan Perangkat Daerah					1 Dokumen	50.000.000,00	- Kab. Karanganyar, Semua Kecamatan, Semua Kel/Desa	DANA TRANSFER UMUM-DANA ALOKASI UMUM	-				3. Perwujudan kualitas hidup SDM yang berdaya saing	-		864.086.000,00	DINAS PENDIDIKAN DAN KEBUDAYAAN
1	01	01	2.01	0002	Koordinasi dan Penyusunan Dokumen RKA-SKPD																	
					Jumlah Dokumen RKA-SKPD dan Laporan Hasil Koordinasi Penyusunan Dokumen RKA-SKPD					1 Dokumen	130.641.000,00	- Kab. Karanganyar, Semua Kecamatan, Semua Kel/Desa	DANA TRANSFER UMUM-DANA ALOKASI UMUM	-				2. Peningkatan kualitas sumber daya manusia yang lebih pintar, sehat, bugur, dan adaptif secara inklusif dan merata 3. Perwujudan kualitas hidup SDM yang berdaya saing	-		115.671.000,00	DINAS PENDIDIKAN DAN KEBUDAYAAN
1	01	01	2.01	0003	Koordinasi dan Penyusunan Dokumen Perubahan RKA-SKPD																	
					Jumlah Dokumen Perubahan RKA-SKPD dan Laporan Hasil Koordinasi Penyusunan Dokumen Perubahan RKA-SKPD					1 Dokumen	131.633.000,00	- Kab. Karanganyar, Semua Kecamatan, Semua Kel/Desa	DANA TRANSFER UMUM-DANA ALOKASI UMUM	-				2. Peningkatan kualitas sumber daya manusia yang lebih pintar, sehat, bugur, dan adaptif secara inklusif dan merata 3. Perwujudan kualitas hidup SDM yang berdaya saing	-		200.000.000,00	DINAS PENDIDIKAN DAN KEBUDAYAAN
1	01	01	2.01	0004	Koordinasi dan Penyusunan DPA-SKPD																	
					Jumlah Dokumen DPA-SKPD dan Laporan Hasil Koordinasi Penyusunan Dokumen DPA-SKPD					1 Dokumen	0,00	- Kab. Karanganyar, Semua Kecamatan, Semua Kel/Desa	DANA TRANSFER UMUM-DANA ALOKASI UMUM	Memperkuat Stabilitas Polihukhankam Dan Transformasi Pelayanan Publik				2. Peningkatan kualitas sumber daya manusia yang lebih pintar, sehat, bugur, dan adaptif secara inklusif dan merata 3. Perwujudan kualitas hidup SDM yang berdaya saing	-		50.000.000,00	DINAS PENDIDIKAN DAN KEBUDAYAAN
1	01	01	2.01	0005	Koordinasi dan Penyusunan Perubahan DPA-SKPD																	
					Jumlah Dokumen Perubahan DPA-SKPD dan Laporan Hasil Koordinasi Penyusunan Dokumen Perubahan DPA-SKPD					1 Dokumen	0,00	- Kab. Karanganyar, Semua Kecamatan, Semua Kel/Desa	DANA TRANSFER UMUM-DANA ALOKASI UMUM	Memperkuat Stabilitas Polihukhankam Dan Transformasi Pelayanan Publik				2. Peningkatan kualitas sumber daya manusia yang lebih pintar, sehat, bugur, dan adaptif secara inklusif dan merata 3. Perwujudan kualitas hidup SDM yang berdaya saing	-		100.000.000,00	DINAS PENDIDIKAN DAN KEBUDAYAAN
1	01	01	2.01	0006	Koordinasi dan Penyusunan Laporan Capaian Kinerja dan Ikhtisar Realisasi Kinerja SKPD																	
					Jumlah Laporan Capaian Kinerja dan Ikhtisar Realisasi Kinerja SKPD dan Laporan Hasil Koordinasi Penyusunan Laporan Capaian Kinerja dan Ikhtisar Realisasi Kinerja SKPD					2 Laporan	84.881.800,00	- Kab. Karanganyar, Semua Kecamatan, Semua Kel/Desa	DANA TRANSFER UMUM-DANA ALOKASI UMUM	Memperkuat Stabilitas Polihukhankam Dan Transformasi Pelayanan Publik				2. Peningkatan kualitas sumber daya manusia yang lebih pintar, sehat, bugur, dan adaptif secara inklusif dan merata 3. Perwujudan kualitas hidup SDM yang berdaya saing	-		289.584.350,00	DINAS PENDIDIKAN DAN KEBUDAYAAN
1	01	01	2.01	0007	Evaluasi Kinerja Perangkat Daerah																	

No	Kode				Urusan / Bidang Urusan / Program / Kegiatan / Sub Kegiatan	Indikator Program / Kegiatan / Sub Kegiatan	Target Akhir Periode Renstra OPD	Realisasi Capaian RENJA OPD Tahun 2022	Prakiraan Capaian Target RENJA OPD	Capaian Kinerja Dan Kerangka Pendanaan				Kelompok Sasaran	Prakiraan Maju Rencana Tahun 2023		Perangkat Daerah Penanggung Jawab		
										Target 2024	Pagu Indikatif (Rp)	Lokasi	Sumber Dana		Prioritas			Target	Pagu Indikatif (Rp)
															Nasional	Daerah			
1	2	3	4	5	6	7	8	9	10	11	12	13	14	15	16	17			
						Jumlah Laporan Evaluasi Kinerja Perangkat Daerah				1 Laporan	100.000.000,00	- Kab. Karanganyar, Semua Kecamatan, Semua Kel/Desa	DANA TRANSFER UMUM-DANA ALOKASI UMUM	Memperkuat Stabilitas Polhukhankam Dan Transformasi Pelayanan Publik	2. Peningkatan kualitas sumber daya manusia yang lebih pintar, sehat, bugur, dan adaptif secara inklusif dan merata 3. Perwujudan kualitah hidup SDM yang berdaya saing		155.815.000,00	DINAS PENDIDIKAN DAN KEBUDAYAAN	
1	01	01	2.02		Administrasi Keuangan Perangkat Daerah	Cakupan Administrasi Keuangan yang disediakan				90 %	760.558.421.991,00				2. Peningkatan kualitas sumber daya manusia yang lebih pintar, sehat, bugur, dan adaptif secara inklusif dan merata 3. Perwujudan kualitah hidup SDM yang berdaya saing		669.961.432.533,00		
1	01	01	2.02	0001	Penyediaan Gaji dan Tunjangan ASN														
						Jumlah Orang yang Menerima Gaji dan Tunjangan ASN				5684 Orang/bulan	759.939.319.191,00	- Kab. Karanganyar, Semua Kecamatan, Semua Kel/Desa	DANA TRANSFER UMUM-DANA ALOKASI UMUM, DANA TRANSFER KHUSUS-DANA ALOKASI KHUSUS NON FISIK		2. Peningkatan kualitas sumber daya manusia yang lebih pintar, sehat, bugur, dan adaptif secara inklusif dan merata 3. Perwujudan kualitah hidup SDM yang berdaya saing		668.847.331.013,00	DINAS PENDIDIKAN DAN KEBUDAYAAN	
1	01	01	2.02	0002	Penyediaan Administrasi Pelaksanaan Tugas ASN														
						Jumlah Dokumen Hasil Penyediaan Administrasi Pelaksanaan Tugas ASN				1 Dokumen	295.000.000,00	- Kab. Karanganyar, Semua Kecamatan, Semua Kel/Desa	DANA TRANSFER UMUM-DANA ALOKASI UMUM	Memperkuat Stabilitas Polhukhankam Dan Transformasi Pelayanan Publik	2. Peningkatan kualitas sumber daya manusia yang lebih pintar, sehat, bugur, dan adaptif secara inklusif dan merata 3. Perwujudan kualitah hidup SDM yang berdaya saing		279.972.770,00	DINAS PENDIDIKAN DAN KEBUDAYAAN	
1	01	01	2.02	0003	Pelaksanaan Penatausahaan dan Pengujian/Verifikasi Keuangan SKPD														
						Jumlah Dokumen Penatausahaan dan Pengujian/Verifikasi Keuangan SKPD				1 Dokumen	75.000.000,00	- Kab. Karanganyar, Semua Kecamatan, Semua Kel/Desa	DANA TRANSFER UMUM-DANA ALOKASI UMUM	Memperkuat Stabilitas Polhukhankam Dan Transformasi Pelayanan Publik	2. Peningkatan kualitas sumber daya manusia yang lebih pintar, sehat, bugur, dan adaptif secara inklusif dan merata 3. Perwujudan kualitah hidup SDM yang berdaya saing		55.000.000,00	DINAS PENDIDIKAN DAN KEBUDAYAAN	
1	01	01	2.02	0004	Koordinasi dan Pelaksanaan Akuntansi SKPD														
						Jumlah Dokumen Koordinasi dan Pelaksanaan Akuntansi SKPD				2 Dokumen	50.000.000,00	- Kab. Karanganyar, Semua Kecamatan, Semua Kel/Desa	DANA TRANSFER UMUM-DANA ALOKASI UMUM	Memperkuat Stabilitas Polhukhankam Dan Transformasi Pelayanan Publik	2. Peningkatan kualitas sumber daya manusia yang lebih pintar, sehat, bugur, dan adaptif secara inklusif dan merata 3. Perwujudan kualitah hidup SDM yang berdaya saing		49.128.750,00	DINAS PENDIDIKAN DAN KEBUDAYAAN	
1	01	01	2.02	0005	Koordinasi dan Penyusunan Laporan Keuangan Akhir Tahun SKPD														
						Jumlah Laporan Keuangan Akhir Tahun SKPD dan Laporan Hasil Koordinasi Penyusunan Laporan Keuangan Akhir Tahun SKPD				1 Laporan	0,00	- Kab. Karanganyar, Semua Kecamatan, Semua Kel/Desa	DANA TRANSFER UMUM-DANA ALOKASI UMUM		2. Peningkatan kualitas sumber daya manusia yang lebih pintar, sehat, bugur, dan adaptif secara inklusif dan merata 3. Perwujudan kualitah hidup SDM yang berdaya saing		165.000.000,00	DINAS PENDIDIKAN DAN KEBUDAYAAN	
1	01	01	2.02	0006	Pengelolaan dan Penyiapan Bahan Tanggapan Pemeriksaan														
						Jumlah Dokumen Bahan Tanggapan Pemeriksaan dan Tindak Lanjut Pemeriksaan				1 Dokumen	29.102.800,00	- Kab. Karanganyar, Semua Kecamatan, Semua Kel/Desa	DANA TRANSFER UMUM-DANA ALOKASI UMUM		2. Peningkatan kualitas sumber daya manusia yang lebih pintar, sehat, bugur, dan adaptif secara inklusif dan merata 3. Perwujudan kualitah hidup SDM yang berdaya saing		300.000.000,00	DINAS PENDIDIKAN DAN KEBUDAYAAN	
1	01	01	2.02	0007	Koordinasi dan Penyusunan Laporan Keuangan Bulanan/ Triwulanan/ Semesteran SKPD														

No	Kode					Urusan / Bidang Urusan / Program / Kegiatan / Sub Kegiatan	Indikator Program / Kegiatan / Sub Kegiatan	Target Akhir Periode Renstra OPD	Realisasi Capaian RENJA OPD Tahun 2022	Prakiraan Capaian Target RENJA OPD	Capaian Kinerja Dan Kerangka Pendanaan					Kelompok Sasaran	Prakiraan Maju Rencana Tahun 2023		Perangkat Daerah Penanggung Jawab	
											Target 2024	Pagu Indikatif (Rp)	Lokasi	Sumber Dana	Prioritas		Target	Pagu Indikatif (Rp)		
															Nasional					Daerah
1	2	3	4	5	6	7	8	9	10	11	12	13	14	15	16	17				
							Jumlah Pegawai Pensiun yang Dipulangkan				10 Orang	0,00	- Kab. Karanganyar, Semua Kecamatan, Semua Kel/Desa	DANA TRANSFER UMUM-DANA ALOKASI UMUM	Memperkuat Stabilitas Polhukhankam Dan Transformasi Pelayanan Publik	2. Peningkatan kualitas sumber daya manusia yang lebih pintar, sehat, bugur, dan adaptif secara inklusif dan merata 3. Perwujudan kualitas hidup SDM yang berdaya saing	-		100.000.000,00	DINAS PENDIDIKAN DAN KEBUDAYAAN
1	01	01	2.05	0007	Pemulangan Pegawai yang Meninggal dalam Melaksanakan Tugas															
							Jumlah Laporan Hasil Pemulangan Pegawai yang Meninggal dalam Melaksanakan Tugas				2 Laporan	0,00	- Kab. Karanganyar, Semua Kecamatan, Semua Kel/Desa	DANA TRANSFER UMUM-DANA ALOKASI UMUM	Memperkuat Stabilitas Polhukhankam Dan Transformasi Pelayanan Publik	2. Peningkatan kualitas sumber daya manusia yang lebih pintar, sehat, bugur, dan adaptif secara inklusif dan merata 3. Perwujudan kualitas hidup SDM yang berdaya saing	-		100.000.000,00	DINAS PENDIDIKAN DAN KEBUDAYAAN
1	01	01	2.05	0008	Pemindahan Tugas ASN															
							Jumlah ASN yang dipindahtugaskan				5 Orang	0,00	- Kab. Karanganyar, Semua Kecamatan, Semua Kel/Desa	DANA TRANSFER UMUM-DANA ALOKASI UMUM	Memperkuat Stabilitas Polhukhankam Dan Transformasi Pelayanan Publik	2. Peningkatan kualitas sumber daya manusia yang lebih pintar, sehat, bugur, dan adaptif secara inklusif dan merata 3. Perwujudan kualitas hidup SDM yang berdaya saing	-		100.000.000,00	DINAS PENDIDIKAN DAN KEBUDAYAAN
1	01	01	2.05	0009	Pendidikan dan Pelatihan Pegawai Berdasarkan Tugas dan Fungsi															
							Jumlah Pegawai Berdasarkan Tugas dan Fungsi yang Mengikuti Pendidikan dan Pelatihan				8 Orang	0,00	- Kab. Karanganyar, Semua Kecamatan, Semua Kel/Desa	DANA TRANSFER UMUM-DANA ALOKASI UMUM	Memperkuat Stabilitas Polhukhankam Dan Transformasi Pelayanan Publik	2. Peningkatan kualitas sumber daya manusia yang lebih pintar, sehat, bugur, dan adaptif secara inklusif dan merata 3. Perwujudan kualitas hidup SDM yang berdaya saing	-		300.000.000,00	DINAS PENDIDIKAN DAN KEBUDAYAAN
1	01	01	2.05	0010	Sosialisasi Peraturan Perundang-Undangan															
							Jumlah Orang yang Mengikuti Sosialisasi Peraturan Perundang-Undangan				100 Orang	86.045.000,00	- Kab. Karanganyar, Semua Kecamatan, Semua Kel/Desa	DANA TRANSFER UMUM-DANA ALOKASI UMUM	Memperkuat Stabilitas Polhukhankam Dan Transformasi Pelayanan Publik	2. Peningkatan kualitas sumber daya manusia yang lebih pintar, sehat, bugur, dan adaptif secara inklusif dan merata 3. Perwujudan kualitas hidup SDM yang berdaya saing	-		110.000.000,00	DINAS PENDIDIKAN DAN KEBUDAYAAN
1	01	01	2.05	0011	Bimbingan Teknis Implementasi Peraturan Perundang-Undangan															
							Jumlah Orang yang Mengikuti Bimbingan Teknis Implementasi Peraturan Perundang-Undangan				30 Orang	0,00	- Kab. Karanganyar, Semua Kecamatan, Semua Kel/Desa	DANA TRANSFER UMUM-DANA ALOKASI UMUM	Memperkuat Stabilitas Polhukhankam Dan Transformasi Pelayanan Publik	2. Peningkatan kualitas sumber daya manusia yang lebih pintar, sehat, bugur, dan adaptif secara inklusif dan merata 3. Perwujudan kualitas hidup SDM yang berdaya saing	-		100.000.000,00	DINAS PENDIDIKAN DAN KEBUDAYAAN
1	01	01	2.06		Administrasi Umum Perangkat Daerah	Cakupan Administrasi Umum OPD yang baik					75 %	2.063.463.874,00			Memperkuat Stabilitas Polhukhankam Dan Transformasi Pelayanan Publik	2. Peningkatan kualitas sumber daya manusia yang lebih pintar, sehat, bugur, dan adaptif secara inklusif dan merata 3. Perwujudan kualitas hidup SDM yang berdaya saing	-		2.945.706.460,00	
1	01	01	2.06	0001	Penyediaan Komponen Instalasi Listrik/Penerangan Bangunan Kantor															
							Jumlah Paket Komponen Instalasi Listrik/Penerangan Bangunan Kantor yang Disediakan				1 Paket	68.273.190,00	- Kab. Karanganyar, Semua Kecamatan, Semua Kel/Desa	DANA TRANSFER UMUM-DANA ALOKASI UMUM	Memperkuat Stabilitas Polhukhankam Dan Transformasi Pelayanan Publik	2. Peningkatan kualitas sumber daya manusia yang lebih pintar, sehat, bugur, dan adaptif secara inklusif dan merata 3. Perwujudan kualitas hidup SDM yang berdaya saing	-		200.000.000,00	DINAS PENDIDIKAN DAN KEBUDAYAAN
1	01	01	2.06	0002	Penyediaan Peralatan dan Perlengkapan Kantor															

No	Kode					Urusan / Bidang Urusan / Program / Kegiatan / Sub Kegiatan	Indikator Program / Kegiatan / Sub Kegiatan	Target Akhir Periode Renstra OPD	Realisasi Capaian RENJA OPD Tahun 2022	Prakiraan Capaian Target RENJA OPD	Capaian Kinerja Dan Kerangka Pendanaan					Kelompok Sasaran	Prakiraan Maju Rencana Tahun 2023		Perangkat Daerah Penanggung Jawab	
											Target 2024	Pagu Indikatif (Rp)	Lokasi	Sumber Dana	Prioritas		Target	Pagu Indikatif (Rp)		
															Nasional					Daerah
1	2	3	4	5	6	7	8	9	10	11	12	13	14	15	16	17				
1	01	01	2.06	0003	Penyediaan Peralatan Rumah Tangga	Jumlah Paket Peralatan dan Perlengkapan Kantor yang Disediakan					1 Paket	0,00	- Kab. Karanganyar, Semua Kecamatan, Semua Kel/Desa	DANA TRANSFER UMUM-DANA ALOKASI UMUM	Memperkuat Stabilitas Polhukhankam Dan Transformasi Pelayanan Publik	2. Peningkatan kualitas sumber daya manusia yang lebih pintar, sehat, bugur, dan adaptif secara inklusif dan merata 3. Perwujudan kualitas hidup SDM yang berdaya saing	-		110.000.000,00	DINAS PENDIDIKAN DAN KEBUDAYAAN
1	01	01	2.06	0004	Penyediaan Bahan Logistik Kantor	Jumlah Paket Peralatan Rumah Tangga yang Disediakan					1 Paket	118.982.200,00	- Kab. Karanganyar, Semua Kecamatan, Semua Kel/Desa	DANA TRANSFER UMUM-DANA ALOKASI UMUM	Memperkuat Stabilitas Polhukhankam Dan Transformasi Pelayanan Publik	2. Peningkatan kualitas sumber daya manusia yang lebih pintar, sehat, bugur, dan adaptif secara inklusif dan merata 3. Perwujudan kualitas hidup SDM yang berdaya saing	-		200.000.000,00	DINAS PENDIDIKAN DAN KEBUDAYAAN
1	01	01	2.06	0004	Penyediaan Bahan Logistik Kantor	Jumlah Paket Bahan Logistik Kantor yang Disediakan					1 Paket	446.415.000,00	- Kab. Karanganyar, Semua Kecamatan, Semua Kel/Desa	DANA TRANSFER UMUM-DANA ALOKASI UMUM	Memperkuat Stabilitas Polhukhankam Dan Transformasi Pelayanan Publik	2. Peningkatan kualitas sumber daya manusia yang lebih pintar, sehat, bugur, dan adaptif secara inklusif dan merata 3. Perwujudan kualitas hidup SDM yang berdaya saing	-		491.056.500,00	DINAS PENDIDIKAN DAN KEBUDAYAAN
1	01	01	2.06	0005	Penyediaan Barang Cetak dan Penggandaan	Jumlah Paket Barang Cetak dan Penggandaan yang Disediakan					1 Paket	104.681.500,00	- Kab. Karanganyar, Semua Kecamatan, Semua Kel/Desa	DANA TRANSFER UMUM-DANA ALOKASI UMUM	Memperkuat Stabilitas Polhukhankam Dan Transformasi Pelayanan Publik	2. Peningkatan kualitas sumber daya manusia yang lebih pintar, sehat, bugur, dan adaptif secara inklusif dan merata 3. Perwujudan kualitas hidup SDM yang berdaya saing	-		300.000.000,00	DINAS PENDIDIKAN DAN KEBUDAYAAN
1	01	01	2.06	0006	Penyediaan Bahan Bacaan dan Peraturan Perundang-undangan	Jumlah Dokumen Bahan Bacaan dan Peraturan Perundang-Undangan yang Disediakan					2 Dokumen	0,00	- Kab. Karanganyar, Semua Kecamatan, Semua Kel/Desa	DANA TRANSFER UMUM-DANA ALOKASI UMUM	Memperkuat Stabilitas Polhukhankam Dan Transformasi Pelayanan Publik	2. Peningkatan kualitas sumber daya manusia yang lebih pintar, sehat, bugur, dan adaptif secara inklusif dan merata 3. Perwujudan kualitas hidup SDM yang berdaya saing	-		250.000.000,00	DINAS PENDIDIKAN DAN KEBUDAYAAN
1	01	01	2.06	0007	Penyediaan Bahan/Material	Jumlah Paket Bahan/Material yang Disediakan					1 Paket	320.277.034,00	- Kab. Karanganyar, Semua Kecamatan, Semua Kel/Desa	DANA TRANSFER UMUM-DANA ALOKASI UMUM	Memperkuat Stabilitas Polhukhankam Dan Transformasi Pelayanan Publik	2. Peningkatan kualitas sumber daya manusia yang lebih pintar, sehat, bugur, dan adaptif secara inklusif dan merata 3. Perwujudan kualitas hidup SDM yang berdaya saing	-		346.500.000,00	DINAS PENDIDIKAN DAN KEBUDAYAAN
1	01	01	2.06	0008	Fasilitasi Kunjungan Tamu	Jumlah Laporan Fasilitasi Kunjungan Tamu					1 Laporan	40.750.000,00	- Kab. Karanganyar, Semua Kecamatan, Semua Kel/Desa	DANA TRANSFER UMUM-DANA ALOKASI UMUM	Memperkuat Stabilitas Polhukhankam Dan Transformasi Pelayanan Publik	2. Peningkatan kualitas sumber daya manusia yang lebih pintar, sehat, bugur, dan adaptif secara inklusif dan merata 3. Perwujudan kualitas hidup SDM yang berdaya saing	-		44.770.000,00	DINAS PENDIDIKAN DAN KEBUDAYAAN
1	01	01	2.06	0009	Penyelenggaraan Rapat Koordinasi dan Konsultasi SKPD	Jumlah Laporan Penyelenggaraan Rapat Koordinasi dan Konsultasi SKPD					1 Laporan	447.832.500,00	- Kab. Karanganyar, Semua Kecamatan, Semua Kel/Desa	DANA TRANSFER UMUM-DANA ALOKASI UMUM	Memperkuat Stabilitas Polhukhankam Dan Transformasi Pelayanan Publik	2. Peningkatan kualitas sumber daya manusia yang lebih pintar, sehat, bugur, dan adaptif secara inklusif dan merata 3. Perwujudan kualitas hidup SDM yang berdaya saing	-		495.475.750,00	DINAS PENDIDIKAN DAN KEBUDAYAAN

No	Kode					Urusan / Bidang Urusan / Program / Kegiatan / Sub Kegiatan	Indikator Program / Kegiatan / Sub Kegiatan	Target Akhir Periode Renstra OPD	Realisasi Capaian RENJA OPD Tahun 2022	Prakiraan Capaian Target RENJA OPD	Capaian Kinerja Dan Kerangka Pendanaan					Kelompok Sasaran	Prakiraan Maju Rencana Tahun 2023		Perangkat Daerah Penanggung Jawab	
											Target 2024	Pagu Indikatif (Rp)	Lokasi	Sumber Dana	Prioritas		Target	Pagu Indikatif (Rp)		
															Nasional					Daerah
1	2	3	4	5	6	7	8	9	10	11	12	13	14	15	16	17				
1	01	01	2.06	0010	Penatausahaan Arsip Dinamis pada SKPD	Jumlah Dokumen Penatausahaan Arsip Dinamis pada SKPD					1 Dokumen	88.251.200,00	- Kab. Karanganyar, Semua Kecamatan, Semua Kel/Desa	DANA TRANSFER UMUM-DANA ALOKASI UMUM	Memperkuat Stabilitas Polhukhankam Dan Transformasi Pelayanan Publik	2. Peningkatan kualitas sumber daya manusia yang lebih pintar, sehat, bugur, dan adaptif secara inklusif dan merata 3. Perwujudan kualitah hidup SDM yang berdaya saing	-		110.000.000,00	DINAS PENDIDIKAN DAN KEBUDAYAAN
1	01	01	2.06	0011	Dukungan Pelaksanaan Sistem Pemerintahan Berbasis Elektronik pada SKPD	Jumlah Dokumen Dukungan Pelaksanaan Sistem Pemerintahan Berbasis Elektronik pada SKPD					1 Dokumen	428.001.250,00	- Kab. Karanganyar, Semua Kecamatan, Semua Kel/Desa	DANA TRANSFER UMUM-DANA ALOKASI UMUM	-	2. Peningkatan kualitas sumber daya manusia yang lebih pintar, sehat, bugur, dan adaptif secara inklusif dan merata 3. Perwujudan kualitah hidup SDM yang berdaya saing	-		397.904.210,00	DINAS PENDIDIKAN DAN KEBUDAYAAN
1	01	01	2.07		Pengadaan Barang Milik Daerah Penunjang Urusan Pemerintah Daerah	Presentase Barang Milik Daerah Penunjang yang tersedia	-				80 %	170.000.000,00			Memperkuat Stabilitas Polhukhankam Dan Transformasi Pelayanan Publik	2. Peningkatan kualitas sumber daya manusia yang lebih pintar, sehat, bugur, dan adaptif secara inklusif dan merata 3. Perwujudan kualitah hidup SDM yang berdaya saing	-		4.278.847.190,00	
1	01	01	2.07	0002	Pengadaan Kendaraan Dinas Operasional atau Lapangan	Jumlah Unit Kendaraan Dinas Operasional atau Lapangan yang Disediakan					20 Unit	0,00	- Kab. Karanganyar, Semua Kecamatan, Semua Kel/Desa	DANA TRANSFER UMUM-DANA ALOKASI UMUM	Memperkuat Stabilitas Polhukhankam Dan Transformasi Pelayanan Publik	2. Peningkatan kualitas sumber daya manusia yang lebih pintar, sehat, bugur, dan adaptif secara inklusif dan merata 3. Perwujudan kualitah hidup SDM yang berdaya saing	-		2.000.000.000,00	DINAS PENDIDIKAN DAN KEBUDAYAAN
1	01	01	2.07	0005	Pengadaan Mebel	Jumlah Paket Mebel yang Disediakan					4 Unit	0,00	- Kab. Karanganyar, Semua Kecamatan, Semua Kel/Desa	DANA TRANSFER UMUM-DANA ALOKASI UMUM	Memperkuat Stabilitas Polhukhankam Dan Transformasi Pelayanan Publik	2. Peningkatan kualitas sumber daya manusia yang lebih pintar, sehat, bugur, dan adaptif secara inklusif dan merata 3. Perwujudan kualitah hidup SDM yang berdaya saing	-		300.000.000,00	DINAS PENDIDIKAN DAN KEBUDAYAAN
1	01	01	2.07	0006	Pengadaan Peralatan dan Mesin Lainnya	Jumlah Unit Peralatan dan Mesin Lainnya yang Disediakan					5 Unit	100.000.000,00	- Kab. Karanganyar, Semua Kecamatan, Semua Kel/Desa	DANA TRANSFER UMUM-DANA ALOKASI UMUM	Memperkuat Stabilitas Polhukhankam Dan Transformasi Pelayanan Publik	2. Peningkatan kualitas sumber daya manusia yang lebih pintar, sehat, bugur, dan adaptif secara inklusif dan merata 3. Perwujudan kualitah hidup SDM yang berdaya saing	-		1.328.847.190,00	DINAS PENDIDIKAN DAN KEBUDAYAAN
1	01	01	2.07	0010	Pengadaan Sarana dan Prasarana Gedung Kantor atau Bangunan Lainnya	Jumlah Unit Sarana dan Prasarana Gedung Kantor atau Bangunan Lainnya yang Disediakan					5 Unit	70.000.000,00	- Kab. Karanganyar, Semua Kecamatan, Semua Kel/Desa	DANA TRANSFER UMUM-DANA ALOKASI UMUM	Memperkuat Stabilitas Polhukhankam Dan Transformasi Pelayanan Publik	2. Peningkatan kualitas sumber daya manusia yang lebih pintar, sehat, bugur, dan adaptif secara inklusif dan merata 3. Perwujudan kualitah hidup SDM yang berdaya saing	-		350.000.000,00	DINAS PENDIDIKAN DAN KEBUDAYAAN
1	01	01	2.07	0011	Pengadaan Sarana dan Prasarana Pendukung Gedung Kantor atau Bangunan Lainnya	Jumlah Unit Sarana dan Prasarana Pendukung Gedung Kantor atau Bangunan Lainnya yang Disediakan					3 Unit	0,00	- Kab. Karanganyar, Semua Kecamatan, Semua Kel/Desa	DANA TRANSFER UMUM-DANA ALOKASI UMUM	Memperkuat Stabilitas Polhukhankam Dan Transformasi Pelayanan Publik	2. Peningkatan kualitas sumber daya manusia yang lebih pintar, sehat, bugur, dan adaptif secara inklusif dan merata 3. Perwujudan kualitah hidup SDM yang berdaya saing	-		300.000.000,00	DINAS PENDIDIKAN DAN KEBUDAYAAN

No	Kode					Urusan / Bidang Urusan / Program Kegiatan / Sub Kegiatan	Indikator Program / Kegiatan / Sub Kegiatan	Target Akhir Periode Renstra OPD	Realisasi Capaian RENJA OPD Tahun 2022	Prakiraan Capaian Target RENJA OPD	Capaian Kinerja Dan Kerangka Pendanaan					Kelompok Sasaran	Prakiraan Maju Rencana Tahun 2023		Perangkat Daerah Penanggung Jawab	
											Target 2024	Pagu Indikatif (Rp)	Lokasi	Sumber Dana	Prioritas		Target	Pagu Indikatif (Rp)		
															Nasional					Daerah
1	2	3	4	5	6	7	8	9	10	11	12	13	14	15	16	17				
							Jumlah Alat Besar yang Dipelihara dan dibayarkan Perizinannya				1 Unit	0,00	- Kab. Karanganyar, Semua Kecamatan, Semua Kel/Desa	DANA TRANSFER UMUM-DANA ALOKASI UMUM	Memperkuat Stabilitas Polhukhankam Dan Transformasi Pelayanan Publik	2. Peningkatan kualitas sumber daya manusia yang lebih pintar, sehat, bugur, dan adaptif secara inklusif dan merata 3. Perwujudan kualitah hidup SDM yang berdaya saing	-		100.000.000,00	DINAS PENDIDIKAN DAN KEBUDAYAAN
1	01	01	2.09	0005	Pemeliharaan Mebel															
							Jumlah Mebel yang Dipelihara				5 Unit	0,00	- Kab. Karanganyar, Semua Kecamatan, Semua Kel/Desa	DANA TRANSFER UMUM-DANA ALOKASI UMUM	Memperkuat Stabilitas Polhukhankam Dan Transformasi Pelayanan Publik	2. Peningkatan kualitas sumber daya manusia yang lebih pintar, sehat, bugur, dan adaptif secara inklusif dan merata 3. Perwujudan kualitah hidup SDM yang berdaya saing	-		300.000.000,00	DINAS PENDIDIKAN DAN KEBUDAYAAN
1	01	01	2.09	0006	Pemeliharaan Peralatan dan Mesin Lainnya															
							Jumlah Peralatan dan Mesin Lainnya yang Dipelihara				10 Unit	84.950.000,00	- Kab. Karanganyar, Semua Kecamatan, Semua Kel/Desa	DANA TRANSFER UMUM-DANA ALOKASI UMUM	Memperkuat Stabilitas Polhukhankam Dan Transformasi Pelayanan Publik	2. Peningkatan kualitas sumber daya manusia yang lebih pintar, sehat, bugur, dan adaptif secara inklusif dan merata 3. Perwujudan kualitah hidup SDM yang berdaya saing	-		300.000.000,00	DINAS PENDIDIKAN DAN KEBUDAYAAN
1	01	01	2.09	0007	Pemeliharaan Aset Tetap Lainnya															
							Jumlah Aset Tetap Lainnya yang Dipelihara				3 Unit	0,00	- Kab. Karanganyar, Semua Kecamatan, Semua Kel/Desa	DANA TRANSFER UMUM-DANA ALOKASI UMUM	Memperkuat Stabilitas Polhukhankam Dan Transformasi Pelayanan Publik	2. Peningkatan kualitas sumber daya manusia yang lebih pintar, sehat, bugur, dan adaptif secara inklusif dan merata 3. Perwujudan kualitah hidup SDM yang berdaya saing	-		200.000.000,00	DINAS PENDIDIKAN DAN KEBUDAYAAN
1	01	01	2.09	0009	Pemeliharaan/Rehabilitasi Gedung Kantor dan Bangunan Lainnya															
							Jumlah Gedung Kantor dan Bangunan Lainnya yang Dipelihara/Direhabilitasi				22 Unit	555.731.940,00	- Kab. Karanganyar, Semua Kecamatan, Semua Kel/Desa	DANA TRANSFER UMUM-DANA ALOKASI UMUM	Memperkuat Stabilitas Polhukhankam Dan Transformasi Pelayanan Publik	2. Peningkatan kualitas sumber daya manusia yang lebih pintar, sehat, bugur, dan adaptif secara inklusif dan merata 3. Perwujudan kualitah hidup SDM yang berdaya saing	-		1.581.676.800,00	DINAS PENDIDIKAN DAN KEBUDAYAAN
1	01	01	2.09	0010	Pemeliharaan/Rehabilitasi Sarana dan Prasarana Gedung Kantor atau Bangunan Lainnya															
							Jumlah Sarana dan Prasarana Gedung Kantor atau Bangunan Lainnya yang Dipelihara/Direhabilitasi				5 Unit	0,00	- Kab. Karanganyar, Semua Kecamatan, Semua Kel/Desa	DANA TRANSFER UMUM-DANA ALOKASI UMUM	Memperkuat Stabilitas Polhukhankam Dan Transformasi Pelayanan Publik	2. Peningkatan kualitas sumber daya manusia yang lebih pintar, sehat, bugur, dan adaptif secara inklusif dan merata 3. Perwujudan kualitah hidup SDM yang berdaya saing	-		400.000.000,00	DINAS PENDIDIKAN DAN KEBUDAYAAN
1	01	01	2.09	0011	Pemeliharaan/Rehabilitasi Sarana dan Prasarana Pendukung Gedung Kantor atau Bangunan Lainnya															
							Jumlah Sarana dan Prasarana Pendukung Gedung Kantor atau Bangunan Lainnya yang Dipelihara/Direhabilitasi				5 Unit	0,00	- Kab. Karanganyar, Semua Kecamatan, Semua Kel/Desa	DANA TRANSFER UMUM-DANA ALOKASI UMUM	Memperkuat Stabilitas Polhukhankam Dan Transformasi Pelayanan Publik	2. Peningkatan kualitas sumber daya manusia yang lebih pintar, sehat, bugur, dan adaptif secara inklusif dan merata 3. Perwujudan kualitah hidup SDM yang berdaya saing	-		400.000.000,00	DINAS PENDIDIKAN DAN KEBUDAYAAN

No	Kode					Urusan / Bidang Urusan / Program / Kegiatan / Sub Kegiatan	Indikator Program / Kegiatan / Sub Kegiatan	Target Akhir Periode Renstra OPD	Realisasi Capaian RENJA OPD Tahun 2022	Prakiraan Capaian Target RENJA OPD	Capaian Kinerja Dan Kerangka Pendanaan					Kelompok Sasaran	Prakiraan Maju Rencana Tahun 2023		Perangkat Daerah Penanggung Jawab		
											Target 2024	Pagu Indikatif (Rp)	Lokasi	Sumber Dana	Prioritas		Target	Pagu Indikatif (Rp)			
															Nasional					Daerah	
1	2	3	4	5	6	7	8	9	10	11	12	13	14	15	16	17					
						Jumlah Ruang Unit Kesehatan Sekolah yang Telah Direhabilitasi Sedang/Berat					5 Ruang	0,00	- Kab. Karanganyar, Semua Kecamatan, Semua Kel/Desa	DANA TRANSFER UMUM-DANA ALOKASI UMUM	Meningkatkan Sumber Daya Manusia Yang Berkualitas Dan Berdaya Saing	2. Peningkatan kualitas sumber daya manusia yang lebih pintar, sehat, bugur, dan adaptif secara inklusif dan merata 3. Perwujudan kualitah hidup SDM yang berdaya saing	-		324.797.275,00	DINAS PENDIDIKAN DAN KEBUDAYAAN	
1	01	02	2.01	0011	Rehabilitasi Sedang/Berat Perpustakaan Sekolah																
						Jumlah Perpustakaan Sekolah yang Telah Direhabilitasi Sedang/Berat					3 Ruang	0,00	- Kab. Karanganyar, Semua Kecamatan, Semua Kel/Desa	DANA TRANSFER UMUM-DANA ALOKASI UMUM	Meningkatkan Sumber Daya Manusia Yang Berkualitas Dan Berdaya Saing	2. Peningkatan kualitas sumber daya manusia yang lebih pintar, sehat, bugur, dan adaptif secara inklusif dan merata 3. Perwujudan kualitah hidup SDM yang berdaya saing	-		596.061.730,00	DINAS PENDIDIKAN DAN KEBUDAYAAN	
1	01	02	2.01	0013	Rehabilitasi Sedang/Berat Rumah Dinas Kepala Sekolah/Guru/Penjaga Sekolah																
						Jumlah Rumah Dinas Kepala Sekolah, Guru, Penjaga Sekolah yang Telah Direhabilitasi Sedang/Berat					2 Unit	0,00	- Kab. Karanganyar, Semua Kecamatan, Semua Kel/Desa	DANA TRANSFER UMUM-DANA ALOKASI UMUM	Meningkatkan Sumber Daya Manusia Yang Berkualitas Dan Berdaya Saing	2. Peningkatan kualitas sumber daya manusia yang lebih pintar, sehat, bugur, dan adaptif secara inklusif dan merata 3. Perwujudan kualitah hidup SDM yang berdaya saing	-		300.000.000,00	DINAS PENDIDIKAN DAN KEBUDAYAAN	
1	01	02	2.01	0014	Pengadaan Mebel Sekolah																
						Jumlah Mebel sekolah yang Tersedia					2 Paket	0,00	- Kab. Karanganyar, Semua Kecamatan, Semua Kel/Desa	DANA TRANSFER UMUM-DANA ALOKASI UMUM	Meningkatkan Sumber Daya Manusia Yang Berkualitas Dan Berdaya Saing	2. Peningkatan kualitas sumber daya manusia yang lebih pintar, sehat, bugur, dan adaptif secara inklusif dan merata 3. Perwujudan kualitah hidup SDM yang berdaya saing	-		300.000.000,00	DINAS PENDIDIKAN DAN KEBUDAYAAN	
1	01	02	2.01	0015	Pengadaan Alat Rumah Tangga Sekolah																
						Jumlah Alat Rumah Tangga Sekolah yang Tersedia					2 Paket	0,00	- Kab. Karanganyar, Semua Kecamatan, Semua Kel/Desa	DANA TRANSFER UMUM-DANA ALOKASI UMUM	Meningkatkan Sumber Daya Manusia Yang Berkualitas Dan Berdaya Saing	2. Peningkatan kualitas sumber daya manusia yang lebih pintar, sehat, bugur, dan adaptif secara inklusif dan merata 3. Perwujudan kualitah hidup SDM yang berdaya saing	-		300.000.000,00	DINAS PENDIDIKAN DAN KEBUDAYAAN	
1	01	02	2.01	0016	Pengadaan Perlengkapan Sekolah																
						Jumlah Perlengkapan Sekolah yang Tersedia					2 Paket	0,00	- Kab. Karanganyar, Semua Kecamatan, Semua Kel/Desa	DANA TRANSFER UMUM-DANA ALOKASI UMUM	Meningkatkan Sumber Daya Manusia Yang Berkualitas Dan Berdaya Saing	2. Peningkatan kualitas sumber daya manusia yang lebih pintar, sehat, bugur, dan adaptif secara inklusif dan merata 3. Perwujudan kualitah hidup SDM yang berdaya saing	-		400.000.000,00	DINAS PENDIDIKAN DAN KEBUDAYAAN	
1	01	02	2.01	0019	Pemeliharaan Rutin Sarana, Prasarana dan Utilitas Sekolah																
						Jumlah Sarana, Prasarana dan Utilitas Sekolah yang Dilaksanakan Pemeliharaan					5 Unit	0,00	- Kab. Karanganyar, Semua Kecamatan, Semua Kel/Desa	DANA TRANSFER UMUM-DANA ALOKASI UMUM	Meningkatkan Sumber Daya Manusia Yang Berkualitas Dan Berdaya Saing	2. Peningkatan kualitas sumber daya manusia yang lebih pintar, sehat, bugur, dan adaptif secara inklusif dan merata 3. Perwujudan kualitah hidup SDM yang berdaya saing	-		400.000.000,00	DINAS PENDIDIKAN DAN KEBUDAYAAN	
1	01	02	2.01	0021	Penyediaan Biaya Personil Peserta Didik Sekolah Dasar																
						Jumlah Peserta Didik Sekolah Menengah Atas yang Menerima Biaya Personil Peserta Didik					61860 Peserta Didik	0,00	- Kab. Karanganyar, Semua Kecamatan, Semua Kel/Desa	DANA TRANSFER UMUM-DANA ALOKASI UMUM	Meningkatkan Sumber Daya Manusia Yang Berkualitas Dan Berdaya Saing	3. Perwujudan kualitah hidup SDM yang berdaya saing	-		64.000.530.000,00	DINAS PENDIDIKAN DAN KEBUDAYAAN	
						Jumlah Peserta Didik Sekolah Menengah Atas yang Menerima Biaya Personil Peserta Didik					62065 Peserta Didik	0,00	- Kab. Karanganyar, Semua Kecamatan, Semua Kel/Desa	DANA TRANSFER UMUM-DANA ALOKASI UMUM	Meningkatkan Sumber Daya Manusia Yang Berkualitas Dan Berdaya Saing	3. Perwujudan kualitah hidup SDM yang berdaya saing	-		64.000.530.000,00	DINAS PENDIDIKAN DAN KEBUDAYAAN	

No	Kode					Urusan / Bidang Urusan / Program Kegiatan / Sub Kegiatan	Indikator Program / Kegiatan / Sub Kegiatan	Target Akhir Periode Renstra OPD	Realisasi Capaian RENJA OPD Tahun 2022	Prakiraan Capaian Target RENJA OPD	Capaian Kinerja Dan Kerangka Pendanaan					Kelompok Sasaran	Prakiraan Maju Rencana Tahun 2023		Perangkat Daerah Penanggung Jawab	
											Target 2024	Pagu Indikatif (Rp)	Lokasi	Sumber Dana	Prioritas		Target	Pagu Indikatif (Rp)		
															Nasional					Daerah
1	2	3	4	5	6	7	8	9	10	11	12	13	14	15	16	17				
							Jumlah Ruang Laboratorium Sekolah Dasar yang Telah Dibangun				3 Ruang	0,00	- Kab. Karanganyar, Semua Kecamatan, Semua Kel/Desa	DANA TRANSFER UMUM-DANA ALOKASI UMUM	Meningkatkan Sumber Daya Manusia Yang Berkualitas Dan Berdaya Saing	2. Peningkatan kualitas sumber daya manusia yang lebih pintar, sehat, bugur, dan adaptif secara inklusif dan merata 3. Perwujudan kualitah hidup SDM yang berdaya saing	-		600.000.000,00	DINAS PENDIDIKAN DAN KEBUDAYAAN
1	01	02	2.01	0032	Rehabilitasi Sedang/Berat Laboratorium Sekolah Dasar															
							Jumlah Laboratorium Sekolah Dasar yang Telah Direhabilitasi Sedang/Berat				4 Ruang	0,00	- Kab. Karanganyar, Semua Kecamatan, Semua Kel/Desa	DANA TRANSFER UMUM-DANA ALOKASI UMUM	Meningkatkan Sumber Daya Manusia Yang Berkualitas Dan Berdaya Saing	2. Peningkatan kualitas sumber daya manusia yang lebih pintar, sehat, bugur, dan adaptif secara inklusif dan merata 3. Perwujudan kualitah hidup SDM yang berdaya saing	-		800.000.000,00	DINAS PENDIDIKAN DAN KEBUDAYAAN
1	01	02	2.01	0033	Pemeliharaan Mebel Sekolah															
							Jumlah Mebel Sekolah yang Dilaksanakan Pemeliharaan				20 Unit	0,00	- Kab. Karanganyar, Semua Kecamatan, Semua Kel/Desa	DANA TRANSFER UMUM-DANA ALOKASI UMUM	Meningkatkan Sumber Daya Manusia Yang Berkualitas Dan Berdaya Saing	2. Peningkatan kualitas sumber daya manusia yang lebih pintar, sehat, bugur, dan adaptif secara inklusif dan merata 3. Perwujudan kualitah hidup SDM yang berdaya saing	-		300.000.000,00	DINAS PENDIDIKAN DAN KEBUDAYAAN
1	01	02	2.01	0034	Peningkatan profesi pelaku perbukuan daerah pada Satuan Pendidikan Dasar															
							Jumlah Pelaku perbukuan daerah yang mendapatkan fasilitasi peningkatan profesi				20 Orang	0,00	- Kab. Karanganyar, Semua Kecamatan, Semua Kel/Desa	DANA TRANSFER UMUM-DANA ALOKASI UMUM	Meningkatkan Sumber Daya Manusia Yang Berkualitas Dan Berdaya Saing	2. Peningkatan kualitas sumber daya manusia yang lebih pintar, sehat, bugur, dan adaptif secara inklusif dan merata 3. Perwujudan kualitah hidup SDM yang berdaya saing	-		500.000.000,00	DINAS PENDIDIKAN DAN KEBUDAYAAN
1	01	02	2.01	0035	Pembinaan Penggunaan Teknologi, Informasi dan Komunikasi (TIK) untuk Pendidikan															
							Jumlah Orang yang Mendapatkan Pembinaan Penggunaan Teknologi, Informasi dan Komunikasi (TIK) untuk Pendidikan				25 Orang	0,00	- Kab. Karanganyar, Semua Kecamatan, Semua Kel/Desa	DANA TRANSFER UMUM-DANA ALOKASI UMUM	Meningkatkan Sumber Daya Manusia Yang Berkualitas Dan Berdaya Saing	2. Peningkatan kualitas sumber daya manusia yang lebih pintar, sehat, bugur, dan adaptif secara inklusif dan merata 3. Perwujudan kualitah hidup SDM yang berdaya saing	-		500.000.000,00	DINAS PENDIDIKAN DAN KEBUDAYAAN
1	01	02	2.01	0036	Pengembangan konten digital untuk pendidikan															
							Jumlah konten digital untuk pendidikan yang telah dikembangkan				2 Konten Digital	0,00	- Kab. Karanganyar, Semua Kecamatan, Semua Kel/Desa	DANA TRANSFER UMUM-DANA ALOKASI UMUM	Meningkatkan Sumber Daya Manusia Yang Berkualitas Dan Berdaya Saing	2. Peningkatan kualitas sumber daya manusia yang lebih pintar, sehat, bugur, dan adaptif secara inklusif dan merata 3. Perwujudan kualitah hidup SDM yang berdaya saing	-		500.000.000,00	DINAS PENDIDIKAN DAN KEBUDAYAAN
1	01	02	2.01	0037	Pelatihan Penggunaan Aplikasi Bidang Pendidikan															
							Jumlah peserta pelatihan penggunaan aplikasi di bidang pendidikan yang dilaksanakan				100 Orang	0,00	- Kab. Karanganyar, Semua Kecamatan, Semua Kel/Desa	DANA TRANSFER UMUM-DANA ALOKASI UMUM	Meningkatkan Sumber Daya Manusia Yang Berkualitas Dan Berdaya Saing	2. Peningkatan kualitas sumber daya manusia yang lebih pintar, sehat, bugur, dan adaptif secara inklusif dan merata 3. Perwujudan kualitah hidup SDM yang berdaya saing	-		500.000.000,00	DINAS PENDIDIKAN DAN KEBUDAYAAN
1	01	02	2.01	0038	Koordinasi, Perencanaan, Supervisi dan Evaluasi Layanan di Bidang Pendidikan															
							Jumlah Dokumen Hasil Koordinasi, Perencanaan, Supervisi dan Evaluasi Layanan di Bidang Pendidikan				1 Dokumen	103.994.500,00	- Kab. Karanganyar, Semua Kecamatan, Semua Kel/Desa	DANA TRANSFER UMUM-DANA ALOKASI UMUM	Meningkatkan Sumber Daya Manusia Yang Berkualitas Dan Berdaya Saing	2. Peningkatan kualitas sumber daya manusia yang lebih pintar, sehat, bugur, dan adaptif secara inklusif dan merata 3. Perwujudan kualitah hidup SDM yang berdaya saing	-		500.000.000,00	DINAS PENDIDIKAN DAN KEBUDAYAAN

No	Kode					Urusan / Bidang Urusan / Program / Kegiatan / Sub Kegiatan	Indikator Program / Kegiatan / Sub Kegiatan	Target Akhir Periode Renstra OPD	Realisasi Capaian RENJA OPD Tahun 2022	Prakiraan Capaian Target RENJA OPD	Capaian Kinerja Dan Kerangka Pendanaan					Kelompok Sasaran	Prakiraan Maju Rencana Tahun 2023		Perangkat Daerah Penanggung Jawab		
											Target 2024	Pagu Indikatif (Rp)	Lokasi	Sumber Dana	Prioritas		Target	Pagu Indikatif (Rp)			
															Nasional					Daerah	
1	2	3	4	5	6	7	8	9	10	11	12	13	14	15	16	17					
						Jumlah Perpustakaan Sekolah yang Telah Dibangun					5 Ruang	0,00	- Kab. Karanganyar, Semua Kecamatan, Semua Kel/Desa	DANA TRANSFER UMUM-DANA ALOKASI UMUM	Meningkatkan Sumber Daya Manusia Yang Berkualitas Dan Berdaya Saing	2. Peningkatan kualitas sumber daya manusia yang lebih pintar, sehat, bugur, dan adaptif secara inklusif dan merata 3. Perwujudan kualitah hidup SDM yang berdaya saing	-		800.000.000,00	DINAS PENDIDIKAN DAN KEBUDAYAAN	
1	01	02	2.02	0006	Pembangunan Laboratorium																
						Jumlah Ruang Laboratorium yang Telah Dibangun					8 Ruang	0,00	- Kab. Karanganyar, Semua Kecamatan, Semua Kel/Desa	DANA TRANSFER UMUM-DANA ALOKASI UMUM	Meningkatkan Sumber Daya Manusia Yang Berkualitas Dan Berdaya Saing	2. Peningkatan kualitas sumber daya manusia yang lebih pintar, sehat, bugur, dan adaptif secara inklusif dan merata 3. Perwujudan kualitah hidup SDM yang berdaya saing	-		1.000.000.000,00	DINAS PENDIDIKAN DAN KEBUDAYAAN	
1	01	02	2.02	0007	Pembangunan Ruang Serba Guna/Aula																
						Jumlah Ruang Serba Guna/Aula yang Telah Dibangun					4 Ruang	0,00	- Kab. Karanganyar, Semua Kecamatan, Semua Kel/Desa	DANA TRANSFER UMUM-DANA ALOKASI UMUM	Meningkatkan Sumber Daya Manusia Yang Berkualitas Dan Berdaya Saing	2. Peningkatan kualitas sumber daya manusia yang lebih pintar, sehat, bugur, dan adaptif secara inklusif dan merata 3. Perwujudan kualitah hidup SDM yang berdaya saing	-		800.000.000,00	DINAS PENDIDIKAN DAN KEBUDAYAAN	
1	01	02	2.02	0010	Pembangunan Fasilitas Parkir																
						Jumlah Fasilitas Parkir yang Telah Dibangun					3 Unit	0,00	- Kab. Karanganyar, Semua Kecamatan, Semua Kel/Desa	DANA TRANSFER UMUM-DANA ALOKASI UMUM	Meningkatkan Sumber Daya Manusia Yang Berkualitas Dan Berdaya Saing	2. Peningkatan kualitas sumber daya manusia yang lebih pintar, sehat, bugur, dan adaptif secara inklusif dan merata 3. Perwujudan kualitah hidup SDM yang berdaya saing	-		800.000.000,00	DINAS PENDIDIKAN DAN KEBUDAYAAN	
1	01	02	2.02	0011	Pembangunan Kantin Sekolah																
						Jumlah Kantin Sekolah yang Telah Dibangun					4 Unit	0,00	- Kab. Karanganyar, Semua Kecamatan, Semua Kel/Desa	DANA TRANSFER UMUM-DANA ALOKASI UMUM	Meningkatkan Sumber Daya Manusia Yang Berkualitas Dan Berdaya Saing	2. Peningkatan kualitas sumber daya manusia yang lebih pintar, sehat, bugur, dan adaptif secara inklusif dan merata 3. Perwujudan kualitah hidup SDM yang berdaya saing	-		800.000.000,00	DINAS PENDIDIKAN DAN KEBUDAYAAN	
1	01	02	2.02	0012	Pembangunan Sarana, Prasarana dan Utilitas Sekolah																
						Jumlah Sarana, Prasarana dan Utilitas Sekolah yang Telah Dibangun					5 Unit	320.000.000,00	- Kab. Karanganyar, Semua Kecamatan, Semua Kel/Desa	DANA TRANSFER UMUM-DANA ALOKASI UMUM	Meningkatkan Sumber Daya Manusia Yang Berkualitas Dan Berdaya Saing	2. Peningkatan kualitas sumber daya manusia yang lebih pintar, sehat, bugur, dan adaptif secara inklusif dan merata 3. Perwujudan kualitah hidup SDM yang berdaya saing	-		4.106.850.000,00	DINAS PENDIDIKAN DAN KEBUDAYAAN	
1	01	02	2.02	0014	Rehabilitasi Sedang/Berat Ruang Kelas Sekolah																
						Jumlah Ruang kelas sekolah yang Telah Direhabilitasi Sedang/Berat					5 Ruang	50.000.000,00	- Kab. Karanganyar, Semua Kecamatan, Semua Kel/Desa	DANA TRANSFER UMUM-DANA ALOKASI UMUM	Meningkatkan Sumber Daya Manusia Yang Berkualitas Dan Berdaya Saing	2. Peningkatan kualitas sumber daya manusia yang lebih pintar, sehat, bugur, dan adaptif secara inklusif dan merata 3. Perwujudan kualitah hidup SDM yang berdaya saing	-		800.000.000,00	DINAS PENDIDIKAN DAN KEBUDAYAAN	
1	01	02	2.02	0016	Rehabilitasi Sedang/Berat Ruang Unit Kesehatan Sekolah																
						Jumlah Ruang Unit Kesehatan Sekolah yang Telah Direhabilitasi Sedang/Berat					4 Ruang	0,00	- Kab. Karanganyar, Semua Kecamatan, Semua Kel/Desa	DANA TRANSFER UMUM-DANA ALOKASI UMUM	Meningkatkan Sumber Daya Manusia Yang Berkualitas Dan Berdaya Saing	2. Peningkatan kualitas sumber daya manusia yang lebih pintar, sehat, bugur, dan adaptif secara inklusif dan merata 3. Perwujudan kualitah hidup SDM yang berdaya saing	-		500.000.000,00	DINAS PENDIDIKAN DAN KEBUDAYAAN	

No	Kode					Urusan / Bidang Urusan / Program / Kegiatan / Sub Kegiatan	Indikator Program / Kegiatan / Sub Kegiatan	Target Akhir Periode Renstra OPD	Realisasi Capaian RENJA OPD Tahun 2022	Prakiraan Capaian Target RENJA OPD	Capaian Kinerja Dan Kerangka Pendanaan					Kelompok Sasaran	Prakiraan Maju Rencana Tahun 2023		Perangkat Daerah Penanggung Jawab					
											Target 2024	Pagu Indikatif (Rp)	Lokasi	Sumber Dana	Prioritas		Target	Pagu Indikatif (Rp)						
															Nasional					Daerah				
1	2	3	4	5	6	7	8	9	10	11	12	13	14	15	16	17								
							Jumlah Mebel Sekolah yang Tersedia				2 Paket	0,00	- Kab. Karanganyar, Semua Kecamatan, Semua Kel/Desa	DANA TRANSFER UMUM-DANA ALOKASI UMUM	Meningkatkan Sumber Daya Manusia Yang Berkualitas Dan Berdaya Saing	2. Peningkatan kualitas sumber daya manusia yang lebih pintar, sehat, bugur, dan adaptif secara inklusif dan merata 3. Perwujudan kualitah hidup SDM yang berdaya saing	-		500.000.000,00	DINAS PENDIDIKAN DAN KEBUDAYAAN				
1	01	02	2.02	0026	Pengadaan Alat Rumah Tangga Sekolah																			
							Jumlah Alat Rumah Tangga Sekolah yang Tersedia				2 Paket	0,00	- Kab. Karanganyar, Semua Kecamatan, Semua Kel/Desa	DANA TRANSFER UMUM-DANA ALOKASI UMUM	Meningkatkan Sumber Daya Manusia Yang Berkualitas Dan Berdaya Saing	2. Peningkatan kualitas sumber daya manusia yang lebih pintar, sehat, bugur, dan adaptif secara inklusif dan merata 3. Perwujudan kualitah hidup SDM yang berdaya saing	-		500.000.000,00	DINAS PENDIDIKAN DAN KEBUDAYAAN				
1	01	02	2.02	0027	Pengadaan Perlengkapan Sekolah																			
							Jumlah Perlengkapan Sekolah yang Tersedia				2 Paket	0,00	- Kab. Karanganyar, Semua Kecamatan, Semua Kel/Desa	DANA TRANSFER UMUM-DANA ALOKASI UMUM	Meningkatkan Sumber Daya Manusia Yang Berkualitas Dan Berdaya Saing	2. Peningkatan kualitas sumber daya manusia yang lebih pintar, sehat, bugur, dan adaptif secara inklusif dan merata 3. Perwujudan kualitah hidup SDM yang berdaya saing	-		800.000.000,00	DINAS PENDIDIKAN DAN KEBUDAYAAN				
1	01	02	2.02	0030	Pemeliharaan Rutin Sarana, Prasarana dan Utilitas Sekolah																			
							Jumlah Sarana, Prasarana dan Utilitas Sekolah yang Dilaksanakan Pemeliharaan				5 Unit	0,00	- Kab. Karanganyar, Semua Kecamatan, Semua Kel/Desa	DANA TRANSFER UMUM-DANA ALOKASI UMUM	Meningkatkan Sumber Daya Manusia Yang Berkualitas Dan Berdaya Saing	2. Peningkatan kualitas sumber daya manusia yang lebih pintar, sehat, bugur, dan adaptif secara inklusif dan merata 3. Perwujudan kualitah hidup SDM yang berdaya saing	-		800.000.000,00	DINAS PENDIDIKAN DAN KEBUDAYAAN				
1	01	02	2.02	0032	Penyediaan Biaya Personil Peserta Didik Sekolah Menengah Pertama																			
							Jumlah Peserta didik Sekolah Menengah Pertama yang Menerima Biaya Personil Peserta Didik				31996 Peserta Didik	36.411.800.000,00	- Kab. Karanganyar, Semua Kecamatan, Semua Kel/Desa	DANA TRANSFER UMUM-DANA ALOKASI UMUM	Meningkatkan Sumber Daya Manusia Yang Berkualitas Dan Berdaya Saing	2. Peningkatan kualitas sumber daya manusia yang lebih pintar, sehat, bugur, dan adaptif secara inklusif dan merata 3. Perwujudan kualitah hidup SDM yang berdaya saing	-		40.052.980.000,00	DINAS PENDIDIKAN DAN KEBUDAYAAN				
1	01	02	2.02	0034	Perlengkapan Belajar Peserta Didik																			
							Jumlah Perlengkapan Peserta Didik yang Tersedia				2 Paket	0,00	- Kab. Karanganyar, Semua Kecamatan, Semua Kel/Desa	DANA TRANSFER UMUM-DANA ALOKASI UMUM	Meningkatkan Sumber Daya Manusia Yang Berkualitas Dan Berdaya Saing	2. Peningkatan kualitas sumber daya manusia yang lebih pintar, sehat, bugur, dan adaptif secara inklusif dan merata 3. Perwujudan kualitah hidup SDM yang berdaya saing	-		300.000.000,00	DINAS PENDIDIKAN DAN KEBUDAYAAN				
1	01	02	2.02	0035	Pengadaan Alat Praktik dan Peraga Siswa																			
							Jumlah Alat Praktik dan Peraga Siswa yang Tersedia				2 Paket	0,00	- Kab. Karanganyar, Semua Kecamatan, Semua Kel/Desa	DANA TRANSFER UMUM-DANA ALOKASI UMUM	Meningkatkan Sumber Daya Manusia Yang Berkualitas Dan Berdaya Saing	2. Peningkatan kualitas sumber daya manusia yang lebih pintar, sehat, bugur, dan adaptif secara inklusif dan merata 3. Perwujudan kualitah hidup SDM yang berdaya saing	-		650.100.000,00	DINAS PENDIDIKAN DAN KEBUDAYAAN				
1	01	02	2.02	0038	Pembinaan Minat, Bakat dan Kreativitas Siswa																			
							Jumlah Siswa yang Mengikuti Ajang Kompetisi/Lomba Akademik dan Non Akademik				100 Peserta Didik	356.000.000,00	- Kab. Karanganyar, Semua Kecamatan, Semua Kel/Desa	DANA TRANSFER UMUM-DANA ALOKASI UMUM	Meningkatkan Sumber Daya Manusia Yang Berkualitas Dan Berdaya Saing	2. Peningkatan kualitas sumber daya manusia yang lebih pintar, sehat, bugur, dan adaptif secara inklusif dan merata 3. Perwujudan kualitah hidup SDM yang berdaya saing	-		400.000.000,00	DINAS PENDIDIKAN DAN KEBUDAYAAN				

No	Kode					Urusan / Bidang Urusan / Program / Kegiatan / Sub Kegiatan	Indikator Program / Kegiatan / Sub Kegiatan	Target Akhir Periode Renstra OPD	Realisasi Capaian RENJA OPD Tahun 2022	Prakiraan Capaian Target RENJA OPD	Capaian Kinerja Dan Kerangka Pendanaan					Kelompok Sasaran	Prakiraan Maju Rencana Tahun 2023		Perangkat Daerah Penanggung Jawab	
											Target 2024	Pagu Indikatif (Rp)	Lokasi	Sumber Dana	Prioritas		Target	Pagu Indikatif (Rp)		
															Nasional					Daerah
1	2	3	4	5	6	7	8	9	10	11	12	13	14	15	16	17				
							Jumlah Mebel Sekolah yang Dilaksanakan Pemeliharaan				5 Unit	0,00	- Kab. Karanganyar, Semua Kecamatan, Semua Kel/Desa	DANA TRANSFER UMUM-DANA ALOKASI UMUM	Meningkatkan Sumber Daya Manusia Yang Berkualitas Dan Berdaya Saing	2. Peningkatan kualitas sumber daya manusia yang lebih pintar, sehat, bugur, dan adaptif secara inklusif dan merata 3. Perwujudan kualitah hidup SDM yang berdaya saing	-		500.000.000,00	DINAS PENDIDIKAN DAN KEBUDAYAAN
1	01	02	2.02	0047	Peningkatan profesi pelaku perbukuan daerah pada Satuan Pendidikan Menengah Pertama															
							Jumlah Pelaku perbukuan daerah yang mendapatkan fasilitasi peningkatan profesi				20 Orang	0,00	- Kab. Karanganyar, Semua Kecamatan, Semua Kel/Desa	DANA TRANSFER UMUM-DANA ALOKASI UMUM	Meningkatkan Sumber Daya Manusia Yang Berkualitas Dan Berdaya Saing	2. Peningkatan kualitas sumber daya manusia yang lebih pintar, sehat, bugur, dan adaptif secara inklusif dan merata 3. Perwujudan kualitah hidup SDM yang berdaya saing	-		400.000.000,00	DINAS PENDIDIKAN DAN KEBUDAYAAN
1	01	02	2.02	0048	Pembinaan Penggunaan Teknologi, Informasi dan Komunikasi (TIK) untuk Pendidikan															
							Jumlah Orang yang Mendapatkan Pembinaan Penggunaan Teknologi, Informasi dan Komunikasi (TIK) untuk Pendidikan				100 Orang	0,00	- Kab. Karanganyar, Semua Kecamatan, Semua Kel/Desa	DANA TRANSFER UMUM-DANA ALOKASI UMUM	Meningkatkan Sumber Daya Manusia Yang Berkualitas Dan Berdaya Saing	2. Peningkatan kualitas sumber daya manusia yang lebih pintar, sehat, bugur, dan adaptif secara inklusif dan merata 3. Perwujudan kualitah hidup SDM yang berdaya saing	-		800.000.000,00	DINAS PENDIDIKAN DAN KEBUDAYAAN
1	01	02	2.02	0049	Pengembangan konten digital untuk pendidikan															
							Jumlah konten digital untuk pendidikan yang telah dikembangkan				2 Konten Digital	0,00	- Kab. Karanganyar, Semua Kecamatan, Semua Kel/Desa	DANA TRANSFER UMUM-DANA ALOKASI UMUM	Meningkatkan Sumber Daya Manusia Yang Berkualitas Dan Berdaya Saing	2. Peningkatan kualitas sumber daya manusia yang lebih pintar, sehat, bugur, dan adaptif secara inklusif dan merata 3. Perwujudan kualitah hidup SDM yang berdaya saing	-		500.000.000,00	DINAS PENDIDIKAN DAN KEBUDAYAAN
1	01	02	2.02	0050	Pelatihan Penggunaan Aplikasi Bidang Pendidikan															
							Jumlah peserta pelatihan penggunaan aplikasi di bidang pendidikan yang dilaksanakan				100 Orang	0,00	- Kab. Karanganyar, Semua Kecamatan, Semua Kel/Desa	DANA TRANSFER UMUM-DANA ALOKASI UMUM	Meningkatkan Sumber Daya Manusia Yang Berkualitas Dan Berdaya Saing	2. Peningkatan kualitas sumber daya manusia yang lebih pintar, sehat, bugur, dan adaptif secara inklusif dan merata 3. Perwujudan kualitah hidup SDM yang berdaya saing	-		600.000.000,00	DINAS PENDIDIKAN DAN KEBUDAYAAN
1	01	02	2.02	0051	Koordinasi, Perencanaan, Supervisi dan Evaluasi Layanan di Bidang Pendidikan															
							Jumlah Dokumen Hasil Koordinasi, Perencanaan, Supervisi dan Evaluasi Layanan di Bidang Pendidikan				1 Dokumen	58.100.000,00	- Kab. Karanganyar, Semua Kecamatan, Semua Kel/Desa	DANA TRANSFER UMUM-DANA ALOKASI UMUM	-	2. Peningkatan kualitas sumber daya manusia yang lebih pintar, sehat, bugur, dan adaptif secara inklusif dan merata 3. Perwujudan kualitah hidup SDM yang berdaya saing	-		600.000.000,00	DINAS PENDIDIKAN DAN KEBUDAYAAN
1	01	02	2.02	0052	Sosialisasi dan Advokasi Kebijakan Bidang Pendidikan															
							Jumlah kegiatan sosialisasi dan advokasi kebijakan di bidang Pendidikan yang dilaksanakan				2 Dokumen	20.000.000,00	- Kab. Karanganyar, Semua Kecamatan, Semua Kel/Desa	DANA TRANSFER UMUM-DANA ALOKASI UMUM	Meningkatkan Sumber Daya Manusia Yang Berkualitas Dan Berdaya Saing	2. Peningkatan kualitas sumber daya manusia yang lebih pintar, sehat, bugur, dan adaptif secara inklusif dan merata 3. Perwujudan kualitah hidup SDM yang berdaya saing	-		300.000.000,00	DINAS PENDIDIKAN DAN KEBUDAYAAN
1	01	02	2.02	0054	Fasilitasi Komunitas Belajar Pendidik dan Tenaga Kependidikan															
							Jumlah Komunitas Belajar Pendidik dan Tenaga Pendidik yang terfasilitasi				2 Komunitas	50.000.000,00	- Kab. Karanganyar, Semua Kecamatan, Semua Kel/Desa	DANA TRANSFER UMUM-DANA ALOKASI UMUM	Meningkatkan Sumber Daya Manusia Yang Berkualitas Dan Berdaya Saing	2. Peningkatan kualitas sumber daya manusia yang lebih pintar, sehat, bugur, dan adaptif secara inklusif dan merata 3. Perwujudan kualitah hidup SDM yang berdaya saing	-		300.000.000,00	DINAS PENDIDIKAN DAN KEBUDAYAAN

No	Kode					Urusan / Bidang Urusan / Program Kegiatan / Sub Kegiatan	Indikator Program / Kegiatan / Sub Kegiatan	Target Akhir Periode Renstra OPD	Realisasi Capaian RENJA OPD Tahun 2022	Prakiraan Capaian Target RENJA OPD	Capaian Kinerja Dan Kerangka Pendanaan					Kelompok Sasaran	Prakiraan Maju Rencana Tahun 2023		Perangkat Daerah Penanggung Jawab		
											Target 2024	Pagu Indikatif (Rp)	Lokasi	Sumber Dana	Prioritas		Target	Pagu Indikatif (Rp)			
															Nasional					Daerah	
1	2	3	4	5	6	7	8	9	10	11	12	13	14	15	16	17					
							Jumlah perlengkapan PAUD yang Tersedia				2 Paket	0,00	- Kab. Karanganyar, Semua Kecamatan, Semua Kel/Desa	DANA TRANSFER UMUM-DANA ALOKASI UMUM	Meningkatkan Sumber Daya Manusia Yang Berkualitas Dan Berdaya Saing	2. Peningkatan kualitas sumber daya manusia yang lebih pintar, sehat, bugur, dan adaptif secara inklusif dan merata 3. Perwujudan kualitah hidup SDM yang berdaya saing	-		300.000.000,00	DINAS PENDIDIKAN DAN KEBUDAYAAN	
1	01	02	2.03	0011	Penyediaan Biaya Personil Peserta Didik PAUD																
							Jumlah Peserta Didik PAUD yang Menerima Biaya Personil Peserta Didik				30887 Peserta Didik	0,00	- Kab. Karanganyar, Semua Kecamatan, Semua Kel/Desa	DANA TRANSFER UMUM-DANA ALOKASI UMUM	Meningkatkan Sumber Daya Manusia Yang Berkualitas Dan Berdaya Saing	2. Peningkatan kualitas sumber daya manusia yang lebih pintar, sehat, bugur, dan adaptif secara inklusif dan merata 3. Perwujudan kualitah hidup SDM yang berdaya saing	-		500.000.000,00	DINAS PENDIDIKAN DAN KEBUDAYAAN	
1	01	02	2.03	0012	Pengadaan Alat Praktik dan Peraga Siswa PAUD																
							Jumlah Alat Praktik dan Peraga PAUD yang Tersedia				1 Paket	0,00	- Kab. Karanganyar, Semua Kecamatan, Semua Kel/Desa	DANA TRANSFER UMUM-DANA ALOKASI UMUM	Meningkatkan Sumber Daya Manusia Yang Berkualitas Dan Berdaya Saing	2. Peningkatan kualitas sumber daya manusia yang lebih pintar, sehat, bugur, dan adaptif secara inklusif dan merata 3. Perwujudan kualitah hidup SDM yang berdaya saing	-		500.000.000,00	DINAS PENDIDIKAN DAN KEBUDAYAAN	
1	01	02	2.03	0013	Penyelenggaraan Proses Belajar PAUD																
							Jumlah Peserta Didik PAUD yang Mengikuti Proses Belajar				30887 Peserta Didik	86.712.850,00	- Kab. Karanganyar, Semua Kecamatan, Semua Kel/Desa	DANA TRANSFER UMUM-DANA ALOKASI UMUM	Meningkatkan Sumber Daya Manusia Yang Berkualitas Dan Berdaya Saing	2. Peningkatan kualitas sumber daya manusia yang lebih pintar, sehat, bugur, dan adaptif secara inklusif dan merata 3. Perwujudan kualitah hidup SDM yang berdaya saing	-		500.000.000,00	DINAS PENDIDIKAN DAN KEBUDAYAAN	
1	01	02	2.03	0015	Penyediaan Pendidik dan Tenaga Kependidikan bagi Satuan PAUD																
							Jumlah Pendidik dan Tenaga Kependidikan yang Tersedia pada PAUD				100 Orang	0,00	- Kab. Karanganyar, Semua Kecamatan, Semua Kel/Desa	DANA TRANSFER UMUM-DANA ALOKASI UMUM	Meningkatkan Sumber Daya Manusia Yang Berkualitas Dan Berdaya Saing	2. Peningkatan kualitas sumber daya manusia yang lebih pintar, sehat, bugur, dan adaptif secara inklusif dan merata 3. Perwujudan kualitah hidup SDM yang berdaya saing	-		300.000.000,00	DINAS PENDIDIKAN DAN KEBUDAYAAN	
1	01	02	2.03	0016	Pengembangan Karir Pendidik dan Tenaga Kependidikan pada Satuan Pendidikan PAUD																
							Jumlah Pendidik dan Tenaga Kependidikan yang Mendapatkan Fasilitas Kenaikan Pangkat/Golongan, Pemberian Promosi, Peningkatan Kompetensi dan Kualifikasi				1000 Orang	1.419.725.928,00	- Kab. Karanganyar, Semua Kecamatan, Semua Kel/Desa	DANA TRANSFER UMUM-DANA ALOKASI UMUM	Meningkatkan Sumber Daya Manusia Yang Berkualitas Dan Berdaya Saing	2. Peningkatan kualitas sumber daya manusia yang lebih pintar, sehat, bugur, dan adaptif secara inklusif dan merata 3. Perwujudan kualitah hidup SDM yang berdaya saing	-		1.650.000.000,00	DINAS PENDIDIKAN DAN KEBUDAYAAN	
1	01	02	2.03	0017	Pembinaan Kelembagaan dan Manajemen PAUD																
							Jumlah PAUD yang Dilaksanakan Pembinaan Kelembagaan dan Manajemen				944 Satuan Pendidikan	87.086.600,00	- Kab. Karanganyar, Semua Kecamatan, Semua Kel/Desa	DANA TRANSFER UMUM-DANA ALOKASI UMUM	Meningkatkan Sumber Daya Manusia Yang Berkualitas Dan Berdaya Saing	2. Peningkatan kualitas sumber daya manusia yang lebih pintar, sehat, bugur, dan adaptif secara inklusif dan merata 3. Perwujudan kualitah hidup SDM yang berdaya saing	-		400.000.000,00	DINAS PENDIDIKAN DAN KEBUDAYAAN	
1	01	02	2.03	0018	Pengelolaan Dana BOP PAUD																
							Jumlah PAUD yang Mengelola Dana BOP				944 Satuan Pendidikan	0,00	- Kab. Karanganyar, Semua Kecamatan, Semua Kel/Desa	DANA TRANSFER UMUM-DANA ALOKASI UMUM	Meningkatkan Sumber Daya Manusia Yang Berkualitas Dan Berdaya Saing	2. Peningkatan kualitas sumber daya manusia yang lebih pintar, sehat, bugur, dan adaptif secara inklusif dan merata 3. Perwujudan kualitah hidup SDM yang berdaya saing	-		18.000.000.000,00	DINAS PENDIDIKAN DAN KEBUDAYAAN	

No	Kode					Usuran / Bidang Urusan / Program / Kegiatan / Sub Kegiatan	Indikator Program / Kegiatan / Sub Kegiatan	Target Akhir Periode Renstra OPD	Realisasi Capaian RENJA OPD Tahun 2022	Prakiraan Capaian Target RENJA OPD	Capaian Kinerja Dan Kerangka Pendanaan					Kelompok Sasaran	Prakiraan Maju Rencana Tahun 2023		Perangkat Daerah Penanggung Jawab		
											Target 2024	Pagu Indikatif (Rp)	Lokasi	Sumber Dana	Prioritas		Target	Pagu Indikatif (Rp)			
															Nasional					Daerah	
1	2	3	4	5	6	7	8	9	10	11	12	13	14	15	16	17					
							Jumlah kegiatan sosialisasi dan advokasi kebijakan di bidang Pendidikan yang dilaksanakan				1 Dokumen	0,00	- Kab. Karanganyar, Semua Kecamatan, Semua Kel/Desa	DANA TRANSFER UMUM-DANA ALOKASI UMUM	Meningkatkan Sumber Daya Manusia Yang Berkualitas Dan Berdaya Saing	2. Peningkatan kualitas sumber daya manusia yang lebih pintar, sehat, bugur, dan adaptif secara inklusif dan merata 3. Perwujudan kualitah hidup SDM yang berdaya saing	-		300.000.000,00	DINAS PENDIDIKAN DAN KEBUDAYAAN	
1	01	02	2.03	0028	Pembangunan Ruang Guru/Kepala Sekolah/TU																
							Jumlah Ruang Guru/Kepala Sekolah/TU yang Telah Dibangun				2 Ruang	0,00	- Kab. Karanganyar, Semua Kecamatan, Semua Kel/Desa	DANA TRANSFER UMUM-DANA ALOKASI UMUM	Meningkatkan Sumber Daya Manusia Yang Berkualitas Dan Berdaya Saing	2. Peningkatan kualitas sumber daya manusia yang lebih pintar, sehat, bugur, dan adaptif secara inklusif dan merata 3. Perwujudan kualitah hidup SDM yang berdaya saing	-		300.000.000,00	DINAS PENDIDIKAN DAN KEBUDAYAAN	
1	01	02	2.03	0029	Fasilitasi Komunitas Belajar Pendidik dan Tenaga Kependidikan																
							Jumlah Komunitas Belajar Pendidik dan Tenaga Pendidik yang terfasilitasi				10 Komunitas	0,00	- Kab. Karanganyar, Semua Kecamatan, Semua Kel/Desa	DANA TRANSFER UMUM-DANA ALOKASI UMUM	Meningkatkan Sumber Daya Manusia Yang Berkualitas Dan Berdaya Saing	2. Peningkatan kualitas sumber daya manusia yang lebih pintar, sehat, bugur, dan adaptif secara inklusif dan merata 3. Perwujudan kualitah hidup SDM yang berdaya saing	-		300.000.000,00	DINAS PENDIDIKAN DAN KEBUDAYAAN	
1	01	02	2.03	0030	Pembangunan Ruang Kelas Baru																
							Jumlah Ruang Kelas Baru yang Bertambah				3 Ruang	200.000.000,00	- Kab. Karanganyar, Semua Kecamatan, Semua Kel/Desa	DANA TRANSFER UMUM-DANA ALOKASI UMUM	Meningkatkan Sumber Daya Manusia Yang Berkualitas Dan Berdaya Saing	2. Peningkatan kualitas sumber daya manusia yang lebih pintar, sehat, bugur, dan adaptif secara inklusif dan merata 3. Perwujudan kualitah hidup SDM yang berdaya saing	-		500.000.000,00	DINAS PENDIDIKAN DAN KEBUDAYAAN	
1	01	02	2.03	0031	Penyediaan infrastruktur TIK																
							Jumlah paket infrastruktur TIK yang tersedia				1 Paket	0,00	- Kab. Karanganyar, Semua Kecamatan, Semua Kel/Desa	DANA TRANSFER UMUM-DANA ALOKASI UMUM	Meningkatkan Sumber Daya Manusia Yang Berkualitas Dan Berdaya Saing	2. Peningkatan kualitas sumber daya manusia yang lebih pintar, sehat, bugur, dan adaptif secara inklusif dan merata 3. Perwujudan kualitah hidup SDM yang berdaya saing	-		300.000.000,00	DINAS PENDIDIKAN DAN KEBUDAYAAN	
1	01	02	2.03	0032	Penataan Ruang/Sudut Baca																
							Jumlah Ruang/Sudut Baca yang Telah Ditata				4 Ruang	0,00	- Kab. Karanganyar, Semua Kecamatan, Semua Kel/Desa	DANA TRANSFER UMUM-DANA ALOKASI UMUM	Meningkatkan Sumber Daya Manusia Yang Berkualitas Dan Berdaya Saing	2. Peningkatan kualitas sumber daya manusia yang lebih pintar, sehat, bugur, dan adaptif secara inklusif dan merata 3. Perwujudan kualitah hidup SDM yang berdaya saing	-		300.000.000,00	DINAS PENDIDIKAN DAN KEBUDAYAAN	
1	01	02	2.03	0033	Pembangunan Perpustakaan Sekolah																
							Jumlah Perpustakaan Sekolah yang Telah Dibangun				2 Ruang	0,00	- Kab. Karanganyar, Semua Kecamatan, Semua Kel/Desa	DANA TRANSFER UMUM-DANA ALOKASI UMUM	Meningkatkan Sumber Daya Manusia Yang Berkualitas Dan Berdaya Saing	2. Peningkatan kualitas sumber daya manusia yang lebih pintar, sehat, bugur, dan adaptif secara inklusif dan merata 3. Perwujudan kualitah hidup SDM yang berdaya saing	-		300.000.000,00	DINAS PENDIDIKAN DAN KEBUDAYAAN	
1	01	02	2.03	0034	Pembinaan Minat, Bakat dan Kreativitas Peserta Didik																
							Jumlah Peserta Didik yang Mengikuti Ajang Kompetisi/Lomba Akademik dan Non Akademik				100 Peserta didik	0,00	- Kab. Karanganyar, Semua Kecamatan, Semua Kel/Desa	DANA TRANSFER UMUM-DANA ALOKASI UMUM	Meningkatkan Sumber Daya Manusia Yang Berkualitas Dan Berdaya Saing	2. Peningkatan kualitas sumber daya manusia yang lebih pintar, sehat, bugur, dan adaptif secara inklusif dan merata 3. Perwujudan kualitah hidup SDM yang berdaya saing	-		300.000.000,00	DINAS PENDIDIKAN DAN KEBUDAYAAN	

No	Kode					Urusan / Bidang Urusan / Program Kegiatan / Sub Kegiatan	Indikator Program / Kegiatan / Sub Kegiatan	Target Akhir Periode Renstra OPD	Realisasi Capaian RENJA OPD Tahun 2022	Prakiraan Capaian Target RENJA OPD	Capaian Kinerja Dan Kerangka Pendanaan					Kelompok Sasaran	Prakiraan Maju Rencana Tahun 2023		Perangkat Daerah Penanggung Jawab	
											Target 2024	Pagu Indikatif (Rp)	Lokasi	Sumber Dana	Prioritas		Target	Pagu Indikatif (Rp)		
															Nasional					Daerah
1	2	3	4	5	6	7	8	9	10	11	12	13	14	15	16	17				
						Jumlah Gedung/Ruang Kelas/Ruang Guru Nonformal/Kesetaraan yang Telah Dibangun				2 Unit	0,00	- Kab. Karanganyar, Semua Kecamatan, Semua Kel/Desa	DANA TRANSFER UMUM-DANA ALOKASI UMUM	Meningkatkan Sumber Daya Manusia Yang Berkualitas Dan Berdaya Saing	2. Peningkatan kualitas sumber daya manusia yang lebih pintar, sehat, bugur, dan adaptif secara inklusif dan merata 3. Perwujudan kualitah hidup SDM yang berdaya saing	-		500.000.000,00	DINAS PENDIDIKAN DAN KEBUDAYAAN	
1	01	02	2.04	0010	Penyediaan Biaya Personil Peserta Didik Nonformal/Kesetaraan															
						Jumlah Peserta Didik Nonformal/Kesetaraan yang Menerima Biaya Personil Peserta Didik				5236 Peserta Didik	0,00	- Kab. Karanganyar, Semua Kecamatan, Semua Kel/Desa	DANA TRANSFER UMUM-DANA ALOKASI UMUM	Meningkatkan Sumber Daya Manusia Yang Berkualitas Dan Berdaya Saing	2. Peningkatan kualitas sumber daya manusia yang lebih pintar, sehat, bugur, dan adaptif secara inklusif dan merata 3. Perwujudan kualitah hidup SDM yang berdaya saing	-		300.000.000,00	DINAS PENDIDIKAN DAN KEBUDAYAAN	
1	01	02	2.04	0011	Pengadaan Alat Praktik dan Peraga Siswa Nonformal / Kesetaraan															
						Jumlah Alat Praktik dan Peraga Siswa Nonformal/ Kesetaraan yang Tersedia				1 Paket	0,00	- Kab. Karanganyar, Semua Kecamatan, Semua Kel/Desa	DANA TRANSFER UMUM-DANA ALOKASI UMUM	Meningkatkan Sumber Daya Manusia Yang Berkualitas Dan Berdaya Saing	2. Peningkatan kualitas sumber daya manusia yang lebih pintar, sehat, bugur, dan adaptif secara inklusif dan merata 3. Perwujudan kualitah hidup SDM yang berdaya saing	-		300.000.000,00	DINAS PENDIDIKAN DAN KEBUDAYAAN	
1	01	02	2.04	0014	Penyediaan Pendidik dan Tenaga Kependidikan bagi Satuan Pendidikan Nonformal/Kesetaraan															
						Jumlah Pendidik dan Tenaga Kependidikan yang Tersedia bagi Satuan Pendidikan Nonformal/Kesetaraan				50 Orang	0,00	- Kab. Karanganyar, Semua Kecamatan, Semua Kel/Desa	DANA TRANSFER UMUM-DANA ALOKASI UMUM	Meningkatkan Sumber Daya Manusia Yang Berkualitas Dan Berdaya Saing	2. Peningkatan kualitas sumber daya manusia yang lebih pintar, sehat, bugur, dan adaptif secara inklusif dan merata 3. Perwujudan kualitah hidup SDM yang berdaya saing	-		300.000.000,00	DINAS PENDIDIKAN DAN KEBUDAYAAN	
1	01	02	2.04	0015	Pengembangan Karir Pendidik dan Tenaga Kependidikan pada Satuan Pendidikan Nonformal/Kesetaraan															
						Jumlah Pendidik dan Tenaga Kependidikan yang Mendapatkan Fasilitas Kenaikan Pangkat/Golongan, Pemberian Promosi, Peningkatan Kompetensi dan Kualifikasi				50 Orang	0,00	- Kab. Karanganyar, Semua Kecamatan, Semua Kel/Desa	DANA TRANSFER UMUM-DANA ALOKASI UMUM	Meningkatkan Sumber Daya Manusia Yang Berkualitas Dan Berdaya Saing	2. Peningkatan kualitas sumber daya manusia yang lebih pintar, sehat, bugur, dan adaptif secara inklusif dan merata 3. Perwujudan kualitah hidup SDM yang berdaya saing	-		400.000.000,00	DINAS PENDIDIKAN DAN KEBUDAYAAN	
1	01	02	2.04	0016	Pembinaan Kelembagaan dan Manajemen Sekolah Nonformal/Kesetaraan															
						Jumlah Sekolah Nonformal/Kesetaraan yang Dilaksanakan Pembinaan Kelembagaan dan Manajemen				30 Satuan Pendidikan	3.019.167.600,00	- Kab. Karanganyar, Semua Kecamatan, Semua Kel/Desa	DANA TRANSFER UMUM-DANA ALOKASI UMUM	Meningkatkan Sumber Daya Manusia Yang Berkualitas Dan Berdaya Saing	2. Peningkatan kualitas sumber daya manusia yang lebih pintar, sehat, bugur, dan adaptif secara inklusif dan merata 3. Perwujudan kualitah hidup SDM yang berdaya saing	-		4.017.750.000,00	DINAS PENDIDIKAN DAN KEBUDAYAAN	
1	01	02	2.04	0017	Pengelolaan Dana BOP Sekolah Nonformal/Kesetaraan															
						Jumlah Sekolah Nonformal/Kesetaraan yang Mengelola Dana BOP				30 Satuan Pendidikan	0,00	- Kab. Karanganyar, Semua Kecamatan, Semua Kel/Desa	DANA TRANSFER UMUM-DANA ALOKASI UMUM	Meningkatkan Sumber Daya Manusia Yang Berkualitas Dan Berdaya Saing	2. Peningkatan kualitas sumber daya manusia yang lebih pintar, sehat, bugur, dan adaptif secara inklusif dan merata 3. Perwujudan kualitah hidup SDM yang berdaya saing	-		6.712.970.000,00	DINAS PENDIDIKAN DAN KEBUDAYAAN	
1	01	02	2.04	0018	Peningkatan Kapasitas Pengelolaan Dana BOP Sekolah Nonformal/Kesetaraan															
						Jumlah Tenaga yang Meningkatkan Kapasitasnya dalam Pengelolaan Dana BOP Sekolah Nonformal/Kesetaraan				50 Orang	35.000.000,00	- Kab. Karanganyar, Semua Kecamatan, Semua Kel/Desa	DANA TRANSFER UMUM-DANA ALOKASI UMUM	Meningkatkan Sumber Daya Manusia Yang Berkualitas Dan Berdaya Saing	2. Peningkatan kualitas sumber daya manusia yang lebih pintar, sehat, bugur, dan adaptif secara inklusif dan merata 3. Perwujudan kualitah hidup SDM yang berdaya saing	-		300.000.000,00	DINAS PENDIDIKAN DAN KEBUDAYAAN	

No	Kode					Urusan / Bidang Urusan / Program Kegiatan / Sub Kegiatan	Indikator Program / Kegiatan / Sub Kegiatan	Target Akhir Periode Renstra OPD	Realisasi Capaian RENJA OPD Tahun 2022	Prakiraan Capaian Target RENJA OPD	Capaian Kinerja Dan Kerangka Pendanaan					Kelompok Sasaran	Prakiraan Maju Rencana Tahun 2023		Perangkat Daerah Penanggung Jawab	
											Target 2024	Pagu Indikatif (Rp)	Lokasi	Sumber Dana	Prioritas		Target	Pagu Indikatif (Rp)		
															Nasional					Daerah
1	2	3	4	5	6	7	8	9	10	11	12	13	14	15	16	17				
							Jumlah Komunitas Belajar Pendidik dan Tenaga Pendidik yang terfasilitasi				20 Komunitas	20.000.000,00	- Kab. Karanganyar, Semua Kecamatan, Semua Kel/Desa	DANA TRANSFER UMUM-DANA ALOKASI UMUM	Meningkatkan Sumber Daya Manusia Yang Berkualitas Dan Berdaya Saing	2. Peningkatan kualitas sumber daya manusia yang lebih pintar, sehat, bugur, dan adaptif secara inklusif dan merata 3. Perwujudan kualitah hidup SDM yang berdaya saing	-		300.000.000,00	DINAS PENDIDIKAN DAN KEBUDAYAAN
1	01	02	2.04	0031	Pemberian layanan pendampingan bagi satuan pendidikan untuk pencegahan perundungan, kekerasan, dan intoleransi															
							Jumlah kegiatan pendampingan bagi satuan pendidikan untuk pencegahan perundungan, kekerasan, dan intoleransi				2 Kegiatan	0,00	- Kab. Karanganyar, Semua Kecamatan, Semua Kel/Desa	DANA TRANSFER UMUM-DANA ALOKASI UMUM	Meningkatkan Sumber Daya Manusia Yang Berkualitas Dan Berdaya Saing	2. Peningkatan kualitas sumber daya manusia yang lebih pintar, sehat, bugur, dan adaptif secara inklusif dan merata 3. Perwujudan kualitah hidup SDM yang berdaya saing	-		300.000.000,00	DINAS PENDIDIKAN DAN KEBUDAYAAN
1	01	02	2.04	0032	Fasilitasi sertifikasi kompetensi bagi pendidik Satuan Pendidikan Nonformal/Kesetaraan															
							Pendidik Satuan Pendidikan Nonformal/Kesetaraan yang mendapat sertifikat kompetensi				25 Orang	0,00	- Kab. Karanganyar, Semua Kecamatan, Semua Kel/Desa	DANA TRANSFER UMUM-DANA ALOKASI UMUM	Meningkatkan Sumber Daya Manusia Yang Berkualitas Dan Berdaya Saing	2. Peningkatan kualitas sumber daya manusia yang lebih pintar, sehat, bugur, dan adaptif secara inklusif dan merata 3. Perwujudan kualitah hidup SDM yang berdaya saing	-		300.000.000,00	DINAS PENDIDIKAN DAN KEBUDAYAAN
1	01	02	2.04	0033	Penyediaan infrastruktur TIK															
							Jumlah paket infrastruktur TIK yang tersedia				1 Paket	0,00	- Kab. Karanganyar, Semua Kecamatan, Semua Kel/Desa	DANA TRANSFER UMUM-DANA ALOKASI UMUM	Meningkatkan Sumber Daya Manusia Yang Berkualitas Dan Berdaya Saing	2. Peningkatan kualitas sumber daya manusia yang lebih pintar, sehat, bugur, dan adaptif secara inklusif dan merata 3. Perwujudan kualitah hidup SDM yang berdaya saing	-		300.000.000,00	DINAS PENDIDIKAN DAN KEBUDAYAAN
1	01	02	2.04	0034	Penataan Ruang/Sudut Baca															
							Jumlah Ruang/Sudut Baca yang Telah Ditata				1 Ruang	0,00	- Kab. Karanganyar, Semua Kecamatan, Semua Kel/Desa	DANA TRANSFER UMUM-DANA ALOKASI UMUM	Meningkatkan Sumber Daya Manusia Yang Berkualitas Dan Berdaya Saing	2. Peningkatan kualitas sumber daya manusia yang lebih pintar, sehat, bugur, dan adaptif secara inklusif dan merata 3. Perwujudan kualitah hidup SDM yang berdaya saing	-		300.000.000,00	DINAS PENDIDIKAN DAN KEBUDAYAAN
1	01	02	2.04	0035	Pembinaan Minat, Bakat dan Kreativitas Peserta Didik															
							Jumlah Peserta Didik yang Mengikuti Ajang Kompetisi/Lomba Akademik dan Non Akademik				100 Peserta Didik	0,00	- Kab. Karanganyar, Semua Kecamatan, Semua Kel/Desa	DANA TRANSFER UMUM-DANA ALOKASI UMUM	Meningkatkan Sumber Daya Manusia Yang Berkualitas Dan Berdaya Saing	2. Peningkatan kualitas sumber daya manusia yang lebih pintar, sehat, bugur, dan adaptif secara inklusif dan merata 3. Perwujudan kualitah hidup SDM yang berdaya saing	-		300.000.000,00	DINAS PENDIDIKAN DAN KEBUDAYAAN
1	01	02	2.04	0036	Pengadaan Perlengkapan Peserta Didik															
							Jumlah Perlengkapan Peserta Didik yang Tersedia				2 Paket	0,00	- Kab. Karanganyar, Semua Kecamatan, Semua Kel/Desa	DANA TRANSFER UMUM-DANA ALOKASI UMUM	Meningkatkan Sumber Daya Manusia Yang Berkualitas Dan Berdaya Saing	2. Peningkatan kualitas sumber daya manusia yang lebih pintar, sehat, bugur, dan adaptif secara inklusif dan merata 3. Perwujudan kualitah hidup SDM yang berdaya saing	-		300.000.000,00	DINAS PENDIDIKAN DAN KEBUDAYAAN
1	01	02	2.04	0037	Perlengkapan Dasar Buku Teks dan Non Teks Peserta Didik															
							Jumlah Buku Teks dan Non Teks yang Diterima Peserta Didik				100 Buku	0,00	- Kab. Karanganyar, Semua Kecamatan, Semua Kel/Desa	DANA TRANSFER UMUM-DANA ALOKASI UMUM	Meningkatkan Sumber Daya Manusia Yang Berkualitas Dan Berdaya Saing	2. Peningkatan kualitas sumber daya manusia yang lebih pintar, sehat, bugur, dan adaptif secara inklusif dan merata 3. Perwujudan kualitah hidup SDM yang berdaya saing	-		300.000.000,00	DINAS PENDIDIKAN DAN KEBUDAYAAN

No	Kode				Urusan / Bidang Urusan / Program / Kegiatan / Sub Kegiatan	Indikator Program / Kegiatan / Sub Kegiatan	Target Akhir Periode Renstra OPD	Realisasi Capaian RENJA OPD Tahun 2022	Prakiraan Capaian Target RENJA OPD	Capaian Kinerja Dan Kerangka Pendanaan				Kelompok Sasaran	Prakiraan Maju Rencana Tahun 2023		Perangkat Daerah Penanggung Jawab		
										Target 2024	Pagu Indikatif (Rp)	Lokasi	Sumber Dana		Prioritas			Target	Pagu Indikatif (Rp)
															Nasional	Daerah			
1						Jumlah Penyusun Kurikulum Muatan Lokal Pendidikan Dasar yang Meningkatkan Kompetensinya				50 Orang	0,00	- Kab. Karanganyar, Semua Kecamatan, Semua Kel/Desa	DANA TRANSFER UMUM-DANA ALOKASI UMUM	Meningkatkan Sumber Daya Manusia Yang Berkualitas Dan Berdaya Saing	2. Peningkatan kualitas sumber daya manusia yang lebih pintar, sehat, bugur, dan adaptif secara inklusif dan merata 3. Perwujudan kualitah hidup SDM yang berdaya saing	-		50.000.000,00	DINAS PENDIDIKAN DAN KEBUDAYAAN
1	01	03	2.01	0005	Pelaksanaan penilaian/penelaahan buku teks muatan lokal Pendidikan Dasar														
						Jumlah buku teks muatan lokal Pendidikan Dasar yang telah dinila/ditelaah				50 Buku	0,00	- Kab. Karanganyar, Semua Kecamatan, Semua Kel/Desa	DANA TRANSFER UMUM-DANA ALOKASI UMUM	Meningkatkan Sumber Daya Manusia Yang Berkualitas Dan Berdaya Saing	2. Peningkatan kualitas sumber daya manusia yang lebih pintar, sehat, bugur, dan adaptif secara inklusif dan merata 3. Perwujudan kualitah hidup SDM yang berdaya saing	-		50.000.000,00	DINAS PENDIDIKAN DAN KEBUDAYAAN
1	01	03	2.01	0006	Penyusunan model-model pembelajaran inovatif Pendidikan Dasar														
						Jumlah model-model pembelajaran inovatif Pendidikan Dasar yang tersusun				1 Dokumen	0,00	- Kab. Karanganyar, Semua Kecamatan, Semua Kel/Desa	DANA TRANSFER UMUM-DANA ALOKASI UMUM	Meningkatkan Sumber Daya Manusia Yang Berkualitas Dan Berdaya Saing	2. Peningkatan kualitas sumber daya manusia yang lebih pintar, sehat, bugur, dan adaptif secara inklusif dan merata 3. Perwujudan kualitah hidup SDM yang berdaya saing	-		50.000.000,00	DINAS PENDIDIKAN DAN KEBUDAYAAN
1	01	03	2.01	0007	Penyusunan Kompetensi Dasar/Capaian Pembelajaran Muatan Lokal Pendidikan Dasar														
						Jumlah Kompetensi Dasar/Capaian Pembelajaran Muatan Lokal Pendidikan Dasar yang Tersusun				1 Dokumen	0,00	- Kab. Karanganyar, Semua Kecamatan, Semua Kel/Desa	DANA TRANSFER UMUM-DANA ALOKASI UMUM	Meningkatkan Sumber Daya Manusia Yang Berkualitas Dan Berdaya Saing	2. Peningkatan kualitas sumber daya manusia yang lebih pintar, sehat, bugur, dan adaptif secara inklusif dan merata 3. Perwujudan kualitah hidup SDM yang berdaya saing	-		100.000.000,00	DINAS PENDIDIKAN DAN KEBUDAYAAN
1	01	03	2.02		Penetapan Kurikulum Muatan Lokal Pendidikan Anak Usia Dini dan Pendidikan Nonformal														
											0,00			Meningkatkan Sumber Daya Manusia Yang Berkualitas Dan Berdaya Saing	2. Peningkatan kualitas sumber daya manusia yang lebih pintar, sehat, bugur, dan adaptif secara inklusif dan merata 3. Perwujudan kualitah hidup SDM yang berdaya saing	-		250.000.000,00	
1	01	03	2.02	0002	Penyusunan Silabus Muatan Lokal Pendidikan Anak Usia Dini dan Pendidikan Nonformal														
						Jumlah Silabus Muatan Lokal Pendidikan Anak Usia Dini dan Pendidikan Nonformal yang Tersusun				1 Dokumen	0,00	- Kab. Karanganyar, Semua Kecamatan, Semua Kel/Desa	DANA TRANSFER UMUM-DANA ALOKASI UMUM	Meningkatkan Sumber Daya Manusia Yang Berkualitas Dan Berdaya Saing	2. Peningkatan kualitas sumber daya manusia yang lebih pintar, sehat, bugur, dan adaptif secara inklusif dan merata 3. Perwujudan kualitah hidup SDM yang berdaya saing	-		100.000.000,00	DINAS PENDIDIKAN DAN KEBUDAYAAN
1	01	03	2.02	0003	Penyediaan Buku Teks Pelajaran Muatan Lokal Pendidikan Anak Usia Dini dan Pendidikan Nonformal														
						Jumlah Buku Teks Pelajaran Muatan Lokal Pendidikan Anak Usia Dini dan Pendidikan Nonformal yang Tersedia				25 Buku	0,00	- Kab. Karanganyar, Semua Kecamatan, Semua Kel/Desa	DANA TRANSFER UMUM-DANA ALOKASI UMUM	Meningkatkan Sumber Daya Manusia Yang Berkualitas Dan Berdaya Saing	2. Peningkatan kualitas sumber daya manusia yang lebih pintar, sehat, bugur, dan adaptif secara inklusif dan merata 3. Perwujudan kualitah hidup SDM yang berdaya saing	-		50.000.000,00	DINAS PENDIDIKAN DAN KEBUDAYAAN
1	01	03	2.02	0005	Penyusunan model-model pembelajaran inovatif Pendidikan Anak Usia Dini dan Pendidikan Nonformal														
						Jumlah model-model pembelajaran inovatif Pendidikan Anak Usia Dini dan Pendidikan Nonformal yang tersusun				1 Dokumen	0,00	- Kab. Karanganyar, Semua Kecamatan, Semua Kel/Desa	DANA TRANSFER UMUM-DANA ALOKASI UMUM	Meningkatkan Sumber Daya Manusia Yang Berkualitas Dan Berdaya Saing	2. Peningkatan kualitas sumber daya manusia yang lebih pintar, sehat, bugur, dan adaptif secara inklusif dan merata 3. Perwujudan kualitah hidup SDM yang berdaya saing	-		50.000.000,00	DINAS PENDIDIKAN DAN KEBUDAYAAN
1	01	03	2.02	0006	Penyusunan Kompetensi Dasar/Capaian Pembelajaran Muatan Lokal Pendidikan Anak Usia Dini dan Pendidikan Nonformal														

No	Kode				Urusan / Bidang Urusan / Program / Kegiatan / Sub Kegiatan	Indikator Program / Kegiatan / Sub Kegiatan	Target Akhir Periode Renstra OPD	Realisasi Capaian RENJA OPD Tahun 2022	Prakiraan Capaian Target RENJA OPD	Capaian Kinerja Dan Kerangka Pendanaan				Kelompok Sasaran	Prakiraan Maju Rencana Tahun 2023		Perangkat Daerah Penanggung Jawab		
										Target 2024	Pagu Indikatif (Rp)	Lokasi	Sumber Dana		Prioritas			Target	Pagu Indikatif (Rp)
															Nasional	Daerah			
1	2	3	4	5	6	7	8	9	10	11	12	13	14	15	16	17			
						Jumlah Kompetensi Dasar/Capaian Pembelajaran Muatan Lokal Pendidikan Anak Usia Dini dan Pendidikan Nonformal yang Tersusun				1 Dokumen	0,00	- Kab. Karanganyar, Semua Kecamatan, Semua Kel/Desa	DANA TRANSFER UMUM-DANA ALOKASI UMUM	Meningkatkan Sumber Daya Manusia Yang Berkualitas Dan Berdaya Saing	2. Peningkatan kualitas sumber daya manusia yang lebih pintar, sehat, bugar, dan adaptif secara inklusif dan merata 3. Perwujudan kualitas hidup SDM yang berdaya saing	-	50.000.000,00	DINAS PENDIDIKAN DAN KEBUDAYAAN	
4	1	01	04		PROGRAM PENDIDIK DAN TENAGA KEPENDIDIKAN	Presentase pendidik dan tenaga kependidikan yang memenuhi standart	-			75,5 %	50.000.000,00						325.000.000,00		
	1	01	04	2.01	Pemerataan Kuantitas dan Kualitas Pendidik dan Tenaga Kependidikan bagi Satuan Pendidikan Dasar, PAUD, dan Pendidikan Nonformal/Kesetaraan	Tersedianya Pemerataan Kuantitas dan Kualitas Pendidik dan Tenaga Kependidikan bagi Satuan Pendidikan Dasar, PAUD, dan Pendidikan Nonformal/Kesetaraan	-			70 %	50.000.000,00			Meningkatkan Sumber Daya Manusia Yang Berkualitas Dan Berdaya Saing	2. Peningkatan kualitas sumber daya manusia yang lebih pintar, sehat, bugar, dan adaptif secara inklusif dan merata 3. Perwujudan kualitas hidup SDM yang berdaya saing	-	325.000.000,00		
1	01	04	2.01	0001	Perhitungan dan Pemetaan Pendidik dan Tenaga Kependidikan Satuan Pendidikan Dasar, PAUD, dan Pendidikan Nonformal/Kesetaraan														
						Jumlah Dokumen Hasil Perhitungan dan Pemetaan Pendidik dan Tenaga Kependidikan Satuan Satuan Pendidikan Dasar, PAUD, dan Pendidikan Nonformal/Kesetaraan				1 Dokumen	0,00	- Kab. Karanganyar, Semua Kecamatan, Semua Kel/Desa	DANA TRANSFER UMUM-DANA ALOKASI UMUM	Meningkatkan Sumber Daya Manusia Yang Berkualitas Dan Berdaya Saing	2. Peningkatan kualitas sumber daya manusia yang lebih pintar, sehat, bugar, dan adaptif secara inklusif dan merata 3. Perwujudan kualitas hidup SDM yang berdaya saing	-	50.000.000,00	DINAS PENDIDIKAN DAN KEBUDAYAAN	
1	01	04	2.01	0002	Penataan Pendistribusian Pendidik dan Tenaga Kependidikan bagi Satuan Pendidikan Dasar, PAUD, dan Pendidikan Nonformal/Kesetaraan														
						Jumlah Laporan Hasil Pelaksanaan Penataan Pendistribusian Pendidik dan Tenaga Kependidikan Satuan Pendidikan Dasar, PAUD, dan Pendidikan Nonformal/Kesetaraan				1 Laporan	50.000.000,00	- Kab. Karanganyar, Semua Kecamatan, Semua Kel/Desa	DANA TRANSFER UMUM-DANA ALOKASI UMUM	Meningkatkan Sumber Daya Manusia Yang Berkualitas Dan Berdaya Saing	2. Peningkatan kualitas sumber daya manusia yang lebih pintar, sehat, bugar, dan adaptif secara inklusif dan merata 3. Perwujudan kualitas hidup SDM yang berdaya saing	-	275.000.000,00	DINAS PENDIDIKAN DAN KEBUDAYAAN	
5	1	01	05		PROGRAM PENGENDALIAN PERIZINAN PENDIDIKAN	Persentase Lembaga pendidikan yang memiliki izin	-			80,1 %	0,00						33.000.000,00		
	1	01	05	2.01	Penerbitan Izin Pendidikan Dasar yang Diselenggarakan oleh Masyarakat	Jumlah penerbitan ijin pendidikan dasar yang diselenggarakan	-			2 Dokumen	0,00			Meningkatkan Sumber Daya Manusia Yang Berkualitas Dan Berdaya Saing	2. Peningkatan kualitas sumber daya manusia yang lebih pintar, sehat, bugar, dan adaptif secara inklusif dan merata 3. Perwujudan kualitas hidup SDM yang berdaya saing	-	22.000.000,00		
1	01	05	2.01	0001	Penilaian Kelayakan Usul Perizinan Pendidikan Dasar yang Diselenggarakan oleh Masyarakat														
						Jumlah Dokumen Hasil Penilaian Kelayakan Usul Perizinan Pendidikan Dasar yang Diselenggarakan oleh Masyarakat				1 Dokumen	0,00	- Kab. Karanganyar, Semua Kecamatan, Semua Kel/Desa	DANA TRANSFER UMUM-DANA ALOKASI UMUM	Meningkatkan Sumber Daya Manusia Yang Berkualitas Dan Berdaya Saing	2. Peningkatan kualitas sumber daya manusia yang lebih pintar, sehat, bugar, dan adaptif secara inklusif dan merata 3. Perwujudan kualitas hidup SDM yang berdaya saing	-	22.000.000,00	DINAS PENDIDIKAN DAN KEBUDAYAAN	
	1	01	05	2.02	Penerbitan Izin PAUD dan Pendidikan Nonformal yang Diselenggarakan oleh Masyarakat	Persentase penerbitan ijin pendidikan Paud dan NonFormal yang diselenggarakan	-			25 %	0,00			Meningkatkan Sumber Daya Manusia Yang Berkualitas Dan Berdaya Saing	2. Peningkatan kualitas sumber daya manusia yang lebih pintar, sehat, bugar, dan adaptif secara inklusif dan merata 3. Perwujudan kualitas hidup SDM yang berdaya saing	-	11.000.000,00		
1	01	05	2.02	0001	Penilaian Kelayakan Usul Perizinan PAUD dan Pendidikan Nonformal yang Diselenggarakan oleh Masyarakat														

No	Kode					Urusan / Bidang Urusan / Program / Kegiatan / Sub Kegiatan	Indikator Program / Kegiatan / Sub Kegiatan	Target Akhir Periode Renstra OPD	Realisasi Capaian RENJA OPD Tahun 2022	Prakiraan Capaian Target RENJA OPD	Capaian Kinerja Dan Kerangka Pendanaan				Kelompok Sasaran	Prakiraan Maju Rencana Tahun 2023		Perangkat Daerah Penanggung Jawab		
											Target 2024	Pagu Indikatif (Rp)	Lokasi	Sumber Dana		Prioritas			Target	Pagu Indikatif (Rp)
																Nasional	Daerah			
1	2	3	4	5	6	7	8	9	10	11	12	13	14	15	16	17				
							Jumlah Dokumen Hasil Penilaian Kelayakan Usul Perizinan PAUD dan Pendidikan Nonformal yang Diselenggarakan oleh Masyarakat				1 Dokumen	0,00	- Kab. Karanganyar, Semua Kecamatan, Semua Kel/Desa	DANA TRANSFER UMUM-DANA ALOKASI UMUM	Meningkatkan Sumber Daya Manusia Yang Berkualitas Dan Berdaya Saing	2. Peningkatan kualitas sumber daya manusia yang lebih pintar, sehat, bugar, dan adaptif secara inklusif dan merata 3. Perwujudan kualitas hidup SDM yang berdaya saing		11.000.000,00	DINAS PENDIDIKAN DAN KEBUDAYAAN	
2							URUSAN PEMERINTAHAN WAJIB YANG TIDAK BERKAITAN DENGAN PELAYANAN DASAR								5.822.405.000,00					
2	22						URUSAN PEMERINTAHAN BIDANG KEBUDAYAAN								5.822.405.000,00					
6	2	22	02				PROGRAM PENGEMBANGAN KEBUDAYAAN	Jumlah Objek Pemajuan Kebudayaan yang dikembangkan			81 %	870.000.000,00						4.860.000.000,00		
	2	22	02	2.01			Pengelolaan Kebudayaan yang Masyarakat Pelakunya dalam Daerah Kabupaten/Kota	Presentase cagar budaya yang dikelola secara terpadu			87 %	0,00			Revolusi Mental dan Pembangunan Kebudayaan	2. Peningkatan kualitas sumber daya manusia yang lebih pintar, sehat, bugar, dan adaptif secara inklusif dan merata 3. Perwujudan kualitas hidup SDM yang berdaya saing			3.050.000.000,00	
2	22	02	2.01	0001			Pelindungan, Pengembangan, Pemanfaatan Objek Pemajuan Kebudayaan													
							Jumlah Objek Pemajuan Kebudayaan yang Dilakukan Pelindungan, Pengembangan, Pemanfaatan				26 Objek	0,00	- Kab. Karanganyar, Semua Kecamatan, Semua Kel/Desa	DANA TRANSFER UMUM-DANA ALOKASI UMUM	Revolusi Mental dan Pembangunan Kebudayaan	2. Peningkatan kualitas sumber daya manusia yang lebih pintar, sehat, bugar, dan adaptif secara inklusif dan merata 3. Perwujudan kualitas hidup SDM yang berdaya saing			2.750.000.000,00	DINAS PENDIDIKAN DAN KEBUDAYAAN
2	22	02	2.01	0002			Pembinaan Sumber Daya Manusia, Lembaga, dan Pranata Kebudayaan													
							Jumlah Peserta Pembinaan Sumber Daya Manusia, Lembaga, dan Pranata Kebudayaan				30 Orang	0,00	- Kab. Karanganyar, Semua Kecamatan, Semua Kel/Desa	DANA TRANSFER UMUM-DANA ALOKASI UMUM	Revolusi Mental dan Pembangunan Kebudayaan	2. Peningkatan kualitas sumber daya manusia yang lebih pintar, sehat, bugar, dan adaptif secara inklusif dan merata 3. Perwujudan kualitas hidup SDM yang berdaya saing			300.000.000,00	DINAS PENDIDIKAN DAN KEBUDAYAAN
	2	22	02	2.02			Pelestarian Kesenian Tradisional yang Masyarakat Pelakunya dalam Daerah Kabupaten/Kota	Rata-rata penyelenggaraan festival seni budaya daerah yang difasilitasi			80 %	770.000.000,00			Revolusi Mental dan Pembangunan Kebudayaan	2. Peningkatan kualitas sumber daya manusia yang lebih pintar, sehat, bugar, dan adaptif secara inklusif dan merata 3. Perwujudan kualitas hidup SDM yang berdaya saing			1.000.000.000,00	
2	22	02	2.02	0001			Pelindungan, Pengembangan, Pemanfaatan Objek Pemajuan Tradisi Budaya													
							Jumlah Objek Pemajuan Tradisi Budaya yang Dilakukan Pelindungan, Pengembangan dan Pemanfaatan				26 Objek	770.000.000,00	- Kab. Karanganyar, Semua Kecamatan, Semua Kel/Desa	DANA TRANSFER UMUM-DANA ALOKASI UMUM	Revolusi Mental dan Pembangunan Kebudayaan	2. Peningkatan kualitas sumber daya manusia yang lebih pintar, sehat, bugar, dan adaptif secara inklusif dan merata 3. Perwujudan kualitas hidup SDM yang berdaya saing			400.000.000,00	DINAS PENDIDIKAN DAN KEBUDAYAAN
2	22	02	2.02	0002			Pembinaan Sumber Daya Manusia, Lembaga, dan Pranata Tradisional													
							Jumlah Laporan Pembinaan Sumber Daya Manusia, Lembaga, dan Pranata Tradisional				1 Laporan	0,00	- Kab. Karanganyar, Semua Kecamatan, Semua Kel/Desa	DANA TRANSFER UMUM-DANA ALOKASI UMUM	Revolusi Mental dan Pembangunan Kebudayaan	2. Peningkatan kualitas sumber daya manusia yang lebih pintar, sehat, bugar, dan adaptif secara inklusif dan merata 3. Perwujudan kualitas hidup SDM yang berdaya saing			300.000.000,00	DINAS PENDIDIKAN DAN KEBUDAYAAN
2	22	02	2.02	0003			Pemberian Penghargaan kepada Pihak yang Berprestasi atau Berkontribusi Luar Biasa Sesuai dengan Prestasi dan Kontribusinya dalam Pemajuan Kebudayaan													

No	Kode				Urusan / Bidang Urusan / Program / Kegiatan / Sub Kegiatan	Indikator Program / Kegiatan / Sub Kegiatan	Target Akhir Periode Renstra OPD	Realisasi Capaian RENJA OPD Tahun 2022	Prakiraan Capaian Target RENJA OPD	Capaian Kinerja Dan Kerangka Pendanaan				Kelompok Sasaran	Prakiraan Maju Rencana Tahun 2023		Perangkat Daerah Penanggung Jawab		
										Target 2024	Pagu Indikatif (Rp)	Lokasi	Sumber Dana		Prioritas			Target	Pagu Indikatif (Rp)
															Nasional	Daerah			
1	2	3	4	5	6	7	8	9	10	11	12	13	14	15	16	17			
						Jumlah Orang/Lembaga yang Diberi Penghargaan untuk Mereka yang Berjasa dalam Pemajuan Kebudayaan				10 Sertifikat	0,00	- Kab. Karanganyar, Semua Kecamatan, Semua Kel/Desa	DANA TRANSFER UMUM-DANA ALOKASI UMUM	Revolusi Mental dan Pembangunan Kebudayaan	2. Peningkatan kualitas sumber daya manusia yang lebih pintar, sehat, bugar, dan adaptif secara inklusif dan merata 3. Perwujudan kualitas hidup SDM yang berdaya saing		300.000.000,00	DINAS PENDIDIKAN DAN KEBUDAYAAN	
2	22	02	2.03		Pembinaan Lembaga Adat yang Penganutnya dalam Daerah Kabupaten/Kota	rata-rata karya budaya yang direvitalisasi dan diinventarisasi				5 Kegiatan	100.000.000,00			Revolusi Mental dan Pembangunan Kebudayaan	2. Peningkatan kualitas sumber daya manusia yang lebih pintar, sehat, bugar, dan adaptif secara inklusif dan merata 3. Perwujudan kualitas hidup SDM yang berdaya saing		810.000.000,00		
2	22	02	2.03	0001	Pelindungan, Pengembangan, Pemanfaatan Objek Pemajuan Lembaga Adat														
						Jumlah Objek Pemajuan Lembaga Adat yang Telah Dilakukan Pelindungan, Pengembangan dan Pemanfaatan				26 Objek	100.000.000,00	- Kab. Karanganyar, Semua Kecamatan, Semua Kel/Desa	DANA TRANSFER UMUM-DANA ALOKASI UMUM	Revolusi Mental dan Pembangunan Kebudayaan	2. Peningkatan kualitas sumber daya manusia yang lebih pintar, sehat, bugar, dan adaptif secara inklusif dan merata 3. Perwujudan kualitas hidup SDM yang berdaya saing		110.000.000,00	DINAS PENDIDIKAN DAN KEBUDAYAAN	
2	22	02	2.03	0002	Pembinaan Sumber Daya Manusia, Lembaga, dan Pranata Adat														
						Jumlah Sumber Daya Manusia, Lembaga, dan Pranata Adat yang Dibina				50 Orang	0,00	- Kab. Karanganyar, Semua Kecamatan, Semua Kel/Desa	DANA TRANSFER UMUM-DANA ALOKASI UMUM	Revolusi Mental dan Pembangunan Kebudayaan	2. Peningkatan kualitas sumber daya manusia yang lebih pintar, sehat, bugar, dan adaptif secara inklusif dan merata 3. Perwujudan kualitas hidup SDM yang berdaya saing		200.000.000,00	DINAS PENDIDIKAN DAN KEBUDAYAAN	
2	22	02	2.03	0003	Penyediaan Sarana dan Prasarana Pembinaan Lembaga Adat														
						Jumlah Sarana dan Prasarana Lembaga Adat yang Disediakan/Difasilitasi				5 Unit	0,00	- Kab. Karanganyar, Semua Kecamatan, Semua Kel/Desa	DANA TRANSFER UMUM-DANA ALOKASI UMUM	Revolusi Mental dan Pembangunan Kebudayaan	2. Peningkatan kualitas sumber daya manusia yang lebih pintar, sehat, bugar, dan adaptif secara inklusif dan merata 3. Perwujudan kualitas hidup SDM yang berdaya saing		500.000.000,00	DINAS PENDIDIKAN DAN KEBUDAYAAN	
7	2	22	03		PROGRAM PENGEMBANGAN KESENIAN TRADISIONAL	Kesenian tradisional yang dikembangkan				100 %	820.000.000,00						693.205.000,00		
						Jumlah kesenian dan kebudayaan daerah yang dikembangkan				26 Obyek	820.000.000,00			Revolusi Mental dan Pembangunan Kebudayaan	2. Peningkatan kualitas sumber daya manusia yang lebih pintar, sehat, bugar, dan adaptif secara inklusif dan merata 3. Perwujudan kualitas hidup SDM yang berdaya saing		693.205.000,00		
2	22	03	2.01	0001	Peningkatan Pendidikan dan Pelatihan Sumber Daya Manusia Kesenian Tradisional														
						Jumlah Sumber Daya Manusia Kesenian Tradisional yang Mendapat Pendidikan dan Pelatihan (Ditingkatkan Kompetensinya)				30 Orang	820.000.000,00	- Kab. Karanganyar, Semua Kecamatan, Semua Kel/Desa	DANA TRANSFER UMUM-DANA ALOKASI UMUM	Revolusi Mental dan Pembangunan Kebudayaan	2. Peningkatan kualitas sumber daya manusia yang lebih pintar, sehat, bugar, dan adaptif secara inklusif dan merata 3. Perwujudan kualitas hidup SDM yang berdaya saing		293.205.000,00	DINAS PENDIDIKAN DAN KEBUDAYAAN	
2	22	03	2.01	0002	Standarisasi dan Sertifikasi Sumber Daya Manusia Kesenian Tradisional Sesuai dengan Kebutuhan dan Tuntutan														
						Jumlah Sumber Daya Manusia Kesenian Tradisional yang Mengikuti Proses Standarisasi				20 Sertifikat	0,00	- Kab. Karanganyar, Semua Kecamatan, Semua Kel/Desa	DANA TRANSFER UMUM-DANA ALOKASI UMUM	Revolusi Mental dan Pembangunan Kebudayaan	2. Peningkatan kualitas sumber daya manusia yang lebih pintar, sehat, bugar, dan adaptif secara inklusif dan merata 3. Perwujudan kualitas hidup SDM yang berdaya saing		100.000.000,00	DINAS PENDIDIKAN DAN KEBUDAYAAN	

No	Kode				Urusan / Bidang Urusan / Program Kegiatan / Sub Kegiatan	Indikator Program / Kegiatan / Sub Kegiatan	Target Akhir Periode Renstra OPD	Realisasi Capaian RENJA OPD Tahun 2022	Prakiraan Capaian Target RENJA OPD	Capaian Kinerja Dan Kerangka Pendanaan				Kelompok Sasaran	Prakiraan Maju Rencana Tahun 2023		Perangkat Daerah Penanggung Jawab		
										Target 2024	Pagu Indikatif (Rp)	Lokasi	Sumber Dana		Prioritas			Target	Pagu Indikatif (Rp)
															Nasional	Daerah			
1	2	3	4	5	6	7	8	9	10	11	12	13	14	15	16	17			
	2	22	03	2.01	0003	Peningkatan Kapasitas Tata Kelola Lembaga Kesenian Tradisional													
						Jumlah Lembaga Kesenian Tradisional yang Ditingkatkan Kapasitasnya				10 Lembaga	0,00	- Kab. Karanganyar, Semua Kecamatan, Semua Kel/Desa	DANA TRANSFER UMUM-DANA ALOKASI UMUM	Revolusi Mental dan Pembangunan Kebudayaan	2. Peningkatan kualitas sumber daya manusia yang lebih pintar, sehat, bugar, dan adaptif secara inklusif dan merata 3. Perwujudan kualitas hidup SDM yang berdaya saing	-	300.000.000,00	DINAS PENDIDIKAN DAN KEBUDAYAAN	
8	2	22	04			PROGRAM PEMBINAAN SEJARAH				58 %	0,00					-	144.000.000,00		
						Pembinaan Sejarah Lokal dalam 1 (Satu) Daerah Kabupaten/Kota				70 %	0,00			Revolusi Mental dan Pembangunan Kebudayaan	2. Peningkatan kualitas sumber daya manusia yang lebih pintar, sehat, bugar, dan adaptif secara inklusif dan merata 3. Perwujudan kualitas hidup SDM yang berdaya saing	-	144.000.000,00		
	2	22	04	2.01	0001	Pemberdayaan Sumber Daya Manusia dan Lembaga Sejarah Lokal Kabupaten/Kota													
						Jumlah Sumber Daya Manusia dan Lembaga Sejarah Lokal Provinsi yang Diberdayakan				30 Orang	0,00	- Kab. Karanganyar, Semua Kecamatan, Semua Kel/Desa	DANA TRANSFER UMUM-DANA ALOKASI UMUM	Revolusi Mental dan Pembangunan Kebudayaan	2. Peningkatan kualitas sumber daya manusia yang lebih pintar, sehat, bugar, dan adaptif secara inklusif dan merata 3. Perwujudan kualitas hidup SDM yang berdaya saing	-	44.000.000,00	DINAS PENDIDIKAN DAN KEBUDAYAAN	
	2	22	04	2.01	0002	Penyediaan Sarana dan Prasarana Pembinaan Sejarah													
						Jumlah Sarana dan Prasarana Pembinaan Sejarah				5 Unit	0,00	- Kab. Karanganyar, Semua Kecamatan, Semua Kel/Desa	DANA TRANSFER UMUM-DANA ALOKASI UMUM	Revolusi Mental dan Pembangunan Kebudayaan	2. Peningkatan kualitas sumber daya manusia yang lebih pintar, sehat, bugar, dan adaptif secara inklusif dan merata 3. Perwujudan kualitas hidup SDM yang berdaya saing	-	50.000.000,00	DINAS PENDIDIKAN DAN KEBUDAYAAN	
	2	22	04	2.01	0003	Peningkatan Akses Masyarakat Terhadap Data dan Informasi Sejarah													
						Jumlah Dokumen Data dan Informasi Sejarah yang Dapat Diakses Masyarakat				1 Dokumen	0,00	- Kab. Karanganyar, Semua Kecamatan, Semua Kel/Desa	DANA TRANSFER UMUM-DANA ALOKASI UMUM	Revolusi Mental dan Pembangunan Kebudayaan	2. Peningkatan kualitas sumber daya manusia yang lebih pintar, sehat, bugar, dan adaptif secara inklusif dan merata 3. Perwujudan kualitas hidup SDM yang berdaya saing	-	50.000.000,00	DINAS PENDIDIKAN DAN KEBUDAYAAN	
9	2	22	05			PROGRAM PELESTARIAN DAN PENGELOLAAN CAGAR BUDAYA				90 %	35.000.000,00					-	125.200.000,00		
						Cagar budaya dilestarikan dan dikelola (kondisi baik dan terawat)				80 %	0,00			Revolusi Mental dan Pembangunan Kebudayaan	2. Peningkatan kualitas sumber daya manusia yang lebih pintar, sehat, bugar, dan adaptif secara inklusif dan merata 3. Perwujudan kualitas hidup SDM yang berdaya saing	-	35.200.000,00		
	2	22	05	2.01		Penetapan Cagar Budaya Peringkat Kabupaten/Kota													
						presentase penetapan cagar budaya yang dikelola secara terpadu													
	2	22	05	2.01	0002	Penetapan Cagar Budaya													
						Jumlah Objek Cagar Budaya yang Ditetapkan				5 Objek	0,00	- Kab. Karanganyar, Semua Kecamatan, Semua Kel/Desa	DANA TRANSFER UMUM-DANA ALOKASI UMUM	Revolusi Mental dan Pembangunan Kebudayaan	2. Peningkatan kualitas sumber daya manusia yang lebih pintar, sehat, bugar, dan adaptif secara inklusif dan merata 3. Perwujudan kualitas hidup SDM yang berdaya saing	-	35.200.000,00	DINAS PENDIDIKAN DAN KEBUDAYAAN	

No	Kode					Urusan / Bidang Urusan / Program / Kegiatan / Sub Kegiatan	Indikator Program / Kegiatan / Sub Kegiatan	Target Akhir Periode Renstra OPD	Realisasi Capaian RENJA OPD Tahun 2022	Prakiraan Capaian Target RENJA OPD	Capaian Kinerja Dan Kerangka Pendanaan				Kelompok Sasaran	Prakiraan Maju Rencana Tahun 2023		Perangkat Daerah Penanggung Jawab		
											Target 2024	Pagu Indikatif (Rp)	Lokasi	Sumber Dana		Prioritas			Target	Pagu Indikatif (Rp)
																Nasional	Daerah			
1	2	3	4	5	6	7	8	9	10	11	12	13	14	15	16	17				
						Jumlah Laporan Capaian Kinerja dan Ikhtisar Realisasi Kinerja SKPD dan Laporan Hasil Koordinasi Penyusunan Laporan Capaian Kinerja dan Ikhtisar Realisasi Kinerja SKPD				6 Laporan	13.000.000,00	- Kab. Karanganyar, Semua Kecamatan, Semua Kel/Desa	DANA TRANSFER UMUM-DANA ALOKASI UMUM	Memperkuat Stabilitas Polhukhankam Dan Transformasi Pelayanan Publik	3. Perwujudan kualitas hidup SDM yang berdaya saing	-	125.000.000,00	DINAS KESEHATAN		
1	02	01	2.01	0007	Evaluasi Kinerja Perangkat Daerah	Jumlah Laporan Evaluasi Kinerja Perangkat Daerah				2 Laporan	10.000.000,00	- Kab. Karanganyar, Semua Kecamatan, Semua Kel/Desa	DANA TRANSFER UMUM-DANA ALOKASI UMUM	Memperkuat Stabilitas Polhukhankam Dan Transformasi Pelayanan Publik	3. Perwujudan kualitas hidup SDM yang berdaya saing	-	125.000.000,00	DINAS KESEHATAN		
1	02	01	2.02		Administrasi Keuangan Perangkat Daerah	-	-	-	-	-	87.275.630.076,00			Memperkuat Stabilitas Polhukhankam Dan Transformasi Pelayanan Publik	3. Perwujudan kualitas hidup SDM yang berdaya saing	-	75.830.000.000,00			
1	02	01	2.02	0001	Penyediaan Gaji dan Tunjangan ASN	Jumlah Orang yang Menerima Gaji dan Tunjangan ASN				900 Orang/bulan	87.122.662.076,00	- Kab. Karanganyar, Semua Kecamatan, Semua Kel/Desa	DANA TRANSFER UMUM-DANA ALOKASI UMUM	Memperkuat Stabilitas Polhukhankam Dan Transformasi Pelayanan Publik	3. Perwujudan kualitas hidup SDM yang berdaya saing	-	75.000.000.000,00	DINAS KESEHATAN		
1	02	01	2.02	0005	Koordinasi dan Penyusunan Laporan Keuangan Akhir Tahun SKPD	Jumlah Laporan Keuangan Akhir Tahun SKPD dan Laporan Hasil Koordinasi Penyusunan Laporan Keuangan Akhir Tahun SKPD				5 Laporan	56.936.000,00	- Kab. Karanganyar, Semua Kecamatan, Semua Kel/Desa	DANA TRANSFER UMUM-DANA ALOKASI UMUM	Memperkuat Stabilitas Polhukhankam Dan Transformasi Pelayanan Publik	3. Perwujudan kualitas hidup SDM yang berdaya saing	-	300.000.000,00	DINAS KESEHATAN		
1	02	01	2.02	0007	Koordinasi dan Penyusunan Laporan Keuangan Bulanan/ Triwulanan/ Semesteran SKPD	Jumlah Laporan Keuangan Bulanan/ Triwulanan/ Semesteran SKPD dan Laporan Koordinasi Penyusunan Laporan Keuangan Bulanan/Triwulanan/Semesteran SKPD				4 Laporan	61.425.000,00	- Kab. Karanganyar, Semua Kecamatan, Semua Kel/Desa	DANA TRANSFER UMUM-DANA ALOKASI UMUM	Memperkuat Stabilitas Polhukhankam Dan Transformasi Pelayanan Publik	3. Perwujudan kualitas hidup SDM yang berdaya saing	-	250.000.000,00	DINAS KESEHATAN		
1	02	01	2.02	0008	Penyusunan Pelaporan dan Analisis Prognosis Realisasi Anggaran	Jumlah Dokumen Pelaporan dan Analisis Prognosis Realisasi Anggaran				2 Dokumen	34.607.000,00	- Kab. Karanganyar, Semua Kecamatan, Semua Kel/Desa	DANA TRANSFER UMUM-DANA ALOKASI UMUM	Memperkuat Stabilitas Polhukhankam Dan Transformasi Pelayanan Publik	3. Perwujudan kualitas hidup SDM yang berdaya saing	-	280.000.000,00	DINAS KESEHATAN		
1	02	01	2.03		Administrasi Barang Milik Daerah pada Perangkat Daerah	-	-	-	-	-	97.032.000,00			Memperkuat Stabilitas Polhukhankam Dan Transformasi Pelayanan Publik	3. Perwujudan kualitas hidup SDM yang berdaya saing	-	275.000.000,00			
1	02	01	2.03	0005	Rekonsiliasi dan Penyusunan Laporan Barang Milik Daerah pada SKPD	Jumlah Laporan Rekonsiliasi dan Penyusunan Laporan Barang Milik Daerah pada SKPD				2 Laporan	97.032.000,00	- Kab. Karanganyar, Semua Kecamatan, Semua Kel/Desa	DANA TRANSFER UMUM-DANA ALOKASI UMUM	Memperkuat Stabilitas Polhukhankam Dan Transformasi Pelayanan Publik	3. Perwujudan kualitas hidup SDM yang berdaya saing	-	275.000.000,00	DINAS KESEHATAN		
1	02	01	2.05		Administrasi Kepegawaian Perangkat Daerah	-	-	-	-	-	65.540.000,00			Memperkuat Stabilitas Polhukhankam Dan Transformasi Pelayanan Publik	3. Perwujudan kualitas hidup SDM yang berdaya saing	-	190.000.000,00			
1	02	01	2.05	0002	Pengadaan Pakaian Dinas beserta Atribut Kelengkapannya	Jumlah Paket Pakaian Dinas beserta Atribut Kelengkapan				1 Paket	0,00	- Kab. Karanganyar, Semua Kecamatan, Semua Kel/Desa	DANA TRANSFER UMUM-DANA ALOKASI UMUM	Memperkuat Stabilitas Polhukhankam Dan Transformasi Pelayanan Publik	3. Perwujudan kualitas hidup SDM yang berdaya saing	-	30.000.000,00	DINAS KESEHATAN		
1	02	01	2.05	0009	Pendidikan dan Pelatihan Pegawai Berdasarkan Tugas dan Fungsi	Jumlah Pegawai Berdasarkan Tugas dan Fungsi yang Mengikuti Pendidikan dan Pelatihan				20 Orang	0,00	- Kab. Karanganyar, Semua Kecamatan, Semua Kel/Desa	DANA TRANSFER UMUM-DANA ALOKASI UMUM	Memperkuat Stabilitas Polhukhankam Dan Transformasi Pelayanan Publik	3. Perwujudan kualitas hidup SDM yang berdaya saing	-	75.000.000,00	DINAS KESEHATAN		
1	02	01	2.05	0010	Sosialisasi Peraturan Perundang-Undangan	Jumlah Orang yang Mengikuti Sosialisasi Peraturan Perundang-Undangan				100 Orang	45.580.000,00	- Kab. Karanganyar, Semua Kecamatan, Semua Kel/Desa	DANA TRANSFER UMUM-DANA ALOKASI UMUM	Memperkuat Stabilitas Polhukhankam Dan Transformasi Pelayanan Publik	3. Perwujudan kualitas hidup SDM yang berdaya saing	-	60.000.000,00	DINAS KESEHATAN		
1	02	01	2.05	0011	Bimbingan Teknis Implementasi Peraturan Perundang-Undangan	Jumlah Orang yang Mengikuti Bimbingan Teknis Implementasi Peraturan Perundang-Undangan				100 Orang	19.960.000,00	- Kab. Karanganyar, Semua Kecamatan, Semua Kel/Desa	DANA TRANSFER UMUM-DANA ALOKASI UMUM	Memperkuat Stabilitas Polhukhankam Dan Transformasi Pelayanan Publik	3. Perwujudan kualitas hidup SDM yang berdaya saing	-	25.000.000,00	DINAS KESEHATAN		

No	Kode				Urusan / Bidang Urusan / Program / Kegiatan / Sub Kegiatan	Indikator Program / Kegiatan / Sub Kegiatan	Target Akhir Periode Renstra OPD	Realisasi Capaian RENJA OPD Tahun 2022	Prakiraan Capaian Target RENJA OPD	Capaian Kinerja Dan Kerangka Pendanaan				Kelompok Sasaran	Prakiraan Maju Rencana Tahun 2023		Perangkat Daerah Penanggung Jawab		
										Target 2024	Pagu Indikatif (Rp)	Lokasi	Sumber Dana		Prioritas			Target	Pagu Indikatif (Rp)
															Nasional	Daerah			
1	2	3	4	5	6	7	8	9	10	11	12	13	14	15	16	17			
						Jumlah Kendaraan Dinas Operasional atau Lapangan yang Dipelihara dan Dibayarkan Pajak dan Perizinannya				129 Unit	138.275.000,00	- Kab. Karanganyar, Semua Kecamatan, Semua Kel/Desa	DANA TRANSFER UMUM-DANA ALOKASI UMUM	Memperkuat Stabilitas Polhukhankam Dan Transformasi Pelayanan Publik	3. Perwujudan kualitas hidup SDM yang berdaya saing		175.000.000,00	DINAS KESEHATAN	
1	02	01	2.09	0009	Pemeliharaan/Rehabilitasi Gedung Kantor dan Bangunan Lainnya														
						Jumlah Gedung Kantor dan Bangunan Lainnya yang Dipelihara/Direhabilitasi				4 Unit	40.000.000,00	- Kab. Karanganyar, Semua Kecamatan, Semua Kel/Desa	DANA TRANSFER UMUM-DANA ALOKASI UMUM	Memperkuat Stabilitas Polhukhankam Dan Transformasi Pelayanan Publik	3. Perwujudan kualitas hidup SDM yang berdaya saing		200.000.000,00	DINAS KESEHATAN	
1	02	01	2.09	0010	Pemeliharaan/Rehabilitasi Sarana dan Prasarana Gedung Kantor atau Bangunan Lainnya														
						Jumlah Sarana dan Prasarana Gedung Kantor atau Bangunan Lainnya yang Dipelihara/Direhabilitasi				3 Unit	53.650.000,00	- Kab. Karanganyar, Semua Kecamatan, Semua Kel/Desa	DANA TRANSFER UMUM-DANA ALOKASI UMUM	Memperkuat Stabilitas Polhukhankam Dan Transformasi Pelayanan Publik	3. Perwujudan kualitas hidup SDM yang berdaya saing		150.000.000,00	DINAS KESEHATAN	
11	1	02	02		PROGRAM PEMENUHAN UPAYA KESEHATAN PERORANGAN DAN UPAYA KESEHATAN MASYARAKAT	Persentase fasyankes yang memenuhi standar sumber daya kesehatan Persentase fasyankes Rujukan (RS) terakreditasi minimal utama Persentase fasyankes Primer terakreditasi minimal utama Persentase fasilitas pelayanan kesehatan yang mendapatkan rekomendasi perijinan Persentase Pelayanan Kesehatan Ibu Bersalin Persentase Pelayanan Kesehatan Bayi Baru Lahir Persentase Pelayanan Kesehatan pada Usia Produktif Persentase Desa STBM Persentase Pelayanan Kesehatan Orang Dengan Risiko Terinfeksi HIV Persentase Pelayanan Kesehatan Orang Dengan Gangguan Jiwa Berat Persentase Pelayanan Kesehatan pada Usia Lanjut Persentase Pelayanan Kesehatan Ibu Hamil Persentase Pelayanan Kesehatan Balita				50 % 50 % 25 % 100 % 100 % 100 % 100 % 45 % 100 % 100 % 100 % 100 % 100 % 100 % 100 % 100 % 100 % 100 % 100 % 100 %	44.885.933.125,00						72.090.500.000,00		
1	02	02	2.01		Penyediaan Fasilitas Pelayanan Kesehatan untuk UKM dan UKP Kewenangan Daerah Kabupaten/Kota						21.221.700.450,00			Meningkatkan Sumber Daya Manusia Yang Berkualitas Dan Berdaya Saing	2. Peningkatan kualitas sumber daya manusia yang lebih pintar, sehat, bugar, dan adaptif secara inklusif dan merata 3. Perwujudan kualitas hidup SDM yang berdaya saing		25.062.500.000,00		
1	02	02	2.01	0002	Pembangunan Puskesmas														
						Jumlah Pusat Kesehatan Masyarakat (Puskesmas) yang Dibangun				2 Unit	0,00	- Kab. Karanganyar, Semua Kecamatan, Semua Kel/Desa	DANA TRANSFER UMUM-DANA ALOKASI UMUM, PAJAK ROKOK-PELAYANAN KESEHATAN, DBH CUKAI HASIL TEMBAKAU (CHT), DANA TRANSFER KHUSUS-DANA ALOKASI KHUSUS FISIK	Meningkatkan Sumber Daya Manusia Yang Berkualitas Dan Berdaya Saing	2. Peningkatan kualitas sumber daya manusia yang lebih pintar, sehat, bugar, dan adaptif secara inklusif dan merata 3. Perwujudan kualitas hidup SDM yang berdaya saing		10.000.000.000,00	DINAS KESEHATAN	
1	02	02	2.01	0003	Pembangunan Fasilitas Kesehatan Lainnya														
						Jumlah Fasilitas Kesehatan Lainnya yang Dibangun				5 Unit	0,00	- Kab. Karanganyar, Semua Kecamatan, Semua Kel/Desa	DANA TRANSFER UMUM-DANA ALOKASI UMUM, DANA TRANSFER KHUSUS-DANA ALOKASI KHUSUS FISIK	Meningkatkan Sumber Daya Manusia Yang Berkualitas Dan Berdaya Saing	3. Perwujudan kualitas hidup SDM yang berdaya saing		2.500.000.000,00	DINAS KESEHATAN	
1	02	02	2.01	0007	Pengembangan Fasilitas Kesehatan Lainnya														

No	Kode				Urusan / Bidang Urusan / Program / Kegiatan / Sub Kegiatan	Indikator Program / Kegiatan / Sub Kegiatan	Target Akhir Periode Renstra OPD	Realisasi Capaian RENJA OPD Tahun 2022	Prakiraan Capaian Target RENJA OPD	Capaian Kinerja Dan Kerangka Pendanaan				Kelompok Sasaran	Prakiraan Maju Rencana Tahun 2023		Perangkat Daerah Penanggung Jawab		
										Target 2024	Pagu Indikatif (Rp)	Lokasi	Sumber Dana		Prioritas			Target	Pagu Indikatif (Rp)
															Nasional	Daerah			
1	2	3	4	5	6	7	8	9	10	11	12	13	14	15	16	17			
						Jumlah Fasilitas Kesehatan Lainnya yang Ditingkatkan Sarana, Prasarana, Alat Kesehatan dan SDM agar Sesuai Standar				1 Unit	75.000.000,00	- Kab. Karanganyar, Semua Kecamatan, Semua Kel/Desa	DANA TRANSFER UMUM-DANA ALOKASI UMUM	Meningkatkan Sumber Daya Manusia Yang Berkualitas Dan Berdaya Saing	3. Perwujudan kualitas hidup SDM yang berdaya saing	-	187.500.000,00	DINAS KESEHATAN	
1	02	02	2.01	0014	Pengadaan Alat Kesehatan/Alat Penunjang Medik Fasilitas Pelayanan Kesehatan														
						Jumlah Alat Kesehatan/Alat Penunjang Medik Fasilitas Pelayanan Kesehatan yang Disediakan				5 Unit	14.394.936.000,00	- Kab. Karanganyar, Semua Kecamatan, Semua Kel/Desa	DANA TRANSFER UMUM-DANA ALOKASI UMUM, DANA TRANSFER KHUSUS-DANA ALOKASI KHUSUS FISIK	Meningkatkan Sumber Daya Manusia Yang Berkualitas Dan Berdaya Saing	3. Perwujudan kualitas hidup SDM yang berdaya saing	-	1.000.000.000,00	DINAS KESEHATAN	
1	02	02	2.01	0015	Pengadaan dan Pemeliharaan Alat Kalibrasi														
						Jumlah Penyediaan dan Pemeliharaan Alat Uji dan Kalibrasi Pada Unit Pemeliharaan Fasilitas Kesehatan Regional/Regional Maintenance Center				24 Unit	0,00	- Kab. Karanganyar, Semua Kecamatan, Semua Kel/Desa	DANA TRANSFER UMUM-DANA ALOKASI UMUM, DANA TRANSFER KHUSUS-DANA ALOKASI KHUSUS FISIK	Meningkatkan Sumber Daya Manusia Yang Berkualitas Dan Berdaya Saing	3. Perwujudan kualitas hidup SDM yang berdaya saing	-	125.000.000,00	DINAS KESEHATAN	
1	02	02	2.01	0023	Pengadaan Obat, Bahan Habis Pakai, Bahan Medis Habis Pakai, Vaksin, Makanan dan Minuman di Fasilitas Kesehatan														
						Jumlah Obat, Bahan Habis Pakai, Bahan Medis Habis Pakai, Vaksin, Makanan dan Minuman di Fasilitas Kesehatan yang disediakan				1 Paket	6.751.764.450,00	- Kab. Karanganyar, Semua Kecamatan, Semua Kel/Desa	DANA TRANSFER UMUM-DANA ALOKASI UMUM, DBH CUKAI HASIL TEMBAKAU (CHT), DANA TRANSFER KHUSUS-DANA ALOKASI KHUSUS NON FISIK	Meningkatkan Sumber Daya Manusia Yang Berkualitas Dan Berdaya Saing	3. Perwujudan kualitas hidup SDM yang berdaya saing	-	11.250.000.000,00	DINAS KESEHATAN	
1	02	02	2.02		Penyediaan Layanan Kesehatan untuk UKM dan UKP Rujukan Tingkat Daerah Kabupaten/Kota														
						-					23.243.352.800,00			Meningkatkan Sumber Daya Manusia Yang Berkualitas Dan Berdaya Saing	3. Perwujudan kualitas hidup SDM yang berdaya saing	-	45.483.000.000,00		
1	02	02	2.02	0001	Pengelolaan Pelayanan Kesehatan Ibu Hamil														
						Jumlah Ibu Hamil yang Mendapatkan Pelayanan Kesehatan Sesuai Standar				11710 Orang	192.440.000,00	- Kab. Karanganyar, Semua Kecamatan, Semua Kel/Desa	DANA TRANSFER UMUM-DANA ALOKASI UMUM, DANA TRANSFER KHUSUS-DANA ALOKASI KHUSUS NON FISIK	Meningkatkan Sumber Daya Manusia Yang Berkualitas Dan Berdaya Saing	3. Perwujudan kualitas hidup SDM yang berdaya saing	-	700.000.000,00	DINAS KESEHATAN	
1	02	02	2.02	0002	Pengelolaan Pelayanan Kesehatan Ibu Bersalin														
						Jumlah Ibu Bersalin yang Mendapatkan Pelayanan Kesehatan Sesuai Standar				11178 Orang	288.390.200,00	- Kab. Karanganyar, Semua Kecamatan, Semua Kel/Desa	DANA TRANSFER UMUM-DANA ALOKASI UMUM, DANA TRANSFER KHUSUS-DANA ALOKASI KHUSUS NON FISIK	Meningkatkan Sumber Daya Manusia Yang Berkualitas Dan Berdaya Saing	3. Perwujudan kualitas hidup SDM yang berdaya saing	-	350.000.000,00	DINAS KESEHATAN	
1	02	02	2.02	0003	Pengelolaan Pelayanan Kesehatan Bayi Baru Lahir														
						Jumlah Bayi Baru Lahir yang Mendapatkan Pelayanan Kesehatan Sesuai Standar				10646 Orang	296.206.800,00	- Kab. Karanganyar, Semua Kecamatan, Semua Kel/Desa	DANA TRANSFER UMUM-DANA ALOKASI UMUM, DANA TRANSFER KHUSUS-DANA ALOKASI KHUSUS NON FISIK	Meningkatkan Sumber Daya Manusia Yang Berkualitas Dan Berdaya Saing	3. Perwujudan kualitas hidup SDM yang berdaya saing	-	550.000.000,00	DINAS KESEHATAN	
1	02	02	2.02	0004	Pengelolaan Pelayanan Kesehatan Balita														
						Jumlah Balita yang Mendapatkan Pelayanan Kesehatan Sesuai Standar				52204 Orang	228.325.000,00	- Kab. Karanganyar, Semua Kecamatan, Semua Kel/Desa	DANA TRANSFER UMUM-DANA ALOKASI UMUM, DANA TRANSFER KHUSUS-DANA ALOKASI KHUSUS NON FISIK	Meningkatkan Sumber Daya Manusia Yang Berkualitas Dan Berdaya Saing	3. Perwujudan kualitas hidup SDM yang berdaya saing	-	550.000.000,00	DINAS KESEHATAN	
1	02	02	2.02	0005	Pengelolaan Pelayanan Kesehatan pada Usia Pendidikan Dasar														
						Jumlah Anak Usia Pendidikan Dasar yang Mendapatkan Pelayanan Kesehatan Sesuai Standar				24221 Orang	100.000.000,00	- Kab. Karanganyar, Semua Kecamatan, Semua Kel/Desa	DANA TRANSFER UMUM-DANA ALOKASI UMUM, DANA TRANSFER KHUSUS-DANA ALOKASI KHUSUS NON FISIK	Meningkatkan Sumber Daya Manusia Yang Berkualitas Dan Berdaya Saing	3. Perwujudan kualitas hidup SDM yang berdaya saing	-	700.000.000,00	DINAS KESEHATAN	
1	02	02	2.02	0006	Pengelolaan Pelayanan Kesehatan pada Usia Produktif														

No	Kode				Urusan / Bidang Urusan / Program Kegiatan / Sub Kegiatan	Indikator Program / Kegiatan / Sub Kegiatan	Target Akhir Periode Renstra OPD	Realisasi Capaian RENJA OPD Tahun 2022	Prakiraan Capaian Target RENJA OPD	Capaian Kinerja Dan Kerangka Pendanaan				Kelompok Sasaran	Prakiraan Maju Rencana Tahun 2023		Perangkat Daerah Penanggung Jawab		
										Target 2024	Pagu Indikatif (Rp)	Lokasi	Sumber Dana		Prioritas			Target	Pagu Indikatif (Rp)
															Nasional	Daerah			
1	2	3	4	5	6	7	8	9	10	11	12	13	14	15	16	17			
					Jumlah Dokumen Hasil Pengendalian dan Pengawasan serta Tindak Lanjut Pengawasan Sertifikat Produksi Pangan Industri Rumah Tangga dan Nomor P-IRT sebagai Izin Produksi, untuk Produk Makanan Minuman Tertentu yang Dapat Diproduksi oleh Industri Rumah Tangga				1 Dokumen	255.134.350,00	- Kab. Karanganyar, Semua Kecamatan, Semua Kel/Desa	DANA TRANSFER UMUM-DANA ALOKASI UMUM, DANA TRANSFER KHUSUS-DANA ALOKASI KHUSUS NON FISIK	Meningkatkan Sumber Daya Manusia Yang Berkualitas Dan Berdaya Saing	3. Perwujudan kualitas hidup SDM yang berdaya saing		110.000.000,00	DINAS KESEHATAN		
1	02	04	2.04		Penerbitan Sertifikat Laik Higiene Sanitasi Tempat Pengelolaan Makanan (TPM) antara lain Jasa Boga, Rumah Makan/Restoran dan Depot Air Minum (DAM)	Persentase TPM yang mengikuti sertifikasi laik higiene sanitasi			100 %	20.000.000,00			Meningkatkan Sumber Daya Manusia Yang Berkualitas Dan Berdaya Saing	3. Perwujudan kualitas hidup SDM yang berdaya saing		75.000.000,00			
1	02	04	2.04	0001	Pengendalian dan Pengawasan serta Tindak Lanjut Pengawasan Penerbitan Sertifikat Laik Higiene Sanitasi Tempat Pengelolaan Makanan (TPM) antara lain Jasa Boga, Rumah Makan/Restoran dan Depot Air Minum (DAM)														
					Jumlah Dokumen Hasil Pengendalian dan Pengawasan serta Tindak Lanjut Pengawasan Penerbitan Sertifikat Laik Higiene Sanitasi Tempat Pengelolaan Makanan (TPM) antara lain Jasa Boga, Rumah Makan/Restoran dan Depot Air Minum (DAM)				6 Dokumen	20.000.000,00	- Kab. Karanganyar, Semua Kecamatan, Semua Kel/Desa	DANA TRANSFER UMUM-DANA ALOKASI UMUM, DANA TRANSFER KHUSUS-DANA ALOKASI KHUSUS NON FISIK	Meningkatkan Sumber Daya Manusia Yang Berkualitas Dan Berdaya Saing	3. Perwujudan kualitas hidup SDM yang berdaya saing		75.000.000,00	DINAS KESEHATAN		
1	02	04	2.05		Penerbitan Stiker Pembinaan pada Makanan Jajanan dan Sentra Makanan Jajanan	Persentase TPM yang dibina			100 %	15.000.000,00			Meningkatkan Sumber Daya Manusia Yang Berkualitas Dan Berdaya Saing	3. Perwujudan kualitas hidup SDM yang berdaya saing		57.000.000,00			
1	02	04	2.05	0001	Pengendalian dan Pengawasan serta Tindak Lanjut Penerbitan Stiker Pembinaan pada Makanan Jajanan dan Sentra Makanan Jajanan														
					Jumlah Dokumen Hasil Pengendalian dan Pengawasan serta Tindak Lanjut Penerbitan Stiker Pembinaan pada Makanan Jajanan dan Sentra Makanan Jajanan				2 Dokumen	15.000.000,00	- Kab. Karanganyar, Semua Kecamatan, Semua Kel/Desa	DANA TRANSFER UMUM-DANA ALOKASI UMUM, DANA TRANSFER KHUSUS-DANA ALOKASI KHUSUS NON FISIK	Meningkatkan Sumber Daya Manusia Yang Berkualitas Dan Berdaya Saing	3. Perwujudan kualitas hidup SDM yang berdaya saing		57.000.000,00	DINAS KESEHATAN		
1	02	04	2.06		Pemeriksaan dan Tindak Lanjut Hasil Pemeriksaan Post Market pada Produksi dan Produk Makanan Minuman Industri Rumah Tangga	Persentase PIRT berijin yang dievaluasi			100 %	124.595.350,00			Meningkatkan Sumber Daya Manusia Yang Berkualitas Dan Berdaya Saing	3. Perwujudan kualitas hidup SDM yang berdaya saing		93.000.000,00			
1	02	04	2.06	0001	Pemeriksaan Post Market pada Produk Makanan-Minuman Industri Rumah Tangga yang Beredar dan Pengawasan serta Tindak Lanjut Pengawasan														
					Jumlah Produk dan Sarana Produksi Makanan-Minuman Industri Rumah Tangga Beredar yang Dilakukan Pemeriksaan Post Market dalam rangka Tindak Lanjut Pengawasan				100 Unit	124.595.350,00	- Kab. Karanganyar, Semua Kecamatan, Semua Kel/Desa	DANA TRANSFER UMUM-DANA ALOKASI UMUM, DANA TRANSFER KHUSUS-DANA ALOKASI KHUSUS NON FISIK	Meningkatkan Sumber Daya Manusia Yang Berkualitas Dan Berdaya Saing	3. Perwujudan kualitas hidup SDM yang berdaya saing		93.000.000,00	DINAS KESEHATAN		
14	1	02	05		PROGRAM PEMBERDAYAAN MASYARAKAT BIDANG KESEHATAN	Persentase rumah tangga sehat Jumlah Desa siaga Aktif Mandiri			90 % 45 Desa	655.647.550,00						630.000.000,00			
1	02	05	2.01		Advokasi, Pemberdayaan, Kemitraan, Peningkatan Peran serta Masyarakat dan Lintas Sektor Tingkat Daerah Kabupaten/Kota	Realiasi advokasi, pemberdayaan, kemitraan, peningkatan peran serta masyarakat dan lintas sektor			30 %	476.997.550,00			Meningkatkan Sumber Daya Manusia Yang Berkualitas Dan Berdaya Saing	3. Perwujudan kualitas hidup SDM yang berdaya saing		270.000.000,00			
1	02	05	2.01	0001	Peningkatan Upaya Promosi Kesehatan, Advokasi, Kemitraan dan Pemberdayaan Masyarakat														
					Jumlah Dokumen Promosi Kesehatan, Advokasi, Kemitraan dan Pemberdayaan Masyarakat				3 Dokumen	476.997.550,00	- Kab. Karanganyar, Semua Kecamatan, Semua Kel/Desa	DANA TRANSFER UMUM-DANA ALOKASI UMUM, DANA TRANSFER KHUSUS-DANA ALOKASI KHUSUS NON FISIK	Meningkatkan Sumber Daya Manusia Yang Berkualitas Dan Berdaya Saing	3. Perwujudan kualitas hidup SDM yang berdaya saing		270.000.000,00	DINAS KESEHATAN		
1	02	05	2.02		Pelaksanaan Sehat dalam rangka Promotif Preventif Tingkat Daerah Kabupaten/Kota	Persentase gerakan preventif dan promotif bidang kesehatan yang dibina			100 %	128.650.000,00			Meningkatkan Sumber Daya Manusia Yang Berkualitas Dan Berdaya Saing	3. Perwujudan kualitas hidup SDM yang berdaya saing		180.000.000,00			
1	02	05	2.02	0001	Penyelenggaraan Promosi Kesehatan dan Gerakan Hidup Bersih dan Sehat														

No	Kode					Urusan / Bidang Urusan / Program / Kegiatan / Sub Kegiatan	Indikator Program / Kegiatan / Sub Kegiatan	Target Akhir Periode Renstra OPD	Realisasi Capaian RENJA OPD Tahun 2022	Prakiraan Capaian Target RENJA OPD	Capaian Kinerja Dan Kerangka Pendanaan				Kelompok Sasaran	Prakiraan Maju Rencana Tahun 2023		Perangkat Daerah Penanggung Jawab		
											Target 2024	Pagu Indikatif (Rp)	Lokasi	Sumber Dana		Prioritas			Target	Pagu Indikatif (Rp)
																Nasional	Daerah			
1	2	3	4	5	6	7	8	9	10	11	12	13	14	15	16	17				
						Jumlah Fasilitas Kesehatan Lainnya yang Dibangun				1 Unit	0,00	- Kab. Karanganyar, Semua Kecamatan, Semua Kel/Desa	DANA TRANSFER UMUM-DANA ALOKASI UMUM, DANA TRANSFER KHUSUS-DANA ALOKASI KHUSUS FISIK	Meningkatkan Sumber Daya Manusia Yang Berkualitas Dan Berdaya Saing	3. Perwujudan kualitas hidup SDM yang berdaya saing		500.000.000,00	RSUD		
1	02	02	2.01	0008		Rehabilitasi dan Pemeliharaan Rumah Sakit				1 Unit	0,00	- Kab. Karanganyar, Semua Kecamatan, Semua Kel/Desa	PENDAPATAN DARI BLUD, DANA TRANSFER UMUM-DANA ALOKASI UMUM, DANA TRANSFER KHUSUS-DANA ALOKASI KHUSUS FISIK	Meningkatkan Sumber Daya Manusia Yang Berkualitas Dan Berdaya Saing	3. Perwujudan kualitas hidup SDM yang berdaya saing		1.000.000.000,00	RSUD		
1	02	02	2.01	0014		Pengadaan Alat Kesehatan/Alat Penunjang Medik Fasilitas Pelayanan Kesehatan				5 Unit	0,00	- Kab. Karanganyar, Semua Kecamatan, Semua Kel/Desa	PENDAPATAN DARI BLUD, DANA TRANSFER UMUM-DANA ALOKASI UMUM, DANA TRANSFER KHUSUS-DANA ALOKASI KHUSUS FISIK	Meningkatkan Sumber Daya Manusia Yang Berkualitas Dan Berdaya Saing	3. Perwujudan kualitas hidup SDM yang berdaya saing		25.000.000.000,00	RSUD		
1	02	02	2.01	0022		Pengembangan Rumah Sakit				2 Unit	0,00	- Kab. Karanganyar, Semua Kecamatan, Semua Kel/Desa	PENDAPATAN DARI BLUD, DANA TRANSFER UMUM-DANA ALOKASI UMUM, DANA TRANSFER KHUSUS-DANA ALOKASI KHUSUS FISIK	Meningkatkan Sumber Daya Manusia Yang Berkualitas Dan Berdaya Saing	3. Perwujudan kualitas hidup SDM yang berdaya saing		33.683.124.100,00	RSUD		
1	02	02	2.02			Penyediaan Layanan Kesehatan untuk UKM dan UKP Rujukan Tingkat Daerah Kabupaten/Kota					0,00			Meningkatkan Sumber Daya Manusia Yang Berkualitas Dan Berdaya Saing	3. Perwujudan kualitas hidup SDM yang berdaya saing		5.000.000,00			
1	02	02	2.02	0037		Pelaksanaan Kewaspadaan Dini dan Respon Wabah				1 Dokumen	0,00	- Kab. Karanganyar, Semua Kecamatan, Semua Kel/Desa	DANA TRANSFER UMUM-DANA ALOKASI UMUM	Meningkatkan Sumber Daya Manusia Yang Berkualitas Dan Berdaya Saing	3. Perwujudan kualitas hidup SDM yang berdaya saing		5.000.000,00	RSUD		
						Puskesmas Tasikmadu					3.185.755.000,00						3.814.755.000,00			
1						URUSAN PEMERINTAHAN WAJIB YANG BERKAITAN DENGAN PELAYANAN DASAR					3.185.755.000,00						3.814.755.000,00			
17	1	02				URUSAN PEMERINTAHAN BIDANG KESEHATAN					2.120.710.000,00						2.549.710.000,00			
1	02	01				PROGRAM PENUNJANG URUSAN PEMERINTAHAN DAERAH KABUPATEN/KOTA					2.120.710.000,00						2.549.710.000,00			
1	02	01	2.10			Peningkatan Pelayanan BLUD					2.120.710.000,00			Memperkuat Stabilitas Polhukhankam Dan Transformasi Pelayanan Publik	3. Perwujudan kualitas hidup SDM yang berdaya saing		2.549.710.000,00			
1	02	01	2.10	0001		Pelayanan dan Penunjang Pelayanan BLUD				1 Unit Kerja	2.120.710.000,00	- Kab. Karanganyar, Tasikmadu, Semua Kel/Desa	PENDAPATAN DARI BLUD	Memperkuat Stabilitas Polhukhankam Dan Transformasi Pelayanan Publik	3. Perwujudan kualitas hidup SDM yang berdaya saing		2.549.710.000,00	PUSKESMAS TASIKMADU		
18	1	02	02			PROGRAM PEMENUHAN UPAYA KESEHATAN PERORANGAN DAN UPAYA KESEHATAN MASYARAKAT					1.065.045.000,00						1.265.045.000,00			
1	02	02	2.02			Penyediaan Layanan Kesehatan untuk UKM dan UKP Rujukan Tingkat Daerah Kabupaten/Kota					1.065.045.000,00			Meningkatkan Sumber Daya Manusia Yang Berkualitas Dan Berdaya Saing	3. Perwujudan kualitas hidup SDM yang berdaya saing		1.265.045.000,00			
1	02	02	2.02	0033		Operasional Pelayanan Puskesmas				1 Dokumen	1.065.045.000,00	- Kab. Karanganyar, Tasikmadu, Semua Kel/Desa	DANA TRANSFER KHUSUS-DANA ALOKASI KHUSUS-NON FISIK	Meningkatkan Sumber Daya Manusia Yang Berkualitas Dan Berdaya Saing	3. Perwujudan kualitas hidup SDM yang berdaya saing		1.265.045.000,00	PUSKESMAS TASIKMADU		

No	Kode				Urusan / Bidang Urusan / Program Kegiatan / Sub Kegiatan	Indikator Program / Kegiatan / Sub Kegiatan	Target Akhir Periode Renstra OPD	Realisasi Capaian RENJA OPD Tahun 2022	Prakiraan Capaian Target RENJA OPD	Capaian Kinerja Dan Kerangka Pendanaan				Kelompok Sasaran	Prakiraan Maju Rencana Tahun 2023		Perangkat Daerah Penanggung Jawab		
										Target 2024	Pagu Indikatif (Rp)	Lokasi	Sumber Dana		Prioritas			Target	Pagu Indikatif (Rp)
															Nasional	Daerah			
1	2	3	4	5	6	7	8	9	10	11	12	13	14	15	16	17			
						Jumlah BLUD yang Menyediakan Pelayanan dan Penunjang Pelayanan				1 Unit Kerja	1.368.147.000,00	- Kab. Karanganyar, Kebakkramat, Semua Kel/Desa	PENDAPATAN DARI BLUD	Memperkuat Stabilitas Polhukhankam Dan Transformasi Pelayanan Publik	2. Peningkatan kualitas sumber daya manusia yang lebih pintar, sehat, bugar, dan adaptif secara inklusif dan merata 3. Perwujudan kualitas hidup SDM yang berdaya saing		1.654.845.500,00	PUSKESMAS KEBAKKRAMAT II	
26	1	02	02			PROGRAM PEMENUHAN UPAYA KESEHATAN PERORANGAN DAN UPAYA KESEHATAN MASYARAKAT					898.144.000,00						998.144.000,00		
	1	02	02	2.02		Penyediaan Layanan Kesehatan untuk UKM dan UKP Rujukan Tingkat Daerah Kabupaten/Kota					898.144.000,00			Meningkatkan Sumber Daya Manusia Yang Berkualitas Dan Berdaya Saing	2. Peningkatan kualitas sumber daya manusia yang lebih pintar, sehat, bugar, dan adaptif secara inklusif dan merata 3. Perwujudan kualitas hidup SDM yang berdaya saing			998.144.000,00	
	1	02	02	2.02	0033	Operasional Pelayanan Puskesmas													
						Jumlah Dokumen Operasional Pelayanan Puskesmas				1 Dokumen	898.144.000,00	- Kab. Karanganyar, Kebakkramat, Semua Kel/Desa	DANA TRANSFER KHUSUS-DANA ALOKASI KHUSUS NON FISIK	Meningkatkan Sumber Daya Manusia Yang Berkualitas Dan Berdaya Saing	2. Peningkatan kualitas sumber daya manusia yang lebih pintar, sehat, bugar, dan adaptif secara inklusif dan merata 3. Perwujudan kualitas hidup SDM yang berdaya saing			998.144.000,00	PUSKESMAS KEBAKKRAMAT II
											3.829.210.000,00						3.829.210.000,00		
	1					URUSAN PEMERINTAHAN WAJIB YANG BERKAITAN DENGAN PELAYANAN DASAR					3.829.210.000,00						3.829.210.000,00		
	1	02				URUSAN PEMERINTAHAN BIDANG KESEHATAN					3.829.210.000,00						3.829.210.000,00		
27	1	02	01			PROGRAM PENUNJANG URUSAN PEMERINTAHAN DAERAH KABUPATEN/KOTA					2.733.508.000,00						2.633.508.000,00		
	1	02	01	2.10		Peningkatan Pelayanan BLUD					2.733.508.000,00			Memperkuat Stabilitas Polhukhankam Dan Transformasi Pelayanan Publik	3. Perwujudan kualitas hidup SDM yang berdaya saing			2.633.508.000,00	
	1	02	01	2.10	0001	Pelayanan dan Penunjang Pelayanan BLUD													
						Jumlah BLUD yang Menyediakan Pelayanan dan Penunjang Pelayanan				1 Unit Kerja	2.733.508.000,00	- Kab. Karanganyar, Mojogedang, Semua Kel/Desa	PENDAPATAN DARI BLUD	Memperkuat Stabilitas Polhukhankam Dan Transformasi Pelayanan Publik	3. Perwujudan kualitas hidup SDM yang berdaya saing			2.633.508.000,00	PUSKESMAS MOJOGEDANG I
28	1	02	02			PROGRAM PEMENUHAN UPAYA KESEHATAN PERORANGAN DAN UPAYA KESEHATAN MASYARAKAT					1.095.702.000,00						1.195.702.000,00		
	1	02	02	2.02		Penyediaan Layanan Kesehatan untuk UKM dan UKP Rujukan Tingkat Daerah Kabupaten/Kota					1.095.702.000,00			Meningkatkan Sumber Daya Manusia Yang Berkualitas Dan Berdaya Saing	2. Peningkatan kualitas sumber daya manusia yang lebih pintar, sehat, bugar, dan adaptif secara inklusif dan merata 3. Perwujudan kualitas hidup SDM yang berdaya saing			1.195.702.000,00	
	1	02	02	2.02	0033	Operasional Pelayanan Puskesmas													
						Jumlah Dokumen Operasional Pelayanan Puskesmas				1 Dokumen	1.095.702.000,00	- Kab. Karanganyar, Mojogedang, Semua Kel/Desa	DANA TRANSFER KHUSUS-DANA ALOKASI KHUSUS NON FISIK	Meningkatkan Sumber Daya Manusia Yang Berkualitas Dan Berdaya Saing	2. Peningkatan kualitas sumber daya manusia yang lebih pintar, sehat, bugar, dan adaptif secara inklusif dan merata 3. Perwujudan kualitas hidup SDM yang berdaya saing			1.195.702.000,00	PUSKESMAS MOJOGEDANG I
											2.455.968.200,00						2.855.968.500,00		
	1					URUSAN PEMERINTAHAN WAJIB YANG BERKAITAN DENGAN PELAYANAN DASAR					2.455.968.200,00						2.855.968.500,00		
	1	02				URUSAN PEMERINTAHAN BIDANG KESEHATAN					2.455.968.200,00						2.855.968.500,00		
29	1	02	01			PROGRAM PENUNJANG URUSAN PEMERINTAHAN DAERAH KABUPATEN/KOTA					1.442.000.000,00						1.742.000.000,00		

No	Kode				Urusan / Bidang Urusan / Program / Kegiatan / Sub Kegiatan	Indikator Program / Kegiatan / Sub Kegiatan	Target Akhir Periode Renstra OPD	Realisasi Capaian RENJA OPD Tahun 2022	Prakiraan Capaian Target RENJA OPD	Capaian Kinerja Dan Kerangka Pendanaan				Kelompok Sasaran	Prakiraan Maju Rencana Tahun 2023		Perangkat Daerah Penanggung Jawab		
										Target 2024	Pagu Indikatif (Rp)	Lokasi	Sumber Dana		Prioritas			Target	Pagu Indikatif (Rp)
															Nasional	Daerah			
1	2	3	4	5	6	7	8	9	10	11	12	13	14	15	16	17			
1	1	02	01	2.10	Peningkatan Pelayanan BLUD	-	-	-	-	1.442.000.000,00	-	-	-	-	1.742.000.000,00	-			
1	02	01	2.10	0001	Pelayanan dan Penunjang Pelayanan BLUD														
					Jumlah BLUD yang Menyediakan Pelayanan dan Penunjang Pelayanan	-	-	-	1 Unit Kerja	1.442.000.000,00	- Kab. Karanganyar, Mojoagedang, Semua Kel/Desa	PENDAPATAN DARI BLUD	Memperkuat Stabilitas Polhukhankam Dan Transformasi Pelayanan Publik	2. Peningkatan kualitas sumber daya manusia yang lebih pintar, sehat, bugar, dan adaptif secara inklusif dan merata 3. Perwujudan kualitas hidup SDM yang berdaya saing	-	1.742.000.000,00	PUSKESMAS MOJOGEDANG II		
30	1	02	02		PROGRAM PEMENUHAN UPAYA KESEHATAN PERORANGAN DAN UPAYA KESEHATAN MASYARAKAT	-	-	-	-	1.013.968.200,00	-	-	-	-	1.113.968.500,00	-			
1	02	02	2.02		Penyediaan Layanan Kesehatan untuk UKM dan UKP Rujukan Tingkat Daerah Kabupaten/Kota	-	-	-	-	1.013.968.200,00	-	-	Meningkatkan Sumber Daya Manusia Yang Berkualitas Dan Berdaya Saing	2. Peningkatan kualitas sumber daya manusia yang lebih pintar, sehat, bugar, dan adaptif secara inklusif dan merata 3. Perwujudan kualitas hidup SDM yang berdaya saing	-	1.113.968.500,00	-		
1	02	02	2.02	0033	Operasional Pelayanan Puskesmas														
					Jumlah Dokumen Operasional Pelayanan Puskesmas	-	-	-	1 Dokumen	1.013.968.200,00	- Kab. Karanganyar, Mojoagedang, Semua Kel/Desa	DANA TRANSFER KHUSUS-DANA ALOKASI KHUSUS NON FISIK	Meningkatkan Sumber Daya Manusia Yang Berkualitas Dan Berdaya Saing	2. Peningkatan kualitas sumber daya manusia yang lebih pintar, sehat, bugar, dan adaptif secara inklusif dan merata 3. Perwujudan kualitas hidup SDM yang berdaya saing	-	1.113.968.500,00	PUSKESMAS MOJOGEDANG II		
					Puskesmas Karangpandan						4.025.904.800,00					4.225.905.000,00			
1					URUSAN PEMERINTAHAN WAJIB YANG BERKAITAN DENGAN PELAYANAN DASAR						4.025.904.800,00					4.225.905.000,00			
1	02				URUSAN PEMERINTAHAN BIDANG KESEHATAN						4.025.904.800,00					4.225.905.000,00			
31	1	02	01		PROGRAM PENUNJANG URUSAN PEMERINTAHAN DAERAH KABUPATEN/KOTA	-	-	-	-	2.644.701.000,00	-	-	-	-	2.744.701.000,00	-			
1	02	01	2.10		Peningkatan Pelayanan BLUD	-	-	-	-	2.644.701.000,00	-	-	Memperkuat Stabilitas Polhukhankam Dan Transformasi Pelayanan Publik	2. Peningkatan kualitas sumber daya manusia yang lebih pintar, sehat, bugar, dan adaptif secara inklusif dan merata 3. Perwujudan kualitas hidup SDM yang berdaya saing	-	2.744.701.000,00	-		
1	02	01	2.10	0001	Pelayanan dan Penunjang Pelayanan BLUD														
					Jumlah BLUD yang Menyediakan Pelayanan dan Penunjang Pelayanan	-	-	-	1 Unit Kerja	2.644.701.000,00	- Kab. Karanganyar, Karangpandan, Semua Kel/Desa	PENDAPATAN DARI BLUD	Memperkuat Stabilitas Polhukhankam Dan Transformasi Pelayanan Publik	2. Peningkatan kualitas sumber daya manusia yang lebih pintar, sehat, bugar, dan adaptif secara inklusif dan merata 3. Perwujudan kualitas hidup SDM yang berdaya saing	-	2.744.701.000,00	PUSKESMAS KARANGPANDAN		
32	1	02	02		PROGRAM PEMENUHAN UPAYA KESEHATAN PERORANGAN DAN UPAYA KESEHATAN MASYARAKAT	-	-	-	-	1.381.203.800,00	-	-	-	-	1.481.204.000,00	-			

No	Kode				Urusan / Bidang Urusan / Program / Kegiatan / Sub Kegiatan	Indikator Program / Kegiatan / Sub Kegiatan	Target Akhir Periode Renstra OPD	Realisasi Capaian RENJA OPD Tahun 2022	Prakiraan Capaian Target RENJA OPD	Capaian Kinerja Dan Kerangka Pendanaan				Kelompok Sasaran	Prakiraan Maju Rencana Tahun 2023		Perangkat Daerah Penanggung Jawab		
										Target 2024	Pagu Indikatif (Rp)	Lokasi	Sumber Dana		Prioritas			Target	Pagu Indikatif (Rp)
															Nasional	Daerah			
1	2	3	4	5	6	7	8	9	10	11	12	13	14	15	16	17			
1	02	02	2.02		Penyediaan Layanan Kesehatan untuk UKM dan UKP Rujukan Tingkat Daerah Kabupaten/Kota	-	-	-	-	1.381.203.800,00			Meningkatkan Sumber Daya Manusia Yang Berkualitas Dan Berdaya Saing	2. Peningkatan kualitas sumber daya manusia yang lebih pintar, sehat, bugar, dan adaptif secara inklusif dan merata 3. Perwujudan kualitas hidup SDM yang berdaya saing	-	-	1.481.204.000,00		
1	02	02	2.02	0033	Operasional Pelayanan Puskesmas														
					Jumlah Dokumen Operasional Pelayanan Puskesmas				1 Dokumen	1.381.203.800,00	- Kab. Karanganyar, Karangpandan, Semua Kel/Desa	DANA TRANSFER KHUSUS-DANA ALOKASI KHUSUS NON FISIK	Meningkatkan Sumber Daya Manusia Yang Berkualitas Dan Berdaya Saing	2. Peningkatan kualitas sumber daya manusia yang lebih pintar, sehat, bugar, dan adaptif secara inklusif dan merata 3. Perwujudan kualitas hidup SDM yang berdaya saing	-	-	1.481.204.000,00	PUSKESMAS KARANGPANDAN	
					Puskesmas Matesih					3.855.904.800,00							3.352.193.000,00		
1					URUSAN PEMERINTAHAN WAJIB YANG BERKAITAN DENGAN PELAYANAN DASAR					3.855.904.800,00							3.352.193.000,00		
1	02				URUSAN PEMERINTAHAN BIDANG KESEHATAN					3.855.904.800,00							3.352.193.000,00		
33	1	02	01		PROGRAM PENUNJANG URUSAN PEMERINTAHAN DAERAH KABUPATEN/KOTA	-	-	-	-	2.900.712.000,00							2.197.000.000,00		
1	02	01	2.10		Peningkatan Pelayanan BLUD	-	-	-	-	2.900.712.000,00			Memperkuat Stabilitas Polhukhankam Dan Transformasi Pelayanan Publik	2. Peningkatan kualitas sumber daya manusia yang lebih pintar, sehat, bugar, dan adaptif secara inklusif dan merata 3. Perwujudan kualitas hidup SDM yang berdaya saing	-	-	2.197.000.000,00		
1	02	01	2.10	0001	Pelayanan dan Penunjang Pelayanan BLUD														
					Jumlah BLUD yang Menyediakan Pelayanan dan Penunjang Pelayanan				1 Unit Kerja	2.900.712.000,00	- Kab. Karanganyar, Matesih, Semua Kel/Desa	PENDAPATAN DARI BLUD	Memperkuat Stabilitas Polhukhankam Dan Transformasi Pelayanan Publik	2. Peningkatan kualitas sumber daya manusia yang lebih pintar, sehat, bugar, dan adaptif secara inklusif dan merata 3. Perwujudan kualitas hidup SDM yang berdaya saing	-	-	2.197.000.000,00	PUSKESMAS MATESIH	
34	1	02	02		PROGRAM PEMENUHAN UPAYA KESEHATAN PERORANGAN DAN UPAYA KESEHATAN MASYARAKAT	-	-	-	-	955.192.800,00							1.155.193.000,00		
1	02	02	2.02		Penyediaan Layanan Kesehatan untuk UKM dan UKP Rujukan Tingkat Daerah Kabupaten/Kota	-	-	-	-	955.192.800,00			Meningkatkan Sumber Daya Manusia Yang Berkualitas Dan Berdaya Saing	2. Peningkatan kualitas sumber daya manusia yang lebih pintar, sehat, bugar, dan adaptif secara inklusif dan merata 3. Perwujudan kualitas hidup SDM yang berdaya saing	-	-	1.155.193.000,00		
1	02	02	2.02	0033	Operasional Pelayanan Puskesmas														
					Jumlah Dokumen Operasional Pelayanan Puskesmas				1 Dokumen	955.192.800,00	- Kab. Karanganyar, Matesih, Semua Kel/Desa	DANA TRANSFER KHUSUS-DANA ALOKASI KHUSUS NON FISIK	Meningkatkan Sumber Daya Manusia Yang Berkualitas Dan Berdaya Saing	2. Peningkatan kualitas sumber daya manusia yang lebih pintar, sehat, bugar, dan adaptif secara inklusif dan merata 3. Perwujudan kualitas hidup SDM yang berdaya saing	-	-	1.155.193.000,00	PUSKESMAS MATESIH	
					Puskesmas Tawangmangu					2.909.607.800,00							3.314.484.000,00		
1					URUSAN PEMERINTAHAN WAJIB YANG BERKAITAN DENGAN PELAYANAN DASAR					2.909.607.800,00							3.314.484.000,00		
1	02				URUSAN PEMERINTAHAN BIDANG KESEHATAN					2.909.607.800,00							3.314.484.000,00		
35	1	02	01		PROGRAM PENUNJANG URUSAN PEMERINTAHAN DAERAH KABUPATEN/KOTA	-	-	-	-	2.068.824.000,00							2.273.700.000,00		

No	Kode				Urusan / Bidang Urusan / Program / Kegiatan / Sub Kegiatan	Indikator Program / Kegiatan / Sub Kegiatan	Target Akhir Periode Renstra OPD	Realisasi Capaian RENJA OPD Tahun 2022	Prakiraan Capaian Target RENJA OPD	Capaian Kinerja Dan Kerangka Pendanaan				Kelompok Sasaran	Prakiraan Maju Rencana Tahun 2023		Perangkat Daerah Penanggung Jawab		
										Target 2024	Pagu Indikatif (Rp)	Lokasi	Sumber Dana		Prioritas			Target	Pagu Indikatif (Rp)
															Nasional	Daerah			
1	2	3	4	5	6	7	8	9	10	11	12	13	14	15	16	17			
1	1	02	01	2.10	Peningkatan Pelayanan BLUD	-	-	-	-	2.068.824.000,00	-	-	-	-	2.273.700.000,00	-			
1	02	01	2.10	0001	Pelayanan dan Penunjang Pelayanan BLUD														
					Jumlah BLUD yang Menyediakan Pelayanan dan Penunjang Pelayanan	-	-	-	1 Unit Kerja	2.068.824.000,00	- Kab. Karanganyar, Tawangmangu, Semua Kel/Desa	PENDAPATAN DARI BLUD	Memperkuat Stabilitas Polhukhankam Dan Transformasi Pelayanan Publik	2. Peningkatan kualitas sumber daya manusia yang lebih pintar, sehat, bugar, dan adaptif secara inklusif dan merata 3. Perwujudan kualitas hidup SDM yang berdaya saing	-	2.273.700.000,00	PUSKESMAS TAWANGMANGU		
36	1	02	02		PROGRAM PEMENUHAN UPAYA KESEHATAN PERORANGAN DAN UPAYA KESEHATAN MASYARAKAT	-	-	-	-	840.783.800,00	-	-	-	-	1.040.784.000,00	-			
1	02	02	2.02		Penyediaan Layanan Kesehatan untuk UKM dan UKP Rujukan Tingkat Daerah Kabupaten/Kota	-	-	-	-	840.783.800,00	-	-	Meningkatkan Sumber Daya Manusia Yang Berkualitas Dan Berdaya Saing	2. Peningkatan kualitas sumber daya manusia yang lebih pintar, sehat, bugar, dan adaptif secara inklusif dan merata 3. Perwujudan kualitas hidup SDM yang berdaya saing	-	1.040.784.000,00	-		
1	02	02	2.02	0033	Operasional Pelayanan Puskesmas														
					Jumlah Dokumen Operasional Pelayanan Puskesmas	-	-	-	1 Dokumen	840.783.800,00	- Kab. Karanganyar, Tawangmangu, Semua Kel/Desa	DANA TRANSFER KHUSUS-DANA ALOKASI KHUSUS NON FISIK	Meningkatkan Sumber Daya Manusia Yang Berkualitas Dan Berdaya Saing	2. Peningkatan kualitas sumber daya manusia yang lebih pintar, sehat, bugar, dan adaptif secara inklusif dan merata 3. Perwujudan kualitas hidup SDM yang berdaya saing	-	1.040.784.000,00	PUSKESMAS TAWANGMANGU		
					Puskesmas Ngargoyoso	-	-	-	-	3.250.692.564,00	-	-	-	-	3.388.679.000,00	-			
1					URUSAN PEMERINTAHAN WAJIB YANG BERKAITAN DENGAN PELAYANAN DASAR						3.250.692.564,00				3.388.679.000,00				
1	02				URUSAN PEMERINTAHAN BIDANG KESEHATAN						3.250.692.564,00				3.388.679.000,00				
37	1	02	01		PROGRAM PENUNJANG URUSAN PEMERINTAHAN DAERAH KABUPATEN/KOTA	-	-	-	-	2.358.057.564,00	-	-	-	-	2.296.044.000,00	-			
1	02	01	2.10		Peningkatan Pelayanan BLUD	-	-	-	-	2.358.057.564,00	-	-	Memperkuat Stabilitas Polhukhankam Dan Transformasi Pelayanan Publik	2. Peningkatan kualitas sumber daya manusia yang lebih pintar, sehat, bugar, dan adaptif secara inklusif dan merata 3. Perwujudan kualitas hidup SDM yang berdaya saing	-	2.296.044.000,00	-		
1	02	01	2.10	0001	Pelayanan dan Penunjang Pelayanan BLUD														
					Jumlah BLUD yang Menyediakan Pelayanan dan Penunjang Pelayanan	-	-	-	1 Unit Kerja	2.358.057.564,00	- Kab. Karanganyar, Ngargoyoso, Semua Kel/Desa	PENDAPATAN DARI BLUD	Memperkuat Stabilitas Polhukhankam Dan Transformasi Pelayanan Publik	2. Peningkatan kualitas sumber daya manusia yang lebih pintar, sehat, bugar, dan adaptif secara inklusif dan merata 3. Perwujudan kualitas hidup SDM yang berdaya saing	-	2.296.044.000,00	PUSKESMAS NGARGOYOSO		
38	1	02	02		PROGRAM PEMENUHAN UPAYA KESEHATAN PERORANGAN DAN UPAYA KESEHATAN MASYARAKAT	-	-	-	-	892.635.000,00	-	-	-	-	1.092.635.000,00	-			

No	Kode				Urusan / Bidang Urusan / Program / Kegiatan / Sub Kegiatan	Indikator Program / Kegiatan / Sub Kegiatan	Target Akhir Periode Renstra OPD	Realisasi Capaian RENJA OPD Tahun 2022	Prakiraan Capaian Target RENJA OPD	Capaian Kinerja Dan Kerangka Pendanaan				Kelompok Sasaran	Prakiraan Maju Rencana Tahun 2023		Perangkat Daerah Penanggung Jawab		
										Target 2024	Pagu Indikatif (Rp)	Lokasi	Sumber Dana		Prioritas			Target	Pagu Indikatif (Rp)
															Nasional	Daerah			
1	2	3	4	5	6	7	8	9	10	11	12	13	14	15	16	17			
1	02	02	2.02		Penyediaan Layanan Kesehatan untuk UKM dan UKP Rujukan Tingkat Daerah Kabupaten/Kota	-	-	-	-	892.635.000,00			Meningkatkan Sumber Daya Manusia Yang Berkualitas Dan Berdaya Saing	2. Peningkatan kualitas sumber daya manusia yang lebih pintar, sehat, bugur, dan adaptif secara inklusif dan merata 3. Perwujudan kualitah hidup SDM yang berdaya saing	-	-	1.092.635.000,00		
1	02	02	2.02	0033	Operasional Pelayanan Puskesmas														
					Jumlah Dokumen Operasional Pelayanan Puskesmas				1 Dokumen	892.635.000,00	- Kab. Karanganyar, Ngargoyoso, Semua Kel/Desa	DANA TRANSFER KHUSUS-DANA ALOKASI KHUSUS NON FISIK	Meningkatkan Sumber Daya Manusia Yang Berkualitas Dan Berdaya Saing	2. Peningkatan kualitas sumber daya manusia yang lebih pintar, sehat, bugur, dan adaptif secara inklusif dan merata 3. Perwujudan kualitah hidup SDM yang berdaya saing	-	-	1.092.635.000,00	PUSKESMAS NGARGOYOSO	
					Puskesmas Jenawi					2.854.337.800,00							3.331.478.400,00		
1					URUSAN PEMERINTAHAN WAJIB YANG BERKAITAN DENGAN PELAYANAN DASAR					2.854.337.800,00							3.331.478.400,00		
1	02				URUSAN PEMERINTAHAN BIDANG KESEHATAN					2.854.337.800,00							3.331.478.400,00		
39	1	02	01		PROGRAM PENUNJANG URUSAN PEMERINTAHAN DAERAH KABUPATEN/KOTA	-	-	-	-	1.806.668.000,00							2.206.632.000,00		
1	02	01	2.10		Peningkatan Pelayanan BLUD	-	-	-	-	1.806.668.000,00			Memperkuat Stabilitas Polhukhankam Dan Transformasi Pelayanan Publik	2. Peningkatan kualitas sumber daya manusia yang lebih pintar, sehat, bugur, dan adaptif secara inklusif dan merata 3. Perwujudan kualitah hidup SDM yang berdaya saing	-	-	2.206.632.000,00		
1	02	01	2.10	0001	Pelayanan dan Penunjang Pelayanan BLUD														
					Jumlah BLUD yang Menyediakan Pelayanan dan Penunjang Pelayanan				1 Unit Kerja	1.806.668.000,00	- Kab. Karanganyar, Jenawi, Semua Kel/Desa	PENDAPATAN DARI BLUD	Memperkuat Stabilitas Polhukhankam Dan Transformasi Pelayanan Publik	2. Peningkatan kualitas sumber daya manusia yang lebih pintar, sehat, bugur, dan adaptif secara inklusif dan merata 3. Perwujudan kualitah hidup SDM yang berdaya saing	-	-	2.206.632.000,00	PUSKESMAS JENAWI	
40	1	02	02		PROGRAM PEMENUHAN UPAYA KESEHATAN PERORANGAN DAN UPAYA KESEHATAN MASYARAKAT	-	-	-	-	1.047.669.800,00							1.124.846.400,00		
1	02	02	2.02		Penyediaan Layanan Kesehatan untuk UKM dan UKP Rujukan Tingkat Daerah Kabupaten/Kota	-	-	-	-	1.047.669.800,00			Meningkatkan Sumber Daya Manusia Yang Berkualitas Dan Berdaya Saing	2. Peningkatan kualitas sumber daya manusia yang lebih pintar, sehat, bugur, dan adaptif secara inklusif dan merata 3. Perwujudan kualitah hidup SDM yang berdaya saing	-	-	1.124.846.400,00		
1	02	02	2.02	0033	Operasional Pelayanan Puskesmas														
					Jumlah Dokumen Operasional Pelayanan Puskesmas				1 Dokumen	1.047.669.800,00	- Kab. Karanganyar, Jenawi, Semua Kel/Desa	DANA TRANSFER KHUSUS-DANA ALOKASI KHUSUS NON FISIK	Meningkatkan Sumber Daya Manusia Yang Berkualitas Dan Berdaya Saing	2. Peningkatan kualitas sumber daya manusia yang lebih pintar, sehat, bugur, dan adaptif secara inklusif dan merata 3. Perwujudan kualitah hidup SDM yang berdaya saing	-	-	1.124.846.400,00	PUSKESMAS JENAWI	
					Puskesmas Kerjo					3.324.369.000,00							3.433.511.000,00		
1					URUSAN PEMERINTAHAN WAJIB YANG BERKAITAN DENGAN PELAYANAN DASAR					3.324.369.000,00							3.433.511.000,00		
1	02				URUSAN PEMERINTAHAN BIDANG KESEHATAN					3.324.369.000,00							3.433.511.000,00		
41	1	02	01		PROGRAM PENUNJANG URUSAN PEMERINTAHAN DAERAH KABUPATEN/KOTA	-	-	-	-	2.362.308.000,00							2.471.450.000,00		
1	02	01	2.10		Peningkatan Pelayanan BLUD	-	-	-	-	2.362.308.000,00			Memperkuat Stabilitas Polhukhankam Dan Transformasi Pelayanan Publik	3. Perwujudan kualitah hidup SDM yang berdaya saing	-	-	2.471.450.000,00		

No	Kode				Urusan / Bidang Urusan / Program / Kegiatan / Sub Kegiatan	Indikator Program / Kegiatan / Sub Kegiatan	Target Akhir Periode Renstra OPD	Realisasi Capaian RENJA OPD Tahun 2022	Prakiraan Capaian Target RENJA OPD	Capaian Kinerja Dan Kerangka Pendanaan				Kelompok Sasaran	Prakiraan Maju Rencana Tahun 2023		Perangkat Daerah Penanggung Jawab		
										Target 2024	Pagu Indikatif (Rp)	Lokasi	Sumber Dana		Prioritas			Target	Pagu Indikatif (Rp)
															Nasional	Daerah			
1	2	3	4	5	6	7	8	9	10	11	12	13	14	15	16	17			
1	02	01	2.10	0001	Pelayanan dan Penunjang Pelayanan BLUD	Jumlah BLUD yang Menyediakan Pelayanan dan Penunjang Pelayanan				1 Unit Kerja	2.362.308.000,00	-	PENDAPATAN DARI BLUD	Memperkuat Stabilitas Polhukhankam Dan Transformasi Pelayanan Publik	3. Perwujudan kualitas hidup SDM yang berdaya saing		2.471.450.000,00	PUSKESMAS KERJO	
42	1	02	02		PROGRAM PEMENUHAN UPAYA KESEHATAN PERORANGAN DAN UPAYA KESEHATAN MASYARAKAT						962.061.000,00						962.061.000,00		
1	02	02	2.02		Penyediaan Layanan Kesehatan untuk UKM dan UKP Rujukan Tingkat Daerah Kabupaten/Kota						962.061.000,00		Meningkatkan Sumber Daya Manusia Yang Berkualitas Dan Berdaya Saing	2. Peningkatan kualitas sumber daya manusia yang lebih pintar, sehat, bugar, dan adaptif secara inklusif dan merata 3. Perwujudan kualitas hidup SDM yang berdaya saing			962.061.000,00		
1	02	02	2.02	0033	Operasional Pelayanan Puskesmas	Jumlah Dokumen Operasional Pelayanan Puskesmas				1 Dokumen	962.061.000,00		- Kab. Karanganyar, Kerjo, Semua Kel/Desa	DANA TRANSFER KHUSUS-DANA ALOKASI KHUSUS NON FISIK	Meningkatkan Sumber Daya Manusia Yang Berkualitas Dan Berdaya Saing	2. Peningkatan kualitas sumber daya manusia yang lebih pintar, sehat, bugar, dan adaptif secara inklusif dan merata 3. Perwujudan kualitas hidup SDM yang berdaya saing		962.061.000,00	PUSKESMAS KERJO
					Puskesmas Colomadu I						2.329.409.400,00						1.139.910.500,00		
1					URUSAN PEMERINTAHAN WAJIB YANG BERKAITAN DENGAN PELAYANAN DASAR						2.329.409.400,00						1.139.910.500,00		
1	02				URUSAN PEMERINTAHAN BIDANG KESEHATAN						2.329.409.400,00						1.139.910.500,00		
43	1	02	01		PROGRAM PENUNJANG URUSAN PEMERINTAHAN DAERAH KABUPATEN/KOTA						1.404.241.000,00						214.742.000,00		
1	02	01	2.10		Peningkatan Pelayanan BLUD						1.404.241.000,00			Memperkuat Stabilitas Polhukhankam Dan Transformasi Pelayanan Publik	2. Peningkatan kualitas sumber daya manusia yang lebih pintar, sehat, bugar, dan adaptif secara inklusif dan merata 3. Perwujudan kualitas hidup SDM yang berdaya saing		214.742.000,00		
1	02	01	2.10	0001	Pelayanan dan Penunjang Pelayanan BLUD	Jumlah BLUD yang Menyediakan Pelayanan dan Penunjang Pelayanan				1 Unit Kerja	1.404.241.000,00		- Kab. Karanganyar, Colomadu, Semua Kel/Desa	PENDAPATAN DARI BLUD	Memperkuat Stabilitas Polhukhankam Dan Transformasi Pelayanan Publik	2. Peningkatan kualitas sumber daya manusia yang lebih pintar, sehat, bugar, dan adaptif secara inklusif dan merata 3. Perwujudan kualitas hidup SDM yang berdaya saing		214.742.000,00	PUSKESMAS COLOMADU I
44	1	02	02		PROGRAM PEMENUHAN UPAYA KESEHATAN PERORANGAN DAN UPAYA KESEHATAN MASYARAKAT						925.168.400,00						925.168.500,00		
1	02	02	2.02		Penyediaan Layanan Kesehatan untuk UKM dan UKP Rujukan Tingkat Daerah Kabupaten/Kota						925.168.400,00			Meningkatkan Sumber Daya Manusia Yang Berkualitas Dan Berdaya Saing	2. Peningkatan kualitas sumber daya manusia yang lebih pintar, sehat, bugar, dan adaptif secara inklusif dan merata 3. Perwujudan kualitas hidup SDM yang berdaya saing		925.168.500,00		
1	02	02	2.02	0033	Operasional Pelayanan Puskesmas	Jumlah Dokumen Operasional Pelayanan Puskesmas				1 Dokumen	925.168.400,00		- Kab. Karanganyar, Colomadu, Semua Kel/Desa	DANA TRANSFER KHUSUS-DANA ALOKASI KHUSUS NON FISIK	Meningkatkan Sumber Daya Manusia Yang Berkualitas Dan Berdaya Saing	2. Peningkatan kualitas sumber daya manusia yang lebih pintar, sehat, bugar, dan adaptif secara inklusif dan merata 3. Perwujudan kualitas hidup SDM yang berdaya saing		925.168.500,00	PUSKESMAS COLOMADU I
					Puskesmas Colomadu II						2.308.051.400,00						2.831.224.000,00		

No	Kode				Urusan / Bidang Urusan / Program Kegiatan / Sub Kegiatan	Indikator Program / Kegiatan / Sub Kegiatan	Target Akhir Periode Renstra OPD	Realisasi Capaian RENJA OPD Tahun 2022	Prakiraan Capaian Target RENJA OPD	Capaian Kinerja Dan Kerangka Pendanaan					Kelompok Sasaran	Prakiraan Maju Rencana Tahun 2023		Perangkat Daerah Penanggung Jawab	
										Target 2024	Pagu Indikatif (Rp)	Lokasi	Sumber Dana	Prioritas		Target	Pagu Indikatif (Rp)		
														Nasional					Daerah
1	2	3	4	5	6	7	8	9	10	11	12	13	14	15	16	17			
1					URUSAN PEMERINTAHAN WAJIB YANG BERKAITAN DENGAN PELAYANAN DASAR										2.831.224.000,00				
1	02				URUSAN PEMERINTAHAN BIDANG KESEHATAN										2.831.224.000,00				
45	1	02	01		PROGRAM PENUNJANG URUSAN PEMERINTAHAN DAERAH KABUPATEN/KOTA	-	-	-	-	1.421.267.400,00				-	1.884.389.500,00				
	1	02	01	2.10	Peningkatan Pelayanan BLUD	-	-	-	-	1.421.267.400,00			Memperkuat Stabilitas Polhukhankam Dan Transformasi Pelayanan Publik	2. Peningkatan kualitas sumber daya manusia yang lebih pintar, sehat, bugur, dan adaptif secara inklusif dan merata 3. Perwujudan kualitah hidup SDM yang berdaya saing	-	1.884.389.500,00			
1	02	01	2.10	0001	Pelayanan dan Penunjang Pelayanan BLUD	Jumlah BLUD yang Menyediakan Pelayanan dan Penunjang Pelayanan				1 Unit Kerja	1.421.267.400,00	- Kab. Karanganyar, Colomadu, Semua Kel/Desa	PENDAPATAN DARI BLUD	Memperkuat Stabilitas Polhukhankam Dan Transformasi Pelayanan Publik	2. Peningkatan kualitas sumber daya manusia yang lebih pintar, sehat, bugur, dan adaptif secara inklusif dan merata 3. Perwujudan kualitah hidup SDM yang berdaya saing	-	1.884.389.500,00	PUSKESMAS COLOMADU II	
46	1	02	02		PROGRAM PEMENUHAN UPAYA KESEHATAN PERORANGAN DAN UPAYA KESEHATAN MASYARAKAT	-	-	-	-	886.784.000,00				-	946.834.500,00				
	1	02	02	2.02	Penyediaan Layanan Kesehatan untuk UKM dan UKP Rujukan Tingkat Daerah Kabupaten/Kota	-	-	-	-	886.784.000,00			Meningkatkan Sumber Daya Manusia Yang Berkualitas Dan Berdaya Saing	2. Peningkatan kualitas sumber daya manusia yang lebih pintar, sehat, bugur, dan adaptif secara inklusif dan merata 3. Perwujudan kualitah hidup SDM yang berdaya saing	-	946.834.500,00			
1	02	02	2.02	0033	Operasional Pelayanan Puskesmas	Jumlah Dokumen Operasional Pelayanan Puskesmas				1 Dokumen	886.784.000,00	- Kab. Karanganyar, Colomadu, Semua Kel/Desa	DANA TRANSFER KHUSUS-DANA ALOKASI KHUSUS NON FISIK	Meningkatkan Sumber Daya Manusia Yang Berkualitas Dan Berdaya Saing	2. Peningkatan kualitas sumber daya manusia yang lebih pintar, sehat, bugur, dan adaptif secara inklusif dan merata 3. Perwujudan kualitah hidup SDM yang berdaya saing	-	946.834.500,00	PUSKESMAS COLOMADU II	
					Puskesmas Gondangrejo						4.031.912.800,00				4.226.913.000,00				
1					URUSAN PEMERINTAHAN WAJIB YANG BERKAITAN DENGAN PELAYANAN DASAR						4.031.912.800,00				4.226.913.000,00				
1	02				URUSAN PEMERINTAHAN BIDANG KESEHATAN						4.031.912.800,00				4.226.913.000,00				
47	1	02	01		PROGRAM PENUNJANG URUSAN PEMERINTAHAN DAERAH KABUPATEN/KOTA	-	-	-	-	2.780.552.000,00				-	2.875.552.000,00				
	1	02	01	2.10	Peningkatan Pelayanan BLUD	-	-	-	-	2.780.552.000,00			Memperkuat Stabilitas Polhukhankam Dan Transformasi Pelayanan Publik	2. Peningkatan kualitas sumber daya manusia yang lebih pintar, sehat, bugur, dan adaptif secara inklusif dan merata 3. Perwujudan kualitah hidup SDM yang berdaya saing	-	2.875.552.000,00			
1	02	01	2.10	0001	Pelayanan dan Penunjang Pelayanan BLUD	Jumlah BLUD yang Menyediakan Pelayanan dan Penunjang Pelayanan				1 Unit Kerja	2.780.552.000,00	- Kab. Karanganyar, Gondangrejo, Semua Kel/Desa	PENDAPATAN DARI BLUD	Memperkuat Stabilitas Polhukhankam Dan Transformasi Pelayanan Publik	2. Peningkatan kualitas sumber daya manusia yang lebih pintar, sehat, bugur, dan adaptif secara inklusif dan merata 3. Perwujudan kualitah hidup SDM yang berdaya saing	-	2.875.552.000,00	PUSKESMAS GONDANGREJO	
48	1	02	02		PROGRAM PEMENUHAN UPAYA KESEHATAN PERORANGAN DAN UPAYA KESEHATAN MASYARAKAT	-	-	-	-	1.251.360.800,00				-	1.351.361.000,00				

No	Kode				Urusan / Bidang Urusan / Program / Kegiatan / Sub Kegiatan	Indikator Program / Kegiatan / Sub Kegiatan	Target Akhir Periode Renstra OPD	Realisasi Capaian RENJA OPD Tahun 2022	Prakiraan Capaian Target RENJA OPD	Capaian Kinerja Dan Kerangka Pendanaan				Kelompok Sasaran	Prakiraan Maju Rencana Tahun 2023		Perangkat Daerah Penanggung Jawab		
										Target 2024	Pagu Indikatif (Rp)	Lokasi	Sumber Dana		Prioritas			Target	Pagu Indikatif (Rp)
															Nasional	Daerah			
1	2	3	4	5	6	7	8	9	10	11	12	13	14	15	16	17			
1	02	02	2.02		Penyediaan Layanan Kesehatan untuk UKM dan UKP Rujukan Tingkat Daerah Kabupaten/Kota	-	-	-	-	1.251.360.800,00			Meningkatkan Sumber Daya Manusia Yang Berkualitas Dan Berdaya Saing	2. Peningkatan kualitas sumber daya manusia yang lebih pintar, sehat, bugar, dan adaptif secara inklusif dan merata 3. Perwujudan kualitas hidup SDM yang berdaya saing	-	-	1.351.361.000,00		
1	02	02	2.02	0033	Operasional Pelayanan Puskesmas														
					Jumlah Dokumen Operasional Pelayanan Puskesmas				1 Dokumen	1.251.360.800,00	- Kab. Karanganyar, Gondangrejo, Semua Kel/Desa	DANA TRANSFER KHUSUS-DANA ALOKASI KHUSUS NON FISIK	Meningkatkan Sumber Daya Manusia Yang Berkualitas Dan Berdaya Saing	2. Peningkatan kualitas sumber daya manusia yang lebih pintar, sehat, bugar, dan adaptif secara inklusif dan merata 3. Perwujudan kualitas hidup SDM yang berdaya saing	-	-	1.351.361.000,00	PUSKESMAS GONDANGREJO	
					Puskesmas Jumapolo					3.480.192.736,00							3.882.597.750,00		
1					URUSAN PEMERINTAHAN WAJIB YANG BERKAITAN DENGAN PELAYANAN DASAR					3.480.192.736,00							3.882.597.750,00		
1	02				URUSAN PEMERINTAHAN BIDANG KESEHATAN					3.480.192.736,00							3.882.597.750,00		
49	1	02	01		PROGRAM PENUNJANG URUSAN PEMERINTAHAN DAERAH KABUPATEN/KOTA	-	-	-	-	2.388.972.136,00							2.691.377.000,00		
1	02	01	2.10		Peningkatan Pelayanan BLUD	-	-	-	-	2.388.972.136,00			Memperkuat Stabilitas Polhukhankam Dan Transformasi Pelayanan Publik	2. Peningkatan kualitas sumber daya manusia yang lebih pintar, sehat, bugar, dan adaptif secara inklusif dan merata 3. Perwujudan kualitas hidup SDM yang berdaya saing	-	-	2.691.377.000,00		
1	02	01	2.10	0001	Pelayanan dan Penunjang Pelayanan BLUD														
					Jumlah BLUD yang Menyediakan Pelayanan dan Penunjang Pelayanan				1 Unit Kerja	2.388.972.136,00	- Kab. Karanganyar, Jumapolo, Semua Kel/Desa	PENDAPATAN DARI BLUD	Memperkuat Stabilitas Polhukhankam Dan Transformasi Pelayanan Publik	2. Peningkatan kualitas sumber daya manusia yang lebih pintar, sehat, bugar, dan adaptif secara inklusif dan merata 3. Perwujudan kualitas hidup SDM yang berdaya saing	-	-	2.691.377.000,00	PUSKESMAS JUMAPOLO	
50	1	02	02		PROGRAM PEMENUHAN UPAYA KESEHATAN PERORANGAN DAN UPAYA KESEHATAN MASYARAKAT	-	-	-	-	1.091.220.600,00							1.191.220.750,00		
1	02	02	2.02		Penyediaan Layanan Kesehatan untuk UKM dan UKP Rujukan Tingkat Daerah Kabupaten/Kota	-	-	-	-	1.091.220.600,00			Meningkatkan Sumber Daya Manusia Yang Berkualitas Dan Berdaya Saing	2. Peningkatan kualitas sumber daya manusia yang lebih pintar, sehat, bugar, dan adaptif secara inklusif dan merata 3. Perwujudan kualitas hidup SDM yang berdaya saing	-	-	1.191.220.750,00		
1	02	02	2.02	0033	Operasional Pelayanan Puskesmas														
					Jumlah Dokumen Operasional Pelayanan Puskesmas				1 Dokumen	1.091.220.600,00	- Kab. Karanganyar, Jumapolo, Semua Kel/Desa	DANA TRANSFER KHUSUS-DANA ALOKASI KHUSUS NON FISIK	Meningkatkan Sumber Daya Manusia Yang Berkualitas Dan Berdaya Saing	2. Peningkatan kualitas sumber daya manusia yang lebih pintar, sehat, bugar, dan adaptif secara inklusif dan merata 3. Perwujudan kualitas hidup SDM yang berdaya saing	-	-	1.191.220.750,00	PUSKESMAS JUMAPOLO	
					Puskesmas Jatipuro					3.082.882.000,00							3.691.882.000,00		
1					URUSAN PEMERINTAHAN WAJIB YANG BERKAITAN DENGAN PELAYANAN DASAR					3.082.882.000,00							3.691.882.000,00		
1	02				URUSAN PEMERINTAHAN BIDANG KESEHATAN					3.082.882.000,00							3.691.882.000,00		
51	1	02	01		PROGRAM PENUNJANG URUSAN PEMERINTAHAN DAERAH KABUPATEN/KOTA	-	-	-	-	1.956.100.000,00							2.465.100.000,00		

No	Kode				Urusan / Bidang Urusan / Program / Kegiatan / Sub Kegiatan	Indikator Program / Kegiatan / Sub Kegiatan	Target Akhir Periode Renstra OPD	Realisasi Capaian RENJA OPD Tahun 2022	Prakiraan Capaian Target RENJA OPD	Capaian Kinerja Dan Kerangka Pendanaan				Kelompok Sasaran	Prakiraan Maju Rencana Tahun 2023		Perangkat Daerah Penanggung Jawab		
										Target 2024	Pagu Indikatif (Rp)	Lokasi	Sumber Dana		Prioritas			Target	Pagu Indikatif (Rp)
															Nasional	Daerah			
1	2	3	4	5	6	7	8	9	10	11	12	13	14	15	16	17			
1	1	02	01	2.10	Peningkatan Pelayanan BLUD	-	-	-	-	1.956.100.000,00	-	-	-	-	2.465.100.000,00	-			
1	02	01	2.10	0001	Pelayanan dan Penunjang Pelayanan BLUD														
					Jumlah BLUD yang Menyediakan Pelayanan dan Penunjang Pelayanan	-	-	-	1 Unit Kerja	1.956.100.000,00	- Kab. Karanganyar, Jatipuro, Semua Kel/Desa	PENDAPATAN DARI BLUD	Memperkuat Stabilitas Polhukhankam Dan Transformasi Pelayanan Publik	2. Peningkatan kualitas sumber daya manusia yang lebih pintar, sehat, bugar, dan adaptif secara inklusif dan merata 3. Perwujudan kualitas hidup SDM yang berdaya saing	-	2.465.100.000,00	PUSKESMAS JATIPURO		
52	1	02	02		PROGRAM PEMENUHAN UPAYA KESEHATAN PERORANGAN DAN UPAYA KESEHATAN MASYARAKAT	-	-	-	-	1.126.782.000,00	-	-	-	-	1.226.782.000,00	-			
1	02	02	2.02		Penyediaan Layanan Kesehatan untuk UKM dan UKP Rujukan Tingkat Daerah Kabupaten/Kota	-	-	-	-	1.126.782.000,00	-	-	Meningkatkan Sumber Daya Manusia Yang Berkualitas Dan Berdaya Saing	2. Peningkatan kualitas sumber daya manusia yang lebih pintar, sehat, bugar, dan adaptif secara inklusif dan merata 3. Perwujudan kualitas hidup SDM yang berdaya saing	-	1.226.782.000,00	-		
1	02	02	2.02	0033	Operasional Pelayanan Puskesmas														
					Jumlah Dokumen Operasional Pelayanan Puskesmas	-	-	-	1 Dokumen	1.126.782.000,00	- Kab. Karanganyar, Jatipuro, Semua Kel/Desa	DANA TRANSFER KHUSUS-DANA ALOKASI KHUSUS NON FISIK	Meningkatkan Sumber Daya Manusia Yang Berkualitas Dan Berdaya Saing	2. Peningkatan kualitas sumber daya manusia yang lebih pintar, sehat, bugar, dan adaptif secara inklusif dan merata 3. Perwujudan kualitas hidup SDM yang berdaya saing	-	1.226.782.000,00	PUSKESMAS JATIPURO		
					Puskesmas Jatiyoso						3.161.597.000,00					3.972.902.000,00			
1					URUSAN PEMERINTAHAN WAJIB YANG BERKAITAN DENGAN PELAYANAN DASAR											3.972.902.000,00			
1	02				URUSAN PEMERINTAHAN BIDANG KESEHATAN											3.972.902.000,00			
53	1	02	01		PROGRAM PENUNJANG URUSAN PEMERINTAHAN DAERAH KABUPATEN/KOTA	-	-	-	-	2.081.064.000,00	-	-	-	-	2.792.369.000,00	-			
1	02	01	2.10		Peningkatan Pelayanan BLUD	-	-	-	-	2.081.064.000,00	-	-	Memperkuat Stabilitas Polhukhankam Dan Transformasi Pelayanan Publik	2. Peningkatan kualitas sumber daya manusia yang lebih pintar, sehat, bugar, dan adaptif secara inklusif dan merata 3. Perwujudan kualitas hidup SDM yang berdaya saing	-	2.792.369.000,00	-		
1	02	01	2.10	0001	Pelayanan dan Penunjang Pelayanan BLUD														
					Jumlah BLUD yang Menyediakan Pelayanan dan Penunjang Pelayanan	-	-	-	1 Unit Kerja	2.081.064.000,00	- Kab. Karanganyar, Jatiyoso, Semua Kel/Desa	PENDAPATAN DARI BLUD	Memperkuat Stabilitas Polhukhankam Dan Transformasi Pelayanan Publik	2. Peningkatan kualitas sumber daya manusia yang lebih pintar, sehat, bugar, dan adaptif secara inklusif dan merata 3. Perwujudan kualitas hidup SDM yang berdaya saing	-	2.792.369.000,00	PUSKESMAS JATIYOSO		
54	1	02	02		PROGRAM PEMENUHAN UPAYA KESEHATAN PERORANGAN DAN UPAYA KESEHATAN MASYARAKAT	-	-	-	-	1.080.533.000,00	-	-	-	-	1.180.533.000,00	-			

No	Kode				Urusan / Bidang Urusan / Program / Kegiatan / Sub Kegiatan	Indikator Program / Kegiatan / Sub Kegiatan	Target Akhir Periode Renstra OPD	Realisasi Capaian RENJA OPD Tahun 2022	Prakiraan Capaian Target RENJA OPD	Capaian Kinerja Dan Kerangka Pendanaan				Kelompok Sasaran	Prakiraan Maju Rencana Tahun 2023		Perangkat Daerah Penanggung Jawab		
										Target 2024	Pagu Indikatif (Rp)	Lokasi	Sumber Dana		Prioritas			Target	Pagu Indikatif (Rp)
															Nasional	Daerah			
1	2	3	4	5	6	7	8	9	10	11	12	13	14	15	16	17			
1	02	02	2.02		Penyediaan Layanan Kesehatan untuk UKM dan UKP Rujukan Tingkat Daerah Kabupaten/Kota	-	-	-	-	1.080.533.000,00			Meningkatkan Sumber Daya Manusia Yang Berkualitas Dan Berdaya Saing	2. Peningkatan kualitas sumber daya manusia yang lebih pintar, sehat, bugar, dan adaptif secara inklusif dan merata 3. Perwujudan kualitas hidup SDM yang berdaya saing	-	-	1.180.533.000,00		
1	02	02	2.02	0033	Operasional Pelayanan Puskesmas														
					Jumlah Dokumen Operasional Pelayanan Puskesmas				1 Dokumen	1.080.533.000,00	- Kab. Karanganyar, Jatiyoso, Semua Kel/Desa	DANA TRANSFER KHUSUS-DANA ALOKASI KHUSUS NON FISIK	Meningkatkan Sumber Daya Manusia Yang Berkualitas Dan Berdaya Saing	2. Peningkatan kualitas sumber daya manusia yang lebih pintar, sehat, bugar, dan adaptif secara inklusif dan merata 3. Perwujudan kualitas hidup SDM yang berdaya saing	-	-	1.180.533.000,00	PUSKESMAS JATIYOSO	
					Puskesmas Jumantono					3.878.527.000,00							3.978.444.000,00		
1					URUSAN PEMERINTAHAN WAJIB YANG BERKAITAN DENGAN PELAYANAN DASAR					3.878.527.000,00							3.978.444.000,00		
1	02				URUSAN PEMERINTAHAN BIDANG KESEHATAN					3.878.527.000,00							3.978.444.000,00		
55	1	02	01		PROGRAM PENUNJANG URUSAN PEMERINTAHAN DAERAH KABUPATEN/KOTA	-	-	-	-	2.630.498.000,00					-	-	2.720.415.000,00		
1	02	01	2.10		Peningkatan Pelayanan BLUD	-	-	-	-	2.630.498.000,00			Memperkuat Stabilitas Polhukhankam Dan Transformasi Pelayanan Publik	2. Peningkatan kualitas sumber daya manusia yang lebih pintar, sehat, bugar, dan adaptif secara inklusif dan merata 3. Perwujudan kualitas hidup SDM yang berdaya saing	-	-	2.720.415.000,00		
1	02	01	2.10	0001	Pelayanan dan Penunjang Pelayanan BLUD														
					Jumlah BLUD yang Menyediakan Pelayanan dan Penunjang Pelayanan				1 Unit Kerja	2.630.498.000,00	- Kab. Karanganyar, Jumantono, Semua Kel/Desa	PENDAPATAN DARI BLUD	Memperkuat Stabilitas Polhukhankam Dan Transformasi Pelayanan Publik	2. Peningkatan kualitas sumber daya manusia yang lebih pintar, sehat, bugar, dan adaptif secara inklusif dan merata 3. Perwujudan kualitas hidup SDM yang berdaya saing	-	-	2.720.415.000,00	PUSKESMAS JUMANTONO	
56	1	02	02		PROGRAM PEMENUHAN UPAYA KESEHATAN PERORANGAN DAN UPAYA KESEHATAN MASYARAKAT	-	-	-	-	1.248.029.000,00					-	-	1.258.029.000,00		
1	02	02	2.02		Penyediaan Layanan Kesehatan untuk UKM dan UKP Rujukan Tingkat Daerah Kabupaten/Kota	-	-	-	-	1.248.029.000,00			Meningkatkan Sumber Daya Manusia Yang Berkualitas Dan Berdaya Saing	2. Peningkatan kualitas sumber daya manusia yang lebih pintar, sehat, bugar, dan adaptif secara inklusif dan merata 3. Perwujudan kualitas hidup SDM yang berdaya saing	-	-	1.258.029.000,00		
1	02	02	2.02	0033	Operasional Pelayanan Puskesmas														
					Jumlah Dokumen Operasional Pelayanan Puskesmas				1 Dokumen	1.248.029.000,00	- Kab. Karanganyar, Jumantono, Semua Kel/Desa	DANA TRANSFER KHUSUS-DANA ALOKASI KHUSUS NON FISIK	Meningkatkan Sumber Daya Manusia Yang Berkualitas Dan Berdaya Saing	2. Peningkatan kualitas sumber daya manusia yang lebih pintar, sehat, bugar, dan adaptif secara inklusif dan merata 3. Perwujudan kualitas hidup SDM yang berdaya saing	-	-	1.258.029.000,00	PUSKESMAS JUMANTONO	
					Puskesmas Karanganyar					4.046.891.400,00							4.268.478.000,00		
1					URUSAN PEMERINTAHAN WAJIB YANG BERKAITAN DENGAN PELAYANAN DASAR					4.046.891.400,00							4.268.478.000,00		
1	02				URUSAN PEMERINTAHAN BIDANG KESEHATAN					4.046.891.400,00							4.268.478.000,00		
57	1	02	01		PROGRAM PENUNJANG URUSAN PEMERINTAHAN DAERAH KABUPATEN/KOTA	-	-	-	-	2.639.075.600,00					-	-	2.780.662.000,00		

No	Kode					Urusan / Bidang Urusan / Program / Kegiatan / Sub Kegiatan	Indikator Program / Kegiatan / Sub Kegiatan	Target Akhir Periode Renstra OPD	Realisasi Capaian RENJA OPD Tahun 2022	Prakiraan Capaian Target RENJA OPD	Capaian Kinerja Dan Kerangka Pendanaan				Kelompok Sasaran	Prakiraan Maju Rencana Tahun 2023		Perangkat Daerah Penanggung Jawab		
											Target 2024	Pagu Indikatif (Rp)	Lokasi	Sumber Dana		Prioritas			Target	Pagu Indikatif (Rp)
																Nasional	Daerah			
1						Jumlah Paket Barang Cetak dan Penggandaan yang Disediakan				1 Paket	90.000.000,00	- Kab. Karanganyar, Semua Kecamatan, Semua Kel/Desa	DANA TRANSFER UMUM-DANA ALOKASI UMUM	Memperkuat Stabilitas Polhukhankam Dan Transformasi Pelayanan Publik	5. Peningkatan Kualitas Infrastruktur untuk mendukung pertumbuhan ekonomi		88.000.000,00	DINAS PEKERJAAN UMUM DAN PERUMAHAN RAKYAT		
1	03	01	2.06	0006	Penyediaan Bahan Bacaan dan Peraturan Perundang-undangan	Jumlah Dokumen Bahan Bacaan dan Peraturan Perundang-Undangan yang Disediakan				6 Dokumen	0,00	- Kab. Karanganyar, Semua Kecamatan, Semua Kel/Desa	DANA TRANSFER UMUM-DANA ALOKASI UMUM	Memperkuat Stabilitas Polhukhankam Dan Transformasi Pelayanan Publik	5. Peningkatan Kualitas Infrastruktur untuk mendukung pertumbuhan ekonomi		2.000.000,00	DINAS PEKERJAAN UMUM DAN PERUMAHAN RAKYAT		
1	03	01	2.06	0009	Penyelenggaraan Rapat Koordinasi dan Konsultasi SKPD	Jumlah Laporan Penyelenggaraan Rapat Koordinasi dan Konsultasi SKPD				370 Laporan	372.416.000,00	- Kab. Karanganyar, Semua Kecamatan, Semua Kel/Desa	DANA TRANSFER UMUM-DANA ALOKASI UMUM	Memperkuat Stabilitas Polhukhankam Dan Transformasi Pelayanan Publik	5. Peningkatan Kualitas Infrastruktur untuk mendukung pertumbuhan ekonomi		381.700.000,00	DINAS PEKERJAAN UMUM DAN PERUMAHAN RAKYAT		
1	03	01	2.07		Pengadaan Barang Milik Daerah Penunjang Urusan Pemerintah Daerah	-	-	-	-	-	0,00	-	-	Memperkuat Stabilitas Polhukhankam Dan Transformasi Pelayanan Publik	5. Peningkatan Kualitas Infrastruktur untuk mendukung pertumbuhan ekonomi	-	4.070.000.000,00	-		
1	03	01	2.07	0002	Pengadaan Kendaraan Dinas Operasional atau Lapangan	Jumlah Unit Kendaraan Dinas Operasional atau Lapangan yang Disediakan				3 Unit	0,00	- Kab. Karanganyar, Semua Kecamatan, Semua Kel/Desa	DANA TRANSFER UMUM-DANA ALOKASI UMUM	Memperkuat Stabilitas Polhukhankam Dan Transformasi Pelayanan Publik	5. Peningkatan Kualitas Infrastruktur untuk mendukung pertumbuhan ekonomi		2.200.000.000,00	DINAS PEKERJAAN UMUM DAN PERUMAHAN RAKYAT		
1	03	01	2.07	0006	Pengadaan Peralatan dan Mesin Lainnya	Jumlah Unit Peralatan dan Mesin Lainnya yang Disediakan				4 Unit	0,00	- Kab. Karanganyar, Semua Kecamatan, Semua Kel/Desa	DANA TRANSFER UMUM-DANA ALOKASI UMUM	Memperkuat Stabilitas Polhukhankam Dan Transformasi Pelayanan Publik	5. Peningkatan Kualitas Infrastruktur untuk mendukung pertumbuhan ekonomi		1.870.000.000,00	DINAS PEKERJAAN UMUM DAN PERUMAHAN RAKYAT		
1	03	01	2.08		Penyediaan Jasa Penunjang Urusan Pemerintahan Daerah	-	-	-	-	-	762.141.362,00	-	-	Memperkuat Stabilitas Polhukhankam Dan Transformasi Pelayanan Publik	5. Peningkatan Kualitas Infrastruktur untuk mendukung pertumbuhan ekonomi	-	717.200.000,00	-		
1	03	01	2.08	0001	Penyediaan Jasa Surat Menyurat	Jumlah Laporan Penyediaan Jasa Surat Menyurat				36 Laporan	10.523.150,00	- Kab. Karanganyar, Semua Kecamatan, Semua Kel/Desa	DANA TRANSFER UMUM-DANA ALOKASI UMUM	Memperkuat Stabilitas Polhukhankam Dan Transformasi Pelayanan Publik	5. Peningkatan Kualitas Infrastruktur untuk mendukung pertumbuhan ekonomi		11.000.000,00	DINAS PEKERJAAN UMUM DAN PERUMAHAN RAKYAT		
1	03	01	2.08	0002	Penyediaan Jasa Komunikasi, Sumber Daya Air dan Listrik	Jumlah Laporan Penyediaan Jasa Komunikasi, Sumber Daya Air dan Listrik yang Disediakan				36 Laporan	244.200.000,00	- Kab. Karanganyar, Semua Kecamatan, Semua Kel/Desa	DANA TRANSFER UMUM-DANA ALOKASI UMUM	Memperkuat Stabilitas Polhukhankam Dan Transformasi Pelayanan Publik	5. Peningkatan Kualitas Infrastruktur untuk mendukung pertumbuhan ekonomi		196.900.000,00	DINAS PEKERJAAN UMUM DAN PERUMAHAN RAKYAT		
1	03	01	2.08	0004	Penyediaan Jasa Pelayanan Umum Kantor	Jumlah Laporan Penyediaan Jasa Pelayanan Umum Kantor yang Disediakan				36 Laporan	507.418.212,00	- Kab. Karanganyar, Semua Kecamatan, Semua Kel/Desa	DANA TRANSFER UMUM-DANA ALOKASI UMUM	Memperkuat Stabilitas Polhukhankam Dan Transformasi Pelayanan Publik	5. Peningkatan Kualitas Infrastruktur untuk mendukung pertumbuhan ekonomi		509.300.000,00	DINAS PEKERJAAN UMUM DAN PERUMAHAN RAKYAT		
1	03	01	2.09		Pemeliharaan Barang Milik Daerah Penunjang Urusan Pemerintahan Daerah	-	-	-	-	-	1.617.477.126,00	-	-	Memperkuat Stabilitas Polhukhankam Dan Transformasi Pelayanan Publik	5. Peningkatan Kualitas Infrastruktur untuk mendukung pertumbuhan ekonomi	-	1.068.000.000,00	-		
1	03	01	2.09	0002	Penyediaan Jasa Pemeliharaan, Biaya Pemeliharaan, Pajak dan Perizinan Kendaraan Dinas Operasional atau Lapangan	Jumlah Kendaraan Dinas Operasional atau Lapangan yang Dipelihara dan Dibayarkan Pajak dan Perizinannya				30 Unit	173.900.000,00	- Kab. Karanganyar, Semua Kecamatan, Semua Kel/Desa	DANA TRANSFER UMUM-DANA ALOKASI UMUM	Memperkuat Stabilitas Polhukhankam Dan Transformasi Pelayanan Publik	5. Peningkatan Kualitas Infrastruktur untuk mendukung pertumbuhan ekonomi		121.000.000,00	DINAS PEKERJAAN UMUM DAN PERUMAHAN RAKYAT		
1	03	01	2.09	0003	Penyediaan Jasa Pemeliharaan, Biaya Pemeliharaan dan Perizinan Alat Besar	Jumlah Alat Besar yang Dipelihara dan Dibayarkan Perizinannya				6 Unit	371.280.200,00	- Kab. Karanganyar, Semua Kecamatan, Semua Kel/Desa	DANA TRANSFER UMUM-DANA ALOKASI UMUM	Memperkuat Stabilitas Polhukhankam Dan Transformasi Pelayanan Publik	5. Peningkatan Kualitas Infrastruktur untuk mendukung pertumbuhan ekonomi		600.000.000,00	DINAS PEKERJAAN UMUM DAN PERUMAHAN RAKYAT		
1	03	01	2.09	0005	Pemeliharaan Mebel	Jumlah Mebel yang Dipelihara				30 Unit	9.975.000,00	- Kab. Karanganyar, Semua Kecamatan, Semua Kel/Desa	DANA TRANSFER UMUM-DANA ALOKASI UMUM	Memperkuat Stabilitas Polhukhankam Dan Transformasi Pelayanan Publik	5. Peningkatan Kualitas Infrastruktur untuk mendukung pertumbuhan ekonomi		11.000.000,00	DINAS PEKERJAAN UMUM DAN PERUMAHAN RAKYAT		
1	03	01	2.09	0007	Pemeliharaan Aset Tetap Lainnya	Jumlah Aset Tetap Lainnya yang Dipelihara				20 Unit	14.433.000,00	- Kab. Karanganyar, Semua Kecamatan, Semua Kel/Desa	DANA TRANSFER UMUM-DANA ALOKASI UMUM	Memperkuat Stabilitas Polhukhankam Dan Transformasi Pelayanan Publik	5. Peningkatan Kualitas Infrastruktur untuk mendukung pertumbuhan ekonomi		36.000.000,00	DINAS PEKERJAAN UMUM DAN PERUMAHAN RAKYAT		

No	Kode				Urusan / Bidang Urusan / Program Kegiatan / Sub Kegiatan	Indikator Program / Kegiatan / Sub Kegiatan	Target Akhir Periode Renstra OPD	Realisasi Capaian RENJA OPD Tahun 2022	Prakiraan Capaian Target RENJA OPD	Capaian Kinerja Dan Kerangka Pendanaan				Kelompok Sasaran	Prakiraan Maju Rencana Tahun 2023		Perangkat Daerah Penanggung Jawab		
										Target 2024	Pagu Indikatif (Rp)	Lokasi	Sumber Dana		Prioritas			Target	Pagu Indikatif (Rp)
															Nasional	Daerah			
1	2	3	4	5	6	7	8	9	10	11	12	13	14	15	16	17			
1	03	01	2.09	0009	Pemeliharaan/Rehabilitasi Gedung Kantor dan Bangunan Lainnya	Jumlah Gedung Kantor dan Bangunan Lainnya yang Dipelihara/Direhabilitasi	-	-	-	2 Unit	1.047.888.926,00	- Kab. Karanganyar, Semua Kecamatan, Semua Kel/Desa	DANA TRANSFER UMUM-DANA ALOKASI UMUM	Memperkuat Stabilitas Polihukhankam Dan Transformasi Pelayanan Publik	5. Peningkatan Kualitas Infrastruktur untuk mendukung pertumbuhan ekonomi	-	-	300.000.000,00	DINAS PEKERJAAN UMUM DAN PERUMAHAN RAKYAT
62	1	03	02		PROGRAM PENGELOLAAN SUMBER DAYA AIR (SDA)	-	-	-	-	-	7.305.684.662,00							15.700.000.000,00	
1	03	02	2.01		Pengelolaan SDA dan Bangunan Pengaman Pantai pada Wilayah Sungai (WS) dalam 1 (Satu) Daerah Kabupaten/Kota	-	-	-	-	-	200.000.000,00			Memperkuat Infrastruktur Untuk Mendukung Pengembangan Ekonomi Dan Pelayanan Dasar	5. Peningkatan Kualitas Infrastruktur untuk mendukung pertumbuhan ekonomi	-	-	1.000.000.000,00	
1	03	02	2.01	0118	Penyusunan Pola dan Rencana Pengelolaan SDA WS Kewenangan Kabupaten/Kota	Jumlah Pola dan Rencana Pengelolaan SDA WS Kewenangan Kabupaten/Kota yang Disusun	-	-	-	5 Dokumen	200.000.000,00	- Kab. Karanganyar, Semua Kecamatan, Semua Kel/Desa	DANA TRANSFER UMUM-DANA ALOKASI UMUM	Memperkuat Infrastruktur Untuk Mendukung Pengembangan Ekonomi Dan Pelayanan Dasar	5. Peningkatan Kualitas Infrastruktur untuk mendukung pertumbuhan ekonomi	-	-	1.000.000.000,00	DINAS PEKERJAAN UMUM DAN PERUMAHAN RAKYAT
1	03	02	2.02		Pengembangan dan Pengelolaan Sistem Irigasi Primer dan Sekunder pada Daerah Irigasi yang Luasnya di Bawah 1000 Ha dalam 1 (Satu) Daerah Kabupaten/Kota	-	-	-	-	-	7.105.684.662,00			Memperkuat Infrastruktur Untuk Mendukung Pengembangan Ekonomi Dan Pelayanan Dasar	1. Peningkatan kapasitas perekonomian yang berdaya saing dan merata berbasis sektor unggulan didukung dengan pengendalian inflasi yang lebih optimal dan infratraktur yang merata dan berkualitas 5. Peningkatan Kualitas Infrastruktur untuk mendukung pertumbuhan ekonomi	-	-	14.700.000.000,00	
1	03	02	2.02	0002	Pembangunan Jaringan Irigasi Permukaan	Panjang Jaringan Irigasi Permukaan yang Dibangun	-	-	-	5 KM	780.000.000,00	- Kab. Karanganyar, Semua Kecamatan, Semua Kel/Desa	DANA TRANSFER UMUM-DANA ALOKASI UMUM	Memperkuat Infrastruktur Untuk Mendukung Pengembangan Ekonomi Dan Pelayanan Dasar	1. Peningkatan kapasitas perekonomian yang berdaya saing dan merata berbasis sektor unggulan didukung dengan pengendalian inflasi yang lebih optimal dan infratraktur yang merata dan berkualitas 5. Peningkatan Kualitas Infrastruktur untuk mendukung pertumbuhan ekonomi	-	-	4.000.000.000,00	DINAS PEKERJAAN UMUM DAN PERUMAHAN RAKYAT
1	03	02	2.02	0014	Rehabilitasi Jaringan Irigasi Permukaan	Panjang Jaringan Irigasi Permukaan yang Direhabilitasi	-	-	-	5 KM	5.320.958.000,00	- Kab. Karanganyar, Semua Kecamatan, Semua Kel/Desa	DANA TRANSFER KHUSUS-DANA ALOKASI KHUSUS FISIK	Memperkuat Infrastruktur Untuk Mendukung Pengembangan Ekonomi Dan Pelayanan Dasar	5. Peningkatan Kualitas Infrastruktur untuk mendukung pertumbuhan ekonomi	-	-	5.000.000.000,00	DINAS PEKERJAAN UMUM DAN PERUMAHAN RAKYAT
1	03	02	2.02	0021	Operasi dan Pemeliharaan Jaringan Irigasi Permukaan	Panjang Jaringan Irigasi Permukaan yang Dioperasikan dan Dipelihara	-	-	-	7 KM	1.004.726.662,00	- Kab. Karanganyar, Semua Kecamatan, Semua Kel/Desa	DANA TRANSFER UMUM-DANA ALOKASI UMUM	Memperkuat Infrastruktur Untuk Mendukung Pengembangan Ekonomi Dan Pelayanan Dasar	5. Peningkatan Kualitas Infrastruktur untuk mendukung pertumbuhan ekonomi	-	-	4.000.000.000,00	DINAS PEKERJAAN UMUM DAN PERUMAHAN RAKYAT
1	03	02	2.02	0034	Operasional Kelembagaan Pengelola Irigasi	Jumlah Lembaga Pengelola Irigasi yang beroperasi	-	-	-	17 Lembaga	0,00	- Kab. Karanganyar, Semua Kecamatan, Semua Kel/Desa	DANA TRANSFER UMUM-DANA ALOKASI UMUM	Memperkuat Infrastruktur Untuk Mendukung Pengembangan Ekonomi Dan Pelayanan Dasar	1. Peningkatan kapasitas perekonomian yang berdaya saing dan merata berbasis sektor unggulan didukung dengan pengendalian inflasi yang lebih optimal dan infratraktur yang merata dan berkualitas 5. Peningkatan Kualitas Infrastruktur untuk mendukung pertumbuhan ekonomi	-	-	1.700.000.000,00	DINAS PEKERJAAN UMUM DAN PERUMAHAN RAKYAT
63	1	03	03		PROGRAM PENGELOLAAN DAN PENGEMBANGAN SISTEM PENYEDIAAN AIR MINUM	-	-	-	-	-	13.480.544.000,00							15.700.000.000,00	

No	Kode				Urusan / Bidang Urusan / Program Kegiatan / Sub Kegiatan	Indikator Program / Kegiatan / Sub Kegiatan	Target Akhir Periode Renstra OPD	Realisasi Capaian RENJA OPD Tahun 2022	Prakiraan Capaian Target RENJA OPD	Capaian Kinerja Dan Kerangka Pendanaan				Kelompok Sasaran	Prakiraan Maju Rencana Tahun 2023		Perangkat Daerah Penanggung Jawab		
										Target 2024	Pagu Indikatif (Rp)	Lokasi	Sumber Dana		Prioritas			Target	Pagu Indikatif (Rp)
															Nasional	Daerah			
1	2	3	4	5	6	7	8	9	10	11	12	13	14	15	16	17			
						Jumlah Dokumen Rencana, Kebijakan, Strategi dan Teknis Sistem Drainase Perkotaan yang disusun				1 Dokumen	0,00	- Kab. Karanganyar, Semua Kecamatan, Semua Kel/Desa	DANA TRANSFER UMUM-DANA ALOKASI UMUM	Memperkuat Infrastruktur Untuk Mendukung Pengembangan Ekonomi Dan Pelayanan Dasar	5. Peningkatan Kualitas Infrastruktur untuk mendukung pertumbuhan ekonomi	-	110.000.000,00	DINAS PEKERJAAN UMUM DAN PERUMAHAN RAKYAT	
1	03	06	2.01	0031	Operasi dan Pemeliharaan Sistem Drainase Perkotaan														
						Jumlah Sistem Drainase Perkotaan yang Beroperasi dan Terpelihara				3 Sistem Drainase Perkotaan	100.000.000,00	- Kab. Karanganyar, Semua Kecamatan, Semua Kel/Desa	DANA TRANSFER UMUM-DANA ALOKASI UMUM	Memperkuat Infrastruktur Untuk Mendukung Pengembangan Ekonomi Dan Pelayanan Dasar	5. Peningkatan Kualitas Infrastruktur untuk mendukung pertumbuhan ekonomi	-	220.000.000,00	DINAS PEKERJAAN UMUM DAN PERUMAHAN RAKYAT	
66	1	03	08		PROGRAM PENATAAN BANGUNAN GEDUNG	-	-	-	-	-	2.650.000.000,00					-	4.715.000.000,00		
1	03	08	2.01		Penyelenggaraan Bangunan Gedung di Wilayah Daerah Kabupaten/Kota, Pemberian Izin Mendirikan Bangunan (IMB) dan Sertifikat Laik Fungsi Bangunan Gedung														
						Jumlah Bangunan Gedung untuk Kepentingan Strategis Daerah Kabupaten/Kota yang Diubahsuaikan				2 Bangunan Gedung	2.500.000.000,00	- Kab. Karanganyar, Semua Kecamatan, Semua Kel/Desa	DANA TRANSFER UMUM-DANA ALOKASI UMUM	Memperkuat Infrastruktur Untuk Mendukung Pengembangan Ekonomi Dan Pelayanan Dasar	5. Peningkatan Kualitas Infrastruktur untuk mendukung pertumbuhan ekonomi	-	4.000.000.000,00	DINAS PEKERJAAN UMUM DAN PERUMAHAN RAKYAT	
1	03	08	2.01	0017	Pengubahsuaian Bangunan Gedung untuk Kepentingan Strategis Daerah Kabupaten/Kota														
						Jumlah Bangunan Gedung untuk Kepentingan Strategis Kabupaten/Kota yang Dipelihara, Dirawat, dan Diperiksa Berkala				2 Bangunan Gedung	0,00	- Kab. Karanganyar, Semua Kecamatan, Semua Kel/Desa	DANA TRANSFER UMUM-DANA ALOKASI UMUM	Memperkuat Infrastruktur Untuk Mendukung Pengembangan Ekonomi Dan Pelayanan Dasar	5. Peningkatan Kualitas Infrastruktur untuk mendukung pertumbuhan ekonomi	-	250.000.000,00	DINAS PEKERJAAN UMUM DAN PERUMAHAN RAKYAT	
1	03	08	2.01	0021	Pembangunan, Pemanfaatan, Pelestarian dan Pembongkaran Bangunan Gedung untuk Kepentingan Strategis Daerah Kabupaten/Kota														
						Jumlah Dokumen Pembangunan, Pemanfaatan, Pelestarian dan Pembongkaran Bangunan Gedung untuk Kepentingan Strategis Daerah Kabupaten/Kota				2 Dokumen	0,00	- Kab. Karanganyar, Semua Kecamatan, Semua Kel/Desa	DANA TRANSFER UMUM-DANA ALOKASI UMUM	Memperkuat Infrastruktur Untuk Mendukung Pengembangan Ekonomi Dan Pelayanan Dasar	5. Peningkatan Kualitas Infrastruktur untuk mendukung pertumbuhan ekonomi	-	300.000.000,00	DINAS PEKERJAAN UMUM DAN PERUMAHAN RAKYAT	
1	03	08	2.01	0023	Penyelenggaraan Penerbitan Persetujuan Bangunan Gedung (PBG), Sertifikat Laik Fungsi (SLF), Surat Bukti Kepemilikan Bangunan Gedung (SBKBG), Rencana Teknis Pembongkaran Bangunan Gedung (RTB), Tim Profesi Ahli (TPA), Tim Penilai Teknis (TPT), Penilik, dan Pendataan Bangunan Gedung melalui SIMBG														
						Jumlah Penerbitan Persetujuan Bangunan Gedung (PBG), Sertifikat Laik Fungsi (SLF), Surat Bukti Kepemilikan Bangunan Gedung (SBKBG), Rencana Teknis Pembongkaran Bangunan Gedung (RTB), Tim Profesi Ahli (TPA), Tim Penilai Teknis (TPT), Penilik, dan Pendataan Bangunan Gedung melalui SIMBG				400 Dokumen	150.000.000,00	- Kab. Karanganyar, Semua Kecamatan, Semua Kel/Desa	DANA TRANSFER UMUM-DANA ALOKASI UMUM	Memperkuat Infrastruktur Untuk Mendukung Pengembangan Ekonomi Dan Pelayanan Dasar	5. Peningkatan Kualitas Infrastruktur untuk mendukung pertumbuhan ekonomi	-	165.000.000,00	DINAS PEKERJAAN UMUM DAN PERUMAHAN RAKYAT	
67	1	03	10		PROGRAM PENYELENGGARAAN JALAN	-	-	-	-	-	43.387.454.510,00					-	70.885.700.000,00		
1	03	10	2.01		Penyelenggaraan Jalan Kabupaten/Kota														
1	03	10	2.01	0028	Pengelolaan Leger Jalan														
						Jumlah Dokumen Leger Jalan yang Dikelola				5 Dokumen	0,00	- Kab. Karanganyar, Semua Kecamatan, Semua Kel/Desa	DANA TRANSFER UMUM-DANA ALOKASI UMUM	Mengembangkan Wilayah Untuk Mengurangi Kesenjangan Dan Menjamin Pemerataan	5. Peningkatan Kualitas Infrastruktur untuk mendukung pertumbuhan ekonomi	-	100.000.000,00	DINAS PEKERJAAN UMUM DAN PERUMAHAN RAKYAT	
1	03	10	2.01	0029	Penyusunan Rencana, Kebijakan, Strategi dan Teknis Pengembangan Jaringan Jalan serta Perencanaan Teknis Penyelenggaraan Jalan dan Jembatan														
						Jumlah Dokumen Rencana, Kebijakan, Strategi dan Teknis Pengembangan Jaringan Jalan serta Perencanaan Teknis Penyelenggaraan Jalan dan Jembatan yang Disusun				4 Dokumen	1.002.361.060,00	- Kab. Karanganyar, Semua Kecamatan, Semua Kel/Desa	DANA TRANSFER UMUM-DANA ALOKASI UMUM	Mengembangkan Wilayah Untuk Mengurangi Kesenjangan Dan Menjamin Pemerataan	5. Peningkatan Kualitas Infrastruktur untuk mendukung pertumbuhan ekonomi	-	1.021.900.000,00	DINAS PEKERJAAN UMUM DAN PERUMAHAN RAKYAT	
1	03	10	2.01	0030	Pengawasan Penyelenggaraan Jalan Kewenangan Kabupaten/Kota dan Desa														
						Panjang Jalan Kewenangan Kabupaten/Kota dan Desa yang Diawasi Penyelenggaraannya				7 KM	0,00	- Kab. Karanganyar, Semua Kecamatan, Semua Kel/Desa	DANA TRANSFER UMUM-DANA ALOKASI UMUM	Mengembangkan Wilayah Untuk Mengurangi Kesenjangan Dan Menjamin Pemerataan	5. Peningkatan Kualitas Infrastruktur untuk mendukung pertumbuhan ekonomi	-	560.000.000,00	DINAS PEKERJAAN UMUM DAN PERUMAHAN RAKYAT	

No	Kode					Urusan / Bidang Urusan / Program / Kegiatan / Sub Kegiatan	Indikator Program / Kegiatan / Sub Kegiatan	Target Akhir Periode Renstra OPD	Realisasi Capaian RENJA OPD Tahun 2022	Prakiraan Capaian Target RENJA OPD	Capaian Kinerja Dan Kerangka Pendanaan					Kelompok Sasaran	Prakiraan Maju Rencana Tahun 2023		Perangkat Daerah Penanggung Jawab	
											Target 2024	Pagu Indikatif (Rp)	Lokasi	Sumber Dana	Prioritas		Target	Pagu Indikatif (Rp)		
															Nasional					Daerah
1	2	3	4	5	6	7	8	9	10	11	12	13	14	15	16	17				
1	03	10	2.01	0031	Penggantian Jembatan	Jumlah Jembatan yang Diganti				6 Jembatan	0,00	- Kab. Karanganyar, Semua Kecamatan, Semua Kel/Desa	DANA TRANSFER UMUM-DANA ALOKASI UMUM	Mengembangkan Wilayah Untuk Mengurangi Kesenjangan Dan Menjamin Pemerataan	5. Peningkatan Kualitas Infrastruktur untuk mendukung pertumbuhan ekonomi	-		550.000.000,00	DINAS PEKERJAAN UMUM DAN PERUMAHAN RAKYAT	
1	03	10	2.01	0032	Pembangunan Jalan	Panjang Jalan yang Dibangun				8 KM	0,00	- Kab. Karanganyar, Semua Kecamatan, Semua Kel/Desa	DANA TRANSFER UMUM-DANA ALOKASI UMUM	Mengembangkan Wilayah Untuk Mengurangi Kesenjangan Dan Menjamin Pemerataan	5. Peningkatan Kualitas Infrastruktur untuk mendukung pertumbuhan ekonomi	-		5.675.000.000,00	DINAS PEKERJAAN UMUM DAN PERUMAHAN RAKYAT	
1	03	10	2.01	0033	Rekonstruksi Jalan	Panjang Jalan yang Direkonstruksi				1,5 KM	5.110.000.000,00	- Kab. Karanganyar, Semua Kecamatan, Semua Kel/Desa	DANA TRANSFER UMUM-DANA ALOKASI UMUM	Mengembangkan Wilayah Untuk Mengurangi Kesenjangan Dan Menjamin Pemerataan	5. Peningkatan Kualitas Infrastruktur untuk mendukung pertumbuhan ekonomi	-		5.621.000.000,00	DINAS PEKERJAAN UMUM DAN PERUMAHAN RAKYAT	
1	03	10	2.01	0034	Pemeliharaan Berkala Jalan	Panjang Jalan yang Dipelihara Secara Berkala				12 KM	29.525.330.000,00	- Kab. Karanganyar, Semua Kecamatan, Semua Kel/Desa	DANA TRANSFER UMUM-DANA ALOKASI UMUM	Mengembangkan Wilayah Untuk Mengurangi Kesenjangan Dan Menjamin Pemerataan	5. Peningkatan Kualitas Infrastruktur untuk mendukung pertumbuhan ekonomi	-		32.450.000.000,00	DINAS PEKERJAAN UMUM DAN PERUMAHAN RAKYAT	
1	03	10	2.01	0036	Pemantauan dan Evaluasi Penyelenggaraan Jalan Kewenangan Kabupaten/Kota dan Desa	Panjang Jalan Kewenangan Kabupaten/Kota dan Desa yang Dipantau dan Dievaluasi Penyelenggaraannya				1 KM	0,00	- Kab. Karanganyar, Semua Kecamatan, Semua Kel/Desa	DANA TRANSFER UMUM-DANA ALOKASI UMUM	Mengembangkan Wilayah Untuk Mengurangi Kesenjangan Dan Menjamin Pemerataan	5. Peningkatan Kualitas Infrastruktur untuk mendukung pertumbuhan ekonomi	-		80.000.000,00	DINAS PEKERJAAN UMUM DAN PERUMAHAN RAKYAT	
1	03	10	2.01	0037	Pelebaran Jalan Menuju Standar	Panjang Jalan yang Dilebarkan Menuju Standar				6 KM	0,00	- Kab. Karanganyar, Semua Kecamatan, Semua Kel/Desa	DANA TRANSFER UMUM-DANA ALOKASI UMUM	Mengembangkan Wilayah Untuk Mengurangi Kesenjangan Dan Menjamin Pemerataan	5. Peningkatan Kualitas Infrastruktur untuk mendukung pertumbuhan ekonomi	-		12.760.000.000,00	DINAS PEKERJAAN UMUM DAN PERUMAHAN RAKYAT	
1	03	10	2.01	0038	Pemeliharaan Rutin Jembatan	Jumlah Jembatan yang Dipelihara Secara Rutin				20 Jembatan	0,00	- Kab. Karanganyar, Semua Kecamatan, Semua Kel/Desa	DANA TRANSFER UMUM-DANA ALOKASI UMUM	Mengembangkan Wilayah Untuk Mengurangi Kesenjangan Dan Menjamin Pemerataan	5. Peningkatan Kualitas Infrastruktur untuk mendukung pertumbuhan ekonomi	-		125.000.000,00	DINAS PEKERJAAN UMUM DAN PERUMAHAN RAKYAT	
1	03	10	2.01	0039	Rehabilitasi Jembatan	Jumlah Jembatan yang Direhabilitasi				50 Jembatan	0,00	- Kab. Karanganyar, Semua Kecamatan, Semua Kel/Desa	DANA TRANSFER UMUM-DANA ALOKASI UMUM	Mengembangkan Wilayah Untuk Mengurangi Kesenjangan Dan Menjamin Pemerataan	5. Peningkatan Kualitas Infrastruktur untuk mendukung pertumbuhan ekonomi	-		3.000.000.000,00	DINAS PEKERJAAN UMUM DAN PERUMAHAN RAKYAT	
1	03	10	2.01	0040	Pembangunan Jembatan	Jumlah Jembatan yang Dibangun				10 Jembatan	0,00	- Kab. Karanganyar, Semua Kecamatan, Semua Kel/Desa	DANA TRANSFER UMUM-DANA ALOKASI UMUM	Mengembangkan Wilayah Untuk Mengurangi Kesenjangan Dan Menjamin Pemerataan	5. Peningkatan Kualitas Infrastruktur untuk mendukung pertumbuhan ekonomi	-		2.000.000.000,00	DINAS PEKERJAAN UMUM DAN PERUMAHAN RAKYAT	
1	03	10	2.01	0042	Pemeliharaan Berkala Jembatan	Jumlah Jembatan yang Dipelihara Secara Berkala				10 Jembatan	0,00	- Kab. Karanganyar, Semua Kecamatan, Semua Kel/Desa	DANA TRANSFER UMUM-DANA ALOKASI UMUM	Mengembangkan Wilayah Untuk Mengurangi Kesenjangan Dan Menjamin Pemerataan	5. Peningkatan Kualitas Infrastruktur untuk mendukung pertumbuhan ekonomi	-		250.000.000,00	DINAS PEKERJAAN UMUM DAN PERUMAHAN RAKYAT	
1	03	10	2.01	0043	Survey Kondisi Jalan/Jembatan	Panjang Jalan/Jembatan yang Disurvey Kondisinya				3 KM	0,00	- Kab. Karanganyar, Semua Kecamatan, Semua Kel/Desa	DANA TRANSFER UMUM-DANA ALOKASI UMUM	Mengembangkan Wilayah Untuk Mengurangi Kesenjangan Dan Menjamin Pemerataan	5. Peningkatan Kualitas Infrastruktur untuk mendukung pertumbuhan ekonomi	-		270.000.000,00	DINAS PEKERJAAN UMUM DAN PERUMAHAN RAKYAT	
1	03	10	2.01	0044	Rehabilitasi Jalan	Panjang Jalan yang Direhabilitasi				1 KM	2.575.000.000,00	- Kab. Karanganyar, Semua Kecamatan, Semua Kel/Desa	DANA TRANSFER UMUM-DANA ALOKASI UMUM	Mengembangkan Wilayah Untuk Mengurangi Kesenjangan Dan Menjamin Pemerataan	5. Peningkatan Kualitas Infrastruktur untuk mendukung pertumbuhan ekonomi	-		382.800.000,00	DINAS PEKERJAAN UMUM DAN PERUMAHAN RAKYAT	
1	03	10	2.01	0046	Pemeliharaan Rutin Jalan	Panjang Jalan yang Dipelihara Secara Rutin				50 KM	5.174.763.450,00	- Kab. Karanganyar, Semua Kecamatan, Semua Kel/Desa	DANA TRANSFER UMUM-DANA ALOKASI UMUM	Mengembangkan Wilayah Untuk Mengurangi Kesenjangan Dan Menjamin Pemerataan	5. Peningkatan Kualitas Infrastruktur untuk mendukung pertumbuhan ekonomi	-		4.840.000.000,00	DINAS PEKERJAAN UMUM DAN PERUMAHAN RAKYAT	
1	03	10	2.01	0048	Pelebaran Jembatan	Jumlah Jembatan yang Dilebarkan				12 Jembatan	0,00	- Kab. Karanganyar, Semua Kecamatan, Semua Kel/Desa	DANA TRANSFER UMUM-DANA ALOKASI UMUM	Mengembangkan Wilayah Untuk Mengurangi Kesenjangan Dan Menjamin Pemerataan	5. Peningkatan Kualitas Infrastruktur untuk mendukung pertumbuhan ekonomi	-		1.200.000.000,00	DINAS PEKERJAAN UMUM DAN PERUMAHAN RAKYAT	

No	Kode				Urusan / Bidang Urusan / Program / Kegiatan / Sub Kegiatan	Indikator Program / Kegiatan / Sub Kegiatan	Target Akhir Periode Renstra OPD	Realisasi Capaian RENJA OPD Tahun 2022	Prakiraan Capaian Target RENJA OPD	Capaian Kinerja Dan Kerangka Pendanaan					Kelompok Sasaran	Prakiraan Maju Rencana Tahun 2023		Perangkat Daerah Penanggung Jawab	
										Target 2024	Pagu Indikatif (Rp)	Lokasi	Sumber Dana	Prioritas		Target	Pagu Indikatif (Rp)		
														Nasional					Daerah
1	2	3	4	5	6	7	8	9	10	11	12	13	14	15	16	17			
68	1	03	11		PROGRAM PENGEMBANGAN JASA KONSTRUKSI	-	-							-	160.000.000,00				
	1	03	11	2.01	Penyelenggaraan Pelatihan Tenaga Terampil Konstruksi	-	-							-	100.000.000,00				
	1	03	11	2.01	0015 Penyediaan SOP Penyelenggaraan Pelatihan Tenaga Kerja Konstruksi Kualifikasi Jabatan Operator, Teknisi atau Analis														
					Jumlah Dokumen SOP Penyelenggaraan Pelatihan Tenaga Kerja Konstruksi Kualifikasi Jabatan Operator, Teknisi atau Analis yang Disediakan				1 Dokumen	50.255.400,00	- Kab. Karanganyar, Semua Kecamatan, Semua Kel/Desa	DANA TRANSFER UMUM-DANA ALOKASI UMUM	Memperkuat Infrastruktur Untuk Mendukung Pengembangan Ekonomi Dan Pelayanan Dasar	5. Peningkatan Kualitas Infrastruktur untuk mendukung pertumbuhan ekonomi		25.000.000,00	DINAS PEKERJAAN UMUM DAN PERUMAHAN RAKYAT		
	1	03	11	2.01	0016 Pelatihan Tenaga Kerja Konstruksi Kualifikasi Jabatan Operator, Teknisi atau Analis														
					Jumlah Tenaga Kerja Konstruksi Kualifikasi Jabatan Operator, Teknisi atau Analis yang Dilatih				50 Orang	0,00	- Kab. Karanganyar, Semua Kecamatan, Semua Kel/Desa	DANA TRANSFER UMUM-DANA ALOKASI UMUM	Memperkuat Infrastruktur Untuk Mendukung Pengembangan Ekonomi Dan Pelayanan Dasar	5. Peningkatan Kualitas Infrastruktur untuk mendukung pertumbuhan ekonomi	75.000.000,00	DINAS PEKERJAAN UMUM DAN PERUMAHAN RAKYAT			
	1	03	11	2.04	Pengawasan Tertib Usaha, Tertib Penyelenggaraan dan Tertib Pemanfaatan Jasa Konstruksi	-	-			0,00			Memperkuat Infrastruktur Untuk Mendukung Pengembangan Ekonomi Dan Pelayanan Dasar	5. Peningkatan Kualitas Infrastruktur untuk mendukung pertumbuhan ekonomi	60.000.000,00				
	1	03	11	2.04	0008 Penyusunan SOP/Pedoman Tertib Usaha, Tertib Penyelenggaraan, dan Tertib Pemanfaatan Produk Jasa Konstruksi														
					Jumlah SOP/Pedoman Tertib Usaha, Tertib Penyelenggaraan, dan Tertib Pemanfaatan Produk Jasa Konstruksi yang Disusun				20 Dokumen	0,00	- Kab. Karanganyar, Semua Kecamatan, Semua Kel/Desa	DANA TRANSFER UMUM-DANA ALOKASI UMUM	Memperkuat Infrastruktur Untuk Mendukung Pengembangan Ekonomi Dan Pelayanan Dasar	5. Peningkatan Kualitas Infrastruktur untuk mendukung pertumbuhan ekonomi	60.000.000,00	DINAS PEKERJAAN UMUM DAN PERUMAHAN RAKYAT			
69	1	03	12		PROGRAM PENYELENGGARAAN PENATAAN RUANG	-	-							-	1.250.000.000,00				
	1	03	12	2.01	Penetapan Rencana Tata Ruang Wilayah (RTRW) dan Rencana Rinci Tata Ruang (RRTR) Kabupaten/Kota	-	-							-	650.000.000,00				
	1	03	12	2.01	0003 Penetapan Kebijakan dalam rangka Pelaksanaan Penataan Ruang														
					Jumlah Dokumen Kebijakan Perda/Perkada selain RTRW Kabupaten/Kota				2 Dokumen	334.560.000,00	- Kab. Karanganyar, Semua Kecamatan, Semua Kel/Desa	DANA TRANSFER UMUM-DANA ALOKASI UMUM	Mengembangkan Wilayah Untuk Mengurangi Kesenjangan Dan Menjamin Pemerataan	5. Peningkatan Kualitas Infrastruktur untuk mendukung pertumbuhan ekonomi	650.000.000,00	DINAS PEKERJAAN UMUM DAN PERUMAHAN RAKYAT			
	1	03	12	2.02	Koordinasi dan Sinkronisasi Perencanaan Tata Ruang Daerah Kabupaten/Kota	-	-			0,00			Mengembangkan Wilayah Untuk Mengurangi Kesenjangan Dan Menjamin Pemerataan	5. Peningkatan Kualitas Infrastruktur untuk mendukung pertumbuhan ekonomi	200.000.000,00				
	1	03	12	2.02	0001 Koordinasi dan Sinkronisasi Penyusunan RTRW Kabupaten/Kota														
					Jumlah Dokumen Koordinasi dan Sinkronisasi Penyusunan RTRW Kabupaten/Kota				1 Dokumen	0,00	- Kab. Karanganyar, Semua Kecamatan, Semua Kel/Desa	DANA TRANSFER UMUM-DANA ALOKASI UMUM	Mengembangkan Wilayah Untuk Mengurangi Kesenjangan Dan Menjamin Pemerataan	5. Peningkatan Kualitas Infrastruktur untuk mendukung pertumbuhan ekonomi	200.000.000,00	DINAS PEKERJAAN UMUM DAN PERUMAHAN RAKYAT			
	1	03	12	2.03	Koordinasi dan Sinkronisasi Pemanfaatan Ruang Daerah Kabupaten/Kota	-	-			0,00			Mengembangkan Wilayah Untuk Mengurangi Kesenjangan Dan Menjamin Pemerataan	5. Peningkatan Kualitas Infrastruktur untuk mendukung pertumbuhan ekonomi	100.000.000,00				
	1	03	12	2.03	0006 Sistem informasi dan komunikasi penataan ruang														
					Jumlah sistem informasi dan komunikasi penataan ruang				12 Dokumen	0,00	- Kab. Karanganyar, Semua Kecamatan, Semua Kel/Desa	DANA TRANSFER UMUM-DANA ALOKASI UMUM	Mengembangkan Wilayah Untuk Mengurangi Kesenjangan Dan Menjamin Pemerataan	5. Peningkatan Kualitas Infrastruktur untuk mendukung pertumbuhan ekonomi	100.000.000,00	DINAS PEKERJAAN UMUM DAN PERUMAHAN RAKYAT			
	1	03	12	2.04	Koordinasi dan Sinkronisasi Pengendalian Pemanfaatan Ruang Daerah Kabupaten/Kota	-	-			165.000.000,00			Mengembangkan Wilayah Untuk Mengurangi Kesenjangan Dan Menjamin Pemerataan	5. Peningkatan Kualitas Infrastruktur untuk mendukung pertumbuhan ekonomi	300.000.000,00				
	1	03	12	2.04	0004 Koordinasi Pelaksanaan Penataan Ruang														
					Jumlah Dokumen Koordinasi Pelaksanaan Penataan Ruang				12 Dokumen	165.000.000,00	- Kab. Karanganyar, Semua Kecamatan, Semua Kel/Desa	DANA TRANSFER UMUM-DANA ALOKASI UMUM	Mengembangkan Wilayah Untuk Mengurangi Kesenjangan Dan Menjamin Pemerataan	5. Peningkatan Kualitas Infrastruktur untuk mendukung pertumbuhan ekonomi	300.000.000,00	DINAS PEKERJAAN UMUM DAN PERUMAHAN RAKYAT			
	1	04			URUSAN PEMERINTAHAN BIDANG PERUMAHAN DAN KAWASAN PERMUKIMAN										5.615.495.000,00				
70	1	04	02		PROGRAM PENGEMBANGAN PERUMAHAN	-	-							-	211.895.000,00				

No	Kode				Urusan / Bidang Urusan / Program / Kegiatan / Sub Kegiatan	Indikator Program / Kegiatan / Sub Kegiatan	Target Akhir Periode Renstra OPD	Realisasi Capaian RENJA OPD Tahun 2022	Prakiraan Capaian Target RENJA OPD	Capaian Kinerja Dan Kerangka Pendanaan				Kelompok Sasaran	Prakiraan Maju Rencana Tahun 2023		Perangkat Daerah Penanggung Jawab		
										Target 2024	Pagu Indikatif (Rp)	Lokasi	Sumber Dana		Prioritas			Target	Pagu Indikatif (Rp)
															Nasional	Daerah			
1	2	3	4	5	6	7	8	9	10	11	12	13	14	15	16	17			
1	04	02	2.01		Pendataan Penyediaan dan Rehabilitasi Rumah Korban Bencana atau Relokasi Program Kabupaten/Kota	-	-	-	-	20.000.000,00	-	Mengembangkan Wilayah Untuk Mengurangi Kesenjangan Dan Menjamin Pemerataan	5. Peningkatan Kualitas Infrastruktur untuk mendukung pertumbuhan ekonomi	-	15.000.000,00				
1	04	02	2.01	0002	Identifikasi Lahan-Lahan Potensial sebagai Lokasi Relokasi Perumahan	Jumlah Dokumen Data Identifikasi Lahan yang Potensial Sebagai Lokasi Relokasi Perumahan				1 Dokumen	0,00	- Kab. Karanganyar, Semua Kecamatan, Semua Kel/Desa	DANA TRANSFER UMUM-DANA ALOKASI UMUM	Mengembangkan Wilayah Untuk Mengurangi Kesenjangan Dan Menjamin Pemerataan	5. Peningkatan Kualitas Infrastruktur untuk mendukung pertumbuhan ekonomi	-	3.000.000,00	DINAS PEKERJAAN UMUM DAN PERUMAHAN RAKYAT	
1	04	02	2.01	0007	Identifikasi Perumahan di Lokasi yang Berpotensi Terkena Relokasi Program Kabupaten/Kota	Jumlah Dokumen Data Rumah di Lokasi yang Berpotensi Terkena Relokasi Program Kabupaten/Kota				1 Dokumen	0,00	- Kab. Karanganyar, Semua Kecamatan, Semua Kel/Desa	DANA TRANSFER UMUM-DANA ALOKASI UMUM	Mengembangkan Wilayah Untuk Mengurangi Kesenjangan Dan Menjamin Pemerataan	5. Peningkatan Kualitas Infrastruktur untuk mendukung pertumbuhan ekonomi	-	3.000.000,00	DINAS PEKERJAAN UMUM DAN PERUMAHAN RAKYAT	
1	04	02	2.01	0008	Pendataan dan Verifikasi Calon Penerima Rumah bagi Masyarakat yang Terkena Relokasi Program Kabupaten/Kota	Jumlah Dokumen Data Bakal Calon Penerima Rumah bagi Masyarakat yang Terkena Relokasi Program Kabupaten/Kota yang Terverifikasi				1 Dokumen	0,00	- Kab. Karanganyar, Semua Kecamatan, Semua Kel/Desa	DANA TRANSFER UMUM-DANA ALOKASI UMUM	Mengembangkan Wilayah Untuk Mengurangi Kesenjangan Dan Menjamin Pemerataan	5. Peningkatan Kualitas Infrastruktur untuk mendukung pertumbuhan ekonomi	-	3.000.000,00	DINAS PEKERJAAN UMUM DAN PERUMAHAN RAKYAT	
1	04	02	2.01	0009	Identifikasi Perumahan di Lokasi Rawan Bencana Kabupaten/Kota	Jumlah Dokumen Data Rumah di Lokasi Rawan Bencana Kabupaten/Kota				1 Dokumen	0,00	- Kab. Karanganyar, Semua Kecamatan, Semua Kel/Desa	DANA TRANSFER UMUM-DANA ALOKASI UMUM	Mengembangkan Wilayah Untuk Mengurangi Kesenjangan Dan Menjamin Pemerataan	5. Peningkatan Kualitas Infrastruktur untuk mendukung pertumbuhan ekonomi	-	3.000.000,00	DINAS PEKERJAAN UMUM DAN PERUMAHAN RAKYAT	
1	04	02	2.01	0010	Pendataan dan Verifikasi Calon Penerima Rumah bagi Korban Bencana Kabupaten/Kota	Jumlah Dokumen Data Bakal Calon Penerima Rumah bagi Korban Bencana Kabupaten/Kota yang Terverifikasi				1 Dokumen	20.000.000,00	- Kab. Karanganyar, Semua Kecamatan, Semua Kel/Desa	DANA TRANSFER UMUM-DANA ALOKASI UMUM	Mengembangkan Wilayah Untuk Mengurangi Kesenjangan Dan Menjamin Pemerataan	5. Peningkatan Kualitas Infrastruktur untuk mendukung pertumbuhan ekonomi	-	3.000.000,00	DINAS PEKERJAAN UMUM DAN PERUMAHAN RAKYAT	
1	04	02	2.02		Sosialisasi dan Persiapan Penyediaan dan Rehabilitasi Rumah Korban Bencana atau Relokasi Program Kabupaten/Kota	-	-	-	-	0,00	-	-	Mengembangkan Wilayah Untuk Mengurangi Kesenjangan Dan Menjamin Pemerataan	5. Peningkatan Kualitas Infrastruktur untuk mendukung pertumbuhan ekonomi	-	7.945.000,00			
1	04	02	2.02	0001	Sosialisasi Standar Teknis Penyediaan dan Rehabilitasi Rumah kepada Masyarakat/Sukarelawan Tanggap Bencana	Jumlah Orang/Sukarelawan yang Mengikuti Sosialisasi Standar Teknis Penyediaan dan Rehabilitasi Rumah Korban Bencana Kabupaten/Kota				1 Orang	0,00	- Kab. Karanganyar, Semua Kecamatan, Semua Kel/Desa	DANA TRANSFER UMUM-DANA ALOKASI UMUM	Mengembangkan Wilayah Untuk Mengurangi Kesenjangan Dan Menjamin Pemerataan	5. Peningkatan Kualitas Infrastruktur untuk mendukung pertumbuhan ekonomi	-	3.000.000,00	DINAS PEKERJAAN UMUM DAN PERUMAHAN RAKYAT	
1	04	02	2.02	0004	Pembentukan dan Pelatihan Tim Satgas, Tim Pendamping dan Fasilitator	Jumlah Orang pada Tim Satgas, Tim Pendamping, dan Fasilitator yang Terbentuk dan Terlatih				2 Orang	0,00	- Kab. Karanganyar, Semua Kecamatan, Semua Kel/Desa	DANA TRANSFER UMUM-DANA ALOKASI UMUM	Mengembangkan Wilayah Untuk Mengurangi Kesenjangan Dan Menjamin Pemerataan	5. Peningkatan Kualitas Infrastruktur untuk mendukung pertumbuhan ekonomi	-	4.000.000,00	DINAS PEKERJAAN UMUM DAN PERUMAHAN RAKYAT	
1	04	02	2.02	0006	Koordinasi untuk Menyepakati Penerima dan Jenis Pelayanan	Jumlah Dokumen Data Penerima Bantuan berdasarkan Jenis Layanan				1 Dokumen	0,00	- Kab. Karanganyar, Semua Kecamatan, Semua Kel/Desa	DANA TRANSFER UMUM-DANA ALOKASI UMUM	Mengembangkan Wilayah Untuk Mengurangi Kesenjangan Dan Menjamin Pemerataan	5. Peningkatan Kualitas Infrastruktur untuk mendukung pertumbuhan ekonomi	-	247.500,00	DINAS PEKERJAAN UMUM DAN PERUMAHAN RAKYAT	
1	04	02	2.02	0008	Rembug Warga untuk Menentukan Calon Penerima Rumah bagi Korban Bencana Kabupaten/Kota	Jumlah orang yang terfasilitasi dalam rembug warga dalam menentukan Calon Penerima Rumah bagi Korban Bencana Kabupaten/Kota				1 Orang	0,00	- Kab. Karanganyar, Semua Kecamatan, Semua Kel/Desa	DANA TRANSFER UMUM-DANA ALOKASI UMUM	Mengembangkan Wilayah Untuk Mengurangi Kesenjangan Dan Menjamin Pemerataan	5. Peningkatan Kualitas Infrastruktur untuk mendukung pertumbuhan ekonomi	-	247.500,00	DINAS PEKERJAAN UMUM DAN PERUMAHAN RAKYAT	
1	04	02	2.02	0009	Sosialisasi Pengembangan Perumahan Baru dan Mekanisme Akses Pembiayaan Perumahan	Jumlah Orang yang Mengikuti Sosialisasi Pengembangan Perumahan Baru dan Mekanisme Akses Pembiayaan Perumahan				10 Orang	0,00	- Kab. Karanganyar, Semua Kecamatan, Semua Kel/Desa	DANA TRANSFER UMUM-DANA ALOKASI UMUM	Mengembangkan Wilayah Untuk Mengurangi Kesenjangan Dan Menjamin Pemerataan	5. Peningkatan Kualitas Infrastruktur untuk mendukung pertumbuhan ekonomi	-	225.000,00	DINAS PEKERJAAN UMUM DAN PERUMAHAN RAKYAT	
1	04	02	2.02	0010	Sosialisasi tentang Mekanisme Penggantian Hak atas Tanah dan/atau Bangunan	Jumlah Orang yang Mengikuti Sosialisasi tentang Mekanisme Penggantian Hak atas Tanah dan/atau Bangunan				10 Orang	0,00	- Kab. Karanganyar, Semua Kecamatan, Semua Kel/Desa	DANA TRANSFER UMUM-DANA ALOKASI UMUM	Mengembangkan Wilayah Untuk Mengurangi Kesenjangan Dan Menjamin Pemerataan	5. Peningkatan Kualitas Infrastruktur untuk mendukung pertumbuhan ekonomi	-	225.000,00	DINAS PEKERJAAN UMUM DAN PERUMAHAN RAKYAT	

No	Kode				Urusan / Bidang Urusan / Program / Kegiatan / Sub Kegiatan	Indikator Program / Kegiatan / Sub Kegiatan	Target Akhir Periode Renstra OPD	Realisasi Capaian RENJA OPD Tahun 2022	Prakiraan Capaian Target RENJA OPD	Capaian Kinerja Dan Kerangka Pendanaan				Kelompok Sasaran	Prakiraan Maju Rencana Tahun 2023		Perangkat Daerah Penanggung Jawab		
										Target 2024	Pagu Indikatif (Rp)	Lokasi	Sumber Dana		Prioritas			Target	Pagu Indikatif (Rp)
															Nasional	Daerah			
1	2	3	4	5	6	7	8	9	10	11	12	13	14	15	16	17			
1	04	02	2.03		Pembangunan dan Rehabilitasi Rumah Korban Bencana atau Relokasi Program Kabupaten/Kota	-	-	-	-	60.000.000,00	-	Mengembangkan Wilayah Untuk Mengurangi Kesenjangan Dan Menjamin Pemerataan	5. Peningkatan Kualitas Infrastruktur untuk mendukung pertumbuhan ekonomi	-	169.250.000,00				
1	04	02	2.03	0001	Rehabilitasi Rumah bagi Korban Bencana	Jumlah Rumah Korban Bencana Kabupaten/Kota yang Terehabilitasi				10 Unit Rumah	60.000.000,00	- Kab. Karanganyar, Semua Kecamatan, Semua Kel/Desa	DANA TRANSFER UMUM-DANA ALOKASI UMUM	Mengembangkan Wilayah Untuk Mengurangi Kesenjangan Dan Menjamin Pemerataan	5. Peningkatan Kualitas Infrastruktur untuk mendukung pertumbuhan ekonomi	-	25.000.000,00	DINAS PEKERJAAN UMUM DAN PERUMAHAN RAKYAT	
1	04	02	2.03	0004	Pembangunan Rumah bagi Korban Bencana	Jumlah Rumah bagi Korban Bencana Kabupaten/Kota yang Terbangun				20 Unit Rumah	0,00	- Kab. Karanganyar, Semua Kecamatan, Semua Kel/Desa	DANA TRANSFER UMUM-DANA ALOKASI UMUM	Mengembangkan Wilayah Untuk Mengurangi Kesenjangan Dan Menjamin Pemerataan	5. Peningkatan Kualitas Infrastruktur untuk mendukung pertumbuhan ekonomi	-	100.000.000,00	DINAS PEKERJAAN UMUM DAN PERUMAHAN RAKYAT	
1	04	02	2.03	0006	Operasional dan Pemeliharaan Lingkungan Perumahan pada Relokasi Program Kabupaten/Kota	Jumlah Rumah pada Lokasi Relokasi Program Kabupaten/Kota yang Dilaksanakan Operasional dan Pemeliharaan				35 Unit Rumah	0,00	- Kab. Karanganyar, Semua Kecamatan, Semua Kel/Desa	DANA TRANSFER UMUM-DANA ALOKASI UMUM	Mengembangkan Wilayah Untuk Mengurangi Kesenjangan Dan Menjamin Pemerataan	5. Peningkatan Kualitas Infrastruktur untuk mendukung pertumbuhan ekonomi	-	19.250.000,00	DINAS PEKERJAAN UMUM DAN PERUMAHAN RAKYAT	
1	04	02	2.03	0007	Fasilitasi Penyediaan Rumah bagi Korban Bencana Kabupaten/Kota	Jumlah Rumah Tangga bagi Korban Bencana Kabupaten/Kota yang Mendapatkan Fasilitasi Penyediaan Rumah				1 Rumah Tangga	0,00	- Kab. Karanganyar, Semua Kecamatan, Semua Kel/Desa	DANA TRANSFER UMUM-DANA ALOKASI UMUM	Mengembangkan Wilayah Untuk Mengurangi Kesenjangan Dan Menjamin Pemerataan	5. Peningkatan Kualitas Infrastruktur untuk mendukung pertumbuhan ekonomi	-	25.000.000,00	DINAS PEKERJAAN UMUM DAN PERUMAHAN RAKYAT	
1	04	02	2.04		Pendistribusian dan Serah Terima Rumah bagi Korban Bencana atau Relokasi Program Kabupaten/Kota	-	-	-	-	0,00				Mengembangkan Wilayah Untuk Mengurangi Kesenjangan Dan Menjamin Pemerataan	5. Peningkatan Kualitas Infrastruktur untuk mendukung pertumbuhan ekonomi	-	13.200.000,00		
1	04	02	2.04	0003	Pelaksanaan Pembagian Rumah bagi Masyarakat yang Terkena Relokasi Program Kabupaten/Kota	Jumlah Rumah Tangga Terkena Relokasi Program Kabupaten/Kota yang Mendapatkan Fasilitasi Bantuan Penyediaan Rumah				1 Rumah Tangga	0,00	- Kab. Karanganyar, Semua Kecamatan, Semua Kel/Desa	DANA TRANSFER UMUM-DANA ALOKASI UMUM	Mengembangkan Wilayah Untuk Mengurangi Kesenjangan Dan Menjamin Pemerataan	5. Peningkatan Kualitas Infrastruktur untuk mendukung pertumbuhan ekonomi	-	3.300.000,00	DINAS PEKERJAAN UMUM DAN PERUMAHAN RAKYAT	
1	04	02	2.04	0004	Penatausahaan Serah Terima Rumah bagi Masyarakat yang Terkena Relokasi Program Kabupaten/Kota	Jumlah Dokumen Serah Terima Rumah bagi Masyarakat yang Terkena Relokasi Program Kabupaten/Kota				1 Dokumen	0,00	- Kab. Karanganyar, Semua Kecamatan, Semua Kel/Desa	DANA TRANSFER UMUM-DANA ALOKASI UMUM	Mengembangkan Wilayah Untuk Mengurangi Kesenjangan Dan Menjamin Pemerataan	5. Peningkatan Kualitas Infrastruktur untuk mendukung pertumbuhan ekonomi	-	3.300.000,00	DINAS PEKERJAAN UMUM DAN PERUMAHAN RAKYAT	
1	04	02	2.04	0005	Penatausahaan Serah Terima Rumah bagi Korban Bencana Kabupaten/Kota	Jumlah Dokumen Serah Terima Rumah bagi Korban Bencana Kabupaten/Kota				1 Dokumen	0,00	- Kab. Karanganyar, Semua Kecamatan, Semua Kel/Desa	DANA TRANSFER UMUM-DANA ALOKASI UMUM	Mengembangkan Wilayah Untuk Mengurangi Kesenjangan Dan Menjamin Pemerataan	5. Peningkatan Kualitas Infrastruktur untuk mendukung pertumbuhan ekonomi	-	3.300.000,00	DINAS PEKERJAAN UMUM DAN PERUMAHAN RAKYAT	
1	04	02	2.04	0006	Pelaksanaan Pembagian Rumah bagi Korban Bencana Kabupaten/Kota	Jumlah Rumah Tangga Terdampak Bencana Kabupaten/Kota yang Mendapatkan Fasilitasi Bantuan Penyediaan Rumah				1 Rumah Tangga	0,00	- Kab. Karanganyar, Semua Kecamatan, Semua Kel/Desa	DANA TRANSFER UMUM-DANA ALOKASI UMUM	Mengembangkan Wilayah Untuk Mengurangi Kesenjangan Dan Menjamin Pemerataan	5. Peningkatan Kualitas Infrastruktur untuk mendukung pertumbuhan ekonomi	-	3.300.000,00	DINAS PEKERJAAN UMUM DAN PERUMAHAN RAKYAT	
1	04	02	2.05		Pembinaan Pengelolaan Rumah Susun Umum dan/atau Rumah Khusus	-	-	-	-	0,00				Mengembangkan Wilayah Untuk Mengurangi Kesenjangan Dan Menjamin Pemerataan	5. Peningkatan Kualitas Infrastruktur untuk mendukung pertumbuhan ekonomi	-	3.000.000,00		
1	04	02	2.05	0002	Penatausahaan Pemanfaatan Rumah Susun Umum dan/atau Rumah Khusus	Jumlah Dokumen Pemanfaatan Rumah Susun Umum dan/atau Rumah Khusus				1 Dokumen	0,00	- Kab. Karanganyar, Semua Kecamatan, Semua Kel/Desa	DANA TRANSFER UMUM-DANA ALOKASI UMUM	Mengembangkan Wilayah Untuk Mengurangi Kesenjangan Dan Menjamin Pemerataan	5. Peningkatan Kualitas Infrastruktur untuk mendukung pertumbuhan ekonomi	-	3.000.000,00	DINAS PEKERJAAN UMUM DAN PERUMAHAN RAKYAT	
1	04	02	2.06		Penerbitan Izin Pembangunan dan Pengembangan Perumahan	-	-	-	-	20.000.000,00				Mengembangkan Wilayah Untuk Mengurangi Kesenjangan Dan Menjamin Pemerataan	5. Peningkatan Kualitas Infrastruktur untuk mendukung pertumbuhan ekonomi	-	3.500.000,00		
1	04	02	2.06	0003	Koordinasi dan Sinkronisasi Pengendalian Pembangunan dan Pengembangan Perumahan	Jumlah Laporan Hasil Koordinasi dan Sinkronisasi Pengendalian Pembangunan dan Pengembangan Perumahan				20 Laporan	20.000.000,00	- Kab. Karanganyar, Semua Kecamatan, Semua Kel/Desa	DANA TRANSFER UMUM-DANA ALOKASI UMUM	Mengembangkan Wilayah Untuk Mengurangi Kesenjangan Dan Menjamin Pemerataan	5. Peningkatan Kualitas Infrastruktur untuk mendukung pertumbuhan ekonomi	-	3.500.000,00	DINAS PEKERJAAN UMUM DAN PERUMAHAN RAKYAT	

No	Kode				Urusan / Bidang Urusan / Program Kegiatan / Sub Kegiatan	Indikator Program / Kegiatan / Sub Kegiatan	Target Akhir Periode Renstra OPD	Realisasi Capaian RENJA OPD Tahun 2022	Prakiraan Capaian Target RENJA OPD	Capaian Kinerja Dan Kerangka Pendanaan				Kelompok Sasaran	Prakiraan Maju Rencana Tahun 2023		Perangkat Daerah Penanggung Jawab			
										Target 2024	Pagu Indikatif (Rp)	Lokasi	Sumber Dana		Prioritas			Target	Pagu Indikatif (Rp)	
															Nasional	Daerah				
1	2	3	4	5	6	7	8	9	10	11	12	13	14	15	16	17				
						Jumlah Dokumen DPA-SKPD dan Laporan Hasil Koordinasi Penyusunan Dokumen DPA-SKPD					2 Dokumen	7.929.100,00	- Kab. Karanganyar, Semua Kecamatan, Semua Kel/Desa	DANA TRANSFER UMUM-DANA ALOKASI UMUM	-	1. Penguatan tata kelola pemerintahan yang bersih melayani dan inovatif serta peningkatan pengelolaan keuangan daerah berbasis teknologi informasi	-		135.000.000,00	SATUAN POLISI PAMONG PRAJA
1	05	01	2.02		Administrasi Keuangan Perangkat Daerah	-	-	-	-	-	4.949.213.725,00			-	1. Penguatan tata kelola pemerintahan yang bersih melayani dan inovatif serta peningkatan pengelolaan keuangan daerah berbasis teknologi informasi	-	-	8.123.618.745,00		
1	05	01	2.02	0001	Penyediaan Gaji dan Tunjangan ASN															
						Jumlah Orang yang Menerima Gaji dan Tunjangan ASN					52 Orang/bulan	4.949.213.725,00	- Kab. Karanganyar, Semua Kecamatan, Semua Kel/Desa	DANA TRANSFER UMUM-DANA ALOKASI UMUM	-	1. Penguatan tata kelola pemerintahan yang bersih melayani dan inovatif serta peningkatan pengelolaan keuangan daerah berbasis teknologi informasi	-		8.123.618.745,00	SATUAN POLISI PAMONG PRAJA
1	05	01	2.05		Administrasi Kepegawaian Perangkat Daerah	-	-	-	-	-	0,00			Memperkuat Stabilitas Polhukhankam Dan Transformasi Pelayanan Publik	1. Penguatan tata kelola pemerintahan yang bersih melayani dan inovatif serta peningkatan pengelolaan keuangan daerah berbasis teknologi informasi	-	-	254.100.000,00		
1	05	01	2.05	0002	Pengadaan Pakaian Dinas beserta Atribut Kelengkapannya															
						Jumlah Paket Pakaian Dinas beserta Atribut Kelengkapan					310 Paket	0,00	- Kab. Karanganyar, Semua Kecamatan, Semua Kel/Desa	PENDAPATAN ASLI DAERAH (PAD)	Memperkuat Stabilitas Polhukhankam Dan Transformasi Pelayanan Publik	1. Penguatan tata kelola pemerintahan yang bersih melayani dan inovatif serta peningkatan pengelolaan keuangan daerah berbasis teknologi informasi	-		254.100.000,00	SATUAN POLISI PAMONG PRAJA
1	05	01	2.06		Administrasi Umum Perangkat Daerah	-	-	-	-	-	274.598.922,00			-	1. Penguatan tata kelola pemerintahan yang bersih melayani dan inovatif serta peningkatan pengelolaan keuangan daerah berbasis teknologi informasi	-	-	495.797.500,00		
1	05	01	2.06	0001	Penyediaan Komponen Instalasi Listrik/Penerangan Bangunan Kantor															
						Jumlah Paket Komponen Instalasi Listrik/Penerangan Bangunan Kantor yang Disediakan					1 Paket	6.308.400,00	- Kab. Karanganyar, Semua Kecamatan, Semua Kel/Desa	DANA TRANSFER UMUM-DANA ALOKASI UMUM	-	1. Penguatan tata kelola pemerintahan yang bersih melayani dan inovatif serta peningkatan pengelolaan keuangan daerah berbasis teknologi informasi	-		13.310.000,00	SATUAN POLISI PAMONG PRAJA
1	05	01	2.06	0002	Penyediaan Peralatan dan Perlengkapan Kantor															
						Jumlah Paket Peralatan dan Perlengkapan Kantor yang Disediakan					1 Paket	8.025.000,00	- Kab. Karanganyar, Semua Kecamatan, Semua Kel/Desa	DANA TRANSFER UMUM-DANA ALOKASI UMUM	-	4. Perbaikan tata kelola pemerintahan yang adaptif dan kolaboratif 1. Penguatan tata kelola pemerintahan yang bersih melayani dan inovatif serta peningkatan pengelolaan keuangan daerah berbasis teknologi informasi	-		0,00	SATUAN POLISI PAMONG PRAJA
1	05	01	2.06	0004	Penyediaan Bahan Logistik Kantor															
						Jumlah Paket Bahan Logistik Kantor yang Disediakan					38 Paket	47.744.422,00	- Kab. Karanganyar, Semua Kecamatan, Semua Kel/Desa	DANA TRANSFER UMUM-DANA ALOKASI UMUM	-	1. Penguatan tata kelola pemerintahan yang bersih melayani dan inovatif serta peningkatan pengelolaan keuangan daerah berbasis teknologi informasi	-		44.322.300,00	SATUAN POLISI PAMONG PRAJA

No	Kode				Urusan / Bidang Urusan / Program Kegiatan / Sub Kegiatan	Indikator Program / Kegiatan / Sub Kegiatan	Target Akhir Periode Renstra OPD	Realisasi Capaian RENJA OPD Tahun 2022	Prakiraan Capaian Target RENJA OPD	Capaian Kinerja Dan Kerangka Pendanaan				Kelompok Sasaran	Prakiraan Maju Rencana Tahun 2023		Perangkat Daerah Penanggung Jawab		
										Target 2024	Pagu Indikatif (Rp)	Lokasi	Sumber Dana		Prioritas			Target	Pagu Indikatif (Rp)
															Nasional	Daerah			
1	2	3	4	5	6	7	8	9	10	11	12	13	14	15	16	17			
					Jumlah Dokumen SOP Ketertiban Umum dan Ketenteraman Masyarakat yang Telah Dibuat dan Dimutakhirkan				1 Dokumen	0,00	- Kab. Karanganyar, Semua Kecamatan, Semua Kel/Desa	PENDAPATAN ASLI DAERAH (PAD)	Memperkuat Stabilitas Polhukhankam Dan Transformasi Pelayanan Publik	2. Pemantapan kondusivitas wilayah dan penguatan ketahanan bencana	-	11.000.000,00	SATUAN POLISI PAMONG PRAJA		
1	05	02	2.01	0015	Pencegahan Gangguan Ketenteraman dan Ketertiban Umum Melalui Deteksi Dini dan Cegah Dini, Pembinaan dan Penyuluhan, Pelaksanaan Patroli, Pengamanan, dan Pengawasan				1 laporan	5.823.445.000,00	- Kab. Karanganyar, Semua Kecamatan, Semua Kel/Desa	DANA TRANSFER UMUM-DANA ALOKASI UMUM		4. Perbaikan tata kelola pemerintahan yang adaptif dan kolaboratif 2. Pemantapan kondusivitas wilayah dan penguatan ketahanan bencana	-	0,00	SATUAN POLISI PAMONG PRAJA		
1	05	02	2.01	0016	Penindakan Atas Gangguan Ketenteraman dan Ketertiban Umum berdasarkan Perda dan Perkada Melalui Penertiban dan Penanganan Unjuk Rasa dan Kerusuhan Massa				120 Laporan	30.000.000,00	- Kab. Karanganyar, Semua Kecamatan, Semua Kel/Desa	PENDAPATAN ASLI DAERAH (PAD)	Memperkuat Stabilitas Polhukhankam Dan Transformasi Pelayanan Publik	2. Pemantapan kondusivitas wilayah dan penguatan ketahanan bencana	-	220.000.000,00	SATUAN POLISI PAMONG PRAJA		
1	05	02	2.01	0018	Pengadaan dan Pemeliharaan Sarana dan Prasarana Ketenteraman dan Ketertiban Umum				1 Unit	0,00	- Kab. Karanganyar, Semua Kecamatan, Semua Kel/Desa	PENDAPATAN ASLI DAERAH (PAD)	-	2. Pemantapan kondusivitas wilayah dan penguatan ketahanan bencana	-	451.000.000,00	SATUAN POLISI PAMONG PRAJA		
1	05	02	2.02		Pengakuan Peraturan Daerah Kabupaten/Kota dan Peraturan Bupati/Wali Kota				-	724.450.000,00			Memperkuat Stabilitas Polhukhankam Dan Transformasi Pelayanan Publik	2. Pemantapan kondusivitas wilayah dan penguatan ketahanan bencana	-	1.349.150.000,00			
1	05	02	2.02	0010	Sosialisasi Penegakan Peraturan Daerah dan Peraturan Kepala Daerah				12 Laporan	50.000.000,00	- Kab. Karanganyar, Semua Kecamatan, Semua Kel/Desa	PENDAPATAN ASLI DAERAH (PAD)	Memperkuat Stabilitas Polhukhankam Dan Transformasi Pelayanan Publik	2. Pemantapan kondusivitas wilayah dan penguatan ketahanan bencana	-	550.000.000,00	SATUAN POLISI PAMONG PRAJA		
1	05	02	2.02	0011	Penanganan Atas Pelanggaran Peraturan Daerah dan Peraturan Kepala daerah				12 Laporan	674.450.000,00	- Kab. Karanganyar, Semua Kecamatan, Semua Kel/Desa	PENDAPATAN ASLI DAERAH (PAD)	Memperkuat Stabilitas Polhukhankam Dan Transformasi Pelayanan Publik	2. Pemantapan kondusivitas wilayah dan penguatan ketahanan bencana	-	770.000.000,00	SATUAN POLISI PAMONG PRAJA		
1	05	02	2.02	0012	Pengawasan Atas Kepatuhan Terhadap Pelaksanaan Peraturan Daerah dan Peraturan Kepala Daerah				3 Laporan	0,00	- Kab. Karanganyar, Semua Kecamatan, Semua Kel/Desa	PENDAPATAN ASLI DAERAH (PAD)	Memperkuat Stabilitas Polhukhankam Dan Transformasi Pelayanan Publik	2. Pemantapan kondusivitas wilayah dan penguatan ketahanan bencana	-	29.150.000,00	SATUAN POLISI PAMONG PRAJA		
1	05	02	2.03		Pembinaan Penyidik Pegawai Negeri Sipil (PPNS) Kabupaten/Kota				-	5.000.000,00			Memperkuat Stabilitas Polhukhankam Dan Transformasi Pelayanan Publik	2. Pemantapan kondusivitas wilayah dan penguatan ketahanan bencana	-	60.500.000,00			
1	05	02	2.03	0006	Pengembangan Kapasitas dan Karier PPNS				12 Laporan	5.000.000,00	- Kab. Karanganyar, Semua Kecamatan, Semua Kel/Desa	PENDAPATAN ASLI DAERAH (PAD)	Memperkuat Stabilitas Polhukhankam Dan Transformasi Pelayanan Publik	2. Pemantapan kondusivitas wilayah dan penguatan ketahanan bencana	-	60.500.000,00	SATUAN POLISI PAMONG PRAJA		
78	1	05	04		PROGRAM PENCEGAHAN, PENANGGULANGAN, PENYELAMATAN KEBAKARAN DAN PENYELAMATAN NON KEBAKARAN				-	1.109.898.200,00					-	1.551.000.000,00			
1	05	04	2.01		Pencegahan, Pengendalian, Pemadaman, Penyelamatan, dan Penanganan Bahan Berbahaya dan Beracun Kebakaran dalam Daerah Kabupaten/Kota				-	1.064.805.200,00			Membangun Lingkungan Hidup, Meningkatkan Ketahanan Bencana Dan Perubahan Iklim	2. Pemantapan kondusivitas wilayah dan penguatan ketahanan bencana	-	1.320.000.000,00			
1	05	04	2.01	0001	Pencegahan Kebakaran dalam Daerah Kabupaten/Kota										-				

No	Kode				Urusan / Bidang Urusan / Program / Kegiatan / Sub Kegiatan	Indikator Program / Kegiatan / Sub Kegiatan	Target Akhir Periode Renstra OPD	Realisasi Capaian RENJA OPD Tahun 2022	Prakiraan Capaian Target RENJA OPD	Capaian Kinerja Dan Kerangka Pendanaan				Kelompok Sasaran	Prakiraan Maju Rencana Tahun 2023		Perangkat Daerah Penanggung Jawab		
										Target 2024	Pagu Indikatif (Rp)	Lokasi	Sumber Dana		Prioritas			Target	Pagu Indikatif (Rp)
															Nasional	Daerah			
1	2	3	4	5	6	7	8	9	10	11	12	13	14	15	16	17			
						Jumlah Dokumen NSPM Pencegahan/Penganggulangan Kebakaran dalam Daerah Kabupaten/Kota Setiap Tahunnya				12 Dokumen	998.440.000,00	- Kab. Karanganyar, Semua Kecamatan, Semua Kel/Desa	PENDAPATAN ASLI DAERAH (PAD)	Membangun Lingkungan Hidup, Meningkatkan Ketahanan Bencana Dan Perubahan Iklim	2. Pemantapan kondusivitas wilayah dan penguatan ketahanan bencana	-		1.100.000.000,00	SATUAN POLISI PAMONG PRAJA
1	05	04	2.01	0002	Pemadaman dan Pengendalian Kebakaran dalam Daerah Kabupaten/Kota														
						Jumlah Laporan Hasil Pelaksanaan Kegiatan Kesiapsiagaan Petugas Piket dan Pemadaman Kebakaran dalam Daerah Kabupaten/Kota				6 Laporan	0,00	- Kab. Karanganyar, Semua Kecamatan, Semua Kel/Desa	PENDAPATAN ASLI DAERAH (PAD)	-	2. Pemantapan kondusivitas wilayah dan penguatan ketahanan bencana	-		16.500.000,00	SATUAN POLISI PAMONG PRAJA
1	05	04	2.01	0003	Penyelamatan dan Evakuasi Korban Kebakaran dan Non Kebakaran														
						Jumlah Dokumen Hasil Pelaksanaan Kegiatan Kesiapsiagaan Petugas Piket dan Penyelamatan/Evakuasi Saat Penanggulangan Kebakaran dan Non Kebakaran				12 Dokumen	0,00	- Kab. Karanganyar, Semua Kecamatan, Semua Kel/Desa	PENDAPATAN ASLI DAERAH (PAD)	-	2. Pemantapan kondusivitas wilayah dan penguatan ketahanan bencana	-		33.000.000,00	SATUAN POLISI PAMONG PRAJA
1	05	04	2.01	0007	Pembinaan Aparatur Pemadam Kebakaran														
						Jumlah Aparatur Pemadam Kebakaran yang Memiliki Sertifikasi Keterampilan Teknis dan Analisis Dalam Pencegahan dan Penanggulangan Kebakaran				60 Orang	27.340.000,00	- Kab. Karanganyar, Semua Kecamatan, Semua Kel/Desa	PENDAPATAN ASLI DAERAH (PAD)	Membangun Lingkungan Hidup, Meningkatkan Ketahanan Bencana Dan Perubahan Iklim	2. Pemantapan kondusivitas wilayah dan penguatan ketahanan bencana	-		82.500.000,00	SATUAN POLISI PAMONG PRAJA
1	05	04	2.01	0017	Pengadaan Sarana dan Prasarana Pencegahan, Penanggulangan Kebakaran dan Alat Pelindung Diri														
						Jumlah Sarana dan Prasarana Untuk Pencegahan dan Penanggulangan Kebakaran dan Alat Pelindung Diri yang Sah dan Legal Sesuai Standar Teknis Terkait				25 Unit	39.025.200,00	- Kab. Karanganyar, Semua Kecamatan, Semua Kel/Desa	PENDAPATAN ASLI DAERAH (PAD)	Membangun Lingkungan Hidup, Meningkatkan Ketahanan Bencana Dan Perubahan Iklim	2. Pemantapan kondusivitas wilayah dan penguatan ketahanan bencana	-		55.000.000,00	SATUAN POLISI PAMONG PRAJA
1	05	04	2.01	0018	Penyelenggaraan Kerja Sama dan Koordinasi antar Daerah Berbatasan, antar Lembaga, dan Kemitraan dalam Pencegahan, Penanggulangan, Penyelamatan Kebakaran dan Penyelamatan Non Kebakaran														
						Jumlah Dokumen Hasil Penyelenggaraan Kerja Sama dan Koordinasi antar Wilayah Kabupaten/Kota dalam Pencegahan, Penanggulangan Kebakaran dan Penyelamatan Kebakaran dan Non Kebakaran				3 Dokumen	0,00	- Kab. Karanganyar, Semua Kecamatan, Semua Kel/Desa	PENDAPATAN ASLI DAERAH (PAD)	Membangun Lingkungan Hidup, Meningkatkan Ketahanan Bencana Dan Perubahan iklim	2. Pemantapan kondusivitas wilayah dan penguatan ketahanan bencana	-		33.000.000,00	SATUAN POLISI PAMONG PRAJA
1	05	04	2.02		Inspeksi Peralatan Proteksi Kebakaran	-	-	-	-	-	10.000.000,00	-	-	Membangun Lingkungan Hidup, Meningkatkan Ketahanan Bencana Dan Perubahan Iklim	2. Pemantapan kondusivitas wilayah dan penguatan ketahanan bencana	-	-	27.500.000,00	
1	05	04	2.02	0001	Pendataan Sarana Prasarana Proteksi Kebakaran														
						Jumlah Dokumen yang Memuat Data Bangunan/Gedung/Lingkungan yang Dipersyaratkan Harus Memiliki Sistem Proteksi Kebakaran				4 Dokumen	10.000.000,00	- Kab. Karanganyar, Semua Kecamatan, Semua Kel/Desa	PENDAPATAN ASLI DAERAH (PAD)	Membangun Lingkungan Hidup, Meningkatkan Ketahanan Bencana Dan Perubahan Iklim	2. Pemantapan kondusivitas wilayah dan penguatan ketahanan bencana	-		27.500.000,00	SATUAN POLISI PAMONG PRAJA
1	05	04	2.04		Pemberdayaan Masyarakat dalam Pencegahan Kebakaran	-	-	-	-	-	35.093.000,00	-	-	-	2. Pemantapan kondusivitas wilayah dan penguatan ketahanan bencana	-	-	88.000.000,00	
1	05	04	2.04	0001	Pemberdayaan Masyarakat dalam Pencegahan dan Penanggulangan Kebakaran Melalui Sosialisasi dan Edukasi Masyarakat														
						Jumlah Warga Masyarakat yang Mendapatkan Sosialisasi Edukasi Pencegahan dan Penanggulangan Kebakaran Setiap Tahunnya				100 Orang	0,00	- Kab. Karanganyar, Semua Kecamatan, Semua Kel/Desa	PENDAPATAN ASLI DAERAH (PAD)	-	2. Pemantapan kondusivitas wilayah dan penguatan ketahanan bencana	-		66.000.000,00	SATUAN POLISI PAMONG PRAJA
1	05	04	2.04	0002	Pembentukan dan Pembinaan Relawan Pemadam Kebakaran														
						Jumlah Desa/Kelurahan yang Terbentuk dan Terbina Relawan Pemadam Kebakaran pada Lingkup Sistem Ketahanan Kebakaran Lingkungan (SKKL) Setiap Tahunnya				5 Desa/Kelurahan	35.093.000,00	- Kab. Karanganyar, Semua Kecamatan, Semua Kel/Desa	PENDAPATAN ASLI DAERAH (PAD)	Membangun Lingkungan Hidup, Meningkatkan Ketahanan Bencana Dan Perubahan iklim	2. Pemantapan kondusivitas wilayah dan penguatan ketahanan bencana	-		22.000.000,00	SATUAN POLISI PAMONG PRAJA
1	05	04	2.05		Penyelenggaraan Operasi Pencarian dan Pertolongan Terhadap Kondisi Membahayakan Manusia	-	-	-	-	-	0,00	-	-	-	2. Pemantapan kondusivitas wilayah dan penguatan ketahanan bencana	-	-	115.500.000,00	

No	Kode				Urusan / Bidang Urusan / Program Kegiatan / Sub Kegiatan	Indikator Program / Kegiatan / Sub Kegiatan	Target Akhir Periode Renstra OPD	Realisasi Capaian RENJA OPD Tahun 2022	Prakiraan Capaian Target RENJA OPD	Capaian Kinerja Dan Kerangka Pendanaan				Kelompok Sasaran	Prakiraan Maju Rencana Tahun 2023		Perangkat Daerah Penanggung Jawab		
										Target 2024	Pagu Indikatif (Rp)	Lokasi	Sumber Dana		Prioritas			Target	Pagu Indikatif (Rp)
															Nasional	Daerah			
1	2	3	4	5	6	7	8	9	10	11	12	13	14	15	16	17			
					Jumlah Dokumen Bahan Bacaan dan Peraturan Perundang-Undangan yang Disediakan				2 Dokumen	2.760.000,00	- Kab. Karanganyar, Karanganyar, Jungke	DANA TRANSFER UMUM-DANA ALOKASI UMUM	-	2. Pemantapan kondusivitas wilayah dan penguatan ketahanan bencana	-	4.000.000,00	BADAN PENANGGULANGAN BENCANA DAERAH		
1	05	01	2.06	0008	Fasilitasi Kunjungan Tamu	Jumlah Laporan Fasilitasi Kunjungan Tamu			10 Laporan	5.000.000,00	- Kab. Karanganyar, Semua Kecamatan, Semua Kel/Desa	DANA TRANSFER UMUM-DANA ALOKASI UMUM	Memperkuat Stabilitas Polhukhankam Dan Transformasi Pelayanan Publik	2. Pemantapan kondusivitas wilayah dan penguatan ketahanan bencana	-	5.000.000,00	BADAN PENANGGULANGAN BENCANA DAERAH		
1	05	01	2.06	0009	Penyelenggaraan Rapat Koordinasi dan Konsultasi SKPD	Jumlah Laporan Penyelenggaraan Rapat Koordinasi dan Konsultasi SKPD			200 Laporan	122.500.000,00	- Semua Kota/Kab, Semua Kecamatan, Semua Kel/Desa	DANA TRANSFER UMUM-DANA ALOKASI UMUM	-	3. Peningkatan pengelolaan sumber daya alam dan lingkungan hidup dalam rangka mengoptimalkan daya dukung dan daya tampung 2. Pemantapan kondusivitas wilayah dan penguatan ketahanan bencana	-	150.000.000,00	BADAN PENANGGULANGAN BENCANA DAERAH		
1	05	01	2.06	0010	Penatausahaan Arsip Dinamis pada SKPD	Jumlah Dokumen Penatausahaan Arsip Dinamis pada SKPD			100 Dokumen	5.000.000,00	- Kab. Karanganyar, Semua Kecamatan, Semua Kel/Desa	DANA TRANSFER UMUM-DANA ALOKASI UMUM	-	2. Pemantapan kondusivitas wilayah dan penguatan ketahanan bencana	-	6.000.000,00	BADAN PENANGGULANGAN BENCANA DAERAH		
1	05	01	2.07		Pengadaan Barang Milik Daerah Penunjang Urusan Pemerintah Daerah	-	-	-	-	64.450.000,00	-	-	-	3. Peningkatan pengelolaan sumber daya alam dan lingkungan hidup dalam rangka mengoptimalkan daya dukung dan daya tampung 2. Pemantapan kondusivitas wilayah dan penguatan ketahanan bencana	-	30.000.000,00			
1	05	01	2.07	0005	Pengadaan Mebel	Jumlah Paket Mebel yang Disediakan			31 Unit	28.100.000,00	- Kab. Karanganyar, Karanganyar, Jungke	DANA TRANSFER UMUM-DANA ALOKASI UMUM	-	3. Peningkatan pengelolaan sumber daya alam dan lingkungan hidup dalam rangka mengoptimalkan daya dukung dan daya tampung 2. Pemantapan kondusivitas wilayah dan penguatan ketahanan bencana	-	10.000.000,00	BADAN PENANGGULANGAN BENCANA DAERAH		
1	05	01	2.07	0006	Pengadaan Peralatan dan Mesin Lainnya	Jumlah Unit Peralatan dan Mesin Lainnya yang Disediakan			3 Unit	36.350.000,00	- Kab. Karanganyar, Semua Kecamatan, Semua Kel/Desa	DANA TRANSFER UMUM-DANA ALOKASI UMUM	-	3. Peningkatan pengelolaan sumber daya alam dan lingkungan hidup dalam rangka mengoptimalkan daya dukung dan daya tampung 2. Pemantapan kondusivitas wilayah dan penguatan ketahanan bencana	-	20.000.000,00	BADAN PENANGGULANGAN BENCANA DAERAH		
1	05	01	2.07	0009	Pengadaan Gedung Kantor atau Bangunan Lainnya	Jumlah Unit Gedung Kantor atau Bangunan Lainnya yang Disediakan			0 Unit	0,00	- Kab. Karanganyar, Karanganyar, Jungke	DANA TRANSFER UMUM-DANA ALOKASI UMUM	-	3. Peningkatan pengelolaan sumber daya alam dan lingkungan hidup dalam rangka mengoptimalkan daya dukung dan daya tampung 2. Pemantapan kondusivitas wilayah dan penguatan ketahanan bencana	-	0,00	BADAN PENANGGULANGAN BENCANA DAERAH		

No	Kode				Urusan / Bidang Urusan / Program / Kegiatan / Sub Kegiatan	Indikator Program / Kegiatan / Sub Kegiatan	Target Akhir Periode Renstra OPD	Realisasi Capaian RENJA OPD Tahun 2022	Prakiraan Capaian Target RENJA OPD	Capaian Kinerja Dan Kerangka Pendanaan				Kelompok Sasaran	Prakiraan Maju Rencana Tahun 2023		Perangkat Daerah Penanggung Jawab		
										Target 2024	Pagu Indikatif (Rp)	Lokasi	Sumber Dana		Prioritas			Target	Pagu Indikatif (Rp)
															Nasional	Daerah			
1	2	3	4	5	6	7	8	9	10	11	12	13	14	15	16	17			
						Jumlah Gedung Kantor dan Bangunan Lainnya yang Dipelihara/Direhabilitasi				1 Unit	20.000.000,00	- Kab. Karanganyar, Karanganyar, Jungke	DANA TRANSFER UMUM-DANA ALOKASI UMUM		3. Peningkatan pengelolaan sumber daya alam dan lingkungan hidup dalam rangka mengoptimalkan daya dukung dan daya tampung 2. Pemantapan kondusivitas wilayah dan penguatan ketahanan bencana		10.000.000,00	BADAN PENANGGULANGAN BENCANA DAERAH	
80	1	05	03			PROGRAM PENANGGULANGAN BENCANA	-				2.552.783.000,00					3.920.000.000,00			
	1	05	03	2.01		Pelayanan Informasi Rawan Bencana Kabupaten/Kota	-				120.000.000,00				3. Peningkatan pengelolaan sumber daya alam dan lingkungan hidup dalam rangka mengoptimalkan daya dukung dan daya tampung 2. Pemantapan kondusivitas wilayah dan penguatan ketahanan bencana		150.000.000,00		
1	05	03	2.01	0004	Sosialisasi, Komunikasi, Informasi dan Edukasi (KIE) Rawan Bencana Kabupaten/Kota (Per Jenis Ancaman Bencana)														
						Jumlah warga negara termasuk kelompok rentan di kawasan rawan bencana Kabupaten/Kota yang memperoleh sosialisasi, komunikasi, informasi dan edukasi sesuai jenis ancaman bencana yang ada di kawasan tempat tinggalnya selama 1 (satu) tahun				1100 Orang	120.000.000,00	- Kab. Karanganyar, Semua Kecamatan, Semua Kel/Desa	DANA TRANSFER UMUM-DANA ALOKASI UMUM		3. Peningkatan pengelolaan sumber daya alam dan lingkungan hidup dalam rangka mengoptimalkan daya dukung dan daya tampung 2. Pemantapan kondusivitas wilayah dan penguatan ketahanan bencana		150.000.000,00	BADAN PENANGGULANGAN BENCANA DAERAH	
	1	05	03	2.02		Pelayanan Pencegahan dan Kesiapsiagaan Terhadap Bencana	-				322.250.000,00				3. Peningkatan pengelolaan sumber daya alam dan lingkungan hidup dalam rangka mengoptimalkan daya dukung dan daya tampung 2. Pemantapan kondusivitas wilayah dan penguatan ketahanan bencana		830.000.000,00		
1	05	03	2.02	0006	Penguatan Kapasitas Kawasan untuk Pencegahan dan Kesiapsiagaan														
						Jumlah Kawasan yang Ditingkatkan Kapasitasnya dalam Pencegahan dan Kesiapsiagaan Bencana				3 Kawasan	50.000.000,00	- Kab. Karanganyar, Semua Kecamatan, Semua Kel/Desa	DANA TRANSFER UMUM-DANA ALOKASI UMUM		3. Peningkatan pengelolaan sumber daya alam dan lingkungan hidup dalam rangka mengoptimalkan daya dukung dan daya tampung 2. Pemantapan kondusivitas wilayah dan penguatan ketahanan bencana		200.000.000,00	BADAN PENANGGULANGAN BENCANA DAERAH	
1	05	03	2.02	0008	Pengembangan Kapasitas Tim Reaksi Cepat (TRC) Bencana Kabupaten/Kota														
						Jumlah Personil TRC yang Dikembangkan Kapasitas Teknis dan Manajerialnya				30 Orang	18.750.000,00	- Kab. Karanganyar, Semua Kecamatan, Semua Kel/Desa	DANA TRANSFER UMUM-DANA ALOKASI UMUM		3. Peningkatan pengelolaan sumber daya alam dan lingkungan hidup dalam rangka mengoptimalkan daya dukung dan daya tampung 2. Pemantapan kondusivitas wilayah dan penguatan ketahanan bencana		50.000.000,00	BADAN PENANGGULANGAN BENCANA DAERAH	
1	05	03	2.02	0010	Giadi Kesiapsiagaan Terhadap Bencana														

No	Kode				Urusan / Bidang Urusan / Program / Kegiatan / Sub Kegiatan	Indikator Program / Kegiatan / Sub Kegiatan	Target Akhir Periode Renstra OPD	Realisasi Capaian RENJA OPD Tahun 2022	Prakiraan Capaian Target RENJA OPD	Capaian Kinerja Dan Kerangka Pendanaan				Kelompok Sasaran	Prakiraan Maju Rencana Tahun 2023		Perangkat Daerah Penanggung Jawab		
										Target 2024	Pagu Indikatif (Rp)	Lokasi	Sumber Dana		Prioritas			Target	Pagu Indikatif (Rp)
															Nasional	Daerah			
1	2	3	4	5	6	7	8	9	10	11	12	13	14	15	16	17			
						Jumlah Aparatur dan Warga Negara yang Mengikuti Giadi Kesiapsiagaan				220 Orang	50.000.000,00	- Kab. Karanganyar, Semua Kecamatan, Semua Kel/Desa	DANA TRANSFER UMUM-DANA ALOKASI UMUM	-	3. Peningkatan pengelolaan sumber daya alam dan lingkungan hidup dalam rangka mengoptimalkan daya dukung dan daya tampung 2. Pemantapan kondusivitas wilayah dan penguatan ketahanan bencana		200.000.000,00	BADAN PENANGGULANGAN BENCANA DAERAH	
1	05	03	2.02	0011	Penyusunan Rencana Penanggulangan Kedaruratan Bencana														
						Jumlah Dokumen Rencana Penanggulangan Kedaruratan Bencana (RPKB) yang Dilegalisasi				0 Dokumen	0,00	- Kab. Karanganyar, Semua Kecamatan, Semua Kel/Desa	DANA TRANSFER UMUM-DANA ALOKASI UMUM	-	3. Peningkatan pengelolaan sumber daya alam dan lingkungan hidup dalam rangka mengoptimalkan daya dukung dan daya tampung 2. Pemantapan kondusivitas wilayah dan penguatan ketahanan bencana		150.000.000,00	BADAN PENANGGULANGAN BENCANA DAERAH	
1	05	03	2.02	0012	Pelatihan Keluarga Tanggap Bencana Alam														
						Jumlah Keluarga yang Mengikuti Pelatihan Keluarga Tanggap Bencana Alam				25 Keluarga	25.000.000,00	- Kab. Karanganyar, Semua Kecamatan, Semua Kel/Desa	DANA TRANSFER UMUM-DANA ALOKASI UMUM	-	3. Peningkatan pengelolaan sumber daya alam dan lingkungan hidup dalam rangka mengoptimalkan daya dukung dan daya tampung 2. Pemantapan kondusivitas wilayah dan penguatan ketahanan bencana		50.000.000,00	BADAN PENANGGULANGAN BENCANA DAERAH	
1	05	03	2.02	0015	Penyediaan Peralatan Perlindungan dan Kesiapsiagaan Terhadap Bencana kabupaten/kota														
						Jumlah Peralatan Penyelamatan Diri bagi Individu Warga Negara, Keluarga, maupun Petugas sesuai dengan jenis ancaman bencana di kawasan tempat tinggalnya				12 Unit	30.500.000,00	- Kab. Karanganyar, Semua Kecamatan, Semua Kel/Desa	DANA TRANSFER UMUM-DANA ALOKASI UMUM	-	3. Peningkatan pengelolaan sumber daya alam dan lingkungan hidup dalam rangka mengoptimalkan daya dukung dan daya tampung 2. Pemantapan kondusivitas wilayah dan penguatan ketahanan bencana		30.000.000,00	BADAN PENANGGULANGAN BENCANA DAERAH	
1	05	03	2.02	0016	Pelatihan Pencegahan dan Mitigasi Bencana Kabupaten/Kota														
						Jumlah warga negara termasuk kelompok rentan di kawasan rawan bencana Kabupaten/Kota yang mengikuti pelatihan pencegahan dan mitigasi bencana				5 Kawasan	148.000.000,00	- Kab. Karanganyar, Semua Kecamatan, Semua Kel/Desa	DANA TRANSFER UMUM-DANA ALOKASI UMUM	-	2. Pemantapan kondusivitas wilayah dan penguatan ketahanan bencana		150.000.000,00	BADAN PENANGGULANGAN BENCANA DAERAH	
1	05	03	2.03		Pelayanan Penyelamatan dan Evakuasi Korban Bencana	-	-	-	-	-	1.899.363.000,00	-	-	-	2. Pemantapan kondusivitas wilayah dan penguatan ketahanan bencana	-	1.965.000.000,00		
1	05	03	2.03	0002	Respon Cepat Darurat Bencana Kabupaten/Kota														
						Jumlah Dokumen SK Penetapan Status Darurat Bencana dan SKPDB yang Ditetapkan Paling Lama 1x24 Jam berdasarkan Hasil Dokumen Laporan Kaji Cepat				0 Dokumen	0,00	- Kab. Karanganyar, Semua Kecamatan, Semua Kel/Desa	DANA TRANSFER UMUM-DANA ALOKASI UMUM	-	2. Pemantapan kondusivitas wilayah dan penguatan ketahanan bencana		5.000.000,00	BADAN PENANGGULANGAN BENCANA DAERAH	
1	05	03	2.03	0003	Pencarian, Pertolongan dan Evakuasi Korban Bencana Kabupaten/Kota														

No	Kode				Urusan / Bidang Urusan / Program / Kegiatan / Sub Kegiatan	Indikator Program / Kegiatan / Sub Kegiatan	Target Akhir Periode Renstra OPD	Realisasi Capaian RENJA OPD Tahun 2022	Prakiraan Capaian Target RENJA OPD	Capaian Kinerja Dan Kerangka Pendanaan				Kelompok Sasaran	Prakiraan Maju Rencana Tahun 2023		Perangkat Daerah Penanggung Jawab		
										Target 2024	Pagu Indikatif (Rp)	Lokasi	Sumber Dana		Prioritas			Target	Pagu Indikatif (Rp)
															Nasional	Daerah			
1	2	3	4	5	6	7	8	9	10	11	12	13	14	15	16	17			
						Jumlah Korban yang Berhasil Ditemukan, Ditolong, dan Dievakuasi Per Jenis Kejadian Bencana				500 Orang	1.746.363.000,00	- Kab. Karanganyar, Semua Kecamatan, Semua Kel/Desa	DANA TRANSFER UMUM-DANA ALOKASI UMUM	-	3. Peningkatan pengelolaan sumber daya alam dan lingkungan hidup dalam rangka mengoptimalkan daya dukung dan daya tampung 2. Pemantapan kondusivitas wilayah dan penguatan ketahanan bencana	-		1.750.000.000,00	BADAN PENANGGULANGAN BENCANA DAERAH
1	05	03	2.03	0009	Penyediaan Logistik Penyelamatan dan Evakuasi Korban Bencana Kabupaten/Kota														
						Jumlah Korban Bencana yang Mendapatkan Distribusi Logistik Penyelamatan dan Evakuasi Korban Bencana				500 Orang	150.000.000,00	- Kab. Karanganyar, Semua Kecamatan, Semua Kel/Desa	DANA TRANSFER UMUM-DANA ALOKASI UMUM	Membangun Lingkungan Hidup, Meningkatkan Ketahanan Bencana Dan Perubahan Iklim	3. Peningkatan pengelolaan sumber daya alam dan lingkungan hidup dalam rangka mengoptimalkan daya dukung dan daya tampung 2. Pemantapan kondusivitas wilayah dan penguatan ketahanan bencana	-		200.000.000,00	BADAN PENANGGULANGAN BENCANA DAERAH
1	05	03	2.03	0011	Aktivasi Sistem Komando Penanganan Darurat Bencana														
						Jumlah Laporan Pelaksanaan Aktivasi Sistem Komando Penanganan Darurat Bencana Kanupaten/Kota				1 Laporan	3.000.000,00	- Kab. Karanganyar, Semua Kecamatan, Semua Kel/Desa	DANA TRANSFER UMUM-DANA ALOKASI UMUM	-	3. Peningkatan pengelolaan sumber daya alam dan lingkungan hidup dalam rangka mengoptimalkan daya dukung dan daya tampung 2. Pemantapan kondusivitas wilayah dan penguatan ketahanan bencana	-		10.000.000,00	BADAN PENANGGULANGAN BENCANA DAERAH
1	05	03	2.04		Penataan Sistem Dasar Penanggulangan Bencana														
						-	-	-	-		211.170.000,00			-	3. Peningkatan pengelolaan sumber daya alam dan lingkungan hidup dalam rangka mengoptimalkan daya dukung dan daya tampung 2. Pemantapan kondusivitas wilayah dan penguatan ketahanan bencana	-		975.000.000,00	
1	05	03	2.04	0001	Penyusunan Regulasi Penanggulangan Bencana Kabupaten/Kota														
						Jumlah Dokumen Regulasi Pendukung Penyelenggaraan Penanggulangan Bencana di Daerah				1 Dokumen	67.670.000,00	- Kab. Karanganyar, Semua Kecamatan, Semua Kel/Desa	DANA TRANSFER UMUM-DANA ALOKASI UMUM	-	3. Peningkatan pengelolaan sumber daya alam dan lingkungan hidup dalam rangka mengoptimalkan daya dukung dan daya tampung 2. Pemantapan kondusivitas wilayah dan penguatan ketahanan bencana	-		5.000.000,00	BADAN PENANGGULANGAN BENCANA DAERAH
1	05	03	2.04	0003	Kerja Sama antar Lembaga dan Kemitraan dalam Penanggulangan Bencana Kabupaten/Kota														
						Jumlah Dokumen Kerja Sama antar Lembaga dan Kemitraan dalam Penanggulangan Bencana				1 Dokumen	17.500.000,00	- Kab. Karanganyar, Semua Kecamatan, Semua Kel/Desa	DANA TRANSFER UMUM-DANA ALOKASI UMUM	-	3. Peningkatan pengelolaan sumber daya alam dan lingkungan hidup dalam rangka mengoptimalkan daya dukung dan daya tampung 2. Pemantapan kondusivitas wilayah dan penguatan ketahanan bencana	-		15.000.000,00	BADAN PENANGGULANGAN BENCANA DAERAH
1	05	03	2.04	0004	Pengelolaan dan Pemanfaatan Sistem Informasi Kebencanaan														

No	Kode				Urusan / Bidang Urusan / Program Kegiatan / Sub Kegiatan	Indikator Program / Kegiatan / Sub Kegiatan	Target Akhir Periode Renstra OPD	Realisasi Capaian RENJA OPD Tahun 2022	Prakiraan Capaian Target RENJA OPD	Capaian Kinerja Dan Kerangka Pendanaan				Kelompok Sasaran	Prakiraan Maju Rencana Tahun 2023		Perangkat Daerah Penanggung Jawab		
										Target 2024	Pagu Indikatif (Rp)	Lokasi	Sumber Dana		Prioritas			Target	Pagu Indikatif (Rp)
															Nasional	Daerah			
1	2	3	4	5	6	7	8	9	10	11	12	13	14	15	16	17			
1	06	01	2.07		Pengadaan Barang Milik Daerah Penunjang Urusan Pemerintah Daerah	-	-	-	-	10.000.000,00	-	2. Peningkatan kualitas sumber daya manusia yang lebih pintar, sehat, bugur, dan adaptif secara inklusif dan merata 4. Percepatan pembangunan ekonomi dan pengurangan kemiskinan	-	-	50.000.000,00				
1	06	01	2.07	0006	Pengadaan Peralatan dan Mesin Lainnya	Jumlah Unit Peralatan dan Mesin Lainnya yang Disediakan	-	-	1 Unit	10.000.000,00	- Kab. Karanganyar, Semua Kecamatan, Semua Kel/Desa	DANA TRANSFER UMUM-DANA ALOKASI UMUM	-	2. Peningkatan kualitas sumber daya manusia yang lebih pintar, sehat, bugur, dan adaptif secara inklusif dan merata 4. Percepatan pembangunan ekonomi dan pengurangan kemiskinan	-	50.000.000,00	DINAS SOSIAL		
1	06	01	2.08		Penyediaan Jasa Penunjang Urusan Pemerintahan Daerah	-	-	-	-	514.844.280,00	-	2. Peningkatan kualitas sumber daya manusia yang lebih pintar, sehat, bugur, dan adaptif secara inklusif dan merata 4. Percepatan pembangunan ekonomi dan pengurangan kemiskinan	-	-	795.000.000,00				
1	06	01	2.08	0001	Penyediaan Jasa Surat Menyurat	Jumlah Laporan Penyediaan Jasa Surat Menyurat	-	-	12 Laporan	863.300,00	- Kab. Karanganyar, Semua Kecamatan, Semua Kel/Desa	DANA TRANSFER UMUM-DANA ALOKASI UMUM	-	2. Peningkatan kualitas sumber daya manusia yang lebih pintar, sehat, bugur, dan adaptif secara inklusif dan merata 4. Percepatan pembangunan ekonomi dan pengurangan kemiskinan	-	20.000.000,00	DINAS SOSIAL		
1	06	01	2.08	0002	Penyediaan Jasa Komunikasi, Sumber Daya Air dan Listrik	Jumlah Laporan Penyediaan Jasa Komunikasi, Sumber Daya Air dan Listrik yang Disediakan	-	-	12 Laporan	136.800.000,00	- Kab. Karanganyar, Semua Kecamatan, Semua Kel/Desa	DANA TRANSFER UMUM-DANA ALOKASI UMUM	-	2. Peningkatan kualitas sumber daya manusia yang lebih pintar, sehat, bugur, dan adaptif secara inklusif dan merata 4. Percepatan pembangunan ekonomi dan pengurangan kemiskinan	-	150.000.000,00	DINAS SOSIAL		
1	06	01	2.08	0003	Penyediaan Jasa Peralatan dan Perlengkapan Kantor	Jumlah Laporan Penyediaan Jasa Peralatan dan Perlengkapan Kantor yang Disediakan	-	-	12 Laporan	22.660.000,00	- Kab. Karanganyar, Semua Kecamatan, Semua Kel/Desa	DANA TRANSFER UMUM-DANA ALOKASI UMUM	-	2. Peningkatan kualitas sumber daya manusia yang lebih pintar, sehat, bugur, dan adaptif secara inklusif dan merata 4. Percepatan pembangunan ekonomi dan pengurangan kemiskinan	-	25.000.000,00	DINAS SOSIAL		
1	06	01	2.08	0004	Penyediaan Jasa Pelayanan Umum Kantor	Jumlah Laporan Penyediaan Jasa Pelayanan Umum Kantor yang Disediakan	-	-	12 Laporan	354.520.980,00	- Kab. Karanganyar, Semua Kecamatan, Semua Kel/Desa	DANA TRANSFER UMUM-DANA ALOKASI UMUM	-	2. Peningkatan kualitas sumber daya manusia yang lebih pintar, sehat, bugur, dan adaptif secara inklusif dan merata 4. Percepatan pembangunan ekonomi dan pengurangan kemiskinan	-	600.000.000,00	DINAS SOSIAL		

No	Kode				Urusan / Bidang Urusan / Program Kegiatan / Sub Kegiatan	Indikator Program / Kegiatan / Sub Kegiatan	Target Akhir Periode Renstra OPD	Realisasi Capaian RENJA OPD Tahun 2022	Prakiraan Capaian Target RENJA OPD	Capaian Kinerja Dan Kerangka Pendanaan				Kelompok Sasaran	Prakiraan Maju Rencana Tahun 2023		Perangkat Daerah Penanggung Jawab			
										Target 2024	Pagu Indikatif (Rp)	Lokasi	Sumber Dana		Prioritas			Target	Pagu Indikatif (Rp)	
															Nasional	Daerah				
1	2	3	4	5	6	7	8	9	10	11	12	13	14	15	16	17				
1	06	01	2.09		Pemeliharaan Barang Milik Daerah Penunjang Urusan Pemerintahan Daerah	-	-	-	-	-	305.613.500,00	-	-	-	2. Peningkatan kualitas sumber daya manusia yang lebih pintar, sehat, bugur, dan adaptif secara inklusif dan merata 4. Percepatan pembangunan ekonomi dan pengurangan kemiskinan	-	-	230.000.000,00	-	
1	06	01	2.09	0001	Penyediaan Jasa Pemeliharaan, Biaya Pemeliharaan, dan Pajak Kendaraan Perorangan Dinas atau Kendaraan Dinas Jabatan	Jumlah Kendaraan Perorangan Dinas atau Kendaraan Dinas Jabatan yang Dipelihara dan dibayarkan Pajaknya	-	-	-	-	73 Unit	196.500.000,00	- Kab. Karanganyar, Semua Kecamatan, Semua Kel/Desa	DANA TRANSFER UMUM-DANA ALOKASI UMUM	-	-	-	-	175.000.000,00	DINAS SOSIAL
1	06	01	2.09	0009	Pemeliharaan/Rehabilitasi Gedung Kantor dan Bangunan Lainnya	Jumlah Gedung Kantor dan Bangunan Lainnya yang Dipelihara/Direhabilitasi	-	-	-	-	1 Unit	109.113.500,00	- Kab. Karanganyar, Semua Kecamatan, Semua Kel/Desa	DANA TRANSFER UMUM-DANA ALOKASI UMUM	-	-	-	-	55.000.000,00	DINAS SOSIAL
82	1	06	02		PROGRAM PEMBERDAYAAN SOSIAL	-	-	-	-	-	209.153.512,00	-	-	-	-	-	-	-	80.000.000,00	-
1	06	02	2.03		Pengembangan Potensi Sumber Kesejahteraan Sosial Daerah Kabupaten/Kota	-	-	-	-	-	209.153.512,00	-	-	-	4. Percepatan pembangunan ekonomi dan pengurangan kemiskinan	-	-	-	80.000.000,00	-
1	06	02	2.03	0005	Peningkatan Kemampuan Sumber Daya Manusia dan Penguatan Lembaga Konsultasi Kesejahteraan Keluarga (LK3)	Jumlah Sertifikat yang dari Hasil Peningkatan Sumber Daya Manusia dan Lembaga Konsultasi Kesejahteraan Keluarga (LK3) Kewenangan Kabupaten/Kota	-	-	-	-	3 Sertifikat	209.153.512,00	- Kab. Karanganyar, Semua Kecamatan, Semua Kel/Desa	DANA TRANSFER UMUM-DANA ALOKASI UMUM	-	-	-	-	80.000.000,00	DINAS SOSIAL
83	1	06	04		PROGRAM REHABILITASI SOSIAL	-	-	-	-	-	1.266.668.050,00	-	-	-	-	-	-	-	1.400.000.000,00	-
1	06	04	2.01		Rehabilitasi Sosial Dasar Penyandang Disabilitas Terlantar, Anak Terlantar, Lanjut Usia Terlantar, serta Gelandangan Pengemis di Luar Panti Sosial	-	-	-	-	-	1.106.401.550,00	-	-	-	2. Peningkatan kualitas sumber daya manusia yang lebih pintar, sehat, bugur, dan adaptif secara inklusif dan merata 4. Percepatan pembangunan ekonomi dan pengurangan kemiskinan	-	-	-	1.200.000.000,00	-
1	06	04	2.01	0005	Pemberian Bimbingan Fisik, Mental, Spiritual, dan Sosial	Jumlah Peserta Bimbingan Fisik, Mental, Spiritual dan Sosial Kewenangan Kabupaten/Kota	-	-	-	-	215 Orang	203.916.200,00	- Kab. Karanganyar, Semua Kecamatan, Semua Kel/Desa	DANA TRANSFER UMUM-DANA ALOKASI UMUM	-	-	-	-	250.000.000,00	DINAS SOSIAL
1	06	04	2.01	0006	Pemberian Bimbingan Sosial kepada Keluarga Penyandang Disabilitas Terlantar, Anak Terlantar, Lanjut Usia Terlantar, serta Gelandangan Pengemis dan Masyarakat	Jumlah Peserta Bimbingan Sosial kepada Keluarga Penyandang Disabilitas Terlantar, Anak Terlantar, Lanjut Usia Terlantar, serta Gelandangan Pengemis dan Masyarakat Kewenangan Kabupaten/Kota	-	-	-	-	380 Orang	902.485.350,00	- Kab. Karanganyar, Semua Kecamatan, Semua Kel/Desa	DANA TRANSFER UMUM-DANA ALOKASI UMUM	-	-	-	-	950.000.000,00	DINAS SOSIAL

No	Kode				Urusan / Bidang Urusan / Program / Kegiatan / Sub Kegiatan	Indikator Program / Kegiatan / Sub Kegiatan	Target Akhir Periode Renstra OPD	Realisasi Capaian RENJA OPD Tahun 2022	Prakiraan Capaian Target RENJA OPD	Capaian Kinerja Dan Kerangka Pendanaan				Kelompok Sasaran	Prakiraan Maju Rencana Tahun 2023		Perangkat Daerah Penanggung Jawab		
										Target 2024	Pagu Indikatif (Rp)	Lokasi	Sumber Dana		Prioritas			Target	Pagu Indikatif (Rp)
															Nasional	Daerah			
1	2	3	4	5	6	7	8	9	10	11	12	13	14	15	16	17			
1	06	04	2.02		Rehabilitasi Sosial Penyandang Masalah Kesejahteraan Sosial (PMKS) Lainnya Bukan Korban HIV/AIDS dan NAPZA di Luar Panti Sosial	-	-	-	-	160.266.500,00	-	2. Peningkatan kualitas sumber daya manusia yang lebih pintar, sehat, bugur, dan adaptif secara inklusif dan merata 4. Percepatan pembangunan ekonomi dan pengurangan kemiskinan	-	-	200.000.000,00				
1	06	04	2.02	0005	Penyediaan Alat Bantu	Jumlah Orang yang Mendapatkan Alat Bantu dan Alat Bantu Peraga sesuai Kebutuhan Kewenangan Kabupaten/Kota	-	-	-	21 Orang	58.275.000,00	- Kab. Karanganyar, Semua Kecamatan, Semua Kel/Desa	DANA TRANSFER UMUM-DANA ALOKASI UMUM	-	2. Peningkatan kualitas sumber daya manusia yang lebih pintar, sehat, bugur, dan adaptif secara inklusif dan merata 4. Percepatan pembangunan ekonomi dan pengurangan kemiskinan	-	100.000.000,00	DINAS SOSIAL	
1	06	04	2.02	0008	Pemberian Bimbingan Sosial kepada Keluarga Penyandang Masalah Kesejahteraan Sosial (PMKS) Lainnya Bukan Korban HIV/AIDS dan NAPZA	Jumlah Peserta dalam Pemberian Bimbingan Sosial kepada Keluarga Penyandang Masalah Kesejahteraan Sosial (PMKS) Lainnya Bukan Korban HIV/AIDS dan NAPZA Kewenangan Kabupaten/Kota	-	-	-	195 Orang	101.991.500,00	- Kab. Karanganyar, Semua Kecamatan, Semua Kel/Desa	DANA TRANSFER UMUM-DANA ALOKASI UMUM	-	2. Peningkatan kualitas sumber daya manusia yang lebih pintar, sehat, bugur, dan adaptif secara inklusif dan merata 4. Percepatan pembangunan ekonomi dan pengurangan kemiskinan	-	100.000.000,00	DINAS SOSIAL	
84	1	06	05		PROGRAM PERLINDUNGAN DAN JAMINAN SOSIAL	-	-	-	-	2.665.480.938,00	-	-	-	-	5.740.000.000,00				
1	06	05	2.02		Pengelolaan Data Fakir Miskin Cakupan Daerah Kabupaten/Kota	-	-	-	-	2.665.480.938,00	-	2. Peningkatan kualitas sumber daya manusia yang lebih pintar, sehat, bugur, dan adaptif secara inklusif dan merata 4. Percepatan pembangunan ekonomi dan pengurangan kemiskinan	-	-	5.740.000.000,00				
1	06	05	2.02	0002	Pengelolaan Data Fakir Miskin Cakupan Daerah Kabupaten/Kota	Jumlah Keluarga yang Mendapatkan Pengentasan Fakir Miskin Kabupaten/Kota	-	-	-	1000 Keluarga	1.291.000.000,00	- Kab. Karanganyar, Semua Kecamatan, Semua Kel/Desa	DANA TRANSFER UMUM-DANA ALOKASI UMUM	-	2. Peningkatan kualitas sumber daya manusia yang lebih pintar, sehat, bugur, dan adaptif secara inklusif dan merata 4. Percepatan pembangunan ekonomi dan pengurangan kemiskinan	-	1.450.000.000,00	DINAS SOSIAL	
1	06	05	2.02	0003	Fasilitasi Bantuan Sosial Kesejahteraan Keluarga	Jumlah Keluarga Penerima Manfaat (KPM) yang Mendapatkan Bantuan Sosial Kesejahteraan Keluarga Kewenangan Kabupaten/Kota	-	-	-	600 Keluarga	1.338.480.938,00	- Kab. Karanganyar, Semua Kecamatan, Semua Kel/Desa	DANA TRANSFER UMUM-DANA ALOKASI UMUM	-	2. Peningkatan kualitas sumber daya manusia yang lebih pintar, sehat, bugur, dan adaptif secara inklusif dan merata 4. Percepatan pembangunan ekonomi dan pengurangan kemiskinan	-	4.250.000.000,00	DINAS SOSIAL	
1	06	05	2.02	0004	Fasilitasi Bantuan Pengembangan Ekonomi Masyarakat	Jumlah Orang Mendapatkan Bantuan Pengembangan Ekonomi Masyarakat Kewenangan Kabupaten/Kota	-	-	-	75 Orang	36.000.000,00	- Kab. Karanganyar, Semua Kecamatan, Semua Kel/Desa	DANA TRANSFER UMUM-DANA ALOKASI UMUM	-	2. Peningkatan kualitas sumber daya manusia yang lebih pintar, sehat, bugur, dan adaptif secara inklusif dan merata 4. Percepatan pembangunan ekonomi dan pengurangan kemiskinan	-	40.000.000,00	DINAS SOSIAL	

No	Kode				Urusan / Bidang Urusan / Program Kegiatan / Sub Kegiatan	Indikator Program / Kegiatan / Sub Kegiatan	Target Akhir Periode Renstra OPD	Realisasi Capaian RENJA OPD Tahun 2022	Prakiraan Capaian Target RENJA OPD	Capaian Kinerja Dan Kerangka Pendanaan				Kelompok Sasaran	Prakiraan Maju Rencana Tahun 2023		Perangkat Daerah Penanggung Jawab		
										Target 2024	Pagu Indikatif (Rp)	Lokasi	Sumber Dana		Prioritas			Target	Pagu Indikatif (Rp)
															Nasional	Daerah			
1	2	3	4	5	6	7	8	9	10	11	12	13	14	15	16	17			
1						Jumlah Peralatan dan Mesin Lainnya yang Dipelihara				10 Unit	35.000.000,00	- Kab. Karanganyar, Semua Kecamatan, Semua Kel/Desa	DANA TRANSFER UMUM-DANA ALOKASI UMUM	Memperkuat Stabilitas Polhukhankam Dan Transformasi Pelayanan Publik	2. Peningkatan kualitas sumber daya manusia yang lebih pintar, sehat, bugur, dan adaptif secara inklusif dan merata 1. Penguatan tata kelola pemerintahan yang bersih melayani dan inovatif serta peningkatan pengelolaan keuangan daerah berbasis teknologi informasi	-	7.000.000,00	DINAS PEMBERDAYAAN PEREMPUAN, PERLINDUNGAN ANAK, PENGENDALIAN PENDUDUK DAN KELUARGA BERENCANA	
2	08	01	2.09	0009	Pemeliharaan/Rehabilitasi Gedung Kantor dan Bangunan Lainnya	Jumlah Gedung Kantor dan Bangunan Lainnya yang Dipelihara/Direhabilitasi				17 Unit	100.000.000,00	- Kab. Karanganyar, Semua Kecamatan, Semua Kel/Desa	DANA TRANSFER UMUM-DANA ALOKASI UMUM	Memperkuat Stabilitas Polhukhankam Dan Transformasi Pelayanan Publik	2. Peningkatan kualitas sumber daya manusia yang lebih pintar, sehat, bugur, dan adaptif secara inklusif dan merata 1. Penguatan tata kelola pemerintahan yang bersih melayani dan inovatif serta peningkatan pengelolaan keuangan daerah berbasis teknologi informasi	-	55.000.000,00	DINAS PEMBERDAYAAN PEREMPUAN, PERLINDUNGAN ANAK, PENGENDALIAN PENDUDUK DAN KELUARGA BERENCANA	
88	2	08	02		PROGRAM PENGARUSUTAMAAN GENDER DAN PEMBERDAYAAN PEREMPUAN	Jumlah Lembaga Pemerintah yang Responsif Gender	-			42 Lembaga	25.000.000,00					-	105.000.000,00		
	2	08	02	2.01	Pelebagaan Pengarusutamaan Gender (PUG) pada Lembaga Pemerintah Kewenangan Kabupaten/Kota	Jumlah Perangkat Daerah yang telah melaksanakan PUG	-			17 Perangkat Daerah	25.000.000,00			Mengembangkan Wilayah Untuk Mengurangi Kesenjangan Dan Menjamin Pemerataan	2. Peningkatan kualitas sumber daya manusia yang lebih pintar, sehat, bugur, dan adaptif secara inklusif dan merata 3. Perwujudan kualitas hidup SDM yang berdaya saing	-	55.000.000,00		
2	08	02	2.01	0001	Koordinasi dan Sinkronisasi Perumusan Kebijakan Pelaksanaan PUG	Jumlah Dokumen Hasil Koordinasi dan Sinkronisasi Perumusan Kebijakan Pengarustamaan Gender (PUG) Kewenangan Kabupaten/Kota				42 Dokumen	10.000.000,00	- Kab. Karanganyar, Semua Kecamatan, Semua Kel/Desa	DANA TRANSFER UMUM-DANA ALOKASI UMUM	Mengembangkan Wilayah Untuk Mengurangi Kesenjangan Dan Menjamin Pemerataan	2. Peningkatan kualitas sumber daya manusia yang lebih pintar, sehat, bugur, dan adaptif secara inklusif dan merata 3. Perwujudan kualitas hidup SDM yang berdaya saing	-	20.000.000,00	DINAS PEMBERDAYAAN PEREMPUAN, PERLINDUNGAN ANAK, PENGENDALIAN PENDUDUK DAN KELUARGA BERENCANA	
2	08	02	2.01	0002	Koordinasi dan Sinkronisasi Pelaksanaan PUG Kewenangan Kabupaten/Kota	Jumlah Dokumen Hasil Koordinasi dan Sinkronisasi Pelaksanaan Pengarustamaan Gender (PUG) Kewenangan Kabupaten/Kota				42 Dokumen	0,00	- Kab. Karanganyar, Semua Kecamatan, Semua Kel/Desa	DANA TRANSFER UMUM-DANA ALOKASI UMUM	Mengembangkan Wilayah Untuk Mengurangi Kesenjangan Dan Menjamin Pemerataan	2. Peningkatan kualitas sumber daya manusia yang lebih pintar, sehat, bugur, dan adaptif secara inklusif dan merata 3. Perwujudan kualitas hidup SDM yang berdaya saing	-	20.000.000,00	DINAS PEMBERDAYAAN PEREMPUAN, PERLINDUNGAN ANAK, PENGENDALIAN PENDUDUK DAN KELUARGA BERENCANA	
2	08	02	2.01	0004	Sosialisasi Kebijakan Pelaksanaan PUG Termasuk PPRG	Jumlah Perangkat Daerah yang Mengikuti Sosialisasi Kebijakan Pelaksanaan Pengarustamaan Gender (PUG) Termasuk Perencanaan Pembangunan Responsif Gender (PPRG) Kewenangan Kabupaten/Kota				42 Perangkat Daerah	15.000.000,00	- Kab. Karanganyar, Semua Kecamatan, Semua Kel/Desa	DANA TRANSFER UMUM-DANA ALOKASI UMUM	Mengembangkan Wilayah Untuk Mengurangi Kesenjangan Dan Menjamin Pemerataan	2. Peningkatan kualitas sumber daya manusia yang lebih pintar, sehat, bugur, dan adaptif secara inklusif dan merata 3. Perwujudan kualitas hidup SDM yang berdaya saing	-	15.000.000,00	DINAS PEMBERDAYAAN PEREMPUAN, PERLINDUNGAN ANAK, PENGENDALIAN PENDUDUK DAN KELUARGA BERENCANA	

No	Kode				Urusan / Bidang Urusan / Program / Kegiatan / Sub Kegiatan	Indikator Program / Kegiatan / Sub Kegiatan	Target Akhir Periode Renstra OPD	Realisasi Capaian RENJA OPD Tahun 2022	Prakiraan Capaian Target RENJA OPD	Capaian Kinerja Dan Kerangka Pendanaan				Kelompok Sasaran	Prakiraan Maju Rencana Tahun 2023		Perangkat Daerah Penanggung Jawab		
										Target 2024	Pagu Indikatif (Rp)	Lokasi	Sumber Dana		Prioritas			Target	Pagu Indikatif (Rp)
															Nasional	Daerah			
1	2	08	02	2.02	3	4	5	6	7	8	9	10	11	12	13	14	15	16	17
					Pemberdayaan Perempuan Bidang Politik, Hukum, Sosial, dan Ekonomi pada Organisasi Masyarakat Kewenangan Kabupaten/Kota	Jumlah Organisasi Masyarakat Kewenangan Kabupaten yang difasilitasi	-			33 Organisasi Masyarakat	0,00			Mengembangkan Wilayah Untuk Mengurangi Kesenjangan Dan Menjamin Pemerataan	2. Peningkatan kualitas sumber daya manusia yang lebih pintar, sehat, bugur, dan adaptif secara inklusif dan merata 3. Perwujudan kualitas hidup SDM yang berdaya saing	-	-	50.000.000,00	
					0001 Sosialisasi Peningkatan Partisipasi Perempuan di Bidang Politik, Hukum, Sosial dan Ekonomi	Jumlah Dokumen Hasil Sosialisasi Peningkatan Partisipasi Perempuan di Bidang Politik, Hukum, Sosial dan Ekonomi Kewenangan Kabupaten/Kota				2 Dokumen	0,00	- Kab. Karanganyar, Semua Kecamatan, Semua Kel/Desa	DANA TRANSFER UMUM-DANA ALOKASI UMUM	Mengembangkan Wilayah Untuk Mengurangi Kesenjangan Dan Menjamin Pemerataan	2. Peningkatan kualitas sumber daya manusia yang lebih pintar, sehat, bugur, dan adaptif secara inklusif dan merata 3. Perwujudan kualitas hidup SDM yang berdaya saing	-		25.000.000,00	DINAS PEMBERDAYAAN PEREMPUAN, PERLINDUNGAN ANAK, PENGENDALIAN PENDUDUK DAN KELUARGA BERENCANA
					0002 Advokasi Kebijakan dan Pendampingan Peningkatan Partisipasi Perempuan dan Politik, Hukum, Sosial dan Ekonomi	Jumlah Organisasi Masyarakat yang Mendapat Advokasi dan Pendampingan Kebijakan Peningkatan Partisipasi Perempuan di Bidang Politik, Hukum, Sosial dan Ekonomi Kewenangan Kabupaten/Kota				50 Organisasi	0,00	- Kab. Karanganyar, Semua Kecamatan, Semua Kel/Desa	DANA TRANSFER UMUM-DANA ALOKASI UMUM	Mengembangkan Wilayah Untuk Mengurangi Kesenjangan Dan Menjamin Pemerataan	2. Peningkatan kualitas sumber daya manusia yang lebih pintar, sehat, bugur, dan adaptif secara inklusif dan merata 3. Perwujudan kualitas hidup SDM yang berdaya saing	-		25.000.000,00	DINAS PEMBERDAYAAN PEREMPUAN, PERLINDUNGAN ANAK, PENGENDALIAN PENDUDUK DAN KELUARGA BERENCANA
89	2	08	03		PROGRAM PERLINDUNGAN PEREMPUAN	Persentase kasus kekerasan perempuan	-			0,0042 %	30.000.000,00					-	-	78.750.000,00	
					2.01 Pencegahan Kekerasan Terhadap Perempuan Lingkup Daerah Kabupaten/Kota	Jumlah Kegiatan Pencegahan Kekerasan Terhadap Perempuan Selama 1 Tahun	-			4 Kegiatan	20.000.000,00			Mengembangkan Wilayah Untuk Mengurangi Kesenjangan Dan Menjamin Pemerataan	2. Peningkatan kualitas sumber daya manusia yang lebih pintar, sehat, bugur, dan adaptif secara inklusif dan merata 3. Perwujudan kualitas hidup SDM yang berdaya saing	-	-	52.500.000,00	
					0001 Koordinasi dan Sinkronisasi Pelaksanaan Kebijakan, Program dan Kegiatan Pencegahan Kekerasan Terhadap Perempuan Lingkup Daerah Kabupaten/Kota	Jumlah Dokumen Hasil Koordinasi dan Sinkronisasi Pelaksanaan Kebijakan, Program dan Kegiatan Pencegahan Kekerasan Terhadap Perempuan Kewenangan Kabupaten/Kota				1 Dokumen	5.000.000,00	- Kab. Karanganyar, Semua Kecamatan, Semua Kel/Desa	DANA TRANSFER UMUM-DANA ALOKASI UMUM	Mengembangkan Wilayah Untuk Mengurangi Kesenjangan Dan Menjamin Pemerataan	2. Peningkatan kualitas sumber daya manusia yang lebih pintar, sehat, bugur, dan adaptif secara inklusif dan merata 3. Perwujudan kualitas hidup SDM yang berdaya saing	-		26.250.000,00	DINAS PEMBERDAYAAN PEREMPUAN, PERLINDUNGAN ANAK, PENGENDALIAN PENDUDUK DAN KELUARGA BERENCANA
					0002 Advokasi Kebijakan dan Pendampingan Layanan Perlindungan Perempuan Kewenangan Kabupaten/Kota	Jumlah Perangkat Daerah yang Mendapat Advokasi dan Pendampingan Layanan Perlindungan Perempuan Kewenangan Kabupaten/Kota				40 Perangkat Daerah	15.000.000,00	- Kab. Karanganyar, Semua Kecamatan, Semua Kel/Desa	DANA TRANSFER UMUM-DANA ALOKASI UMUM	Mengembangkan Wilayah Untuk Mengurangi Kesenjangan Dan Menjamin Pemerataan	2. Peningkatan kualitas sumber daya manusia yang lebih pintar, sehat, bugur, dan adaptif secara inklusif dan merata 3. Perwujudan kualitas hidup SDM yang berdaya saing	-		26.250.000,00	DINAS PEMBERDAYAAN PEREMPUAN, PERLINDUNGAN ANAK, PENGENDALIAN PENDUDUK DAN KELUARGA BERENCANA
					2.02 Penyediaan Layanan Rujukan Lanjutan bagi Perempuan Korban Kekerasan yang Memerlukan Koordinasi Kewenangan Kabupaten/Kota	Jumlah layanan rujukan bagi perempuan korban kekerasan	-			1 Layanan	10.000.000,00			Mengembangkan Wilayah Untuk Mengurangi Kesenjangan Dan Menjamin Pemerataan	2. Peningkatan kualitas sumber daya manusia yang lebih pintar, sehat, bugur, dan adaptif secara inklusif dan merata 3. Perwujudan kualitas hidup SDM yang berdaya saing	-	-	26.250.000,00	
					0002 Koordinasi dan Sinkronisasi Pelaksanaan Penyediaan Layanan Rujukan Lanjutan bagi Perempuan Korban Kekerasan Kewenangan Kabupaten/Kota	Jumlah Layanan Tindak Lanjut Pengaduan yang Memerlukan Koordinasi dan Sinkronisasi bagi Perempuan Korban Kekerasan Kewenangan Kabupaten/Kota				1 Layanan	10.000.000,00	- Kab. Karanganyar, Semua Kecamatan, Semua Kel/Desa	DANA TRANSFER UMUM-DANA ALOKASI UMUM	Mengembangkan Wilayah Untuk Mengurangi Kesenjangan Dan Menjamin Pemerataan	2. Peningkatan kualitas sumber daya manusia yang lebih pintar, sehat, bugur, dan adaptif secara inklusif dan merata 3. Perwujudan kualitas hidup SDM yang berdaya saing	-		26.250.000,00	DINAS PEMBERDAYAAN PEREMPUAN, PERLINDUNGAN ANAK, PENGENDALIAN PENDUDUK DAN KELUARGA BERENCANA

No	Kode					Urusan / Bidang Urusan / Program Kegiatan / Sub Kegiatan	Indikator Program / Kegiatan / Sub Kegiatan	Target Akhir Periode Renstra OPD	Realisasi Capaian RENJA OPD Tahun 2022	Prakiraan Capaian Target RENJA OPD	Capaian Kinerja Dan Kerangka Pendanaan				Kelompok Sasaran	Prakiraan Maju Rencana Tahun 2023		Perangkat Daerah Penanggung Jawab		
											Target 2024	Pagu Indikatif (Rp)	Lokasi	Sumber Dana		Prioritas			Target	Pagu Indikatif (Rp)
																Nasional	Daerah			
1	2	3	4	5	6	7	8	9	10	11	12	13	14	15	16	17				
1							Jumlah Dokumen Data Gender dan Anak Kabupaten/Kota yang Tersedia				1 Dokumen	0,00	- Kab. Karanganyar, Semua Kecamatan, Semua Kel/Desa	DANA TRANSFER UMUM-DANA ALOKASI UMUM	Mengembangkan Wilayah Untuk Mengurangi Kesenjangan Dan Menjamin Pemerataan	2. Peningkatan kualitas sumber daya manusia yang lebih pintar, sehat, bugur, dan adaptif secara inklusif dan merata 3. Perwujudan kualitas hidup SDM yang berdaya saing	-		26.250.000,00	DINAS PEMBERDAYAAN PEREMPUAN, PERLINDUNGAN ANAK, PENGENDALIAN PENDUDUK DAN KELUARGA BERENCANA
92	2	08	06			PROGRAM PEMENUHAN HAK ANAK (PHA)	Jumlah Desa Layak Anak	-			4 %	145.000.000,00					-		105.000.000,00	
	2	08	06	2.01		Pelebagaan PHA pada Lembaga Pemerintah, Nonpemerintah, dan Dunia Usaha Kewenangan Kabupaten/Kota	Jumlah Kegiatan dalam Kelembagaan PHA pada Pemerintah, Non Pemerintah, dan Dunia Usaha	-			1 Kegiatan	45.000.000,00			Mengembangkan Wilayah Untuk Mengurangi Kesenjangan Dan Menjamin Pemerataan	2. Peningkatan kualitas sumber daya manusia yang lebih pintar, sehat, bugur, dan adaptif secara inklusif dan merata 3. Perwujudan kualitas hidup SDM yang berdaya saing	-		41.000.000,00	
2	08	06	2.01	0001	Advokasi Kebijakan dan Pendampingan Pemenuhan Hak Anak pada Lembaga Pemerintah, Non Pemerintah, Media dan Dunia Usaha Kewenangan Kabupaten/Kota															
							Jumlah Organisasi Pemerintah, Non Pemerintah, Media dan Dunia Usaha yang Mendapat Advokasi Kebijakan dan Pendampingan Pemenuhan Hak Anak pada Organisasi Pemerintah, Non Pemerintah, Media dan Dunia Usaha	-			4 Organisasi	45.000.000,00	- Kab. Karanganyar, Semua Kecamatan, Semua Kel/Desa	DANA TRANSFER UMUM-DANA ALOKASI UMUM	Mengembangkan Wilayah Untuk Mengurangi Kesenjangan Dan Menjamin Pemerataan	2. Peningkatan kualitas sumber daya manusia yang lebih pintar, sehat, bugur, dan adaptif secara inklusif dan merata 3. Perwujudan kualitas hidup SDM yang berdaya saing	-		41.000.000,00	DINAS PEMBERDAYAAN PEREMPUAN, PERLINDUNGAN ANAK, PENGENDALIAN PENDUDUK DAN KELUARGA BERENCANA
	2	08	06	2.02		Penguatan dan Pengembangan Lembaga Penyedia Layanan Peningkatan Kualitas Hidup Anak Kewenangan Kabupaten/Kota	-				-	100.000.000,00			Mengembangkan Wilayah Untuk Mengurangi Kesenjangan Dan Menjamin Pemerataan	2. Peningkatan kualitas sumber daya manusia yang lebih pintar, sehat, bugur, dan adaptif secara inklusif dan merata 3. Perwujudan kualitas hidup SDM yang berdaya saing	-		64.000.000,00	
2	08	06	2.02	0001	Penyediaan Layanan Peningkatan Kualitas Hidup Anak Kewenangan Kabupaten/Kota															
							Jumlah Anak yang Mendapatkan Layanan Peningkatan Kualitas Hidup Anak Kewenangan Kabupaten/Kota	-			30 Orang	0,00	- Kab. Karanganyar, Semua Kecamatan, Semua Kel/Desa	DANA TRANSFER UMUM-DANA ALOKASI UMUM	Mengembangkan Wilayah Untuk Mengurangi Kesenjangan Dan Menjamin Pemerataan	2. Peningkatan kualitas sumber daya manusia yang lebih pintar, sehat, bugur, dan adaptif secara inklusif dan merata 3. Perwujudan kualitas hidup SDM yang berdaya saing	-		12.000.000,00	DINAS PEMBERDAYAAN PEREMPUAN, PERLINDUNGAN ANAK, PENGENDALIAN PENDUDUK DAN KELUARGA BERENCANA
2	08	06	2.02	0003	Pengembangan Komunikasi, Informasi dan Edukasi Pemenuhan Hak Anak bagi Lembaga Penyedia Layanan Peningkatan Kualitas Hidup Anak Tingkat Daerah Kabupaten/Kota															
							Jumlah Dokumen Komunikasi Informasi dan Edukasi (KIE) Pemenuhan Hak Anak bagi Lembaga Penyedia Layanan Peningkatan Kualitas Hidup Anak Kewenangan Kabupaten/Kota	-			1 Dokumen	100.000.000,00	- Kab. Karanganyar, Semua Kecamatan, Semua Kel/Desa	DANA TRANSFER UMUM-DANA ALOKASI UMUM	Mengembangkan Wilayah Untuk Mengurangi Kesenjangan Dan Menjamin Pemerataan	2. Peningkatan kualitas sumber daya manusia yang lebih pintar, sehat, bugur, dan adaptif secara inklusif dan merata 3. Perwujudan kualitas hidup SDM yang berdaya saing	-		52.000.000,00	DINAS PEMBERDAYAAN PEREMPUAN, PERLINDUNGAN ANAK, PENGENDALIAN PENDUDUK DAN KELUARGA BERENCANA
93	2	08	07			PROGRAM PERLINDUNGAN KHUSUS ANAK	Prosentase Kasus Kekerasan Anak	-			0,0076 %	30.000.000,00					-		120.750.000,00	
	2	08	07	2.01		Pencegahan Kekerasan Terhadap Anak yang Melibatkan para Pihak Lingkup Daerah Kabupaten/Kota	Jumlah Kegiatan Pencegahan Kekerasan Pada Anak Selama 1 tahun	-			1 Kegiatan	10.000.000,00			Mengembangkan Wilayah Untuk Mengurangi Kesenjangan Dan Menjamin Pemerataan	2. Peningkatan kualitas sumber daya manusia yang lebih pintar, sehat, bugur, dan adaptif secara inklusif dan merata 3. Perwujudan kualitas hidup SDM yang berdaya saing	-		31.750.000,00	
2	08	07	2.01	0003	Penguatan kerja sama lintas perangkat daerah untuk mewujudkan kabupaten/kota layak Anak, kecamatan layak Anak, desa/kelurahan layak Anak, dan DRPPA															

No	Kode				Urusan / Bidang Urusan / Program / Kegiatan / Sub Kegiatan	Indikator Program / Kegiatan / Sub Kegiatan	Target Akhir Periode Renstra OPD	Realisasi Capaian RENJA OPD Tahun 2022	Prakiraan Capaian Target RENJA OPD	Capaian Kinerja Dan Kerangka Pendanaan				Kelompok Sasaran	Prakiraan Maju Rencana Tahun 2023		Perangkat Daerah Penanggung Jawab		
										Target 2024	Pagu Indikatif (Rp)	Lokasi	Sumber Dana		Prioritas			Target	Pagu Indikatif (Rp)
															Nasional	Daerah			
1	2	3	4	5	6	7	8	9	10	11	12	13	14	15	16	17			
					Jumlah kegiatan pencegahan KTA terpadu				2 Kegiatan	10.000.000,00	- Kab. Karanganyar, Semua Kecamatan, Semua Kel/Desa	DANA TRANSFER UMUM-DANA ALOKASI UMUM	Mengembangkan Wilayah Untuk Mengurangi Kesenjangan Dan Menjamin Pemerataan	2. Peningkatan kualitas sumber daya manusia yang lebih pintar, sehat, bugur, dan adaptif secara inklusif dan merata 3. Perwujudan kualitas hidup SDM yang berdaya saing		20.750.000,00	DINAS PEMBERDAYAAN PEREMPUAN, PERLINDUNGAN ANAK, PENGENDALIAN PENDUDUK DAN KELUARGA BERENCANA		
2	08	07	2.01	0004	Advokasi dan pendampingan Perangkat Daerah dalam pelaksanaan kebijakan /program/ kegiatan pencegahan KTA				30 Orang	0,00	- Kab. Karanganyar, Semua Kecamatan, Semua Kel/Desa	DANA TRANSFER UMUM-DANA ALOKASI UMUM	Mengembangkan Wilayah Untuk Mengurangi Kesenjangan Dan Menjamin Pemerataan	2. Peningkatan kualitas sumber daya manusia yang lebih pintar, sehat, bugur, dan adaptif secara inklusif dan merata 3. Perwujudan kualitas hidup SDM yang berdaya saing		11.000.000,00	DINAS PEMBERDAYAAN PEREMPUAN, PERLINDUNGAN ANAK, PENGENDALIAN PENDUDUK DAN KELUARGA BERENCANA		
					Jumlah SDM yang memperoleh advokasi dan Pendampingan dalam pelaksanaan kebijakan /program/ kegiatan pencegahan KTA														
2	08	07	2.02		Penyediaan Layanan bagi Anak yang Memerlukan Perlindungan Khusus yang Memerlukan Koordinasi Tingkat Daerah Kabupaten/Kota	Jumlah Kegiatan Layanan bagi Anak yang Memerlukan Perlindungan Khusus Anak Dalam 1 tahun Jumlah Lembaga Peduli Anak yang Difasilitasi (Forum Anak, Sekolah Ramah Anak)			1 Kegiatan 1 Lembaga	10.000.000,00			Mengembangkan Wilayah Untuk Mengurangi Kesenjangan Dan Menjamin Pemerataan	2. Peningkatan kualitas sumber daya manusia yang lebih pintar, sehat, bugur, dan adaptif secara inklusif dan merata 3. Perwujudan kualitas hidup SDM yang berdaya saing		17.000.000,00			
2	08	07	2.02	0005	Penyediaan Layanan Pengaduan Masyarakat bagi Anak yang Memerlukan Perlindungan Khusus Tingkat Daerah Kabupaten/Kota				20 Orang	0,00	- Kab. Karanganyar, Semua Kecamatan, Semua Kel/Desa	DANA TRANSFER UMUM-DANA ALOKASI UMUM	Mengembangkan Wilayah Untuk Mengurangi Kesenjangan Dan Menjamin Pemerataan	2. Peningkatan kualitas sumber daya manusia yang lebih pintar, sehat, bugur, dan adaptif secara inklusif dan merata 3. Perwujudan kualitas hidup SDM yang berdaya saing		6.000.000,00	DINAS PEMBERDAYAAN PEREMPUAN, PERLINDUNGAN ANAK, PENGENDALIAN PENDUDUK DAN KELUARGA BERENCANA		
					Jumlah AMPK yang mendapatkan layanan pengaduan														
2	08	07	2.02	0006	Koordinasi Pelaksanaan Layanan AMPK	Jumlah AMPK yang mendapatkan layanan			20 Orang	10.000.000,00	- Kab. Karanganyar, Semua Kecamatan, Semua Kel/Desa	DANA TRANSFER UMUM-DANA ALOKASI UMUM	Mengembangkan Wilayah Untuk Mengurangi Kesenjangan Dan Menjamin Pemerataan	2. Peningkatan kualitas sumber daya manusia yang lebih pintar, sehat, bugur, dan adaptif secara inklusif dan merata 3. Perwujudan kualitas hidup SDM yang berdaya saing		11.000.000,00	DINAS PEMBERDAYAAN PEREMPUAN, PERLINDUNGAN ANAK, PENGENDALIAN PENDUDUK DAN KELUARGA BERENCANA		
					Jumlah AMPK yang mendapatkan layanan														
2	08	07	2.03		Penguatan dan Pengembangan Lembaga Penyedia Layanan bagi Anak yang Memerlukan Perlindungan Khusus Tingkat Daerah Kabupaten/Kota	Jumlah Kegiatan Penguatan dan Pengembangan Lembaga Penyedia Layanan Bagi Anak			1 Kegiatan	10.000.000,00			Mengembangkan Wilayah Untuk Mengurangi Kesenjangan Dan Menjamin Pemerataan	2. Peningkatan kualitas sumber daya manusia yang lebih pintar, sehat, bugur, dan adaptif secara inklusif dan merata 3. Perwujudan kualitas hidup SDM yang berdaya saing		72.000.000,00			
2	08	07	2.03	0006	Peningkatan kapasitas SDM lembaga penyedia layanan perlindungan dan penanganan bagi AMPK tingkat daerah kabupaten/	Jumlah SDM Penyedia Layanan yang terlatih dan mendapatkan sertifikat Perlindungan dan Penanganan AMPK			2 Orang	10.000.000,00	- Kab. Karanganyar, Semua Kecamatan, Semua Kel/Desa	DANA TRANSFER UMUM-DANA ALOKASI UMUM	Mengembangkan Wilayah Untuk Mengurangi Kesenjangan Dan Menjamin Pemerataan	2. Peningkatan kualitas sumber daya manusia yang lebih pintar, sehat, bugur, dan adaptif secara inklusif dan merata 3. Perwujudan kualitas hidup SDM yang berdaya saing		21.000.000,00	DINAS PEMBERDAYAAN PEREMPUAN, PERLINDUNGAN ANAK, PENGENDALIAN PENDUDUK DAN KELUARGA BERENCANA		
					Jumlah KIE Perlindungan khusus anak														
2	08	07	2.03	0007	Pengembangan KIE (komunikasi, informasi, dan edukasi) perlindungan khusus anak tingkat daerah kabupaten/kota	Jumlah KIE Perlindungan khusus anak			1 Dokumen	0,00	- Kab. Karanganyar, Semua Kecamatan, Semua Kel/Desa	DANA TRANSFER UMUM-DANA ALOKASI UMUM	Mengembangkan Wilayah Untuk Mengurangi Kesenjangan Dan Menjamin Pemerataan	2. Peningkatan kualitas sumber daya manusia yang lebih pintar, sehat, bugur, dan adaptif secara inklusif dan merata 3. Perwujudan kualitas hidup SDM yang berdaya saing		51.000.000,00	DINAS PEMBERDAYAAN PEREMPUAN, PERLINDUNGAN ANAK, PENGENDALIAN PENDUDUK DAN KELUARGA BERENCANA		
					Jumlah KIE Perlindungan khusus anak														
2	14				URUSAN PEMERINTAHAN BIDANG PENGENDALIAN PENDUDUK DAN KELUARGA BERENCANA					12.786.181.200,00						7.936.400.000,00			

No	Kode				Urusan / Bidang Urusan / Program / Kegiatan / Sub Kegiatan	Indikator Program / Kegiatan / Sub Kegiatan	Target Akhir Periode Renstra OPD	Realisasi Capaian RENJA OPD Tahun 2022	Prakiraan Capaian Target RENJA OPD	Capaian Kinerja Dan Kerangka Pendanaan				Kelompok Sasaran	Prakiraan Maju Rencana Tahun 2023		Perangkat Daerah Penanggung Jawab		
										Target 2024	Pagu Indikatif (Rp)	Lokasi	Sumber Dana		Prioritas			Target	Pagu Indikatif (Rp)
															Nasional	Daerah			
1	2	3	4	5	6	7	8	9	10	11	12	13	14	15	16	17			
1						Jumlah Unit Sarana Penyediaan dan Pendistribusian KIE Program Bangsa Kencana (Pembangunan Keluarga, Kependudukan, dan Keluarga Berencana)				2 Unit	0,00	- Kab. Karanganyar, Semua Kecamatan, Semua Kel/Desa	DANA TRANSFER UMUM-DANA ALOKASI UMUM	Meningkatkan Sumber Daya Manusia Yang Berkualitas Dan Berdaya Saing	2. Peningkatan kualitas sumber daya manusia yang lebih pintar, sehat, bugur, dan adaptif secara inklusif dan merata 3. Perwujudan kualitas hidup SDM yang berdaya saing	-	20.000.000,00	DINAS PEMBERDAYAAN PEREMPUAN, PERLINDUNGAN ANAK, PENGENDALIAN PENDUDUK DAN KELUARGA BERENCANA	
2	14	03	2.01	0010	Pengelolaan Operasional dan Sarana di Balai Penyuluhan Bangsa Kencana	Jumlah Laporan Hasil Pengelolaan Operasional dan Sarana di Balai Penyuluhan Bangsa Kencana (Pembangunan Keluarga, Kependudukan, dan Keluarga Berencana)				17 Laporan	398.250.000,00	- Kab. Karanganyar, Semua Kecamatan, Semua Kel/Desa	DANA TRANSFER UMUM-DANA ALOKASI UMUM, DAK NON FISIK-BOKB-KB	Meningkatkan Sumber Daya Manusia Yang Berkualitas Dan Berdaya Saing	2. Peningkatan kualitas sumber daya manusia yang lebih pintar, sehat, bugur, dan adaptif secara inklusif dan merata 3. Perwujudan kualitas hidup SDM yang berdaya saing	-	15.000.000,00	DINAS PEMBERDAYAAN PEREMPUAN, PERLINDUNGAN ANAK, PENGENDALIAN PENDUDUK DAN KELUARGA BERENCANA	
2	14	03	2.01	0011	Pelaksanaan Mekanisme Operasional Program Bangsa Kencana melalui Rapat Koordinasi Kecamatan (Rakorcam), Rapat Koordinasi Desa (Rakordes), dan Mini Lokakarya (Minilok)	Jumlah Laporan Mekanisme Operasional Program Bangsa Kencana (Pembangunan Keluarga, Kependudukan, dan Keluarga Berencana) Melalui Rapat Koordinasi Kecamatan (Rakorcam), Rapat Koordinasi Desa (Rakordes), dan Mini Lokakarya (Minilok)				2 Laporan	221.000.000,00	- Kab. Karanganyar, Semua Kecamatan, Semua Kel/Desa	DANA TRANSFER UMUM-DANA ALOKASI UMUM, DAK NON FISIK-BOKB-KB	Meningkatkan Sumber Daya Manusia Yang Berkualitas Dan Berdaya Saing	2. Peningkatan kualitas sumber daya manusia yang lebih pintar, sehat, bugur, dan adaptif secara inklusif dan merata 3. Perwujudan kualitas hidup SDM yang berdaya saing	-	15.000.000,00	DINAS PEMBERDAYAAN PEREMPUAN, PERLINDUNGAN ANAK, PENGENDALIAN PENDUDUK DAN KELUARGA BERENCANA	
2	14	03	2.01	0012	Promosi dan KIE Program Bangsa Kencana Melalui Media Massa Cetak dan Elektronik serta Media Luar Ruang	Jumlah Dokumen Promosi dan KIE Program Bangsa Kencana (Pembangunan Keluarga, Kependudukan, dan Keluarga Berencana) Melalui Media Massa Cetak dan Elektronik serta Media Luar Ruang				4 Dokumen	150.000.000,00	- Kab. Karanganyar, Semua Kecamatan, Semua Kel/Desa	DANA TRANSFER UMUM-DANA ALOKASI UMUM, DAK NON FISIK-BOKB-KB	Meningkatkan Sumber Daya Manusia Yang Berkualitas Dan Berdaya Saing	2. Peningkatan kualitas sumber daya manusia yang lebih pintar, sehat, bugur, dan adaptif secara inklusif dan merata 3. Perwujudan kualitas hidup SDM yang berdaya saing	-	100.000.000,00	DINAS PEMBERDAYAAN PEREMPUAN, PERLINDUNGAN ANAK, PENGENDALIAN PENDUDUK DAN KELUARGA BERENCANA	
2	14	03	2.01	0013	Komunikasi, Informasi dan Edukasi (KIE) Program Bangsa Kencana sesuai Kearifan Budaya Lokal	Jumlah Komunikasi, Informasi dan Edukasi (KIE) Program Bangsa Kencana (Pembangunan Keluarga, Kependudukan, dan Keluarga Berencana) sesuai Kearifan Budaya Lokal yang dilaksanakan				2 Dokumen	10.000.000,00	- Kab. Karanganyar, Semua Kecamatan, Semua Kel/Desa	DANA TRANSFER UMUM-DANA ALOKASI UMUM	Meningkatkan Sumber Daya Manusia Yang Berkualitas Dan Berdaya Saing	2. Peningkatan kualitas sumber daya manusia yang lebih pintar, sehat, bugur, dan adaptif secara inklusif dan merata 3. Perwujudan kualitas hidup SDM yang berdaya saing	-	20.000.000,00	DINAS PEMBERDAYAAN PEREMPUAN, PERLINDUNGAN ANAK, PENGENDALIAN PENDUDUK DAN KELUARGA BERENCANA	
2	14	03	2.01	0014	Advokasi Program Bangsa kencana oleh poka advokasi kepada Stakeholders dan Mitra Kerja	Jumlah Organisasi yang Mendapatkan Advokasi Program Bangsa Kencana (Pembangunan Keluarga, Kependudukan, dan Keluarga Berencana) kepada Stakeholders dan Mitra Kerja				30 Organisasi	130.000.000,00	- Kab. Karanganyar, Semua Kecamatan, Semua Kel/Desa	DANA TRANSFER UMUM-DANA ALOKASI UMUM, DAK NON FISIK-BOKB-KB	Meningkatkan Sumber Daya Manusia Yang Berkualitas Dan Berdaya Saing	2. Peningkatan kualitas sumber daya manusia yang lebih pintar, sehat, bugur, dan adaptif secara inklusif dan merata 3. Perwujudan kualitas hidup SDM yang berdaya saing	-	30.000.000,00	DINAS PEMBERDAYAAN PEREMPUAN, PERLINDUNGAN ANAK, PENGENDALIAN PENDUDUK DAN KELUARGA BERENCANA	
2	14	03	2.02		Pendayagunaan Tenaga Penyuluh KB/Petugas Lapangan KB (PKB/PLKB)	Jumlah Tenaga Penyuluh KB yang Difasilitasi				40 Orang	1.268.049.000,00			Meningkatkan Sumber Daya Manusia Yang Berkualitas Dan Berdaya Saing	2. Peningkatan kualitas sumber daya manusia yang lebih pintar, sehat, bugur, dan adaptif secara inklusif dan merata 3. Perwujudan kualitas hidup SDM yang berdaya saing	-	1.294.900.000,00		
2	14	03	2.02	0002	Penyediaan Sarana Pendukung Operasional PKB/PLKB	Jumlah Sarana Pendukung Operasional PKB/PLKB yang Tersedia				3 Unit	0,00	- Kab. Karanganyar, Semua Kecamatan, Semua Kel/Desa	DANA TRANSFER UMUM-DANA ALOKASI UMUM	Meningkatkan Sumber Daya Manusia Yang Berkualitas Dan Berdaya Saing	2. Peningkatan kualitas sumber daya manusia yang lebih pintar, sehat, bugur, dan adaptif secara inklusif dan merata 3. Perwujudan kualitas hidup SDM yang berdaya saing	-	75.000.000,00	DINAS PEMBERDAYAAN PEREMPUAN, PERLINDUNGAN ANAK, PENGENDALIAN PENDUDUK DAN KELUARGA BERENCANA	

No	Kode					Urusan / Bidang Urusan / Program / Kegiatan / Sub Kegiatan	Indikator Program / Kegiatan / Sub Kegiatan	Target Akhir Periode Renstra OPD	Realisasi Capaian RENJA OPD Tahun 2022	Prakiraan Capaian Target RENJA OPD	Capaian Kinerja Dan Kerangka Pendanaan				Kelompok Sasaran	Prakiraan Maju Rencana Tahun 2023		Perangkat Daerah Penanggung Jawab		
											Target 2024	Pagu Indikatif (Rp)	Lokasi	Sumber Dana		Prioritas			Target	Pagu Indikatif (Rp)
																Nasional	Daerah			
1																				
2	14	03	2.03	0006	Penyediaan Sarana Penunjang Pelayanan KB	Jumlah Dokumen Penyusunan Rencana Kebutuhan Alat dan Obat Kontrasepsi (Alokon) dan Sarana Penunjang Pelayanan KB					1 Dokumen	0,00	- Kab. Karanganyar, Semua Kecamatan, Semua Kel/Desa	DANA TRANSFER UMUM-DANA ALOKASI UMUM	Meningkatkan Sumber Daya Manusia Yang Berkualitas Dan Berdaya Saing	2. Peningkatan kualitas sumber daya manusia yang lebih pintar, sehat, bugur, dan adaptif secara inklusif dan merata 3. Perwujudan kualitah hidup SDM yang berdaya saing	-		30.000.000,00	DINAS PEMBERDAYAAN PEREMPUAN, PERLINDUNGAN ANAK, PENGENDALIAN PENDUDUK DAN KELUARGA BERENCANA
2	14	03	2.03	0006	Penyediaan Sarana Penunjang Pelayanan KB	Jumlah Unit Sarana Penunjang Pelayanan KB					10 Unit	1.934.995.000,00	- Kab. Karanganyar, Semua Kecamatan, Semua Kel/Desa	DANA TRANSFER UMUM-DANA ALOKASI UMUM, DAK FISIK-BIDANG KESEHATAN DAN KB-PENUGASAN-PENGUATAN INTERVENSI STUNTING	Meningkatkan Sumber Daya Manusia Yang Berkualitas Dan Berdaya Saing	2. Peningkatan kualitas sumber daya manusia yang lebih pintar, sehat, bugur, dan adaptif secara inklusif dan merata 3. Perwujudan kualitah hidup SDM yang berdaya saing	-		195.000.000,00	DINAS PEMBERDAYAAN PEREMPUAN, PERLINDUNGAN ANAK, PENGENDALIAN PENDUDUK DAN KELUARGA BERENCANA
2	14	03	2.03	0007	Pembinaan Pasca Pelayanan bagi Peserta KB	Jumlah Orang yang Mengikuti Pembinaan Pasca Pelayanan bagi Peserta KB					60 Orang	0,00	-	DANA TRANSFER UMUM-DANA ALOKASI UMUM	Meningkatkan Sumber Daya Manusia Yang Berkualitas Dan Berdaya Saing	2. Peningkatan kualitas sumber daya manusia yang lebih pintar, sehat, bugur, dan adaptif secara inklusif dan merata 3. Perwujudan kualitah hidup SDM yang berdaya saing	-		150.000.000,00	DINAS PEMBERDAYAAN PEREMPUAN, PERLINDUNGAN ANAK, PENGENDALIAN PENDUDUK DAN KELUARGA BERENCANA
2	14	03	2.03	0008	Pembinaan Pelayanan Keluarga Berencana dan Kesehatan Reproduksi di Fasilitas Kesehatan Termasuk Jaringan dan Jejaringnya	Jumlah Laporan Hasil Pembinaan Pelayanan Keluarga Berencana dan Kesehatan Reproduksi di Fasilitas Kesehatan Termasuk Jaringan dan Jejaringnya					1 Laporan	39.100.000,00	- Kab. Karanganyar, Semua Kecamatan, Semua Kel/Desa	DANA TRANSFER UMUM-DANA ALOKASI UMUM, DAK NON FISIK-BOKB-KB	Meningkatkan Sumber Daya Manusia Yang Berkualitas Dan Berdaya Saing	2. Peningkatan kualitas sumber daya manusia yang lebih pintar, sehat, bugur, dan adaptif secara inklusif dan merata 3. Perwujudan kualitah hidup SDM yang berdaya saing	-		150.000.000,00	DINAS PEMBERDAYAAN PEREMPUAN, PERLINDUNGAN ANAK, PENGENDALIAN PENDUDUK DAN KELUARGA BERENCANA
2	14	03	2.03	0010	Peningkatan Kompetensi Tenaga Pelayanan Keluarga Berencana dan Kesehatan Reproduksi	Jumlah Tenaga Pelayanan yang Mengikuti Peningkatan Kompetensi Tenaga Pelayanan Keluarga Berencana dan Kesehatan Reproduksi					62 Orang	0,00	- Kab. Karanganyar, Semua Kecamatan, Semua Kel/Desa	DANA TRANSFER UMUM-DANA ALOKASI UMUM	Meningkatkan Sumber Daya Manusia Yang Berkualitas Dan Berdaya Saing	2. Peningkatan kualitas sumber daya manusia yang lebih pintar, sehat, bugur, dan adaptif secara inklusif dan merata 3. Perwujudan kualitah hidup SDM yang berdaya saing	-		200.000.000,00	DINAS PEMBERDAYAAN PEREMPUAN, PERLINDUNGAN ANAK, PENGENDALIAN PENDUDUK DAN KELUARGA BERENCANA
2	14	03	2.03	0011	Dukungan Operasional Pelayanan KB Bergerak	Jumlah Laporan Dukungan Operasional Pelayanan KB Bergerak					1 Laporan	0,00	- Kab. Karanganyar, Semua Kecamatan, Semua Kel/Desa	DANA TRANSFER UMUM-DANA ALOKASI UMUM	Meningkatkan Sumber Daya Manusia Yang Berkualitas Dan Berdaya Saing	2. Peningkatan kualitas sumber daya manusia yang lebih pintar, sehat, bugur, dan adaptif secara inklusif dan merata 3. Perwujudan kualitah hidup SDM yang berdaya saing	-		150.000.000,00	DINAS PEMBERDAYAAN PEREMPUAN, PERLINDUNGAN ANAK, PENGENDALIAN PENDUDUK DAN KELUARGA BERENCANA
2	14	03	2.03	0013	Peningkatan Kesertaan KB Pria	Jumlah Akseptor yang Mendapat Peningkatan Kesetaraan KB Pria					30 Orang	10.000.000,00	- Kab. Karanganyar, Semua Kecamatan, Semua Kel/Desa	DANA TRANSFER UMUM-DANA ALOKASI UMUM	Meningkatkan Sumber Daya Manusia Yang Berkualitas Dan Berdaya Saing	2. Peningkatan kualitas sumber daya manusia yang lebih pintar, sehat, bugur, dan adaptif secara inklusif dan merata 3. Perwujudan kualitah hidup SDM yang berdaya saing	-		200.000.000,00	DINAS PEMBERDAYAAN PEREMPUAN, PERLINDUNGAN ANAK, PENGENDALIAN PENDUDUK DAN KELUARGA BERENCANA
2	14	03	2.03	0015	Peningkatan Kompetensi Pengelola dan Petugas Logistik Alat dan Obat Kontrasepsi serta Sarana Penunjang Pelayanan KB	Jumlah Pengelola dan Petugas yang mengikuti Peningkatan Kompetensi Pengelola dan Petugas Logistik Alat dan Obat Kontrasepsi serta Sarana Penunjang Pelayanan KB					62 Orang	0,00	- Kab. Karanganyar, Semua Kecamatan, Semua Kel/Desa	DANA TRANSFER UMUM-DANA ALOKASI UMUM	Meningkatkan Sumber Daya Manusia Yang Berkualitas Dan Berdaya Saing	2. Peningkatan kualitas sumber daya manusia yang lebih pintar, sehat, bugur, dan adaptif secara inklusif dan merata 3. Perwujudan kualitah hidup SDM yang berdaya saing	-		150.000.000,00	DINAS PEMBERDAYAAN PEREMPUAN, PERLINDUNGAN ANAK, PENGENDALIAN PENDUDUK DAN KELUARGA BERENCANA

No	Kode					Urusan / Bidang Urusan / Program / Kegiatan / Sub Kegiatan	Indikator Program / Kegiatan / Sub Kegiatan	Target Akhir Periode Renstra OPD	Realisasi Capaian RENJA OPD Tahun 2022	Prakiraan Capaian Target RENJA OPD	Capaian Kinerja Dan Kerangka Pendanaan					Kelompok Sasaran	Prakiraan Maju Rencana Tahun 2023		Perangkat Daerah Penanggung Jawab		
											Target 2024	Pagu Indikatif (Rp)	Lokasi	Sumber Dana	Prioritas		Target	Pagu Indikatif (Rp)			
															Nasional					Daerah	
1	2	3	4	5	6	7	8	9	10	11	12	13	14	15	16	17					
1							Jumlah Dokumen Perubahan RKA-SKPD dan Laporan Hasil Koordinasi Penyusunan Dokumen Perubahan RKA-SKPD				2 Dokumen	1.500.000,00	- Kab. Karanganyar, Semua Kecamatan, Semua Kel/Desa	DANA TRANSFER UMUM-DANA ALOKASI UMUM	-	3. Peningkatan pengelolaan sumber daya alam dan lingkungan hidup dalam rangka mengoptimalkan daya dukung dan daya tampung 2. Pemantapan kondusivitas wilayah dan penguatan ketahanan bencana	-		3.000.000,00	DINAS LINGKUNGAN HIDUP	
2	11	01	2.01	0004			Koordinasi dan Penyusunan DPA-SKPD				2 Dokumen	1.500.000,00	- Kab. Karanganyar, Semua Kecamatan, Semua Kel/Desa	DANA TRANSFER UMUM-DANA ALOKASI UMUM	-	3. Peningkatan pengelolaan sumber daya alam dan lingkungan hidup dalam rangka mengoptimalkan daya dukung dan daya tampung 2. Pemantapan kondusivitas wilayah dan penguatan ketahanan bencana	-		2.500.000,00	DINAS LINGKUNGAN HIDUP	
2	11	01	2.01	0005			Koordinasi dan Penyusunan Perubahan DPA- SKPD				2 Dokumen	1.500.000,00	- Kab. Karanganyar, Semua Kecamatan, Semua Kel/Desa	DANA TRANSFER UMUM-DANA ALOKASI UMUM	-	3. Peningkatan pengelolaan sumber daya alam dan lingkungan hidup dalam rangka mengoptimalkan daya dukung dan daya tampung 2. Pemantapan kondusivitas wilayah dan penguatan ketahanan bencana	-		3.500.000,00	DINAS LINGKUNGAN HIDUP	
2	11	01	2.01	0006			Koordinasi dan Penyusunan Laporan Capaian Kinerja dan Ikhtisar Realisasi Kinerja SKPD				3 Laporan	4.008.000,00	- Kab. Karanganyar, Semua Kecamatan, Semua Kel/Desa	DANA TRANSFER UMUM-DANA ALOKASI UMUM	-	3. Peningkatan pengelolaan sumber daya alam dan lingkungan hidup dalam rangka mengoptimalkan daya dukung dan daya tampung 2. Pemantapan kondusivitas wilayah dan penguatan ketahanan bencana	-		10.000.000,00	DINAS LINGKUNGAN HIDUP	
2	11	01	2.01	0007			Evaluasi Kinerja Perangkat Daerah				1 Laporan	5.000.000,00	- Kab. Karanganyar, Semua Kecamatan, Semua Kel/Desa	DANA TRANSFER UMUM-DANA ALOKASI UMUM	-	3. Peningkatan pengelolaan sumber daya alam dan lingkungan hidup dalam rangka mengoptimalkan daya dukung dan daya tampung 2. Pemantapan kondusivitas wilayah dan penguatan ketahanan bencana	-		20.000.000,00	DINAS LINGKUNGAN HIDUP	
2	11	01	2.02				Administrasi Keuangan Perangkat Daerah					7.537.390.972,00			-	3. Peningkatan pengelolaan sumber daya alam dan lingkungan hidup dalam rangka mengoptimalkan daya dukung dan daya tampung 2. Pemantapan kondusivitas wilayah dan penguatan ketahanan bencana	-		7.912.565.000,00		
2	11	01	2.02	0001			Penyediaan Gaji dan Tunjangan ASN								-		-				

No	Kode					Urusan / Bidang Urusan / Program / Kegiatan / Sub Kegiatan	Indikator Program / Kegiatan / Sub Kegiatan	Target Akhir Periode Renstra OPD	Realisasi Capaian RENJA OPD Tahun 2022	Prakiraan Capaian Target RENJA OPD	Capaian Kinerja Dan Kerangka Pendanaan					Kelompok Sasaran	Prakiraan Maju Rencana Tahun 2023		Perangkat Daerah Penanggung Jawab		
											Target 2024	Pagu Indikatif (Rp)	Lokasi	Sumber Dana	Prioritas		Target	Pagu Indikatif (Rp)			
															Nasional					Daerah	
1	2	3	4	5	6	7	8	9	10	11	12	13	14	15	16	17					
1							Jumlah Orang yang Menerima Gaji dan Tunjangan ASN				82 Orang/bulan	7.364.110.972,00	- Kab. Karanganyar, Semua Kecamatan, Semua Kel/Desa	DANA TRANSFER UMUM-DANA ALOKASI UMUM	-	3. Peningkatan pengelolaan sumber daya alam dan lingkungan hidup dalam rangka mengoptimalkan daya dukung dan daya tampung 2. Pemantapan kondusivitas wilayah dan penguatan ketahanan bencana	-		7.711.579.900,00	DINAS LINGKUNGAN HIDUP	
2	11	01	2.02	0003			Pelaksanaan Penatausahaan dan Pengujian/Verifikasi Keuangan SKPD				108 Dokumen	158.280.000,00	- Kab. Karanganyar, Semua Kecamatan, Semua Kel/Desa	DANA TRANSFER UMUM-DANA ALOKASI UMUM	-	3. Peningkatan pengelolaan sumber daya alam dan lingkungan hidup dalam rangka mengoptimalkan daya dukung dan daya tampung 2. Pemantapan kondusivitas wilayah dan penguatan ketahanan bencana	-		164.485.100,00	DINAS LINGKUNGAN HIDUP	
2	11	01	2.02	0005			Koordinasi dan Penyusunan Laporan Keuangan Akhir Tahun SKPD				4 Laporan	5.000.000,00	- Kab. Karanganyar, Semua Kecamatan, Semua Kel/Desa	DANA TRANSFER UMUM-DANA ALOKASI UMUM	-	3. Peningkatan pengelolaan sumber daya alam dan lingkungan hidup dalam rangka mengoptimalkan daya dukung dan daya tampung 2. Pemantapan kondusivitas wilayah dan penguatan ketahanan bencana	-		10.000.000,00	DINAS LINGKUNGAN HIDUP	
2	11	01	2.02	0006			Pengelolaan dan Penyiapan Bahan Tanggapan Pemeriksaan				2 Dokumen	0,00	- Kab. Karanganyar, Semua Kecamatan, Semua Kel/Desa	DANA TRANSFER UMUM-DANA ALOKASI UMUM	-	3. Peningkatan pengelolaan sumber daya alam dan lingkungan hidup dalam rangka mengoptimalkan daya dukung dan daya tampung 2. Pemantapan kondusivitas wilayah dan penguatan ketahanan bencana	-		1.500.000,00	DINAS LINGKUNGAN HIDUP	
2	11	01	2.02	0007			Koordinasi dan Penyusunan Laporan Keuangan Bulanan/ Triwulanan/ Semesteran SKPD				12 Laporan	10.000.000,00	- Kab. Karanganyar, Semua Kecamatan, Semua Kel/Desa	DANA TRANSFER UMUM-DANA ALOKASI UMUM	-	3. Peningkatan pengelolaan sumber daya alam dan lingkungan hidup dalam rangka mengoptimalkan daya dukung dan daya tampung 2. Pemantapan kondusivitas wilayah dan penguatan ketahanan bencana	-		25.000.000,00	DINAS LINGKUNGAN HIDUP	
2	11	01	2.03				Administrasi Barang Milik Daerah pada Perangkat Daerah					2.000.000,00			-	3. Peningkatan pengelolaan sumber daya alam dan lingkungan hidup dalam rangka mengoptimalkan daya dukung dan daya tampung 2. Pemantapan kondusivitas wilayah dan penguatan ketahanan bencana	-		5.000.000,00		
2	11	01	2.03	0006			Penatausahaan Barang Milik Daerah pada SKPD								-		-				

No	Kode					Urusan / Bidang Urusan / Program / Kegiatan / Sub Kegiatan	Indikator Program / Kegiatan / Sub Kegiatan	Target Akhir Periode Renstra OPD	Realisasi Capaian RENJA OPD Tahun 2022	Prakiraan Capaian Target RENJA OPD	Capaian Kinerja Dan Kerangka Pendanaan					Kelompok Sasaran	Prakiraan Maju Rencana Tahun 2023		Perangkat Daerah Penanggung Jawab	
											Target 2024	Pagu Indikatif (Rp)	Lokasi	Sumber Dana	Prioritas		Target	Pagu Indikatif (Rp)		
															Nasional					Daerah
1	2	3	4	5	6	7	8	9	10	11	12	13	14	15	16	17				
1							Jumlah Paket Barang Cetak dan Penggandaan yang Disediakan				6 Paket	10.100.000,00	- Kab. Karanganyar, Semua Kecamatan, Semua Kel/Desa	DANA TRANSFER UMUM-DANA ALOKASI UMUM	-	3. Peningkatan pengelolaan sumber daya alam dan lingkungan hidup dalam rangka mengoptimalkan daya dukung dan daya tampung 2. Pemantapan kondusivitas wilayah dan penguatan ketahanan bencana		16.000.000,00	DINAS LINGKUNGAN HIDUP	
2	11	01	2.06	0006			Penyediaan Bahan Bacaan dan Peraturan Perundang-undangan													
							Jumlah Dokumen Bahan Bacaan dan Peraturan Perundang-Undangan yang Disediakan				24 Dokumen	3.030.000,00	- Kab. Karanganyar, Semua Kecamatan, Semua Kel/Desa	DANA TRANSFER UMUM-DANA ALOKASI UMUM	-	3. Peningkatan pengelolaan sumber daya alam dan lingkungan hidup dalam rangka mengoptimalkan daya dukung dan daya tampung 2. Pemantapan kondusivitas wilayah dan penguatan ketahanan bencana		3.100.000,00	DINAS LINGKUNGAN HIDUP	
2	11	01	2.06	0008			Fasilitasi Kunjungan Tamu													
							Jumlah Laporan Fasilitasi Kunjungan Tamu				11 Laporan	3.900.000,00	- Kab. Karanganyar, Semua Kecamatan, Semua Kel/Desa	DANA TRANSFER UMUM-DANA ALOKASI UMUM	-	3. Peningkatan pengelolaan sumber daya alam dan lingkungan hidup dalam rangka mengoptimalkan daya dukung dan daya tampung 2. Pemantapan kondusivitas wilayah dan penguatan ketahanan bencana		15.000.000,00	DINAS LINGKUNGAN HIDUP	
2	11	01	2.06	0009			Penyelenggaraan Rapat Koordinasi dan Konsultasi SKPD													
							Jumlah Laporan Penyelenggaraan Rapat Koordinasi dan Konsultasi SKPD				10 Laporan	87.214.000,00	- Kab. Karanganyar, Semua Kecamatan, Semua Kel/Desa	DANA TRANSFER UMUM-DANA ALOKASI UMUM	-	3. Peningkatan pengelolaan sumber daya alam dan lingkungan hidup dalam rangka mengoptimalkan daya dukung dan daya tampung 2. Pemantapan kondusivitas wilayah dan penguatan ketahanan bencana		143.315.000,00	DINAS LINGKUNGAN HIDUP	
2	11	01	2.06	0010			Penatausahaan Arsip Dinamis pada SKPD													
							Jumlah Dokumen Penatausahaan Arsip Dinamis pada SKPD				21000 Dokumen	1.500.000,00	- Kab. Karanganyar, Semua Kecamatan, Semua Kel/Desa	DANA TRANSFER UMUM-DANA ALOKASI UMUM	-	3. Peningkatan pengelolaan sumber daya alam dan lingkungan hidup dalam rangka mengoptimalkan daya dukung dan daya tampung 2. Pemantapan kondusivitas wilayah dan penguatan ketahanan bencana		5.000.000,00	DINAS LINGKUNGAN HIDUP	
2	11	01	2.06	0011			Dukungan Pelaksanaan Sistem Pemerintahan Berbasis Elektronik pada SKPD													
							Jumlah Dokumen Dukungan Pelaksanaan Sistem Pemerintahan Berbasis Elektronik pada SKPD				1 Dokumen	4.000.000,00	- Kab. Karanganyar, Semua Kecamatan, Semua Kel/Desa	DANA TRANSFER UMUM-DANA ALOKASI UMUM	-	3. Peningkatan pengelolaan sumber daya alam dan lingkungan hidup dalam rangka mengoptimalkan daya dukung dan daya tampung 2. Pemantapan kondusivitas wilayah dan penguatan ketahanan bencana		10.000.000,00	DINAS LINGKUNGAN HIDUP	

No	Kode					Urusan / Bidang Urusan / Program / Kegiatan / Sub Kegiatan	Indikator Program / Kegiatan / Sub Kegiatan	Target Akhir Periode Renstra OPD	Realisasi Capaian RENJA OPD Tahun 2022	Prakiraan Capaian Target RENJA OPD	Capaian Kinerja Dan Kerangka Pendanaan				Kelompok Sasaran	Prakiraan Maju Rencana Tahun 2023		Perangkat Daerah Penanggung Jawab		
											Target 2024	Pagu Indikatif (Rp)	Lokasi	Sumber Dana		Prioritas			Target	Pagu Indikatif (Rp)
																Nasional	Daerah			
1	2	3	4	5	6	7	8	9	10	11	12	13	14	15	16	17				
							Jumlah Dokumen Telaahan Kebijakan yang Telah Mengakomodir RPPLH Kabupaten/Kota				1 Dokumen	0,00	- Kab. Karanganyar, Semua Kecamatan, Semua Kel/Desa	DANA TRANSFER UMUM-DANA ALOKASI UMUM	-	2. Pemantapan kondusivitas wilayah dan penguatan ketahanan bencana	-		20.000.000,00	DINAS LINGKUNGAN HIDUP
2	11	02	2.01	0003			Penetapan RPPLH Kabupaten/Kota				1 Dokumen	20.000.000,00	- Kab. Karanganyar, Semua Kecamatan, Semua Kel/Desa	DANA TRANSFER UMUM-DANA ALOKASI UMUM	Membangun Lingkungan Hidup, Meningkatkan Ketahanan Bencana Dan Perubahan iklim	3. Peningkatan pengelolaan sumber daya alam dan lingkungan hidup dalam rangka mengoptimalkan daya dukung dan daya tampung 2. Pemantapan kondusivitas wilayah dan penguatan ketahanan bencana	-		20.000.000,00	DINAS LINGKUNGAN HIDUP
2	11	02	2.02				Penyelenggaraan Kajian Lingkungan Hidup Strategis (KLHS) Kabupaten/Kota				-	110.000.000,00				2. Pemantapan kondusivitas wilayah dan penguatan ketahanan bencana	-		210.000.000,00	
2	11	02	2.02	0002			Pembuatan dan Pelaksanaan KLHS RPJPD/RPJMD				1 Dokumen	0,00	- Kab. Karanganyar, Semua Kecamatan, Semua Kel/Desa	DANA TRANSFER UMUM-DANA ALOKASI UMUM	-	2. Pemantapan kondusivitas wilayah dan penguatan ketahanan bencana	-		100.000.000,00	DINAS LINGKUNGAN HIDUP
2	11	02	2.02	0006			Penyelenggaraan KLHS untuk KRP yang Berpotensi Menimbulkan Dampak/Resiko Lingkungan Hidup				2 Dokumen	110.000.000,00	- Kab. Karanganyar, Semua Kecamatan, Semua Kel/Desa	DANA TRANSFER UMUM-DANA ALOKASI UMUM	-	3. Peningkatan pengelolaan sumber daya alam dan lingkungan hidup dalam rangka mengoptimalkan daya dukung dan daya tampung 2. Pemantapan kondusivitas wilayah dan penguatan ketahanan bencana	-		110.000.000,00	DINAS LINGKUNGAN HIDUP
99	2	11	03				PROGRAM PENGENDALIAN PENCEMARAN DAN/ATAU KERUSAKAN LINGKUNGAN HIDUP				-	725.950.000,00					-		1.055.950.000,00	
2	11	03	2.01				Pencegahan Pencemaran dan/atau Kerusakan Lingkungan Hidup Kabupaten/Kota				-	615.950.000,00				3. Peningkatan pengelolaan sumber daya alam dan lingkungan hidup dalam rangka mengoptimalkan daya dukung dan daya tampung 2. Pemantapan kondusivitas wilayah dan penguatan ketahanan bencana	-		705.950.000,00	
2	11	03	2.01	0001			Koordinasi, Sinkronisasi, dan Pelaksanaan Pencegahan Pencemaran Lingkungan Hidup Dilaksanakan Terhadap Media Tanah, Air, Udara, dan Laut				3 Dokumen	70.000.000,00	- Kab. Karanganyar, Semua Kecamatan, Semua Kel/Desa	DANA TRANSFER UMUM-DANA ALOKASI UMUM	-	3. Peningkatan pengelolaan sumber daya alam dan lingkungan hidup dalam rangka mengoptimalkan daya dukung dan daya tampung 2. Pemantapan kondusivitas wilayah dan penguatan ketahanan bencana	-		150.000.000,00	DINAS LINGKUNGAN HIDUP
2	11	03	2.01	0002			Koordinasi, Sinkronisasi dan Pelaksanaan Pengendalian Emisi Gas Rumah Kaca, Mitigasi dan Adaptasi Perubahan Iklim				1 Dokumen	140.000.000,00	- Kab. Karanganyar, Semua Kecamatan, Semua Kel/Desa	DANA TRANSFER UMUM-DANA ALOKASI UMUM	-	3. Peningkatan pengelolaan sumber daya alam dan lingkungan hidup dalam rangka mengoptimalkan daya dukung dan daya tampung 2. Pemantapan kondusivitas wilayah dan penguatan ketahanan bencana	-		150.000.000,00	DINAS LINGKUNGAN HIDUP

No	Kode				Urusan / Bidang Urusan / Program / Kegiatan / Sub Kegiatan	Indikator Program / Kegiatan / Sub Kegiatan	Target Akhir Periode Renstra OPD	Realisasi Capaian RENJA OPD Tahun 2022	Prakiraan Capaian Target RENJA OPD	Capaian Kinerja Dan Kerangka Pendanaan				Kelompok Sasaran	Prakiraan Maju Rencana Tahun 2023		Perangkat Daerah Penanggung Jawab		
										Target 2024	Pagu Indikatif (Rp)	Lokasi	Sumber Dana		Prioritas			Target	Pagu Indikatif (Rp)
															Nasional	Daerah			
1	2	3	4	5	6	7	8	9	10	11	12	13	14	15	16	17			
1						Jumlah Rekomendasi dan/atau Persetujuan Teknis, Persetujuan Lingkungan, dan Surat Kelayakan Operasi yang Diberikan				10 Dokumen	60.000.000,00	- Kab. Karanganyar, Semua Kecamatan, Semua Kel/Desa	DANA TRANSFER UMUM-DANA ALOKASI UMUM	-	2. Pemantapan kondusivitas wilayah dan penguatan ketahanan bencana	-	70.000.000,00	DINAS LINGKUNGAN HIDUP	
2	11	06	2.01	0005	Pengawasan Perizinan Berusaha atau Persetujuan Pemerintah terkait Persetujuan Lingkungan yang diterbitkan oleh Pemerintah Daerah Provinsi dan Peraturan Perundang-undangan di bidang Perlindungan dan Pengelolaan Lingkungan Hidup	Jumlah Badan usaha dan/atau kegiatan yang diawasi				60 Badan Usaha	58.000.000,00	- Kab. Karanganyar, Semua Kecamatan, Semua Kel/Desa	DANA TRANSFER UMUM-DANA ALOKASI UMUM	-	3. Peningkatan pengelolaan sumber daya alam dan lingkungan hidup dalam rangka mengoptimalkan daya dukung dan daya tampung 2. Pemantapan kondusivitas wilayah dan penguatan ketahanan bencana	-	68.000.000,00	DINAS LINGKUNGAN HIDUP	
103	2	11	08		PROGRAM PENINGKATAN PENDIDIKAN, PELATIHAN DAN PENYULUHAN LINGKUNGAN HIDUP UNTUK MASYARAKAT	-	-	-	-	168.500.000,00				-	-	110.000.000,00			
	2	11	08	2.01	Penyelenggaraan Pendidikan, Pelatihan, dan Penyuluhan Lingkungan Hidup untuk Lembaga Kemasyarakatan Tingkat Daerah Kabupaten/Kota	-	-	-	-	168.500.000,00				-	-	110.000.000,00			
2	11	08	2.01	0002	Pendampingan Gerakan Peduli Lingkungan Hidup	Jumlah Pendampingan Pembinaan Gerakan Peduli dan Berbudaya Lingkungan Hidup yang Dilaksanakan				28 Dokumen	42.000.000,00	- Kab. Karanganyar, Semua Kecamatan, Semua Kel/Desa	DANA TRANSFER UMUM-DANA ALOKASI UMUM	-	3. Peningkatan pengelolaan sumber daya alam dan lingkungan hidup dalam rangka mengoptimalkan daya dukung dan daya tampung 2. Pemantapan kondusivitas wilayah dan penguatan ketahanan bencana	-	60.000.000,00	DINAS LINGKUNGAN HIDUP	
2	11	08	2.01	0003	Penyelenggaraan Penyuluhan dan Kampanye Lingkungan Hidup	Jumlah Masyarakat/Kelompok Masyarakat/Pelaku Usaha/Kegiatan yang terlibat				50 Orang	110.000.000,00	- Kab. Karanganyar, Semua Kecamatan, Semua Kel/Desa	DANA TRANSFER UMUM-DANA ALOKASI UMUM	-	3. Peningkatan pengelolaan sumber daya alam dan lingkungan hidup dalam rangka mengoptimalkan daya dukung dan daya tampung 2. Pemantapan kondusivitas wilayah dan penguatan ketahanan bencana	-	25.000.000,00	DINAS LINGKUNGAN HIDUP	
2	11	08	2.01	0005	Peningkatan Kapasitas dan Kompetensi Sumber Daya Manusia Bidang lingkungan hidup untuk Lembaga pendidikan formal/lembaga masyarakat/komunitas/kelompok masyarakat	Jumlah lembaga pendidikan formal/lembaga masyarakat/komunitas/kelompok masyarakat yang meningkat kapasitas dan kompetensinya terkait PPLH				3 Lembaga	16.500.000,00	- Kab. Karanganyar, Semua Kecamatan, Semua Kel/Desa	DANA TRANSFER UMUM-DANA ALOKASI UMUM	-	3. Peningkatan pengelolaan sumber daya alam dan lingkungan hidup dalam rangka mengoptimalkan daya dukung dan daya tampung 2. Pemantapan kondusivitas wilayah dan penguatan ketahanan bencana	-	25.000.000,00	DINAS LINGKUNGAN HIDUP	
104	2	11	09		PROGRAM PENGHARGAAN LINGKUNGAN HIDUP UNTUK MASYARAKAT	-	-	-	-	18.000.000,00				-	-	30.000.000,00			

No	Kode					Urusan / Bidang Urusan / Program Kegiatan / Sub Kegiatan	Indikator Program / Kegiatan / Sub Kegiatan	Target Akhir Periode Renstra OPD	Realisasi Capaian RENJA OPD Tahun 2022	Prakiraan Capaian Target RENJA OPD	Capaian Kinerja Dan Kerangka Pendanaan				Kelompok Sasaran	Prakiraan Maju Rencana Tahun 2023		Perangkat Daerah Penanggung Jawab		
											Target 2024	Pagu Indikatif (Rp)	Lokasi	Sumber Dana		Prioritas			Target	Pagu Indikatif (Rp)
																Nasional	Daerah			
1	2	3	4	5	6	7	8	9	10	11	12	13	14	15	16	17				
							Jumlah Sarana dan Prasarana Penanganan Sampah untuk Kegiatan Pemilahan, Pengumpulan, Pengangkutan, Pengolahan, dan Pemrosesan Akhir				10 Unit	0,00	- Kab. Karanganyar, Semua Kecamatan, Semua Kel/Desa	DANA TRANSFER UMUM-DANA ALOKASI UMUM	-	3. Peningkatan pengelolaan sumber daya alam dan lingkungan hidup dalam rangka mengoptimalkan daya dukung dan daya tampung 2. Pemantapan kondusivitas wilayah dan penguatan ketahanan bencana	-		200.000.000,00	DINAS LINGKUNGAN HIDUP
2	11	11	2.01	0019	Pengurangan sampah melalui pendauran ulang sampah															
							Jumlah sampah yang terdaur ulang				2 Ton	60.000.000,00	- Kab. Karanganyar, Semua Kecamatan, Semua Kel/Desa	DANA TRANSFER UMUM-DANA ALOKASI UMUM	-	3. Peningkatan pengelolaan sumber daya alam dan lingkungan hidup dalam rangka mengoptimalkan daya dukung dan daya tampung 2. Pemantapan kondusivitas wilayah dan penguatan ketahanan bencana	-		30.000.000,00	DINAS LINGKUNGAN HIDUP
2	11	11	2.01	0020	Penanganan sampah melalui pemrosesan akhir sampah di TPA/TPST Kabupaten/kota atau TPA/TPST Regional															
							jumlah sampah yang tertangani melalui pemrosesan akhir sampah di TPA/TPSTkabupaten/kota atau TPA/TPST Regional				30073,89 Ton	4.352.000.000,00	- Kab. Karanganyar, Semua Kecamatan, Semua Kel/Desa	DANA TRANSFER UMUM-DANA ALOKASI UMUM	-	3. Peningkatan pengelolaan sumber daya alam dan lingkungan hidup dalam rangka mengoptimalkan daya dukung dan daya tampung 2. Pemantapan kondusivitas wilayah dan penguatan ketahanan bencana	-		4.800.000.000,00	DINAS LINGKUNGAN HIDUP
3					URUSAN PEMERINTAHAN PILIHAN												50.000.000,00			
3	28				URUSAN PEMERINTAHAN BIDANG KEHUTANAN												50.000.000,00			
107	3	28	04		PROGRAM KONSERVASI SUMBER DAYA ALAM HAYATI DAN EKOSISTEMNYA	-	-	-	-	-	0,00						-		50.000.000,00	
3	28	04	2.01		Pengelolaan Taman Hutan Raya (TAHURA) Kabupaten/Kota	-	-	-	-	-	0,00					3. Peningkatan pengelolaan sumber daya alam dan lingkungan hidup dalam rangka mengoptimalkan daya dukung dan daya tampung 2. Pemantapan kondusivitas wilayah dan penguatan ketahanan bencana	-		50.000.000,00	
3	28	04	2.01	0008	Penguatan Kapasitas dan Pemberdayaan Masyarakat di Sekitar TAHURA Kabupaten/Kota															
							Jumlah Desa yang Diberdayakan Melalui Peningkatan Usaha Ekonomi produktif				1 Desa	0,00	- Kab. Karanganyar, Semua Kecamatan, Semua Kel/Desa	DANA TRANSFER UMUM-DANA ALOKASI UMUM	-	3. Peningkatan pengelolaan sumber daya alam dan lingkungan hidup dalam rangka mengoptimalkan daya dukung dan daya tampung 2. Pemantapan kondusivitas wilayah dan penguatan ketahanan bencana	-		50.000.000,00	DINAS LINGKUNGAN HIDUP
					Dinas Kependudukan dan Pencatatan Sipil												7.004.884.828,00			
2					URUSAN PEMERINTAHAN WAJIB YANG TIDAK BERKAITAN DENGAN PELAYANAN DASAR												7.004.884.828,00			
2	12				URUSAN PEMERINTAHAN BIDANG ADMINISTRASI KEPENDUDUKAN DAN PENCATATAN SIPIL												7.004.884.828,00			
108	2	12	01		PROGRAM PENUNJANG URUSAN PEMERINTAHAN DAERAH KABUPATEN/KOTA	Persentase Indikator OPD (IKU dan IKK) yang tercapai targetnya	-	-	-	-	75 %	6.436.361.328,00					-		8.611.000.000,00	

No	Kode				Urusan / Bidang Urusan / Program / Kegiatan / Sub Kegiatan	Indikator Program / Kegiatan / Sub Kegiatan	Target Akhir Periode Renstra OPD	Realisasi Capaian RENJA OPD Tahun 2022	Prakiraan Capaian Target RENJA OPD	Capaian Kinerja Dan Kerangka Pendanaan				Kelompok Sasaran	Prakiraan Maju Rencana Tahun 2023		Perangkat Daerah Penanggung Jawab		
										Target 2024	Pagu Indikatif (Rp)	Lokasi	Sumber Dana		Prioritas			Target	Pagu Indikatif (Rp)
															Nasional	Daerah			
1	2	12	01	2.01	3	4	5	6	7	8	9	10	11	12	13	14	15	16	17
1	2	12	01	2.01	Perencanaan, Penganggaran, dan Evaluasi Kinerja Perangkat Daerah	Prosentase Dokumen Perencanaan, Penganggaran, dan Evaluasi Kinerja Perangkat Daerah yang tersusun	-			100 %	14.000.000,00			Memperkuat Stabilitas Polhukhankam Dan Transformasi Pelayanan Publik	1. Peningkatan kapasitas perekonomian yang berdaya saing dan merata berbasis sektor unggulan didukung dengan pengendalian inflasi yang lebih optimal dan infrastruktur yang merata dan berkualitas 1. Penguatan tata kelola pemerintahan yang bersih melayani dan inovatif serta peningkatan pengelolaan keuangan daerah berbasis teknologi informasi	-	-	25.000.000,00	
2	12	01	2.01	0001	Penyusunan Dokumen Perencanaan Perangkat Daerah	Jumlah Dokumen Perencanaan Perangkat Daerah				8 Dokumen	6.000.000,00	- Kab. Karanganyar, Semua Kecamatan, Semua Kel/Desa	DANA TRANSFER UMUM-DANA ALOKASI UMUM	Memperkuat Stabilitas Polhukhankam Dan Transformasi Pelayanan Publik	1. Peningkatan kapasitas perekonomian yang berdaya saing dan merata berbasis sektor unggulan didukung dengan pengendalian inflasi yang lebih optimal dan infrastruktur yang merata dan berkualitas 1. Penguatan tata kelola pemerintahan yang bersih melayani dan inovatif serta peningkatan pengelolaan keuangan daerah berbasis teknologi informasi	-		10.000.000,00	DINAS KEPENDUDUKAN DAN PENCATATAN SIPIL
2	12	01	2.01	0006	Koordinasi dan Penyusunan Laporan Capaian Kinerja dan Ikhtisar Realisasi Kinerja SKPD	Jumlah Laporan Capaian Kinerja dan Ikhtisar Realisasi Kinerja SKPD dan Laporan Hasil Koordinasi Penyusunan Laporan Capaian Kinerja dan Ikhtisar Realisasi Kinerja SKPD				17 Laporan	8.000.000,00	- Kab. Karanganyar, Semua Kecamatan, Semua Kel/Desa	DANA TRANSFER UMUM-DANA ALOKASI UMUM	Memperkuat Stabilitas Polhukhankam Dan Transformasi Pelayanan Publik	1. Peningkatan kapasitas perekonomian yang berdaya saing dan merata berbasis sektor unggulan didukung dengan pengendalian inflasi yang lebih optimal dan infrastruktur yang merata dan berkualitas 1. Penguatan tata kelola pemerintahan yang bersih melayani dan inovatif serta peningkatan pengelolaan keuangan daerah berbasis teknologi informasi	-		5.000.000,00	DINAS KEPENDUDUKAN DAN PENCATATAN SIPIL
2	12	01	2.01	0007	Evaluasi Kinerja Perangkat Daerah	Jumlah Laporan Evaluasi Kinerja Perangkat Daerah				6 Laporan	0,00	- Kab. Karanganyar, Semua Kecamatan, Semua Kel/Desa	DANA TRANSFER UMUM-DANA ALOKASI UMUM	Memperkuat Stabilitas Polhukhankam Dan Transformasi Pelayanan Publik	1. Peningkatan kapasitas perekonomian yang berdaya saing dan merata berbasis sektor unggulan didukung dengan pengendalian inflasi yang lebih optimal dan infrastruktur yang merata dan berkualitas 1. Penguatan tata kelola pemerintahan yang bersih melayani dan inovatif serta peningkatan pengelolaan keuangan daerah berbasis teknologi informasi	-		10.000.000,00	DINAS KEPENDUDUKAN DAN PENCATATAN SIPIL

No	Kode					Urusan / Bidang Urusan / Program / Kegiatan / Sub Kegiatan	Indikator Program / Kegiatan / Sub Kegiatan	Target Akhir Periode Renstra OPD	Realisasi Capaian RENJA OPD Tahun 2022	Prakiraan Capaian Target RENJA OPD	Capaian Kinerja Dan Kerangka Pendanaan				Kelompok Sasaran	Prakiraan Maju Rencana Tahun 2023		Perangkat Daerah Penanggung Jawab		
											Target 2024	Pagu Indikatif (Rp)	Lokasi	Sumber Dana		Prioritas			Target	Pagu Indikatif (Rp)
																Nasional	Daerah			
1	2	3	4	5	6	7	8	9	10	11	12	13	14	15	16	17				
1							Jumlah Paket Komponen Instalasi Listrik/Penerangan Bangunan Kantor yang Disediakan				15 Paket	19.759.500,00	- Kab. Karanganyar, Semua Kecamatan, Semua Kel/Desa	DANA TRANSFER UMUM-DANA ALOKASI UMUM	Memperkuat Stabilitas Polhukhankam Dan Transformasi Pelayanan Publik	1. Peningkatan kapasitas perekonomian yang berdaya saing dan merata berbasis sektor unggulan didukung dengan pengendalian inflasi yang lebih optimal dan infrastruktur yang merata dan berkualitas 1. Penguatan tata kelola pemerintahan yang bersih melayani dan inovatif serta peningkatan pengelolaan keuangan daerah berbasis teknologi informasi		35.000.000,00	DINAS KEPENDUDUKAN DAN PENCATATAN SIPIL	
2	12	01	2.06	0002	Penyediaan Peralatan dan Perlengkapan Kantor															
							Jumlah Paket Peralatan dan Perlengkapan Kantor yang Disediakan				50 Paket	50.382.500,00	- Kab. Karanganyar, Semua Kecamatan, Semua Kel/Desa	DANA TRANSFER UMUM-DANA ALOKASI UMUM	Memperkuat Stabilitas Polhukhankam Dan Transformasi Pelayanan Publik	1. Peningkatan kapasitas perekonomian yang berdaya saing dan merata berbasis sektor unggulan didukung dengan pengendalian inflasi yang lebih optimal dan infrastruktur yang merata dan berkualitas 1. Penguatan tata kelola pemerintahan yang bersih melayani dan inovatif serta peningkatan pengelolaan keuangan daerah berbasis teknologi informasi		75.000.000,00	DINAS KEPENDUDUKAN DAN PENCATATAN SIPIL	
2	12	01	2.06	0003	Penyediaan Peralatan Rumah Tangga															
							Jumlah Paket Peralatan Rumah Tangga yang Disediakan				70 Paket	29.095.000,00	- Kab. Karanganyar, Semua Kecamatan, Semua Kel/Desa	DANA TRANSFER UMUM-DANA ALOKASI UMUM	Memperkuat Stabilitas Polhukhankam Dan Transformasi Pelayanan Publik	1. Peningkatan kapasitas perekonomian yang berdaya saing dan merata berbasis sektor unggulan didukung dengan pengendalian inflasi yang lebih optimal dan infrastruktur yang merata dan berkualitas 1. Penguatan tata kelola pemerintahan yang bersih melayani dan inovatif serta peningkatan pengelolaan keuangan daerah berbasis teknologi informasi		50.000.000,00	DINAS KEPENDUDUKAN DAN PENCATATAN SIPIL	
2	12	01	2.06	0004	Penyediaan Bahan Logistik Kantor															
							Jumlah Paket Bahan Logistik Kantor yang Disediakan				20 Paket	18.200.000,00	- Kab. Karanganyar, Semua Kecamatan, Semua Kel/Desa	DANA TRANSFER UMUM-DANA ALOKASI UMUM	Memperkuat Stabilitas Polhukhankam Dan Transformasi Pelayanan Publik	1. Peningkatan kapasitas perekonomian yang berdaya saing dan merata berbasis sektor unggulan didukung dengan pengendalian inflasi yang lebih optimal dan infrastruktur yang merata dan berkualitas 1. Penguatan tata kelola pemerintahan yang bersih melayani dan inovatif serta peningkatan pengelolaan keuangan daerah berbasis teknologi informasi		20.000.000,00	DINAS KEPENDUDUKAN DAN PENCATATAN SIPIL	
2	12	01	2.06	0005	Penyediaan Barang Cetak dan Penggandaan															

No	Kode				Urusan / Bidang Urusan / Program Kegiatan / Sub Kegiatan	Indikator Program / Kegiatan / Sub Kegiatan	Target Akhir Periode Renstra OPD	Realisasi Capaian RENJA OPD Tahun 2022	Prakiraan Capaian Target RENJA OPD	Capaian Kinerja Dan Kerangka Pendanaan				Kelompok Sasaran	Prakiraan Maju Rencana Tahun 2023		Perangkat Daerah Penanggung Jawab		
										Target 2024	Pagu Indikatif (Rp)	Lokasi	Sumber Dana		Prioritas			Target	Pagu Indikatif (Rp)
															Nasional	Daerah			
1	2	3	4	5	6	7	8	9	10	11	12	13	14	15	16	17			
1						Jumlah Paket Mebel yang Disediakan				10 Unit	0,00	- Kab. Karanganyar, Semua Kecamatan, Semua Kel/Desa	DANA TRANSFER UMUM-DANA ALOKASI UMUM	Memperkuat Stabilitas Polhukhankam Dan Transformasi Pelayanan Publik	1. Peningkatan kapasitas perekonomian yang berdaya saing dan merata berbasis sektor unggulan didukung dengan pengendalian inflasi yang lebih optimal dan infratraktur yang merata dan berkualitas 1. Penguatan tata kelola pemerintahan yang bersih melayani dan inovatif serta peningkatan pengelolaan keuangan daerah berbasis teknologi informasi		30.000.000,00	DINAS KEPENDUDUKAN DAN PENCATATAN SIPIL	
2	12	01	2.07	0006	Pengadaan Peralatan dan Mesin Lainnya														
						Jumlah Unit Peralatan dan Mesin Lainnya yang Disediakan				25 Unit	60.000.000,00	- Kab. Karanganyar, Semua Kecamatan, Semua Kel/Desa	DANA TRANSFER UMUM-DANA ALOKASI UMUM	Memperkuat Stabilitas Polhukhankam Dan Transformasi Pelayanan Publik	1. Peningkatan kapasitas perekonomian yang berdaya saing dan merata berbasis sektor unggulan didukung dengan pengendalian inflasi yang lebih optimal dan infratraktur yang merata dan berkualitas 1. Penguatan tata kelola pemerintahan yang bersih melayani dan inovatif serta peningkatan pengelolaan keuangan daerah berbasis teknologi informasi		750.000.000,00	DINAS KEPENDUDUKAN DAN PENCATATAN SIPIL	
2	12	01	2.07	0009	Pengadaan Gedung Kantor atau Bangunan Lainnya														
						Jumlah Unit Gedung Kantor atau Bangunan Lainnya yang Disediakan				1 Unit	0,00	- Kab. Karanganyar, Semua Kecamatan, Semua Kel/Desa	DANA TRANSFER UMUM-DANA ALOKASI UMUM	Memperkuat Stabilitas Polhukhankam Dan Transformasi Pelayanan Publik	1. Peningkatan kapasitas perekonomian yang berdaya saing dan merata berbasis sektor unggulan didukung dengan pengendalian inflasi yang lebih optimal dan infratraktur yang merata dan berkualitas 1. Penguatan tata kelola pemerintahan yang bersih melayani dan inovatif serta peningkatan pengelolaan keuangan daerah berbasis teknologi informasi		250.000.000,00	DINAS KEPENDUDUKAN DAN PENCATATAN SIPIL	
2	12	01	2.07	0010	Pengadaan Sarana dan Prasarana Gedung Kantor atau Bangunan Lainnya														
						Jumlah Unit Sarana dan Prasarana Gedung Kantor atau Bangunan Lainnya yang Disediakan				5 Unit	0,00	- Kab. Karanganyar, Semua Kecamatan, Semua Kel/Desa	DANA TRANSFER UMUM-DANA ALOKASI UMUM	Memperkuat Stabilitas Polhukhankam Dan Transformasi Pelayanan Publik	1. Peningkatan kapasitas perekonomian yang berdaya saing dan merata berbasis sektor unggulan didukung dengan pengendalian inflasi yang lebih optimal dan infratraktur yang merata dan berkualitas 1. Penguatan tata kelola pemerintahan yang bersih melayani dan inovatif serta peningkatan pengelolaan keuangan daerah berbasis teknologi informasi		120.000.000,00	DINAS KEPENDUDUKAN DAN PENCATATAN SIPIL	

No	Kode				Urusan / Bidang Urusan / Program / Kegiatan / Sub Kegiatan	Indikator Program / Kegiatan / Sub Kegiatan	Target Akhir Periode Renstra OPD	Realisasi Capaian RENJA OPD Tahun 2022	Prakiraan Capaian Target RENJA OPD	Capaian Kinerja Dan Kerangka Pendanaan				Kelompok Sasaran	Prakiraan Maju Rencana Tahun 2023		Perangkat Daerah Penanggung Jawab		
										Target 2024	Pagu Indikatif (Rp)	Lokasi	Sumber Dana		Prioritas			Target	Pagu Indikatif (Rp)
															Nasional	Daerah			
1	2	12	01	2.08	3	4	5	6	7	8	9	10	11	12	13	14	15	16	17
1	2	12	01	2.08	Penyediaan Jasa Penunjang Urusan Pemerintahan Daerah	-	-	-	-	-	597.980.000,00	-	-	Memperkuat Stabilitas Polhukhankam Dan Transformasi Pelayanan Publik	1. Peningkatan kapasitas perekonomian yang berdaya saing dan merata berbasis sektor unggulan didukung dengan pengendalian inflasi yang lebih optimal dan infratraktur yang merata dan berkualitas 1. Penguatan tata kelola pemerintahan yang bersih melayani dan inovatif serta peningkatan pengelolaan keuangan daerah berbasis teknologi informasi	-	-	652.500.000,00	-
2	12	01	2.08	0001	Penyediaan Jasa Surat Menyurat	Jumlah Laporan Penyediaan Jasa Surat Menyurat	-	-	-	12 Laporan	2.000.000,00	- Kab. Karanganyar, Semua Kecamatan, Semua Kel/Desa	DANA TRANSFER UMUM-DANA ALOKASI UMUM	Memperkuat Stabilitas Polhukhankam Dan Transformasi Pelayanan Publik	1. Peningkatan kapasitas perekonomian yang berdaya saing dan merata berbasis sektor unggulan didukung dengan pengendalian inflasi yang lebih optimal dan infratraktur yang merata dan berkualitas 1. Penguatan tata kelola pemerintahan yang bersih melayani dan inovatif serta peningkatan pengelolaan keuangan daerah berbasis teknologi informasi	-	-	2.500.000,00	DINAS KEPENDUDUKAN DAN PENCATATAN SIPIL
2	12	01	2.08	0002	Penyediaan Jasa Komunikasi, Sumber Daya Air dan Listrik	Jumlah Laporan Penyediaan Jasa Komunikasi, Sumber Daya Air dan Listrik yang Disediakan	-	-	-	12 Laporan	218.400.000,00	- Kab. Karanganyar, Semua Kecamatan, Semua Kel/Desa	DANA TRANSFER UMUM-DANA ALOKASI UMUM	Memperkuat Stabilitas Polhukhankam Dan Transformasi Pelayanan Publik	1. Peningkatan kapasitas perekonomian yang berdaya saing dan merata berbasis sektor unggulan didukung dengan pengendalian inflasi yang lebih optimal dan infratraktur yang merata dan berkualitas 1. Penguatan tata kelola pemerintahan yang bersih melayani dan inovatif serta peningkatan pengelolaan keuangan daerah berbasis teknologi informasi	-	-	225.000.000,00	DINAS KEPENDUDUKAN DAN PENCATATAN SIPIL
2	12	01	2.08	0004	Penyediaan Jasa Pelayanan Umum Kantor	Jumlah Laporan Penyediaan Jasa Pelayanan Umum Kantor yang Disediakan	-	-	-	21 Laporan	377.580.000,00	- Kab. Karanganyar, Semua Kecamatan, Semua Kel/Desa	DANA TRANSFER UMUM-DANA ALOKASI UMUM	Memperkuat Stabilitas Polhukhankam Dan Transformasi Pelayanan Publik	1. Peningkatan kapasitas perekonomian yang berdaya saing dan merata berbasis sektor unggulan didukung dengan pengendalian inflasi yang lebih optimal dan infratraktur yang merata dan berkualitas 1. Penguatan tata kelola pemerintahan yang bersih melayani dan inovatif serta peningkatan pengelolaan keuangan daerah berbasis teknologi informasi	-	-	425.000.000,00	DINAS KEPENDUDUKAN DAN PENCATATAN SIPIL

No	Kode					Urusan / Bidang Urusan / Program / Kegiatan / Sub Kegiatan	Indikator Program / Kegiatan / Sub Kegiatan	Target Akhir Periode Renstra OPD	Realisasi Capaian RENJA OPD Tahun 2022	Prakiraan Capaian Target RENJA OPD	Capaian Kinerja Dan Kerangka Pendanaan				Kelompok Sasaran	Prakiraan Maju Rencana Tahun 2023		Perangkat Daerah Penanggung Jawab		
											Target 2024	Pagu Indikatif (Rp)	Lokasi	Sumber Dana		Prioritas			Target	Pagu Indikatif (Rp)
																Nasional	Daerah			
1	2	3	4	5	6	7	8	9	10	11	12	13	14	15	16	17				
1							Jumlah Dokumen Hasil Pencatatan, Penatausahaan dan Penerbitan Dokumen Atas Pendaftaran Penduduk				92000 Dokumen	0,00	- Kab. Karanganyar, Semua Kecamatan, Semua Kel/Desa	DANA TRANSFER UMUM-DANA ALOKASI UMUM	Memperkuat Stabilitas Polhukhankam Dan Transformasi Pelayanan Publik	1. Peningkatan kapasitas perekonomian yang berdaya saing dan merata berbasis sektor unggulan didukung dengan pengendalian inflasi yang lebih optimal dan infrastruktur yang merata dan berkualitas 1. Penguatan tata kelola pemerintahan yang bersih melayani dan inovatif serta peningkatan pengelolaan keuangan daerah berbasis teknologi informasi		10.000.000,00	DINAS KEPENDUDUKAN DAN PENCATATAN SIPIL	
2	12	02	2.01	0003	Penyelesaian Masalah Pendaftaran Penduduk															
							Jumlah Penduduk yang Mendapatkan Pelayanan Penyelesaian Masalah Pendaftaran Penduduk				250 Orang	7.400.000,00	- Kab. Karanganyar, Semua Kecamatan, Semua Kel/Desa	DANA TRANSFER UMUM-DANA ALOKASI UMUM	Memperkuat Stabilitas Polhukhankam Dan Transformasi Pelayanan Publik	1. Peningkatan kapasitas perekonomian yang berdaya saing dan merata berbasis sektor unggulan didukung dengan pengendalian inflasi yang lebih optimal dan infrastruktur yang merata dan berkualitas 1. Penguatan tata kelola pemerintahan yang bersih melayani dan inovatif serta peningkatan pengelolaan keuangan daerah berbasis teknologi informasi		10.000.000,00	DINAS KEPENDUDUKAN DAN PENCATATAN SIPIL	
2	12	02	2.01	0004	Peningkatan Pelayanan Pendaftaran Penduduk															
							Jumlah Laporan Hasil Peningkatan Pelayanan Pendaftaran Penduduk				12 Laporan	20.400.000,00	- Kab. Karanganyar, Semua Kecamatan, Semua Kel/Desa	DANA TRANSFER UMUM-DANA ALOKASI UMUM	Memperkuat Stabilitas Polhukhankam Dan Transformasi Pelayanan Publik	1. Peningkatan kapasitas perekonomian yang berdaya saing dan merata berbasis sektor unggulan didukung dengan pengendalian inflasi yang lebih optimal dan infrastruktur yang merata dan berkualitas 1. Penguatan tata kelola pemerintahan yang bersih melayani dan inovatif serta peningkatan pengelolaan keuangan daerah berbasis teknologi informasi		33.000.000,00	DINAS KEPENDUDUKAN DAN PENCATATAN SIPIL	
2	12	02	2.01	0005	Pencatatan, Penatausahaan dan Penerbitan Dokumen Atas Pelaporan Peristiwa Kependudukan															
							Jumlah Dokumen Pencatatan, Penatausahaan dan Penerbitan Dokumen Atas Pelaporan Peristiwa Kependudukan				10000 Dokumen	0,00	- Kab. Karanganyar, Semua Kecamatan, Semua Kel/Desa	DANA TRANSFER UMUM-DANA ALOKASI UMUM	Memperkuat Stabilitas Polhukhankam Dan Transformasi Pelayanan Publik	1. Peningkatan kapasitas perekonomian yang berdaya saing dan merata berbasis sektor unggulan didukung dengan pengendalian inflasi yang lebih optimal dan infrastruktur yang merata dan berkualitas 1. Penguatan tata kelola pemerintahan yang bersih melayani dan inovatif serta peningkatan pengelolaan keuangan daerah berbasis teknologi informasi		12.000.000,00	DINAS KEPENDUDUKAN DAN PENCATATAN SIPIL	
2	12	02	2.01	0006	Pencatatan Atas Pelaporan Peristiwa Kependudukan															

No	Kode				Urusan / Bidang Urusan / Program Kegiatan / Sub Kegiatan	Indikator Program / Kegiatan / Sub Kegiatan	Target Akhir Periode Renstra OPD	Realisasi Capaian RENJA OPD Tahun 2022	Prakiraan Capaian Target RENJA OPD	Capaian Kinerja Dan Kerangka Pendanaan				Kelompok Sasaran	Prakiraan Maju Rencana Tahun 2023		Perangkat Daerah Penanggung Jawab		
										Target 2024	Pagu Indikatif (Rp)	Lokasi	Sumber Dana		Prioritas			Target	Pagu Indikatif (Rp)
															Nasional	Daerah			
1	2	3	4	5	6	7	8	9	10	11	12	13	14	15	16	17			
					Jumlah Dokumen Profil Data Perkembangan dan Proyeksi Kependudukan serta Kebutuhan yang Lain yang tersusun				2 Dokumen	6.970.000,00	- Kab. Karanganyar, Semua Kecamatan, Semua Kel/Desa	DANA TRANSFER UMUM-DANA ALOKASI UMUM	Memperkuat Stabilitas Polihukhankam Dan Transformasi Pelayanan Publik	1. Peningkatan kapasitas perekonomian yang berdaya saing dan merata berbasis sektor unggulan didukung dengan pengendalian inflasi yang lebih optimal dan infrastruktur yang merata dan berkualitas 1. Penguatan tata kelola pemerintahan yang bersih melayani dan inovatif serta peningkatan pengelolaan keuangan daerah berbasis teknologi informasi		15.000.000,00	DINAS KEPENDUDUKAN DAN PENCATATAN SIPIL		
					Dinas Pemberdayaan Masyarakat Desa					16.580.658.964,00					18.578.000.000,00				
2					URUSAN PEMERINTAHAN WAJIB YANG TIDAK BERKAITAN DENGAN PELAYANAN DASAR					16.580.658.964,00					18.578.000.000,00				
2	13				URUSAN PEMERINTAHAN BIDANG PEMBERDAYAAN MASYARAKAT DAN DESA					16.580.658.964,00					18.578.000.000,00				
113	2	13	01		PROGRAM PENUNJANG URUSAN PEMERINTAHAN DAERAH KABUPATEN/KOTA	Persentase Indikator OPD (IKU dan IKK) yang tercapai targetnya	-		100 persen	4.997.574.964,00					4.000.000.000,00				
2	13	01	2.01		Perencanaan, Penganggaran, dan Evaluasi Kinerja Perangkat Daerah	Jumlah laporan dokumen perencanaan, penganggaran dan evaluasi kinerja perangkat daerah	-		8 Dokumen	14.000.000,00				4. Percepatan pembangunan ekonomi dan pengurangan kemiskinan		30.000.000,00			
2	13	01	2.01	0002	Koordinasi dan Penyusunan Dokumen RKA-SKPD				1 Dokumen	1.000.000,00	- Kab. Karanganyar, Semua Kecamatan, Semua Kel/Desa	DANA TRANSFER UMUM-DANA ALOKASI UMUM		4. Percepatan pembangunan ekonomi dan pengurangan kemiskinan		5.000.000,00	DINAS PEMBERDAYAAN MASYARAKAT DESA		
2	13	01	2.01	0003	Koordinasi dan Penyusunan Dokumen Perubahan RKA-SKPD				1 Dokumen	1.000.000,00	- Kab. Karanganyar, Semua Kecamatan, Semua Kel/Desa	DANA TRANSFER UMUM-DANA ALOKASI UMUM		4. Percepatan pembangunan ekonomi dan pengurangan kemiskinan		5.000.000,00	DINAS PEMBERDAYAAN MASYARAKAT DESA		
2	13	01	2.01	0004	Koordinasi dan Penyusunan DPA-SKPD				1 Dokumen	1.000.000,00	- Kab. Karanganyar, Semua Kecamatan, Semua Kel/Desa	DANA TRANSFER UMUM-DANA ALOKASI UMUM		4. Percepatan pembangunan ekonomi dan pengurangan kemiskinan		5.000.000,00	DINAS PEMBERDAYAAN MASYARAKAT DESA		
2	13	01	2.01	0005	Koordinasi dan Penyusunan Perubahan DPA-SKPD				1 Dokumen	1.000.000,00	- Kab. Karanganyar, Semua Kecamatan, Semua Kel/Desa	DANA TRANSFER UMUM-DANA ALOKASI UMUM		4. Percepatan pembangunan ekonomi dan pengurangan kemiskinan		5.000.000,00	DINAS PEMBERDAYAAN MASYARAKAT DESA		
2	13	01	2.01	0006	Koordinasi dan Penyusunan Laporan Capaian Kinerja dan Ikhtisar Realisasi Kinerja SKPD				4 Laporan	10.000.000,00	- Kab. Karanganyar, Semua Kecamatan, Semua Kel/Desa	DANA TRANSFER UMUM-DANA ALOKASI UMUM		4. Percepatan pembangunan ekonomi dan pengurangan kemiskinan		10.000.000,00	DINAS PEMBERDAYAAN MASYARAKAT DESA		
2	13	01	2.02		Administrasi Keuangan Perangkat Daerah	Jumlah Laporan dokumen keuangan	-		1 Dokumen	4.453.020.424,00				4. Percepatan pembangunan ekonomi dan pengurangan kemiskinan		3.308.000.000,00			
2	13	01	2.02	0001	Penyediaan Gaji dan Tunjangan ASN				40 Orang/bulan	4.453.020.424,00	- Kab. Karanganyar, Semua Kecamatan, Semua Kel/Desa	DANA TRANSFER UMUM-DANA ALOKASI UMUM		4. Percepatan pembangunan ekonomi dan pengurangan kemiskinan		3.308.000.000,00	DINAS PEMBERDAYAAN MASYARAKAT DESA		
2	13	01	2.05		Administrasi Kepegawaian Perangkat Daerah	Persentase tertib administrasi kepegawaian perangkat daerah	-		100 persen	10.000.000,00				4. Percepatan pembangunan ekonomi dan pengurangan kemiskinan		30.000.000,00			
2	13	01	2.05	0009	Pendidikan dan Pelatihan Pegawai Berdasarkan Tugas dan Fungsi				16 Orang	10.000.000,00	- Kab. Karanganyar, Semua Kecamatan, Semua Kel/Desa	DANA TRANSFER UMUM-DANA ALOKASI UMUM		4. Percepatan pembangunan ekonomi dan pengurangan kemiskinan		30.000.000,00	DINAS PEMBERDAYAAN MASYARAKAT DESA		

No	Kode				Urusan / Bidang Urusan / Program Kegiatan / Sub Kegiatan	Indikator Program / Kegiatan / Sub Kegiatan	Target Akhir Periode Renstra OPD	Realisasi Capaian RENJA OPD Tahun 2022	Prakiraan Capaian Target RENJA OPD	Capaian Kinerja Dan Kerangka Pendanaan				Kelompok Sasaran	Prakiraan Maju Rencana Tahun 2023		Perangkat Daerah Penanggung Jawab		
										Target 2024	Pagu Indikatif (Rp)	Lokasi	Sumber Dana		Prioritas			Target	Pagu Indikatif (Rp)
															Nasional	Daerah			
1	2	3	01	2.06	3	4	5	6	7	8	9	10	11	12	13	14	15	16	17
	2	13	01	2.06	Administrasi Umum Perangkat Daerah	Persentase kebutuhan administrasi umum OPD yang dipenuhi	-			100 persen	173.017.033,00			-	4. Percepatan pembangunan ekonomi dan pengurangan kemiskinan	-		233.000.000,00	
	2	13	01	2.06	0001	Penyediaan Komponen Instalasi Listrik/Penerangan Bangunan Kantor				12 Paket	4.000.000,00	- Kab. Karanganyar, Semua Kecamatan, Semua Kel/Desa	DANA TRANSFER UMUM-DANA ALOKASI UMUM	-	4. Percepatan pembangunan ekonomi dan pengurangan kemiskinan	-		5.000.000,00	DINAS PEMBERDAYAAN MASYARAKAT DESA
	2	13	01	2.06	0002	Penyediaan Peralatan dan Perlengkapan Kantor	Jumlah Paket Peralatan dan Perlengkapan Kantor yang Disediakan			3 Paket	49.697.033,00	- Kab. Karanganyar, Semua Kecamatan, Semua Kel/Desa	DANA TRANSFER UMUM-DANA ALOKASI UMUM	-	4. Percepatan pembangunan ekonomi dan pengurangan kemiskinan	-		70.000.000,00	DINAS PEMBERDAYAAN MASYARAKAT DESA
	2	13	01	2.06	0005	Penyediaan Barang Cetak dan Penggandaan	Jumlah Paket Barang Cetak dan Penggandaan yang Disediakan			12 Paket	15.000.000,00	- Kab. Karanganyar, Semua Kecamatan, Semua Kel/Desa	DANA TRANSFER UMUM-DANA ALOKASI UMUM	-	4. Percepatan pembangunan ekonomi dan pengurangan kemiskinan	-		15.000.000,00	DINAS PEMBERDAYAAN MASYARAKAT DESA
	2	13	01	2.06	0006	Penyediaan Bahan Bacaan dan Peraturan Perundang-undangan	Jumlah Dokumen Bahan Bacaan dan Peraturan Perundang-Undangan yang Disediakan			2 Dokumen	3.320.000,00	- Kab. Karanganyar, Semua Kecamatan, Semua Kel/Desa	DANA TRANSFER UMUM-DANA ALOKASI UMUM	-	4. Percepatan pembangunan ekonomi dan pengurangan kemiskinan	-		4.000.000,00	DINAS PEMBERDAYAAN MASYARAKAT DESA
	2	13	01	2.06	0009	Penyelenggaraan Rapat Koordinasi dan Konsultasi SKPD	Jumlah Laporan Penyelenggaraan Rapat Koordinasi dan Konsultasi SKPD			12 Laporan	100.000.000,00	- Kab. Karanganyar, Semua Kecamatan, Semua Kel/Desa	DANA TRANSFER UMUM-DANA ALOKASI UMUM	-	4. Percepatan pembangunan ekonomi dan pengurangan kemiskinan	-		134.000.000,00	DINAS PEMBERDAYAAN MASYARAKAT DESA
	2	13	01	2.06	0010	Penatausahaan Arsip Dinamis pada SKPD	Jumlah Dokumen Penatausahaan Arsip Dinamis pada SKPD			1 Dokumen	1.000.000,00	- Kab. Karanganyar, Semua Kecamatan, Semua Kel/Desa	DANA TRANSFER UMUM-DANA ALOKASI UMUM	-	4. Percepatan pembangunan ekonomi dan pengurangan kemiskinan	-		5.000.000,00	DINAS PEMBERDAYAAN MASYARAKAT DESA
	2	13	01	2.08		Penyediaan Jasa Penunjang Urusan Pemerintahan Daerah	Persentase jasa penunjang urusan pemerintahan yang terlaksana	-		100 Persen	145.200.000,00			-	4. Percepatan pembangunan ekonomi dan pengurangan kemiskinan	-		152.000.000,00	
	2	13	01	2.08	0001	Penyediaan Jasa Surat Menyurat	Jumlah Laporan Penyediaan Jasa Surat Menyurat			1 Laporan	5.000.000,00	- Kab. Karanganyar, Semua Kecamatan, Semua Kel/Desa	DANA TRANSFER UMUM-DANA ALOKASI UMUM	-	4. Percepatan pembangunan ekonomi dan pengurangan kemiskinan	-		7.000.000,00	DINAS PEMBERDAYAAN MASYARAKAT DESA
	2	13	01	2.08	0002	Penyediaan Jasa Komunikasi, Sumber Daya Air dan Listrik	Jumlah Laporan Penyediaan Jasa Komunikasi, Sumber Daya Air dan Listrik yang Disediakan			3 Laporan	40.200.000,00	- Kab. Karanganyar, Semua Kecamatan, Semua Kel/Desa	DANA TRANSFER UMUM-DANA ALOKASI UMUM	-	4. Percepatan pembangunan ekonomi dan pengurangan kemiskinan	-		45.000.000,00	DINAS PEMBERDAYAAN MASYARAKAT DESA
	2	13	01	2.08	0004	Penyediaan Jasa Pelayanan Umum Kantor	Jumlah Laporan Penyediaan Jasa Pelayanan Umum Kantor yang Disediakan			3 Laporan	100.000.000,00	- Kab. Karanganyar, Semua Kecamatan, Semua Kel/Desa	DANA TRANSFER UMUM-DANA ALOKASI UMUM	-	4. Percepatan pembangunan ekonomi dan pengurangan kemiskinan	-		100.000.000,00	DINAS PEMBERDAYAAN MASYARAKAT DESA
	2	13	01	2.09		Pemeliharaan Barang Milik Daerah Penunjang Urusan Pemerintah Daerah	Jumlah Barang Milik Daerah Penunjang Urusan Pemerintah Daerah yang dipelihara (diservis)	-		43 unit	202.337.507,00			-	4. Percepatan pembangunan ekonomi dan pengurangan kemiskinan	-		247.000.000,00	
	2	13	01	2.09	0001	Penyediaan Jasa Pemeliharaan, Biaya Pemeliharaan, dan Pajak Kendaraan Perorangan Dinas atau Kendaraan Dinas Jabatan	Jumlah Kendaraan Perorangan Dinas atau Kendaraan Dinas Jabatan yang Dipelihara dan Dibayarkan Pajaknya			17 Unit	152.973.507,00	- Kab. Karanganyar, Semua Kecamatan, Semua Kel/Desa	DANA TRANSFER UMUM-DANA ALOKASI UMUM	-	4. Percepatan pembangunan ekonomi dan pengurangan kemiskinan	-		180.000.000,00	DINAS PEMBERDAYAAN MASYARAKAT DESA
	2	13	01	2.09	0006	Pemeliharaan Peralatan dan Mesin Lainnya	Jumlah Peralatan dan Mesin Lainnya yang Dipelihara			25 Unit	20.264.000,00	- Kab. Karanganyar, Semua Kecamatan, Semua Kel/Desa	DANA TRANSFER UMUM-DANA ALOKASI UMUM	-	4. Percepatan pembangunan ekonomi dan pengurangan kemiskinan	-		32.000.000,00	DINAS PEMBERDAYAAN MASYARAKAT DESA
	2	13	01	2.09	0009	Pemeliharaan/Rehabilitasi Gedung Kantor dan Bangunan Lainnya								-		-			

No	Kode				Urusan / Bidang Urusan / Program Kegiatan / Sub Kegiatan	Indikator Program / Kegiatan / Sub Kegiatan	Target Akhir Periode Renstra OPD	Realisasi Capaian RENJA OPD Tahun 2022	Prakiraan Capaian Target RENJA OPD	Capaian Kinerja Dan Kerangka Pendanaan				Kelompok Sasaran	Prakiraan Maju Rencana Tahun 2023		Perangkat Daerah Penanggung Jawab		
										Target 2024	Pagu Indikatif (Rp)	Lokasi	Sumber Dana		Prioritas			Target	Pagu Indikatif (Rp)
															Nasional	Daerah			
1	2	3	4	5	6	7	8	9	10	11	12	13	14	15	16	17			
						Jumlah Gedung Kantor dan Bangunan Lainnya yang Dipelihara/Direhabilitasi				1 Unit	29.100.000,00	- Kab. Karanganyar, Semua Kecamatan, Semua Kel/Desa	DANA TRANSFER UMUM-DANA ALOKASI UMUM	-	4. Percepatan pembangunan ekonomi dan pengurangan kemiskinan	-		35.000.000,00	DINAS PEMBERDAYAAN MASYARAKAT DESA
114	2	13	02		PROGRAM PENATAAN DESA	Persentase desa yang difasilitasi dalam pembangunan sarana dan prasarana Persentase Desa memiliki tata wilayah desa sesuai ketentuan	-			100 persen 100 persen	225.000.000,00						230.000.000,00		
	2	13	02	2.01	Penyelenggaraan Penataan Wilayahnya	Jumlah Desa yang Terfasilitasi Penataan Wilayahnya Jumlah sarana dan prasarana desa yang difasilitasi	-			162 desa 1500 unit	225.000.000,00				4. Percepatan pembangunan ekonomi dan pengurangan kemiskinan	-		230.000.000,00	
2	13	02	2.01	0002	Fasilitasi Tata Wilayah Desa					162 Desa	35.000.000,00	- Kab. Karanganyar, Semua Kecamatan, Semua Kel/Desa	DANA TRANSFER UMUM-DANA ALOKASI UMUM	-	4. Percepatan pembangunan ekonomi dan pengurangan kemiskinan	-		85.000.000,00	DINAS PEMBERDAYAAN MASYARAKAT DESA
2	13	02	2.01	0006	Fasilitasi Sarana dan Prasarana Desa					1500 Unit	190.000.000,00	- Kab. Karanganyar, Semua Kecamatan, Semua Kel/Desa	DANA TRANSFER UMUM-DANA ALOKASI UMUM	-	4. Percepatan pembangunan ekonomi dan pengurangan kemiskinan	-		145.000.000,00	DINAS PEMBERDAYAAN MASYARAKAT DESA
115	2	13	03		PROGRAM PENINGKATAN KERJA SAMA DESA	Persentase Desa yang melakukan kerjasama	-			95 persen	125.000.000,00						210.000.000,00		
	2	13	03	2.01	Fasilitasi Kerja Sama antar Desa	Jumlah dokumen kerjasama desa yang difasilitasi	-			3 dokumen	125.000.000,00			Mengembangkan Wilayah Untuk Mengurangi Kesenjangan Dan Menjjamin Pemerataan	4. Percepatan pembangunan ekonomi dan pengurangan kemiskinan	-		210.000.000,00	
2	13	03	2.01	0001	Fasilitasi Kerja Sama Antar Desa dalam Kabupaten/Kota					1 Dokumen	75.000.000,00	- Kab. Karanganyar, Semua Kecamatan, Semua Kel/Desa	DANA TRANSFER UMUM-DANA ALOKASI UMUM	Mengembangkan Wilayah Untuk Mengurangi Kesenjangan Dan Menjjamin Pemerataan	4. Percepatan pembangunan ekonomi dan pengurangan kemiskinan	-		80.000.000,00	DINAS PEMBERDAYAAN MASYARAKAT DESA
2	13	03	2.01	0002	Fasilitasi Kerja Sama Antar Desa dengan Pihak Ketiga dalam Kabupaten/Kota					1 Dokumen	0,00	- Kab. Karanganyar, Semua Kecamatan, Semua Kel/Desa	DANA TRANSFER UMUM-DANA ALOKASI UMUM	Mengembangkan Wilayah Untuk Mengurangi Kesenjangan Dan Menjjamin Pemerataan	4. Percepatan pembangunan ekonomi dan pengurangan kemiskinan	-		52.000.000,00	DINAS PEMBERDAYAAN MASYARAKAT DESA
2	13	03	2.01	0003	Fasilitasi Pembangunan Kawasan Perdesaan					1 Dokumen	50.000.000,00	- Kab. Karanganyar, Semua Kecamatan, Semua Kel/Desa	DANA TRANSFER UMUM-DANA ALOKASI UMUM	-	4. Percepatan pembangunan ekonomi dan pengurangan kemiskinan	-		78.000.000,00	DINAS PEMBERDAYAAN MASYARAKAT DESA
116	2	13	04		PROGRAM ADMINISTRASI PEMERINTAHAN DESA	Persentase desa tertib administrasi pemerintahan Persentase desa memiliki APBDes dan RKPDes sesuai ketentuan	-			84 Persen 100 persen	3.817.484.000,00						6.200.000.000,00		
	2	13	04	2.01	Pembinaan dan Pengawasan Penyelenggaraan Administrasi Pemerintahan Desa	Jumlah desa tertib pengelolaan aset Jumlah desa yang dilakukan pembinaan dan pengawasan penyelenggaraan administrasi pemerintahan desa	-			162 desa 162 desa	3.817.484.000,00				4. Percepatan pembangunan ekonomi dan pengurangan kemiskinan	-		6.200.000.000,00	
2	13	04	2.01	0001	Fasilitasi Penyelenggaraan Administrasi Pemerintahan Desa					1 Dokumen	120.000.000,00	- Kab. Karanganyar, Semua Kecamatan, Semua Kel/Desa	DANA TRANSFER UMUM-DANA ALOKASI UMUM	-	4. Percepatan pembangunan ekonomi dan pengurangan kemiskinan	-		341.000.000,00	DINAS PEMBERDAYAAN MASYARAKAT DESA
2	13	04	2.01	0002	Fasilitasi Penyusunan Produk Hukum Desa					4 Dokumen	50.000.000,00	- Kab. Karanganyar, Semua Kecamatan, Semua Kel/Desa	DANA TRANSFER UMUM-DANA ALOKASI UMUM	Mengembangkan Wilayah Untuk Mengurangi Kesenjangan Dan Menjjamin Pemerataan	4. Percepatan pembangunan ekonomi dan pengurangan kemiskinan	-		50.000.000,00	DINAS PEMBERDAYAAN MASYARAKAT DESA
2	13	04	2.01	0003	Fasilitasi Penyusunan Perencanaan Pembangunan Desa					1 Dokumen	110.000.000,00	- Kab. Karanganyar, Semua Kecamatan, Semua Kel/Desa	DANA TRANSFER UMUM-DANA ALOKASI UMUM	-	4. Percepatan pembangunan ekonomi dan pengurangan kemiskinan	-		234.000.000,00	DINAS PEMBERDAYAAN MASYARAKAT DESA
2	13	04	2.01	0004	Fasilitasi Pengelolaan Keuangan Desa					1 Dokumen	110.000.000,00	- Kab. Karanganyar, Semua Kecamatan, Semua Kel/Desa	DANA TRANSFER UMUM-DANA ALOKASI UMUM	-	4. Percepatan pembangunan ekonomi dan pengurangan kemiskinan	-		234.000.000,00	DINAS PEMBERDAYAAN MASYARAKAT DESA

No	Kode				Urusan / Bidang Urusan / Program Kegiatan / Sub Kegiatan	Indikator Program / Kegiatan / Sub Kegiatan	Target Akhir Periode Renstra OPD	Realisasi Capaian RENJA OPD Tahun 2022	Prakiraan Capaian Target RENJA OPD	Capaian Kinerja Dan Kerangka Pendanaan				Kelompok Sasaran	Prakiraan Maju Rencana Tahun 2023		Perangkat Daerah Penanggung Jawab		
										Target 2024	Pagu Indikatif (Rp)	Lokasi	Sumber Dana		Prioritas			Target	Pagu Indikatif (Rp)
															Nasional	Daerah			
1						Jumlah Dokumen Hasil Fasilitasi Pengelolaan Keuangan Desa				2 Dokumen	3.149.973.600,00	- Kab. Karanganyar, Semua Kecamatan, Semua Kel/Desa	DANA TRANSFER UMUM-DANA ALOKASI UMUM	Mengembangkan Wilayah Untuk Mengurangi Kesenjangan Dan Menjamin Pemerataan	4. Percepatan pembangunan ekonomi dan pengurangan kemiskinan		3.250.000.000,00	DINAS PEMBERDAYAAN MASYARAKAT DESA	
2	13	04	2.01	0005	Pembinaan Peningkatan Kapasitas Aparatur Pemerintah Desa	Jumlah Aparatur Pemerintah Desa yang Mengikuti Pembinaan Peningkatan Kapasitas				486 Orang	0,00	- Kab. Karanganyar, Semua Kecamatan, Semua Kel/Desa	DANA TRANSFER UMUM-DANA ALOKASI UMUM		4. Percepatan pembangunan ekonomi dan pengurangan kemiskinan		500.000.000,00	DINAS PEMBERDAYAAN MASYARAKAT DESA	
2	13	04	2.01	0006	Fasilitasi Penyelenggaraan Musyawarah Desa	Jumlah Laporan Fasilitasi Penyelenggaraan Musyawarah Desa				2 Laporan	0,00	- Kab. Karanganyar, Semua Kecamatan, Semua Kel/Desa	DANA TRANSFER UMUM-DANA ALOKASI UMUM		4. Percepatan pembangunan ekonomi dan pengurangan kemiskinan		250.000.000,00	DINAS PEMBERDAYAAN MASYARAKAT DESA	
2	13	04	2.01	0007	Evaluasi dan Pengawasan Peraturan Desa	Jumlah Dokumen Hasil Evaluasi dan Pengawasan Peraturan Desa				2 Dokumen	0,00	- Kab. Karanganyar, Semua Kecamatan, Semua Kel/Desa	DANA TRANSFER UMUM-DANA ALOKASI UMUM		4. Percepatan pembangunan ekonomi dan pengurangan kemiskinan		100.000.000,00	DINAS PEMBERDAYAAN MASYARAKAT DESA	
2	13	04	2.01	0008	Pembinaan dan Pemberdayaan BUM Desa dan Lembaga Kerja Sama antar Desa	Jumlah Dokumen Hasil Pembinaan dan Pemberdayaan BUM Desa dan Lembaga Kerja Sama antar Desa				1 Dokumen	120.000.000,00	- Kab. Karanganyar, Semua Kecamatan, Semua Kel/Desa	DANA TRANSFER UMUM-DANA ALOKASI UMUM		4. Percepatan pembangunan ekonomi dan pengurangan kemiskinan		385.000.000,00	DINAS PEMBERDAYAAN MASYARAKAT DESA	
2	13	04	2.01	0009	Penyelenggaraan Pemilihan, Pengangkatan dan Pemberhentian Kepala Desa	Jumlah Laporan Hasil Penyelenggaraan Pemilihan, Pengangkatan dan Pemberhentian Kepala Desa				1 Laporan	25.000.000,00	- Kab. Karanganyar, Semua Kecamatan, Semua Kel/Desa	DANA TRANSFER UMUM-DANA ALOKASI UMUM		4. Percepatan pembangunan ekonomi dan pengurangan kemiskinan		325.000.000,00	DINAS PEMBERDAYAAN MASYARAKAT DESA	
2	13	04	2.01	0010	Fasilitasi Pengangkatan dan Pemberhentian Perangkat Desa	Jumlah Laporan Fasilitasi Pengangkatan dan Pemberhentian Perangkat Desa				40 Laporan	32.510.400,00	- Kab. Karanganyar, Semua Kecamatan, Semua Kel/Desa	DANA TRANSFER UMUM-DANA ALOKASI UMUM		4. Percepatan pembangunan ekonomi dan pengurangan kemiskinan		200.000.000,00	DINAS PEMBERDAYAAN MASYARAKAT DESA	
2	13	04	2.01	0011	Fasilitasi Penyusunan Profil Desa	Jumlah Dokumen Profil Desa yang tersusun				1 Dokumen	25.000.000,00	- Kab. Karanganyar, Semua Kecamatan, Semua Kel/Desa	DANA TRANSFER UMUM-DANA ALOKASI UMUM		4. Percepatan pembangunan ekonomi dan pengurangan kemiskinan		50.000.000,00	DINAS PEMBERDAYAAN MASYARAKAT DESA	
2	13	04	2.01	0013	Fasilitasi Pengelolaan Aset Desa	Jumlah Dokumen Hasil Fasilitasi Pengelolaan Aset Desa				1 Dokumen	75.000.000,00	- Kab. Karanganyar, Semua Kecamatan, Semua Kel/Desa	DANA TRANSFER UMUM-DANA ALOKASI UMUM	Mengembangkan Wilayah Untuk Mengurangi Kesenjangan Dan Menjamin Pemerataan	4. Percepatan pembangunan ekonomi dan pengurangan kemiskinan		190.000.000,00	DINAS PEMBERDAYAAN MASYARAKAT DESA	
2	13	04	2.01	0014	Pembinaan Peningkatan Kapasitas Anggota BPD	Jumlah Anggota BPD yang Mengikuti Pembinaan Peningkatan Kapasitas				1134 Orang	100.000.000,00	- Kab. Karanganyar, Semua Kecamatan, Semua Kel/Desa	DANA TRANSFER UMUM-DANA ALOKASI UMUM		4. Percepatan pembangunan ekonomi dan pengurangan kemiskinan		275.000.000,00	DINAS PEMBERDAYAAN MASYARAKAT DESA	
2	13	04	2.01	0018	Fasilitasi Evaluasi Perkembangan Desa serta Lomba Desa dan Kelurahan	Jumlah Dokumen Hasil Evaluasi Perkembangan Desa serta Lomba Desa dan Kelurahan				177 Dokumen	10.000.000,00	- Kab. Karanganyar, Semua Kecamatan, Semua Kel/Desa	DANA TRANSFER UMUM-DANA ALOKASI UMUM		4. Percepatan pembangunan ekonomi dan pengurangan kemiskinan		50.000.000,00	DINAS PEMBERDAYAAN MASYARAKAT DESA	
117	2	13	05		PROGRAM PEMBERDAYAAN LEMBAGA KEMASYARAKATAN, LEMBAGA ADAT DAN MASYARAKAT HUKUM ADAT	Persentase Lembaga Kemasyarakatan yang melakukan kegiatan ekonomi produktif Persentase lembaga kemasyarakatan yang dibina				80 persen 100 persen	7.415.600.000,00						7.938.000.000,00		
2	13	05	2.01		Pemberdayaan Lembaga Kemasyarakatan yang Bergerak di Bidang Pemberdayaan Desa dan Lembaga Adat Tingkat Daerah Kabupaten/Kota serta Pemberdayaan Masyarakat Hukum Adat yang Masyarakat Pelakunya Hukum Adat yang Sama dalam Daerah Kabupaten/Kota	Jumlah kegiatan Pemberdayaan Lembaga Kemasyarakatan yang Bergerak di Bidang Pemberdayaan Desa dan Lembaga Adat Tingkat Daerah Kabupaten/Kota serta Pemberdayaan Masyarakat Hukum Adat yang Masyarakat Pelakunya Hukum Adat yang Sama dalam Daerah Kabupaten/Kota				1 kegiatan	7.415.600.000,00				4. Percepatan pembangunan ekonomi dan pengurangan kemiskinan		7.938.000.000,00		

No	Kode				Urusan / Bidang Urusan / Program / Kegiatan / Sub Kegiatan	Indikator Program / Kegiatan / Sub Kegiatan	Target Akhir Periode Renstra OPD	Realisasi Capaian RENJA OPD Tahun 2022	Prakiraan Capaian Target RENJA OPD	Capaian Kinerja Dan Kerangka Pendanaan				Kelompok Sasaran	Prakiraan Maju Rencana Tahun 2023		Perangkat Daerah Penanggung Jawab		
										Target 2024	Pagu Indikatif (Rp)	Lokasi	Sumber Dana		Prioritas			Target	Pagu Indikatif (Rp)
															Nasional	Daerah			
1	2	3	4	5	6	7	8	9	10	11	12	13	14	15	16	17			
1																			
2	15	02	2.04		Penerbitan Izin Penyelenggaraan dan Pembangunan Fasilitas Parkir	Jumlah titik parkir yang dikelola	-												
2	15	02	2.04	0001	Fasilitasi Pemenuhan Persyaratan Perolehan Izin Penyelenggaraan dan Pembangunan Fasilitas Parkir Kewenangan Kabupaten/Kota dalam Sistem Pelayanan Perizinan Berusaha Terintegrasi Secara Elektronik														
2	15	02	2.04	0002	Koordinasi dan Sinkronisasi Pengawasan Pelaksanaan Izin Penyelenggaraan dan Pembangunan Fasilitas Parkir Kewenangan Kabupaten/Kota														
2	15	02	2.05		Pengujian Berkala Kendaraan Bermotor	Jumlah uji kir angkutan umum	-												
2	15	02	2.05	0001	Penyediaan Sarana dan Prasarana Pengujian Berkala Kendaraan Bermotor														

No	Kode				Urusan / Bidang Urusan / Program / Kegiatan / Sub Kegiatan	Indikator Program / Kegiatan / Sub Kegiatan	Target Akhir Periode Renstra OPD	Realisasi Capaian RENJA OPD Tahun 2022	Prakiraan Capaian Target RENJA OPD	Capaian Kinerja Dan Kerangka Pendanaan				Kelompok Sasaran	Prakiraan Maju Rencana Tahun 2023		Perangkat Daerah Penanggung Jawab		
										Target 2024	Pagu Indikatif (Rp)	Lokasi	Sumber Dana		Prioritas			Target	Pagu Indikatif (Rp)
															Nasional	Daerah			
1	2	3	4	5	6	7	8	9	10	11	12	13	14	15	16	17			
1						Jumlah Laporan Inspeksi, Audit dan Pemantauan Terminal				12 Laporan	0,00	- Kab. Karanganyar, Semua Kecamatan, Semua Kel/Desa	DANA TRANSFER UMUM-DANA ALOKASI UMUM	Memperkuat Infrastruktur Untuk Mendukung Pengembangan Ekonomi Dan Pelayanan Dasar	1. Peningkatan kapasitas perekonomian yang berdaya saing dan merata berbasis sektor unggulan didukung dengan pengendalian inflasi yang lebih optimal dan infrastruktur yang merata dan berkualitas 5. Peningkatan Kualitas Infrastruktur untuk mendukung pertumbuhan ekonomi	-	50.000.000,00	DINAS PERHUBUNGAN	
2	15	02	2.08	0007	Pelaksanaan Inspeksi, Audit dan Pemantauan Sistem Manajemen Keselamatan Perusahaan Angkutan Umum	Jumlah laporan Inspeksi, Audit dan Pemantauan Sistem Manajemen Keselamatan Perusahaan Angkutan Umum				12 Laporan	197.320.000,00	- Kab. Karanganyar, Semua Kecamatan, Semua Kel/Desa	DANA TRANSFER UMUM-DANA ALOKASI UMUM	Memperkuat Infrastruktur Untuk Mendukung Pengembangan Ekonomi Dan Pelayanan Dasar	1. Peningkatan kapasitas perekonomian yang berdaya saing dan merata berbasis sektor unggulan didukung dengan pengendalian inflasi yang lebih optimal dan infrastruktur yang merata dan berkualitas 5. Peningkatan Kualitas Infrastruktur untuk mendukung pertumbuhan ekonomi	-	200.000.000,00	DINAS PERHUBUNGAN	
2	15	02	2.09		Penyediaan Angkutan Umum untuk Jasa Angkutan Orang dan/atau Barang Antar Kota dalam 1 (Satu) Daerah Kabupaten/Kota	Jumlah Angkutan Umum untuk Jasa Angkutan Orang dan/atau Barang Antar Kota dalam 1 (Satu) Daerah Kabupaten/Kota yang Tersedia				11 unit	55.863.400,00			Memperkuat Infrastruktur Untuk Mendukung Pengembangan Ekonomi Dan Pelayanan Dasar	1. Peningkatan kapasitas perekonomian yang berdaya saing dan merata berbasis sektor unggulan didukung dengan pengendalian inflasi yang lebih optimal dan infrastruktur yang merata dan berkualitas 5. Peningkatan Kualitas Infrastruktur untuk mendukung pertumbuhan ekonomi	-	380.000.000,00		
2	15	02	2.09	0002	Pengendalian dan Pengawasan Ketersediaan Angkutan Umum untuk Jasa Angkutan Orang dan/atau Barang Antar Kota dalam 1 (Satu) Kabupaten/Kota	Jumlah Laporan Pengendalian dan Pengawasan Ketersediaan Angkutan Umum untuk Jasa Angkutan Orang dan/atau Barang Antar Kota dalam 1 (Satu) Kabupaten/Kota				12 Laporan	55.863.400,00	- Kab. Karanganyar, Semua Kecamatan, Semua Kel/Desa	DANA TRANSFER UMUM-DANA ALOKASI UMUM	Memperkuat Infrastruktur Untuk Mendukung Pengembangan Ekonomi Dan Pelayanan Dasar	1. Peningkatan kapasitas perekonomian yang berdaya saing dan merata berbasis sektor unggulan didukung dengan pengendalian inflasi yang lebih optimal dan infrastruktur yang merata dan berkualitas 5. Peningkatan Kualitas Infrastruktur untuk mendukung pertumbuhan ekonomi	-	80.000.000,00	DINAS PERHUBUNGAN	
2	15	02	2.09	0003	Penyediaan Angkutan Umum untuk Jasa Angkutan Orang dan/atau Barang Antar Kota dalam 1 (Satu) Daerah Kabupaten/Kota	Jumlah Armada Angkutan Umum untuk Jasa Angkutan Orang dan/atau Barang Antar Kota dalam 1 (Satu) Daerah Kabupaten/Kota yang Tersedia				11 Unit	0,00	- Kab. Karanganyar, Semua Kecamatan, Semua Kel/Desa	DANA TRANSFER UMUM-DANA ALOKASI UMUM	Memperkuat Infrastruktur Untuk Mendukung Pengembangan Ekonomi Dan Pelayanan Dasar	1. Peningkatan kapasitas perekonomian yang berdaya saing dan merata berbasis sektor unggulan didukung dengan pengendalian inflasi yang lebih optimal dan infrastruktur yang merata dan berkualitas 5. Peningkatan Kualitas Infrastruktur untuk mendukung pertumbuhan ekonomi	-	300.000.000,00	DINAS PERHUBUNGAN	
					Dinas Komunikasi dan Informatika						8.541.065.676,00						17.318.385.080,00		
2					URUSAN PEMERINTAHAN WAJIB YANG TIDAK BERKAITAN DENGAN PELAYANAN DASAR						8.541.065.676,00						17.318.385.080,00		
2	16				URUSAN PEMERINTAHAN BIDANG KOMUNIKASI DAN INFORMATIKA						8.400.865.676,00						16.834.698.930,00		

No	Kode				Urusan / Bidang Urusan / Program / Kegiatan / Sub Kegiatan	Indikator Program / Kegiatan / Sub Kegiatan	Target Akhir Periode Renstra OPD	Realisasi Capaian RENJA OPD Tahun 2022	Prakiraan Capaian Target RENJA OPD	Capaian Kinerja Dan Kerangka Pendanaan				Kelompok Sasaran	Prakiraan Maju Rencana Tahun 2023		Perangkat Daerah Penanggung Jawab		
										Target 2024	Pagu Indikatif (Rp)	Lokasi	Sumber Dana		Prioritas			Target	Pagu Indikatif (Rp)
															Nasional	Daerah			
1	2	3	4	5	6	7	8	9	10	11	12	13	14	15	16	17			
120	2	16	01		PROGRAM PENUNJANG URUSAN PEMERINTAHAN DAERAH KABUPATEN/KOTA	-	-	-	-	5.058.190.676,00				-	6.100.000.000,00				
	2	16	01	2.01	Perencanaan, Penganggaran, dan Evaluasi Kinerja Perangkat Daerah	-	-	-	-	18.837.400,00			Memperkuat Stabilitas Polhukhankam Dan Transformasi Pelayanan Publik	2. Peningkatan kualitas sumber daya manusia yang lebih pintar, sehat, bugar, dan adaptif secara inklusif dan merata 3. Perwujudan kualitas hidup SDM yang berdaya saing	-	45.000.000,00			
	2	16	01	2.01	0001	Penyusunan Dokumen Perencanaan Perangkat Daerah					10 Dokumen	6.925.700,00	-	DANA TRANSFER UMUM-DANA ALOKASI UMUM	Memperkuat Stabilitas Polhukhankam Dan Transformasi Pelayanan Publik	2. Peningkatan kualitas sumber daya manusia yang lebih pintar, sehat, bugar, dan adaptif secara inklusif dan merata 3. Perwujudan kualitas hidup SDM yang berdaya saing	-	20.000.000,00	DINAS KOMUNIKASI DAN INFORMATIKA
	2	16	01	2.01	0006	Koordinasi dan Penyusunan Laporan Capaian Kinerja dan Ikhtisar Realisasi Kinerja SKPD					10 Laporan	11.911.700,00	- Kab. Karanganyar, Semua Kecamatan, Semua Kel/Desa	DANA TRANSFER UMUM-DANA ALOKASI UMUM	Memperkuat Stabilitas Polhukhankam Dan Transformasi Pelayanan Publik	2. Peningkatan kualitas sumber daya manusia yang lebih pintar, sehat, bugar, dan adaptif secara inklusif dan merata 3. Perwujudan kualitas hidup SDM yang berdaya saing	-	25.000.000,00	DINAS KOMUNIKASI DAN INFORMATIKA
	2	16	01	2.02	Administrasi Keuangan Perangkat Daerah	-	-	-	-	4.579.907.634,00				Memperkuat Stabilitas Polhukhankam Dan Transformasi Pelayanan Publik	2. Peningkatan kualitas sumber daya manusia yang lebih pintar, sehat, bugar, dan adaptif secara inklusif dan merata 3. Perwujudan kualitas hidup SDM yang berdaya saing	-	4.870.000.000,00		
	2	16	01	2.02	0001	Penyediaan Gaji dan Tunjangan ASN					12 Orang/bulan	4.398.022.934,00	- Kab. Karanganyar, Semua Kecamatan, Semua Kel/Desa	DANA TRANSFER UMUM-DANA ALOKASI UMUM	Memperkuat Stabilitas Polhukhankam Dan Transformasi Pelayanan Publik	2. Peningkatan kualitas sumber daya manusia yang lebih pintar, sehat, bugar, dan adaptif secara inklusif dan merata 3. Perwujudan kualitas hidup SDM yang berdaya saing	-	4.500.000.000,00	DINAS KOMUNIKASI DAN INFORMATIKA
	2	16	01	2.02	0002	Penyediaan Administrasi Pelaksanaan Tugas ASN					1 Dokumen	141.220.000,00	- Kab. Karanganyar, Semua Kecamatan, Semua Kel/Desa	DANA TRANSFER UMUM-DANA ALOKASI UMUM	Memperkuat Stabilitas Polhukhankam Dan Transformasi Pelayanan Publik	2. Peningkatan kualitas sumber daya manusia yang lebih pintar, sehat, bugar, dan adaptif secara inklusif dan merata 3. Perwujudan kualitas hidup SDM yang berdaya saing	-	300.000.000,00	DINAS KOMUNIKASI DAN INFORMATIKA
	2	16	01	2.02	0007	Koordinasi dan Penyusunan Laporan Keuangan Bulanan/ Triwulanan/ Semesteran SKPD					4 Laporan	40.664.700,00	- Kab. Karanganyar, Semua Kecamatan, Semua Kel/Desa	DANA TRANSFER UMUM-DANA ALOKASI UMUM	Memperkuat Stabilitas Polhukhankam Dan Transformasi Pelayanan Publik	2. Peningkatan kualitas sumber daya manusia yang lebih pintar, sehat, bugar, dan adaptif secara inklusif dan merata 3. Perwujudan kualitas hidup SDM yang berdaya saing	-	70.000.000,00	DINAS KOMUNIKASI DAN INFORMATIKA

No	Kode					Urusan / Bidang Urusan / Program / Kegiatan / Sub Kegiatan	Indikator Program / Kegiatan / Sub Kegiatan	Target Akhir Periode Renstra OPD	Realisasi Capaian RENJA OPD Tahun 2022	Prakiraan Capaian Target RENJA OPD	Capaian Kinerja Dan Kerangka Pendanaan				Kelompok Sasaran	Prakiraan Maju Rencana Tahun 2023		Perangkat Daerah Penanggung Jawab		
											Target 2024	Pagu Indikatif (Rp)	Lokasi	Sumber Dana		Prioritas			Target	Pagu Indikatif (Rp)
																Nasional	Daerah			
1	2	3	4	5	6	7	8	9	10	11	12	13	14	15	16	17				
1							Jumlah Sarana dan Prasarana Pendukung Informasi dan Komunikasi Publik Pemerintah Daerah Kabupaten/Kota				3 Unit	250.000.000,00	- Kab. Karanganyar, Semua Kecamatan, Semua Kel/Desa	DANA TRANSFER UMUM-DANA ALOKASI UMUM	Memperkuat Infrastruktur Untuk Mendukung Pengembangan Ekonomi Dan Pelayanan Dasar	1. Penguatan tata kelola pemerintahan yang bersih melayani dan inovatif serta peningkatan pengelolaan keuangan daerah berbasis teknologi informasi	-		625.000.000,00	DINAS KOMUNIKASI DAN INFORMATIKA
122	2	16	03				PROGRAM PENGELOLAAN APLIKASI INFORMATIKA	-	-	-	-	1.552.975.000,00					-	-	7.946.637.930,00	
	2	16	03	2.01			Pengelolaan Nama Domain yang Telah Ditetapkan oleh Pemerintah Pusat dan Sub Domain di Lingkup Pemerintah Daerah Kabupaten/Kota	-	-	-	-	1.368.825.000,00			Memperkuat Infrastruktur Untuk Mendukung Pengembangan Ekonomi Dan Pelayanan Dasar	1. Penguatan tata kelola pemerintahan yang bersih melayani dan inovatif serta peningkatan pengelolaan keuangan daerah berbasis teknologi informasi	-	-	4.446.640.000,00	
2	16	03	2.01	0003	Penyelenggaraan Sistem Jaringan Intra Pemerintah Daerah															
							Jumlah Sistem Jaringan Intra Pemerintah Daerah				49 Unit	1.368.825.000,00	- Kab. Karanganyar, Semua Kecamatan, Semua Kel/Desa	DANA TRANSFER UMUM-DANA ALOKASI UMUM	Memperkuat Infrastruktur Untuk Mendukung Pengembangan Ekonomi Dan Pelayanan Dasar	1. Penguatan tata kelola pemerintahan yang bersih melayani dan inovatif serta peningkatan pengelolaan keuangan daerah berbasis teknologi informasi	-		4.446.640.000,00	DINAS KOMUNIKASI DAN INFORMATIKA
	2	16	03	2.02			Pengelolaan E-government di Lingkup Pemerintah Daerah Kabupaten/Kota	-	-	-	-	184.150.000,00			Memperkuat Infrastruktur Untuk Mendukung Pengembangan Ekonomi Dan Pelayanan Dasar	4. Perbaikan tata kelola pemerintahan yang adaptif dan kolaboratif 1. Penguatan tata kelola pemerintahan yang bersih melayani dan inovatif serta peningkatan pengelolaan keuangan daerah berbasis teknologi informasi	-	-	3.499.997.930,00	
2	16	03	2.02	0001	Penatalaksanaan dan Pengawasan E-government dalam Penyelenggaraan Pemerintahan Daerah Kabupaten/Kota															
							Jumlah Dokumen Hasil Penatalaksanaan dan Pengawasan E-Government dalam Penyelenggaraan Pemerintahan Daerah Kabupaten/Kota				2 Dokumen	0,00	- Kab. Karanganyar, Semua Kecamatan, Semua Kel/Desa	DANA TRANSFER UMUM-DANA ALOKASI UMUM	Memperkuat Infrastruktur Untuk Mendukung Pengembangan Ekonomi Dan Pelayanan Dasar	4. Perbaikan tata kelola pemerintahan yang adaptif dan kolaboratif 1. Penguatan tata kelola pemerintahan yang bersih melayani dan inovatif serta peningkatan pengelolaan keuangan daerah berbasis teknologi informasi	-		139.040.000,00	DINAS KOMUNIKASI DAN INFORMATIKA
2	16	03	2.02	0003	Pengelolaan Pusat Data Pemerintahan Daerah															
							Jumlah Pusat Data Pemerintahan Daerah yang Dikelola				1 Unit	42.000.000,00	- Semua Kota/Kab, Semua Kecamatan, Semua Kel/Desa - Kab. Karanganyar, Semua Kecamatan, Semua Kel/Desa	DANA TRANSFER UMUM-DANA ALOKASI UMUM	Memperkuat Infrastruktur Untuk Mendukung Pengembangan Ekonomi Dan Pelayanan Dasar	4. Perbaikan tata kelola pemerintahan yang adaptif dan kolaboratif 1. Penguatan tata kelola pemerintahan yang bersih melayani dan inovatif serta peningkatan pengelolaan keuangan daerah berbasis teknologi informasi	-		577.500.000,00	DINAS KOMUNIKASI DAN INFORMATIKA
2	16	03	2.02	0006	Koordinasi dan Sinkronisasi Data dan Informasi Elektronik															
							Jumlah Perangkat Daerah yang Menerapkan Koordinasi dan Sinkronisasi Data dan Informasi Elektronik				42 Perangkat Daerah	10.900.000,00	- Kab. Karanganyar, Semua Kecamatan, Semua Kel/Desa	DANA TRANSFER UMUM-DANA ALOKASI UMUM	Memperkuat Infrastruktur Untuk Mendukung Pengembangan Ekonomi Dan Pelayanan Dasar	4. Perbaikan tata kelola pemerintahan yang adaptif dan kolaboratif 1. Penguatan tata kelola pemerintahan yang bersih melayani dan inovatif serta peningkatan pengelolaan keuangan daerah berbasis teknologi informasi	-		194.280.680,00	DINAS KOMUNIKASI DAN INFORMATIKA
2	16	03	2.02	0007	Pengembangan Aplikasi dan Proses Bisnis Pemerintahan Berbasis Elektronik															

No	Kode				Urusan / Bidang Urusan / Program / Kegiatan / Sub Kegiatan	Indikator Program / Kegiatan / Sub Kegiatan	Target Akhir Periode Renstra OPD	Realisasi Capaian RENJA OPD Tahun 2022	Prakiraan Capaian Target RENJA OPD	Capaian Kinerja Dan Kerangka Pendanaan				Kelompok Sasaran	Prakiraan Maju Rencana Tahun 2023		Perangkat Daerah Penanggung Jawab			
										Target 2024	Pagu Indikatif (Rp)	Lokasi	Sumber Dana		Prioritas			Target	Pagu Indikatif (Rp)	
															Nasional	Daerah				
1	2	3	4	5	6	7	8	9	10	11	12	13	14	15	16	17				
						Jumlah Data Statistik Sektoral yang Dihimpun				2 Dokumen	125.200.000,00	- Kab. Karanganyar, Semua Kecamatan, Semua Kel/Desa	DANA TRANSFER UMUM-DANA ALOKASI UMUM	Memperkuat Stabilitas Polhukhankam Dan Transformasi Pelayanan Publik	4. Perbaikan tata kelola pemerintahan yang adaptif dan kolaboratif 1. Penguatan tata kelola pemerintahan yang bersih melayani dan inovatif serta peningkatan pengelolaan keuangan daerah berbasis teknologi informasi		310.000.000,00	DINAS KOMUNIKASI DAN INFORMATIKA		
2	21				URUSAN PEMERINTAHAN BIDANG PERSANDIAN						15.000.000,00						173.686.150,00			
124	2	21	02		PROGRAM PENYELENGGARAAN PERSANDIAN UNTUK PENGAMANAN INFORMASI	-	-	-	-	-	15.000.000,00							173.686.150,00		
	2	21	02	2.01	Penyelenggaraan Persandian untuk Pengamanan Informasi Pemerintah Daerah Kabupaten/Kota	-	-	-	-	-	15.000.000,00			Memperkuat Infrastruktur Untuk Mendukung Pengembangan Ekonomi Dan Pelayanan Dasar	4. Perbaikan tata kelola pemerintahan yang adaptif dan kolaboratif 1. Penguatan tata kelola pemerintahan yang bersih melayani dan inovatif serta peningkatan pengelolaan keuangan daerah berbasis teknologi informasi			173.686.150,00		
2	21	02	2.01	0003	Pelaksanaan Keamanan Informasi Pemerintahan Daerah Kabupaten/Kota Berbasis Elektronik dan Non Elektronik															
						Jumlah Laporan Pelaksanaan Keamanan Informasi Pemerintahan Daerah Kabupaten/Kota Berbasis Elektronik dan Non Elektronik				3 Laporan	15.000.000,00	- Kab. Karanganyar, Semua Kecamatan, Semua Kel/Desa	DANA TRANSFER UMUM-DANA ALOKASI UMUM	Memperkuat Infrastruktur Untuk Mendukung Pengembangan Ekonomi Dan Pelayanan Dasar	4. Perbaikan tata kelola pemerintahan yang adaptif dan kolaboratif 1. Penguatan tata kelola pemerintahan yang bersih melayani dan inovatif serta peningkatan pengelolaan keuangan daerah berbasis teknologi informasi			173.686.150,00	DINAS KOMUNIKASI DAN INFORMATIKA	
					Dinas Koperasi, Usaha Kecil, Transmigrasi, Energi dan Sumber Daya Mineral							5.789.801.994,00						8.890.000.000,00		
2					URUSAN PEMERINTAHAN WAJIB YANG TIDAK BERKAITAN DENGAN PELAYANAN DASAR															
					URUSAN PEMERINTAHAN BIDANG KOPERASI, USAHA KECIL, DAN MENENGAH							5.759.801.994,00							8.680.000.000,00	
					URUSAN PEMERINTAHAN BIDANG KOPERASI, USAHA KECIL, DAN MENENGAH							5.759.801.994,00							8.680.000.000,00	
125	2	17	01		PROGRAM PENUNJANG URUSAN PEMERINTAHAN DAERAH KABUPATEN/KOTA	-	-	-	-	-	2.777.931.994,00								5.920.000.000,00	
	2	17	01	2.01	Perencanaan, Penganggaran, dan Evaluasi Kinerja Perangkat Daerah	-	-	-	-	-	30.000.000,00				4. Percepatan pembangunan ekonomi dan pengurangan kemiskinan				90.000.000,00	
2	17	01	2.01	0001	Penyusunan Dokumen Perencanaan Perangkat Daerah															
						Jumlah Dokumen Perencanaan Perangkat Daerah				10 Dokumen	30.000.000,00	- Kab. Karanganyar, Semua Kecamatan, Semua Kel/Desa	DANA TRANSFER UMUM-DANA ALOKASI UMUM		4. Percepatan pembangunan ekonomi dan pengurangan kemiskinan			30.000.000,00	DINAS KOPERASI, USAHA KECIL, TRANSMIGRASI, ENERGI DAN SUMBER DAYA MINERAL	
2	17	01	2.01	0006	Koordinasi dan Penyusunan Laporan Capaian Kinerja dan Ikhtisar Realisasi Kinerja SKPD															
						Jumlah Laporan Capaian Kinerja dan Ikhtisar Realisasi Kinerja SKPD dan Laporan Hasil Koordinasi Penyusunan Laporan Capaian Kinerja dan Ikhtisar Realisasi Kinerja SKPD				5 Laporan	0,00	- Kab. Karanganyar, Semua Kecamatan, Semua Kel/Desa	DANA TRANSFER UMUM-DANA ALOKASI UMUM	Memperkuat Stabilitas Polhukhankam Dan Transformasi Pelayanan Publik	4. Percepatan pembangunan ekonomi dan pengurangan kemiskinan			30.000.000,00	DINAS KOPERASI, USAHA KECIL, TRANSMIGRASI, ENERGI DAN SUMBER DAYA MINERAL	
2	17	01	2.01	0007	Evaluasi Kinerja Perangkat Daerah															
						Jumlah Laporan Evaluasi Kinerja Perangkat Daerah				5 Laporan	0,00	- Kab. Karanganyar, Semua Kecamatan, Semua Kel/Desa	DANA TRANSFER UMUM-DANA ALOKASI UMUM	Memperkuat Stabilitas Polhukhankam Dan Transformasi Pelayanan Publik	4. Percepatan pembangunan ekonomi dan pengurangan kemiskinan			30.000.000,00	DINAS KOPERASI, USAHA KECIL, TRANSMIGRASI, ENERGI DAN SUMBER DAYA MINERAL	
2	17	01	2.02		Administrasi Keuangan Perangkat Daerah	-	-	-	-	-	1.940.342.694,00				4. Percepatan pembangunan ekonomi dan pengurangan kemiskinan			3.090.000.000,00		
2	17	01	2.02	0001	Penyediaan Gaji dan Tunjangan ASN															
						Jumlah Orang yang Menerima Gaji dan Tunjangan ASN				12 Orang/bulan	1.925.342.694,00	- Kab. Karanganyar, Semua Kecamatan, Semua Kel/Desa	DANA TRANSFER UMUM-DANA ALOKASI UMUM		4. Percepatan pembangunan ekonomi dan pengurangan kemiskinan			3.000.000.000,00	DINAS KOPERASI, USAHA KECIL, TRANSMIGRASI, ENERGI DAN SUMBER DAYA MINERAL	

No	Kode				Urusan / Bidang Urusan / Program / Kegiatan / Sub Kegiatan	Indikator Program / Kegiatan / Sub Kegiatan	Target Akhir Periode Renstra OPD	Realisasi Capaian RENJA OPD Tahun 2022	Prakiraan Capaian Target RENJA OPD	Capaian Kinerja Dan Kerangka Pendanaan					Kelompok Sasaran	Prakiraan Maju Rencana Tahun 2023		Perangkat Daerah Penanggung Jawab	
										Target 2024	Pagu Indikatif (Rp)	Lokasi	Sumber Dana	Prioritas		Target	Pagu Indikatif (Rp)		
														Nasional					Daerah
1	2	3	4	5	6	7	8	9	10	11	12	13	14	15	16	17			
2	17	01	2.02	0003	Pelaksanaan Penatausahaan dan Pengujian/Verifikasi Keuangan SKPD	Jumlah Dokumen Penatausahaan dan Pengujian/Verifikasi Keuangan SKPD				1 Dokumen	0,00	- Kab. Karanganyar, Semua Kecamatan, Semua Kel/Desa	DANA TRANSFER UMUM-DANA ALOKASI UMUM	-	4. Percepatan pembangunan ekonomi dan pengurangan kemiskinan	-		30.000.000,00	DINAS KOPERASI, USAHA KECIL, TRANSMIGRASI, ENERGI DAN SUMBER DAYA MINERAL
2	17	01	2.02	0005	Koordinasi dan Penyusunan Laporan Keuangan Akhir Tahun SKPD	Jumlah Laporan Keuangan Akhir Tahun SKPD dan Laporan Hasil Koordinasi Penyusunan Laporan Keuangan Akhir Tahun SKPD				2 Laporan	0,00	- Kab. Karanganyar, Semua Kecamatan, Semua Kel/Desa	DANA TRANSFER UMUM-DANA ALOKASI UMUM	-	4. Percepatan pembangunan ekonomi dan pengurangan kemiskinan	-		30.000.000,00	DINAS KOPERASI, USAHA KECIL, TRANSMIGRASI, ENERGI DAN SUMBER DAYA MINERAL
2	17	01	2.02	0007	Koordinasi dan Penyusunan Laporan Keuangan Bulanan/ Triwulanan/ Semesteran SKPD	Jumlah Laporan Keuangan Bulanan/ Triwulanan/ Semesteran SKPD dan Laporan Koordinasi Penyusunan Laporan Keuangan Bulanan/Triwulanan/Semesteran SKPD				12 Laporan	15.000.000,00	- Kab. Karanganyar, Semua Kecamatan, Semua Kel/Desa	DANA TRANSFER UMUM-DANA ALOKASI UMUM	-	4. Percepatan pembangunan ekonomi dan pengurangan kemiskinan	-		30.000.000,00	DINAS KOPERASI, USAHA KECIL, TRANSMIGRASI, ENERGI DAN SUMBER DAYA MINERAL
2	17	01	2.06		Administrasi Umum Perangkat Daerah						180.909.200,00				4. Percepatan pembangunan ekonomi dan pengurangan kemiskinan	-		735.000.000,00	
2	17	01	2.06	0001	Penyediaan Komponen Instalasi Listrik/Penerangan Bangunan Kantor	Jumlah Paket Komponen Instalasi Listrik/Penerangan Bangunan Kantor yang Disediakan				1 Paket	5.202.200,00	- Kab. Karanganyar, Semua Kecamatan, Semua Kel/Desa	DANA TRANSFER UMUM-DANA ALOKASI UMUM	-	4. Percepatan pembangunan ekonomi dan pengurangan kemiskinan	-		35.000.000,00	DINAS KOPERASI, USAHA KECIL, TRANSMIGRASI, ENERGI DAN SUMBER DAYA MINERAL
2	17	01	2.06	0002	Penyediaan Peralatan dan Perlengkapan Kantor	Jumlah Paket Peralatan dan Perlengkapan Kantor yang Disediakan				1 Paket	0,00	- Kab. Karanganyar, Semua Kecamatan, Semua Kel/Desa	DANA TRANSFER UMUM-DANA ALOKASI UMUM	Memperkuat Stabilitas Polhukhankam Dan Transformasi Pelayanan Publik	4. Percepatan pembangunan ekonomi dan pengurangan kemiskinan	-		35.000.000,00	DINAS KOPERASI, USAHA KECIL, TRANSMIGRASI, ENERGI DAN SUMBER DAYA MINERAL
2	17	01	2.06	0004	Penyediaan Bahan Logistik Kantor	Jumlah Paket Bahan Logistik Kantor yang Disediakan				1 Paket	11.000.000,00	- Kab. Karanganyar, Semua Kecamatan, Semua Kel/Desa	DANA TRANSFER UMUM-DANA ALOKASI UMUM	-	4. Percepatan pembangunan ekonomi dan pengurangan kemiskinan	-		25.000.000,00	DINAS KOPERASI, USAHA KECIL, TRANSMIGRASI, ENERGI DAN SUMBER DAYA MINERAL
2	17	01	2.06	0005	Penyediaan Barang Cetak dan Penggandaan	Jumlah Paket Barang Cetak dan Penggandaan yang Disediakan				1 Paket	15.000.000,00	- Kab. Karanganyar, Semua Kecamatan, Semua Kel/Desa	DANA TRANSFER UMUM-DANA ALOKASI UMUM	-	4. Percepatan pembangunan ekonomi dan pengurangan kemiskinan	-		35.000.000,00	DINAS KOPERASI, USAHA KECIL, TRANSMIGRASI, ENERGI DAN SUMBER DAYA MINERAL
2	17	01	2.06	0008	Fasilitasi Kunjungan Tamu	Jumlah Laporan Fasilitasi Kunjungan Tamu				1 Laporan	5.000.000,00	- Kab. Karanganyar, Semua Kecamatan, Semua Kel/Desa	DANA TRANSFER UMUM-DANA ALOKASI UMUM	-	4. Percepatan pembangunan ekonomi dan pengurangan kemiskinan	-		60.000.000,00	DINAS KOPERASI, USAHA KECIL, TRANSMIGRASI, ENERGI DAN SUMBER DAYA MINERAL
2	17	01	2.06	0009	Penyelenggaraan Rapat Koordinasi dan Konsultasi SKPD	Jumlah Laporan Penyelenggaraan Rapat Koordinasi dan Konsultasi SKPD				12 Laporan	132.207.000,00	- Kab. Karanganyar, Semua Kecamatan, Semua Kel/Desa	DANA TRANSFER UMUM-DANA ALOKASI UMUM	Memperkuat Stabilitas Polhukhankam Dan Transformasi Pelayanan Publik	4. Percepatan pembangunan ekonomi dan pengurangan kemiskinan	-		400.000.000,00	DINAS KOPERASI, USAHA KECIL, TRANSMIGRASI, ENERGI DAN SUMBER DAYA MINERAL
2	17	01	2.06	0010	Penatausahaan Arsip Dinamis pada SKPD	Jumlah Dokumen Penatausahaan Arsip Dinamis pada SKPD				1 Dokumen	3.000.000,00	- Kab. Karanganyar, Semua Kecamatan, Semua Kel/Desa	DANA TRANSFER UMUM-DANA ALOKASI UMUM	Memperkuat Stabilitas Polhukhankam Dan Transformasi Pelayanan Publik	4. Percepatan pembangunan ekonomi dan pengurangan kemiskinan	-		25.000.000,00	DINAS KOPERASI, USAHA KECIL, TRANSMIGRASI, ENERGI DAN SUMBER DAYA MINERAL
2	17	01	2.06	0011	Dukungan Pelaksanaan Sistem Pemerintahan Berbasis Elektronik pada SKPD	Jumlah Dokumen Dukungan Pelaksanaan Sistem Pemerintahan Berbasis Elektronik pada SKPD				1 Dokumen	9.500.000,00	- Kab. Karanganyar, Semua Kecamatan, Semua Kel/Desa	DANA TRANSFER UMUM-DANA ALOKASI UMUM	-	4. Percepatan pembangunan ekonomi dan pengurangan kemiskinan	-		120.000.000,00	DINAS KOPERASI, USAHA KECIL, TRANSMIGRASI, ENERGI DAN SUMBER DAYA MINERAL
2	17	01	2.07		Pengadaan Barang Milik Daerah Penunjang Urusan Pemerintah Daerah						87.598.900,00				4. Percepatan pembangunan ekonomi dan pengurangan kemiskinan	-		890.000.000,00	
2	17	01	2.07	0005	Pengadaan Mebel	Jumlah Paket Mebel yang Disediakan				25 Unit	5.014.500,00	- Kab. Karanganyar, Semua Kecamatan, Semua Kel/Desa	DANA TRANSFER UMUM-DANA ALOKASI UMUM	-	4. Percepatan pembangunan ekonomi dan pengurangan kemiskinan	-		180.000.000,00	DINAS KOPERASI, USAHA KECIL, TRANSMIGRASI, ENERGI DAN SUMBER DAYA MINERAL

No	Kode				Urusan / Bidang Urusan / Program / Kegiatan / Sub Kegiatan	Indikator Program / Kegiatan / Sub Kegiatan	Target Akhir Periode Renstra OPD	Realisasi Capaian RENJA OPD Tahun 2022	Prakiraan Capaian Target RENJA OPD	Capaian Kinerja Dan Kerangka Pendanaan				Kelompok Sasaran	Prakiraan Maju Rencana Tahun 2023		Perangkat Daerah Penanggung Jawab		
										Target 2024	Pagu Indikatif (Rp)	Lokasi	Sumber Dana		Prioritas			Target	Pagu Indikatif (Rp)
															Nasional	Daerah			
1	2	3	4	5	6	7	8	9	10	11	12	13	14	15	16	17			
2	17	01	2.07	0006	Pengadaan Peralatan dan Mesin Lainnya	Jumlah Unit Peralatan dan Mesin Lainnya yang Disediakan				30 Unit	82.584.400,00	- Kab. Karanganyar, Semua Kecamatan, Semua Kel/Desa	DANA TRANSFER UMUM-DANA ALOKASI UMUM	-	4. Percepatan pembangunan ekonomi dan pengurangan kemiskinan	-	180.000.000,00	DINAS KOPERASI, USAHA KECIL, TRANSMIGRASI, ENERGI DAN SUMBER DAYA MINERAL	
2	17	01	2.07	0009	Pengadaan Gedung Kantor atau Bangunan Lainnya	Jumlah Unit Gedung Kantor atau Bangunan Lainnya yang Disediakan				1 Unit	0,00	- Kab. Karanganyar, Semua Kecamatan, Semua Kel/Desa	DANA TRANSFER UMUM-DANA ALOKASI UMUM	-	4. Percepatan pembangunan ekonomi dan pengurangan kemiskinan	-	350.000.000,00	DINAS KOPERASI, USAHA KECIL, TRANSMIGRASI, ENERGI DAN SUMBER DAYA MINERAL	
2	17	01	2.07	0010	Pengadaan Sarana dan Prasarana Gedung Kantor atau Bangunan Lainnya	Jumlah Unit Sarana dan Prasarana Gedung Kantor atau Bangunan Lainnya yang Disediakan				1 Unit	0,00	- Kab. Karanganyar, Semua Kecamatan, Semua Kel/Desa	DANA TRANSFER UMUM-DANA ALOKASI UMUM	Memperkuat Stabilitas Polihukhankam Dan Transformasi Pelayanan Publik	4. Percepatan pembangunan ekonomi dan pengurangan kemiskinan	-	180.000.000,00	DINAS KOPERASI, USAHA KECIL, TRANSMIGRASI, ENERGI DAN SUMBER DAYA MINERAL	
2	17	01	2.08		Penyediaan Jasa Penunjang Urusan Pemerintahan Daerah	-	-	-	-	-	417.207.500,00	-	Memperkuat Stabilitas Polihukhankam Dan Transformasi Pelayanan Publik	4. Percepatan pembangunan ekonomi dan pengurangan kemiskinan	-	670.000.000,00			
2	17	01	2.08	0001	Penyediaan Jasa Surat Menyurat	Jumlah Laporan Penyediaan Jasa Surat Menyurat				1 Laporan	15.000.000,00	- Kab. Karanganyar, Semua Kecamatan, Semua Kel/Desa	DANA TRANSFER UMUM-DANA ALOKASI UMUM	Memperkuat Stabilitas Polihukhankam Dan Transformasi Pelayanan Publik	4. Percepatan pembangunan ekonomi dan pengurangan kemiskinan	-	40.000.000,00	DINAS KOPERASI, USAHA KECIL, TRANSMIGRASI, ENERGI DAN SUMBER DAYA MINERAL	
2	17	01	2.08	0002	Penyediaan Jasa Komunikasi, Sumber Daya Air dan Listrik	Jumlah Laporan Penyediaan Jasa Komunikasi, Sumber Daya Air dan Listrik yang Disediakan				1 Laporan	68.000.000,00	- Kab. Karanganyar, Semua Kecamatan, Semua Kel/Desa	DANA TRANSFER UMUM-DANA ALOKASI UMUM	-	4. Percepatan pembangunan ekonomi dan pengurangan kemiskinan	-	180.000.000,00	DINAS KOPERASI, USAHA KECIL, TRANSMIGRASI, ENERGI DAN SUMBER DAYA MINERAL	
2	17	01	2.08	0004	Penyediaan Jasa Pelayanan Umum Kantor	Jumlah Laporan Penyediaan Jasa Pelayanan Umum Kantor yang Disediakan				1 Laporan	334.207.500,00	- Kab. Karanganyar, Semua Kecamatan, Semua Kel/Desa	DANA TRANSFER UMUM-DANA ALOKASI UMUM	-	4. Percepatan pembangunan ekonomi dan pengurangan kemiskinan	-	450.000.000,00	DINAS KOPERASI, USAHA KECIL, TRANSMIGRASI, ENERGI DAN SUMBER DAYA MINERAL	
2	17	01	2.09		Pemeliharaan Barang Milik Daerah Penunjang Urusan Pemerintahan Daerah	-	-	-	-	-	121.873.700,00	-	-	4. Percepatan pembangunan ekonomi dan pengurangan kemiskinan	-	445.000.000,00			
2	17	01	2.09	0001	Penyediaan Jasa Pemeliharaan, Biaya Pemeliharaan, dan Pajak Kendaraan Perorangan Dinas atau Kendaraan Dinas Jabatan	Jumlah Kendaraan Perorangan Dinas atau Kendaraan Dinas Jabatan yang Dipelihara dan Dibayarkan Pajaknya				8 Unit	109.773.700,00	- Kab. Karanganyar, Semua Kecamatan, Semua Kel/Desa	DANA TRANSFER UMUM-DANA ALOKASI UMUM	-	4. Percepatan pembangunan ekonomi dan pengurangan kemiskinan	-	180.000.000,00	DINAS KOPERASI, USAHA KECIL, TRANSMIGRASI, ENERGI DAN SUMBER DAYA MINERAL	
2	17	01	2.09	0006	Pemeliharaan Peralatan dan Mesin Lainnya	Jumlah Peralatan dan Mesin Lainnya yang Dipelihara				0 Unit	9.800.000,00	- Kab. Karanganyar, Semua Kecamatan, Semua Kel/Desa	DANA TRANSFER UMUM-DANA ALOKASI UMUM	Memperkuat Stabilitas Polihukhankam Dan Transformasi Pelayanan Publik	4. Percepatan pembangunan ekonomi dan pengurangan kemiskinan	-	45.000.000,00	DINAS KOPERASI, USAHA KECIL, TRANSMIGRASI, ENERGI DAN SUMBER DAYA MINERAL	
2	17	01	2.09	0009	Pemeliharaan/Rehabilitasi Gedung Kantor dan Bangunan Lainnya	Jumlah Gedung Kantor dan Bangunan Lainnya yang Dipelihara/Direhabilitasi				1 Unit	2.300.000,00	- Kab. Karanganyar, Semua Kecamatan, Semua Kel/Desa	DANA TRANSFER UMUM-DANA ALOKASI UMUM	Memperkuat Stabilitas Polihukhankam Dan Transformasi Pelayanan Publik	4. Percepatan pembangunan ekonomi dan pengurangan kemiskinan	-	220.000.000,00	DINAS KOPERASI, USAHA KECIL, TRANSMIGRASI, ENERGI DAN SUMBER DAYA MINERAL	
126	2	17	02		PROGRAM PELAYANAN IZIN USAHA SIMPAN PINJAM	-	-	-	-	-	10.000.000,00	-	-	-	-	-	110.000.000,00		
2	17	02	2.01		Penerbitan Izin Usaha Simpan Pinjam untuk Koperasi dengan Wilayah Keanggotaan dalam Daerah Kabupaten/Kota	-	-	-	-	-	10.000.000,00	-	-	-	4. Percepatan pembangunan ekonomi dan pengurangan kemiskinan	-	60.000.000,00		
2	17	02	2.01	0001	Fasilitasi Pemenuhan Izin Usaha Simpan Pinjam dan Pembukaan Kantor Cabang, Cabang Pembantu dan Kantor Kas Koperasi Simpan Pinjam untuk Koperasi dengan Wilayah Keanggotaan dalam Daerah Kabupaten/Kota	Jumlah Usaha Simpan Pinjam dan Pembukaan Kantor Cabang, Cabang Pembantu dan Kantor Kas Koperasi Simpan Pinjam untuk Koperasi dengan Wilayah Keanggotaan dalam Daerah Kabupaten/Kota				30 Unit Usaha	10.000.000,00	- Kab. Karanganyar, Semua Kecamatan, Semua Kel/Desa	DANA TRANSFER UMUM-DANA ALOKASI UMUM	-	4. Percepatan pembangunan ekonomi dan pengurangan kemiskinan	-	60.000.000,00	DINAS KOPERASI, USAHA KECIL, TRANSMIGRASI, ENERGI DAN SUMBER DAYA MINERAL	

No	Kode				Urusan / Bidang Urusan / Program Kegiatan / Sub Kegiatan	Indikator Program / Kegiatan / Sub Kegiatan	Target Akhir Periode Renstra OPD	Realisasi Capaian RENJA OPD Tahun 2022	Prakiraan Capaian Target RENJA OPD	Capaian Kinerja Dan Kerangka Pendanaan				Kelompok Sasaran	Prakiraan Maju Rencana Tahun 2023		Perangkat Daerah Penanggung Jawab		
										Target 2024	Pagu Indikatif (Rp)	Lokasi	Sumber Dana		Prioritas			Target	Pagu Indikatif (Rp)
															Nasional	Daerah			
1	2	3	4	5	6	7	8	9	10	11	12	13	14	15	16	17			
1	2	17	02	2.02	Penerbitan Izin Pembukaan Kantor Cabang, Cabang Pembantu dan Kantor Kas Koperasi Simpan Pinjam untuk Koperasi dengan Wilayah Keanggotaan dalam Daerah Kabupaten/Kota	-	-	-	0,00	-	Memperkuat Ketahanan Ekonomi Untuk Pertumbuhan Yang Berkualitas dan Berkeadilan	4. Percepatan pembangunan ekonomi dan pengurangan kemiskinan	-	-	50.000.000,00				
2	17	02	2.02	0001	Fasilitasi Pemenuhan Izin Usaha Pembukaan Kantor Cabang, Cabang Pembantu dan Kantor Kas Koperasi Simpan Pinjam untuk Koperasi dengan Wilayah Keanggotaan dalam Daerah Kabupaten/Kota														
					Jumlah Kantor Cabang, Cabang Pembantu dan Kantor Kas Koperasi Simpan Pinjam untuk Koperasi dengan Wilayah Keanggotaan dalam Daerah Kabupaten/Kota	-	-	-	30 Unit Usaha	0,00	- Kab. Karanganyar, Semua Kecamatan, Semua Kel/Desa	DANA TRANSFER UMUM-DANA ALOKASI UMUM	Memperkuat Ketahanan Ekonomi Untuk Pertumbuhan Yang Berkualitas dan Berkeadilan	4. Percepatan pembangunan ekonomi dan pengurangan kemiskinan	-	50.000.000,00	DINAS KOPERASI, USAHA KECIL, TRANSMIGRASI, ENERGI DAN SUMBER DAYA MINERAL		
127	2	17	03		PROGRAM PENGAWASAN DAN PEMERIKSAAN KOPERASI	-	-	-	75.000.000,00	-	-	-	-	-	80.000.000,00				
2	17	03	2.01		Pemeriksaan dan Pengawasan Koperasi, Koperasi Simpan Pinjam/Unit Simpan Pinjam Koperasi yang Wilayah Keanggotaannya dalam Daerah Kabupaten/ Kota	-	-	-	75.000.000,00	-	-	-	4. Percepatan pembangunan ekonomi dan pengurangan kemiskinan	-	80.000.000,00				
2	17	03	2.01	0004	Pelaksanaan Proses Pemeriksaan dan Pengawasan Koperasi yang Wilayah Keanggotaannya Daerah Kabupaten/Kota														
					Jumlah Koperasi yang telah dilakukan Pemeriksaan dan Pengawasan	-	-	-	30 Unit Usaha	75.000.000,00	- Kab. Karanganyar, Semua Kecamatan, Semua Kel/Desa	DANA TRANSFER UMUM-DANA ALOKASI UMUM	-	4. Percepatan pembangunan ekonomi dan pengurangan kemiskinan	-	80.000.000,00	DINAS KOPERASI, USAHA KECIL, TRANSMIGRASI, ENERGI DAN SUMBER DAYA MINERAL		
128	2	17	04		PROGRAM PENILAIAN KESEHATAN KSP/USP KOPERASI	-	-	-	25.000.000,00	-	-	-	-	-	80.000.000,00				
2	17	04	2.01		Penilaian Kesehatan Koperasi Simpan Pinjam/Unit Simpan Pinjam Koperasi yang Wilayah Keanggotaannya dalam 1 (Satu) Daerah Kabupaten/Kota	-	-	-	25.000.000,00	-	-	-	4. Percepatan pembangunan ekonomi dan pengurangan kemiskinan	-	80.000.000,00				
2	17	04	2.01	0001	Pelaksanaan Penilaian Kesehatan KSP/USP Koperasi Kewenangan Kabupaten/Kota														
					Jumlah Unit Usaha Koperasi yang Telah Dilakukan Penilaian Kesehatan	-	-	-	50 Unit Usaha	25.000.000,00	- Kab. Karanganyar, Semua Kecamatan, Semua Kel/Desa	DANA TRANSFER UMUM-DANA ALOKASI UMUM	-	4. Percepatan pembangunan ekonomi dan pengurangan kemiskinan	-	80.000.000,00	DINAS KOPERASI, USAHA KECIL, TRANSMIGRASI, ENERGI DAN SUMBER DAYA MINERAL		
129	2	17	05		PROGRAM PENDIDIKAN DAN LATIHAN PERKOPERASIAN	-	-	-	416.370.000,00	-	-	-	-	-	1.300.000.000,00				
2	17	05	2.01		Pendidikan dan Latihan Perkoperasian Bagi Koperasi yang Wilayah Keanggotaan dalam Daerah Kabupaten/Kota	-	-	-	416.370.000,00	-	-	-	4. Percepatan pembangunan ekonomi dan pengurangan kemiskinan	-	1.300.000.000,00				
2	17	05	2.01	0001	Peningkatan Pemahaman dan Pengetahuan Perkoperasian serta Kapasitas dan Kompetensi SDM Koperasi														
					Jumlah SDM yang Memahami Pengetahuan Perkoperasian	-	-	-	200 Orang	416.370.000,00	- Kab. Karanganyar, Semua Kecamatan, Semua Kel/Desa	DANA TRANSFER UMUM-DANA ALOKASI UMUM, DANA TRANSFER KHUSUS-DANA ALOKASI KHUSUS NON FISIK	-	4. Percepatan pembangunan ekonomi dan pengurangan kemiskinan	-	1.300.000.000,00	DINAS KOPERASI, USAHA KECIL, TRANSMIGRASI, ENERGI DAN SUMBER DAYA MINERAL		
130	2	17	06		PROGRAM PEMBERDAYAAN DAN PERLINDUNGAN KOPERASI	-	-	-	369.000.000,00	-	-	-	-	-	300.000.000,00				
2	17	06	2.01		Pemberdayaan dan Perlindungan Koperasi yang Keanggotaannya dalam Daerah Kabupaten/Kota	-	-	-	369.000.000,00	-	-	-	4. Percepatan pembangunan ekonomi dan pengurangan kemiskinan	-	300.000.000,00				
2	17	06	2.01	0005	Peningkatan Produktivitas, Nilai Tambah, Akses Pasar, Akses Pembiayaan, Penguatan Kelembagaan, Penataan Manajemen, Standarisasi, dan Restrukturisasi Usaha														
					Jumlah Unit Usaha yang Produktif, Bernilai Tambah, Memiliki Akses Pasar, Akses Pembiayaan, Penguatan Kelembagaan, Penataan Manajemen, Standarisasi, dan Restrukturisasi Usaha	-	-	-	50 Unit Usaha	369.000.000,00	- Kab. Karanganyar, Semua Kecamatan, Semua Kel/Desa	DANA TRANSFER UMUM-DANA ALOKASI UMUM, DANA TRANSFER KHUSUS-DANA ALOKASI KHUSUS NON FISIK	-	4. Percepatan pembangunan ekonomi dan pengurangan kemiskinan	-	300.000.000,00	DINAS KOPERASI, USAHA KECIL, TRANSMIGRASI, ENERGI DAN SUMBER DAYA MINERAL		
131	2	17	07		PROGRAM PEMBERDAYAAN USAHA MENENGAH, USAHA KECIL, DAN USAHA MIKRO (UMKM)	-	-	-	310.000.000,00	-	-	-	-	-	490.000.000,00				

No	Kode				Urusan / Bidang Urusan / Program / Kegiatan / Sub Kegiatan	Indikator Program / Kegiatan / Sub Kegiatan	Target Akhir Periode Renstra OPD	Realisasi Capaian RENJA OPD Tahun 2022	Prakiraan Capaian Target RENJA OPD	Capaian Kinerja Dan Kerangka Pendanaan				Kelompok Sasaran	Prakiraan Maju Rencana Tahun 2023		Perangkat Daerah Penanggung Jawab		
										Target 2024	Pagu Indikatif (Rp)	Lokasi	Sumber Dana		Prioritas			Target	Pagu Indikatif (Rp)
															Nasional	Daerah			
1	2	3	4	5	6	7	8	9	10	11	12	13	14	15	16	17			
					Jumlah Laporan Keuangan Akhir Tahun SKPD dan Laporan Hasil Koordinasi Penyusunan Laporan Keuangan Akhir Tahun SKPD				19 Laporan	10.000.000,00	- Kab. Karanganyar, Semua Kecamatan, Semua Kel/Desa	DANA TRANSFER UMUM-DANA ALOKASI UMUM	-	4. Percepatan pembangunan ekonomi dan pengurangan kemiskinan	-	11.000.000,00	DINAS PENANAMAN MODAL DAN PELAYANAN TERPADU SATU PINTU		
2	18	01	2.04		Administrasi Pendapatan Daerah Kewenangan Perangkat Daerah					10.000.000,00				4. Percepatan pembangunan ekonomi dan pengurangan kemiskinan	-	22.000.000,00			
2	18	01	2.04	0007	Pelaporan Pengelolaan Retribusi Daerah														
					Jumlah Laporan Pengelolaan Retribusi Daerah				1 Dokumen	10.000.000,00	- Kab. Karanganyar, Semua Kecamatan, Semua Kel/Desa	DANA TRANSFER UMUM-DANA ALOKASI UMUM	-	4. Percepatan pembangunan ekonomi dan pengurangan kemiskinan	-	22.000.000,00	DINAS PENANAMAN MODAL DAN PELAYANAN TERPADU SATU PINTU		
2	18	01	2.05		Administrasi Kepegawaian Perangkat Daerah					33.600.000,00				4. Percepatan pembangunan ekonomi dan pengurangan kemiskinan	-	16.500.000,00			
2	18	01	2.05	0002	Pengadaan Pakaian Dinas beserta Atribut Kelengkapannya														
					Jumlah Paket Pakaian Dinas beserta Atribut Kelengkapan				55 Paket	33.600.000,00	- Kab. Karanganyar, Semua Kecamatan, Semua Kel/Desa	DANA TRANSFER UMUM-DANA ALOKASI UMUM	-	4. Percepatan pembangunan ekonomi dan pengurangan kemiskinan	-	16.500.000,00	DINAS PENANAMAN MODAL DAN PELAYANAN TERPADU SATU PINTU		
2	18	01	2.06		Administrasi Umum Perangkat Daerah					711.033.900,00				4. Percepatan pembangunan ekonomi dan pengurangan kemiskinan	-	756.837.290,00			
2	18	01	2.06	0001	Penyediaan Komponen Instalasi Listrik/Penerangan Bangunan Kantor														
					Jumlah Paket Komponen Instalasi Listrik/Penerangan Bangunan Kantor yang Disediakan				2 Paket	12.000.000,00	- Kab. Karanganyar, Semua Kecamatan, Semua Kel/Desa	DANA TRANSFER UMUM-DANA ALOKASI UMUM	-	4. Percepatan pembangunan ekonomi dan pengurangan kemiskinan	-	13.200.000,00	DINAS PENANAMAN MODAL DAN PELAYANAN TERPADU SATU PINTU		
2	18	01	2.06	0002	Penyediaan Peralatan dan Perlengkapan Kantor														
					Jumlah Paket Peralatan dan Perlengkapan Kantor yang Disediakan				4 Paket	167.033.900,00	- Kab. Karanganyar, Semua Kecamatan, Semua Kel/Desa	DANA TRANSFER UMUM-DANA ALOKASI UMUM	-	4. Percepatan pembangunan ekonomi dan pengurangan kemiskinan	-	187.037.290,00	DINAS PENANAMAN MODAL DAN PELAYANAN TERPADU SATU PINTU		
2	18	01	2.06	0005	Penyediaan Barang Cetak dan Penggandaan														
					Jumlah Paket Barang Cetak dan Penggandaan yang Disediakan				2 Paket	15.000.000,00	- Kab. Karanganyar, Semua Kecamatan, Semua Kel/Desa	DANA TRANSFER UMUM-DANA ALOKASI UMUM	-	4. Percepatan pembangunan ekonomi dan pengurangan kemiskinan	-	16.500.000,00	DINAS PENANAMAN MODAL DAN PELAYANAN TERPADU SATU PINTU		
2	18	01	2.06	0009	Penyelenggaraan Rapat Koordinasi dan Konsultasi SKPD														
					Jumlah Laporan Penyelenggaraan Rapat Koordinasi dan Konsultasi SKPD				12 Laporan	188.000.000,00	- Kab. Karanganyar, Semua Kecamatan, Semua Kel/Desa	DANA TRANSFER UMUM-DANA ALOKASI UMUM	-	4. Percepatan pembangunan ekonomi dan pengurangan kemiskinan	-	198.000.000,00	DINAS PENANAMAN MODAL DAN PELAYANAN TERPADU SATU PINTU		
2	18	01	2.06	0010	Penatausahaan Arsip Dinamis pada SKPD														
					Jumlah Dokumen Penatausahaan Arsip Dinamis pada SKPD				12 Dokumen	10.000.000,00	- Kab. Karanganyar, Semua Kecamatan, Semua Kel/Desa	DANA TRANSFER UMUM-DANA ALOKASI UMUM	-	4. Percepatan pembangunan ekonomi dan pengurangan kemiskinan	-	11.000.000,00	DINAS PENANAMAN MODAL DAN PELAYANAN TERPADU SATU PINTU		
2	18	01	2.06	0011	Dukungan Pelaksanaan Sistem Pemerintahan Berbasis Elektronik pada SKPD														
					Jumlah Dokumen Dukungan Pelaksanaan Sistem Pemerintahan Berbasis Elektronik pada SKPD				12 Dokumen	319.000.000,00	- Kab. Karanganyar, Semua Kecamatan, Semua Kel/Desa	DANA TRANSFER UMUM-DANA ALOKASI UMUM	-	4. Percepatan pembangunan ekonomi dan pengurangan kemiskinan	-	331.100.000,00	DINAS PENANAMAN MODAL DAN PELAYANAN TERPADU SATU PINTU		
2	18	01	2.07		Pengadaan Barang Milik Daerah Penunjang Urusan Pemerintah Daerah					150.000.000,00				4. Percepatan pembangunan ekonomi dan pengurangan kemiskinan	-	330.000.000,00			
2	18	01	2.07	0009	Pengadaan Gedung Kantor atau Bangunan Lainnya														
					Jumlah Unit Gedung Kantor atau Bangunan Lainnya yang Disediakan				4 Unit	0,00	- Kab. Karanganyar, Semua Kecamatan, Semua Kel/Desa	DANA TRANSFER UMUM-DANA ALOKASI UMUM	-	4. Percepatan pembangunan ekonomi dan pengurangan kemiskinan	-	165.000.000,00	DINAS PENANAMAN MODAL DAN PELAYANAN TERPADU SATU PINTU		
2	18	01	2.07	0010	Pengadaan Sarana dan Prasarana Gedung Kantor atau Bangunan Lainnya														
					Jumlah Unit Sarana dan Prasarana Gedung Kantor atau Bangunan Lainnya yang Disediakan				100 Unit	150.000.000,00	- Kab. Karanganyar, Semua Kecamatan, Semua Kel/Desa	DANA TRANSFER UMUM-DANA ALOKASI UMUM	-	4. Percepatan pembangunan ekonomi dan pengurangan kemiskinan	-	165.000.000,00	DINAS PENANAMAN MODAL DAN PELAYANAN TERPADU SATU PINTU		

No	Kode				Urusan / Bidang Urusan / Program Kegiatan / Sub Kegiatan	Indikator Program / Kegiatan / Sub Kegiatan	Target Akhir Periode Renstra OPD	Realisasi Capaian RENJA OPD Tahun 2022	Prakiraan Capaian Target RENJA OPD	Capaian Kinerja Dan Kerangka Pendanaan				Kelompok Sasaran	Prakiraan Maju Rencana Tahun 2023		Perangkat Daerah Penanggung Jawab		
										Target 2024	Pagu Indikatif (Rp)	Lokasi	Sumber Dana		Prioritas			Target	Pagu Indikatif (Rp)
															Nasional	Daerah			
1	2	3	4	5	6	7	8	9	10	11	12	13	14	15	16	17			
1	2	18	01	2.08	Penyediaan Jasa Penunjang Urusan Pemerintahan Daerah	-	-	-	-	613.600.000,00	-	Memperkuat Stabilitas Polhukhankam Dan Transformasi Pelayanan Publik	4. Percepatan pembangunan ekonomi dan pengurangan kemiskinan	-	694.100.000,00				
2	18	01	2.08	0001	Penyediaan Jasa Surat Menyurat	Jumlah Laporan Penyediaan Jasa Surat Menyurat				12 Laporan	1.000.000,00	- Kab. Karanganyar, Semua Kecamatan, Semua Kel/Desa	DANA TRANSFER UMUM-DANA ALOKASI UMUM	Memperkuat Stabilitas Polhukhankam Dan Transformasi Pelayanan Publik	4. Percepatan pembangunan ekonomi dan pengurangan kemiskinan	-	1.100.000,00	DINAS PENANAMAN MODAL DAN PELAYANAN TERPADU SATU PINTU	
2	18	01	2.08	0002	Penyediaan Jasa Komunikasi, Sumber Daya Air dan Listrik	Jumlah Laporan Penyediaan Jasa Komunikasi, Sumber Daya Air dan Listrik yang Disediakan				12 Laporan	450.600.000,00	- Kab. Karanganyar, Semua Kecamatan, Semua Kel/Desa	DANA TRANSFER UMUM-DANA ALOKASI UMUM	-	4. Percepatan pembangunan ekonomi dan pengurangan kemiskinan	-	495.000.000,00	DINAS PENANAMAN MODAL DAN PELAYANAN TERPADU SATU PINTU	
2	18	01	2.08	0004	Penyediaan Jasa Pelayanan Umum Kantor	Jumlah Laporan Penyediaan Jasa Pelayanan Umum Kantor yang Disediakan				12 Laporan	162.000.000,00	- Kab. Karanganyar, Semua Kecamatan, Semua Kel/Desa	DANA TRANSFER UMUM-DANA ALOKASI UMUM	-	4. Percepatan pembangunan ekonomi dan pengurangan kemiskinan	-	198.000.000,00	DINAS PENANAMAN MODAL DAN PELAYANAN TERPADU SATU PINTU	
2	18	01	2.09		Pemeliharaan Barang Milik Daerah Penunjang Urusan Pemerintahan Daerah	-	-	-	-	239.400.000,00	-	-	-	4. Percepatan pembangunan ekonomi dan pengurangan kemiskinan	-	291.500.000,00			
2	18	01	2.09	0001	Penyediaan Jasa Pemeliharaan, Biaya Pemeliharaan, dan Pajak Kendaraan Perorangan Dinas atau Kendaraan Dinas Jabatan	Jumlah Kendaraan Perorangan Dinas atau Kendaraan Dinas Jabatan yang Dipelihara dan dibayarkan Pajaknya				23 Unit	100.000.000,00	- Kab. Karanganyar, Semua Kecamatan, Semua Kel/Desa	DANA TRANSFER UMUM-DANA ALOKASI UMUM	-	4. Percepatan pembangunan ekonomi dan pengurangan kemiskinan	-	110.000.000,00	DINAS PENANAMAN MODAL DAN PELAYANAN TERPADU SATU PINTU	
2	18	01	2.09	0009	Pemeliharaan/Rehabilitasi Gedung Kantor dan Bangunan Lainnya	Jumlah Gedung Kantor dan Bangunan Lainnya yang Dipelihara/Direhabilitasi				1 Unit	100.000.000,00	- Kab. Karanganyar, Semua Kecamatan, Semua Kel/Desa	DANA TRANSFER UMUM-DANA ALOKASI UMUM	-	4. Percepatan pembangunan ekonomi dan pengurangan kemiskinan	-	137.500.000,00	DINAS PENANAMAN MODAL DAN PELAYANAN TERPADU SATU PINTU	
2	18	01	2.09	0010	Pemeliharaan/Rehabilitasi Sarana dan Prasarana Gedung Kantor atau Bangunan Lainnya	Jumlah Sarana dan Prasarana Gedung Kantor atau Bangunan Lainnya yang Dipelihara/Direhabilitasi				60 Unit	39.400.000,00	- Kab. Karanganyar, Semua Kecamatan, Semua Kel/Desa	DANA TRANSFER UMUM-DANA ALOKASI UMUM	-	4. Percepatan pembangunan ekonomi dan pengurangan kemiskinan	-	44.000.000,00	DINAS PENANAMAN MODAL DAN PELAYANAN TERPADU SATU PINTU	
136	2	18	02		PROGRAM PENGEMBANGAN IKLIM PENANAMAN MODAL	-	-	-	-	45.000.000,00	-	-	-	-	71.500.000,00				
2	18	02	2.01		Penetapan Pemberian Fasilitas/Insentif Dibidang Penanaman Modal yang Menjadi Kewenangan Daerah Kabupaten/Kota	-	-	-	-	20.000.000,00	-	-	-	4. Percepatan pembangunan ekonomi dan pengurangan kemiskinan	-	44.000.000,00			
2	18	02	2.01	0001	Penetapan Kebijakan Daerah Mengenai Pemberian Fasilitas/Insentif dan Kemudahan Penanaman Modal	Jumlah Peraturan Daerah/Provinsi dalam Pemberian Fasilitas/Insentif dan Kemudahan Penanaman Modal				2 Dokumen	20.000.000,00	- Kab. Karanganyar, Semua Kecamatan, Semua Kel/Desa	DANA TRANSFER UMUM-DANA ALOKASI UMUM	-	4. Percepatan pembangunan ekonomi dan pengurangan kemiskinan	-	44.000.000,00	DINAS PENANAMAN MODAL DAN PELAYANAN TERPADU SATU PINTU	
2	18	02	2.02		Pembuatan Peta Potensi Investasi Kabupaten/Kota	-	-	-	-	25.000.000,00	-	-	-	4. Percepatan pembangunan ekonomi dan pengurangan kemiskinan	-	27.500.000,00			
2	18	02	2.02	0004	Penyusunan Peta Potensi Investasi Kabupaten/Kota	Jumlah Dokumen Peta Potensi Investasi Kabupaten/Kota				1 Dokumen	25.000.000,00	- Kab. Karanganyar, Semua Kecamatan, Semua Kel/Desa	DANA TRANSFER UMUM-DANA ALOKASI UMUM	-	4. Percepatan pembangunan ekonomi dan pengurangan kemiskinan	-	27.500.000,00	DINAS PENANAMAN MODAL DAN PELAYANAN TERPADU SATU PINTU	
137	2	18	03		PROGRAM PROMOSI PENANAMAN MODAL	-	-	-	-	25.000.000,00	-	-	-	-	88.000.000,00				
2	18	03	2.01		Penyelenggaraan Promosi Penanaman Modal yang Menjadi Kewenangan Daerah Kabupaten/Kota	-	-	-	-	25.000.000,00	-	-	-	4. Percepatan pembangunan ekonomi dan pengurangan kemiskinan	-	88.000.000,00			
2	18	03	2.01	0002	Pelaksanaan Kegiatan Promosi Penanaman Modal Daerah Kabupaten/Kota	Jumlah Dokumen Hasil Kegiatan Promosi Penanaman Modal Kabupaten/Kota				2 Dokumen	0,00	- Kab. Karanganyar, Semua Kecamatan, Semua Kel/Desa	DANA TRANSFER UMUM-DANA ALOKASI UMUM	-	4. Percepatan pembangunan ekonomi dan pengurangan kemiskinan	-	60.500.000,00	DINAS PENANAMAN MODAL DAN PELAYANAN TERPADU SATU PINTU	

No	Kode				Urusan / Bidang Urusan / Program / Kegiatan / Sub Kegiatan	Indikator Program / Kegiatan / Sub Kegiatan	Target Akhir Periode Renstra OPD	Realisasi Capaian RENJA OPD Tahun 2022	Prakiraan Capaian Target RENJA OPD	Capaian Kinerja Dan Kerangka Pendanaan					Kelompok Sasaran	Prakiraan Maju Rencana Tahun 2023		Perangkat Daerah Penanggung Jawab	
										Target 2024	Pagu Indikatif (Rp)	Lokasi	Sumber Dana	Prioritas		Target	Pagu Indikatif (Rp)		
														Nasional					Daerah
1	2	3	4	5	6	7	8	9	10	11	12	13	14	15	16	17			
	2	18	03	2.01	0003	Penyusunan Strategi Promosi Penanaman Modal Kewenangan Kabupaten/Kota													
						Jumlah dokumen strategi Promosi Penanaman Modal Kab/Kota				1 Dokumen	25.000.000,00	- Kab. Karanganyar, Semua Kecamatan, Semua Kel/Desa	DANA TRANSFER UMUM-DANA ALOKASI UMUM	-	4. Percepatan pembangunan ekonomi dan pengurangan kemiskinan		27.500.000,00	DINAS PENANAMAN MODAL DAN PELAYANAN TERPADU SATU PINTU	
138	2	18	04			PROGRAM PELAYANAN PENANAMAN MODAL					345.000.000,00						361.900.000,00		
						Pelayanan Perizinan dan Non Perizinan Secara Terpadu Satu Pintu dibidang Penanaman Modal yang Menjadi Kewenangan Daerah Kabupaten/ Kota					345.000.000,00				4. Percepatan pembangunan ekonomi dan pengurangan kemiskinan		361.900.000,00		
	2	18	04	2.01	0005	Koordinasi dan Sinkronisasi Penetapan Pemberian Fasilitas/Insentif Daerah													
						Jumlah Kegiatan Koordinasi dan Sinkronisasi Penetapan Pemberian Fasilitas/Insentif yang menjadi Kewenangan Kabupaten/Kota				1 Dokumen	0,00	- Kab. Karanganyar, Semua Kecamatan, Semua Kel/Desa	DANA TRANSFER UMUM-DANA ALOKASI UMUM	-	4. Percepatan pembangunan ekonomi dan pengurangan kemiskinan		9.900.000,00	DINAS PENANAMAN MODAL DAN PELAYANAN TERPADU SATU PINTU	
	2	18	04	2.01	0006	Penyediaan Pelayanan Perizinan Berusaha melalui Sistem Perizinan Berusaha Berbasis Risiko Terintegrasi secara Elektronik													
						Jumlah Pelaku Usaha yang Mendapatkan Pelayanan Perizinan Berusaha melalui Sistem Perizinan Berusaha Berbasis Risiko Terintegrasi secara Elektronik				720 Pelaku Usaha	280.500.000,00	- Kab. Karanganyar, Semua Kecamatan, Semua Kel/Desa	DANA TRANSFER UMUM-DANA ALOKASI UMUM	-	4. Percepatan pembangunan ekonomi dan pengurangan kemiskinan		286.000.000,00	DINAS PENANAMAN MODAL DAN PELAYANAN TERPADU SATU PINTU	
	2	18	04	2.01	0007	Penyediaan dan pengelolaan Layanan konsultasi perizinan berusaha berbasis risiko													
						Jumlah Pelaku usaha yang Memperoleh Layanan Konsultasi Perizinan Berusaha melalui Sistem Perizinan Berusaha Berbasis Risiko Terintegrasi secara Elektronik				12 Pelaku Usaha	50.000.000,00	- Kab. Karanganyar, Semua Kecamatan, Semua Kel/Desa	DANA TRANSFER UMUM-DANA ALOKASI UMUM	-	4. Percepatan pembangunan ekonomi dan pengurangan kemiskinan		55.000.000,00	DINAS PENANAMAN MODAL DAN PELAYANAN TERPADU SATU PINTU	
	2	18	04	2.01	0008	Pemantauan, analisis, evaluasi, dan pelaporan di bidang perizinan berusaha berbasis risiko													
						Jumlah Kegiatan Usaha yang mendapat pemantauan, analisis, evaluasi, dan pelaporan di bidang perizinan berusaha berbasis risiko Lintas Daerah Kabupaten/Kota bagi Kegiatan Usaha Dari Pelaku Usaha				15 Kegiatan Usaha	14.500.000,00	- Kab. Karanganyar, Semua Kecamatan, Semua Kel/Desa	DANA TRANSFER UMUM-DANA ALOKASI UMUM	-	4. Percepatan pembangunan ekonomi dan pengurangan kemiskinan		11.000.000,00	DINAS PENANAMAN MODAL DAN PELAYANAN TERPADU SATU PINTU	
139	2	18	05			PROGRAM PENGENDALIAN PELAKSANAAN PENANAMAN MODAL					386.000.000,00						424.600.000,00		
						Pengendalian Pelaksanaan Penanaman Modal yang Menjadi Kewenangan Daerah Kabupaten/Kota					386.000.000,00				4. Percepatan pembangunan ekonomi dan pengurangan kemiskinan		424.600.000,00		
	2	18	05	2.01	0005	Bimbingan Teknis kepada Pelaku Usaha													
						Jumlah Pelaku Usaha yang Mengikuti Bimbingan Teknis/ Sosialisasi Implementasi Perizinan Berusaha Berbasis Risiko dan Pengawasan Perizinan Berusaha Berbasis Risiko				150 Pelaku Usaha	349.053.000,00	- Kab. Karanganyar, Semua Kecamatan, Semua Kel/Desa	DANA TRANSFER KHUSUS-DANA ALOKASI KHUSUS NON FISIK	-	4. Percepatan pembangunan ekonomi dan pengurangan kemiskinan		364.996.500,00	DINAS PENANAMAN MODAL DAN PELAYANAN TERPADU SATU PINTU	
	2	18	05	2.01	0006	Pengawasan Penanaman Modal													
						Jumlah Kegiatan Usaha dari Pelaku Usaha yang Telah Dianalisa dan Diverifikasi Data, Profil dan Informasi Kegiatan Usaha dari Pelaku Dilakukan Inspeksi Lapangan ; serta Dilakukan Evaluasi Penilaian Kepatuhan Pelaksanaan Perizinan Berusaha				30 Kegiatan Usaha	36.947.000,00	- Kab. Karanganyar, Semua Kecamatan, Semua Kel/Desa	DANA TRANSFER KHUSUS-DANA ALOKASI KHUSUS NON FISIK	-	4. Percepatan pembangunan ekonomi dan pengurangan kemiskinan		59.603.500,00	DINAS PENANAMAN MODAL DAN PELAYANAN TERPADU SATU PINTU	
140	2	18	06			PROGRAM PENGELOLAAN DATA DAN SISTEM INFORMASI PENANAMAN MODAL					15.000.000,00						17.500.000,00		

No	Kode				Urusan / Bidang Urusan / Program Kegiatan / Sub Kegiatan	Indikator Program / Kegiatan / Sub Kegiatan	Target Akhir Periode Renstra OPD	Realisasi Capaian RENJA OPD Tahun 2022	Prakiraan Capaian Target RENJA OPD	Capaian Kinerja Dan Kerangka Pendanaan				Kelompok Sasaran	Prakiraan Maju Rencana Tahun 2023		Perangkat Daerah Penanggung Jawab		
										Target 2024	Pagu Indikatif (Rp)	Lokasi	Sumber Dana		Prioritas			Target	Pagu Indikatif (Rp)
															Nasional	Daerah			
1	2	3	4	5	6	7	8	9	10	11	12	13	14	15	16	17			
1	2	18	06	2.01	Pengelolaan Data dan Informasi Perizinan dan Non Perizinan yang Terintegrasi pada Tingkat Daerah Kabupaten/Kota	-	-	-	-	15.000.000,00	-	-	4. Percepatan pembangunan ekonomi dan pengurangan kemiskinan	-	-	17.500.000,00			
2	18	06	2.01	0002	Pengolahan, Penyajian dan Pemanfaatan Data dan Informasi Perizinan Berbasis Sistem Pelayanan Perizinan Berusaha Terintegrasi secara Elektronik	Jumlah Data dan Informasi Perizinan Berbasis Sistem Pelayanan Perizinan Berusaha Terintegrasi secara Elektronik yang Diolah, Dikaji dan Dimanfaatkan	-	-	-	15.000.000,00	- Kab. Karanganyar, Semua Kecamatan, Semua Kel/Desa	DANA TRANSFER UMUM-DANA ALOKASI UMUM	-	4. Percepatan pembangunan ekonomi dan pengurangan kemiskinan	-	17.500.000,00	DINAS PENANAMAN MODAL DAN PELAYANAN TERPADU SATU PINTU		
					Dinas Kearsipan dan Perpustakaan					5.032.293.764,00						6.992.700.000,00			
2					URUSAN PEMERINTAHAN WAJIB YANG TIDAK BERKAITAN DENGAN PELAYANAN DASAR					5.032.293.764,00						6.992.700.000,00			
2	23				URUSAN PEMERINTAHAN BIDANG PERPUSTAKAAN					4.782.317.164,00						6.534.200.000,00			
141	2	23	01		PROGRAM PENUNJANG URUSAN PEMERINTAHAN DAERAH KABUPATEN/KOTA	-	-	-	-	4.432.545.664,00						5.776.000.000,00			
2	23	01	2.01		Perencanaan, Penganggaran, dan Evaluasi Kinerja Perangkat Daerah	-	-	-	-	7.980.000,00			Memperkuat Stabilitas Polhukhankam Dan Transformasi Pelayanan Publik	3. Perwujudan kualitas hidup SDM yang berdaya saing	-	26.000.000,00			
2	23	01	2.01	0001	Penyusunan Dokumen Perencanaan Perangkat Daerah	Jumlah Dokumen Perencanaan Perangkat Daerah	-	-	-	2.900.000,00	- Kab. Karanganyar, Semua Kecamatan, Semua Kel/Desa	DANA TRANSFER UMUM-DANA ALOKASI UMUM	Memperkuat Stabilitas Polhukhankam Dan Transformasi Pelayanan Publik	3. Perwujudan kualitas hidup SDM yang berdaya saing	-	9.000.000,00	DINAS KEARSIPAN DAN PERPUSTAKAAN		
2	23	01	2.01	0006	Koordinasi dan Penyusunan Laporan Capaian Kinerja dan Ikhtisar Realisasi Kinerja SKPD	Jumlah Laporan Capaian Kinerja dan Ikhtisar Realisasi Kinerja SKPD dan Laporan Hasil Koordinasi Penyusunan Laporan Capaian Kinerja dan Ikhtisar Realisasi Kinerja SKPD	-	-	-	2.480.000,00	- Kab. Karanganyar, Semua Kecamatan, Semua Kel/Desa	DANA TRANSFER UMUM-DANA ALOKASI UMUM	Memperkuat Stabilitas Polhukhankam Dan Transformasi Pelayanan Publik	3. Perwujudan kualitas hidup SDM yang berdaya saing	-	9.000.000,00	DINAS KEARSIPAN DAN PERPUSTAKAAN		
2	23	01	2.01	0007	Evaluasi Kinerja Perangkat Daerah	Jumlah Laporan Evaluasi Kinerja Perangkat Daerah	-	-	-	2.600.000,00	- Kab. Karanganyar, Semua Kecamatan, Semua Kel/Desa	DANA TRANSFER UMUM-DANA ALOKASI UMUM	Memperkuat Stabilitas Polhukhankam Dan Transformasi Pelayanan Publik	3. Perwujudan kualitas hidup SDM yang berdaya saing	-	8.000.000,00	DINAS KEARSIPAN DAN PERPUSTAKAAN		
2	23	01	2.02		Administrasi Keuangan Perangkat Daerah	-	-	-	-	3.455.360.149,00			Memperkuat Stabilitas Polhukhankam Dan Transformasi Pelayanan Publik	3. Perwujudan kualitas hidup SDM yang berdaya saing	-	3.816.000.000,00			
2	23	01	2.02	0001	Penyediaan Gaji dan Tunjangan ASN	Jumlah Orang yang Menerima Gaji dan Tunjangan ASN	-	-	-	3.449.910.149,00	- Kab. Karanganyar, Semua Kecamatan, Semua Kel/Desa	DANA TRANSFER UMUM-DANA ALOKASI UMUM	Memperkuat Stabilitas Polhukhankam Dan Transformasi Pelayanan Publik	3. Perwujudan kualitas hidup SDM yang berdaya saing	-	3.800.000.000,00	DINAS KEARSIPAN DAN PERPUSTAKAAN		
2	23	01	2.02	0005	Koordinasi dan Penyusunan Laporan Keuangan Akhir Tahun SKPD	Jumlah Laporan Keuangan Akhir Tahun SKPD dan Laporan Hasil Koordinasi Penyusunan Laporan Keuangan Akhir Tahun SKPD	-	-	-	2.450.000,00	- Kab. Karanganyar, Semua Kecamatan, Semua Kel/Desa	DANA TRANSFER UMUM-DANA ALOKASI UMUM	Memperkuat Stabilitas Polhukhankam Dan Transformasi Pelayanan Publik	3. Perwujudan kualitas hidup SDM yang berdaya saing	-	8.000.000,00	DINAS KEARSIPAN DAN PERPUSTAKAAN		
2	23	01	2.02	0007	Koordinasi dan Penyusunan Laporan Keuangan Bulanan/ Triwulanan/ Semesteran SKPD	Jumlah Laporan Keuangan Bulanan/ Triwulanan/ Semesteran SKPD dan Laporan Koordinasi Penyusunan Laporan Keuangan Bulanan/Triwulanan/Semesteran SKPD	-	-	-	3.000.000,00	- Kab. Karanganyar, Semua Kecamatan, Semua Kel/Desa	DANA TRANSFER UMUM-DANA ALOKASI UMUM	Memperkuat Stabilitas Polhukhankam Dan Transformasi Pelayanan Publik	3. Perwujudan kualitas hidup SDM yang berdaya saing	-	8.000.000,00	DINAS KEARSIPAN DAN PERPUSTAKAAN		
2	23	01	2.06		Administrasi Umum Perangkat Daerah	-	-	-	-	204.419.515,00			Memperkuat Stabilitas Polhukhankam Dan Transformasi Pelayanan Publik	3. Perwujudan kualitas hidup SDM yang berdaya saing	-	449.000.000,00			
2	23	01	2.06	0001	Penyediaan Komponen Instalasi Listrik/Penerangan Bangunan Kantor	Jumlah Paket Komponen Instalasi Listrik/Penerangan Bangunan Kantor yang Disediakan	-	-	-	13.026.500,00	- Kab. Karanganyar, Semua Kecamatan, Semua Kel/Desa	DANA TRANSFER UMUM-DANA ALOKASI UMUM	Memperkuat Stabilitas Polhukhankam Dan Transformasi Pelayanan Publik	3. Perwujudan kualitas hidup SDM yang berdaya saing	-	16.000.000,00	DINAS KEARSIPAN DAN PERPUSTAKAAN		
2	23	01	2.06	0002	Penyediaan Peralatan dan Perlengkapan Kantor		-	-	-						-				

No	Kode				Urusan / Bidang Urusan / Program Kegiatan / Sub Kegiatan	Indikator Program / Kegiatan / Sub Kegiatan	Target Akhir Periode Renstra OPD	Realisasi Capaian RENJA OPD Tahun 2022	Prakiraan Capaian Target RENJA OPD	Capaian Kinerja Dan Kerangka Pendanaan					Kelompok Sasaran	Prakiraan Maju Rencana Tahun 2023		Perangkat Daerah Penanggung Jawab	
										Target 2024	Pagu Indikatif (Rp)	Lokasi	Sumber Dana	Prioritas		Target	Pagu Indikatif (Rp)		
														Nasional					Daerah
1	2	3	4	5	6	7	8	9	10	11	12	13	14	15	16	17			
1						Jumlah Paket Peralatan dan Perlengkapan Kantor yang Disediakan				1 Paket	9.813.750,00	- Kab. Karanganyar, Semua Kecamatan, Semua Kel/Desa	DANA TRANSFER UMUM-DANA ALOKASI UMUM	Memperkuat Stabilitas Polihukhankam Dan Transformasi Pelayanan Publik	3. Perwujudan kualitas hidup SDM yang berdaya saing		16.500.000,00	DINAS KEARSIPAN DAN PERPUSTAKAAN	
2	23	01	2.06	0003	Penyediaan Peralatan Rumah Tangga														
						Jumlah Paket Peralatan Rumah Tangga yang Disediakan				1 Paket	3.285.765,00	- Kab. Karanganyar, Semua Kecamatan, Semua Kel/Desa	DANA TRANSFER UMUM-DANA ALOKASI UMUM	Memperkuat Stabilitas Polihukhankam Dan Transformasi Pelayanan Publik	3. Perwujudan kualitas hidup SDM yang berdaya saing		12.000.000,00	DINAS KEARSIPAN DAN PERPUSTAKAAN	
2	23	01	2.06	0004	Penyediaan Bahan Logistik Kantor														
						Jumlah Paket Bahan Logistik Kantor yang Disediakan				1 Paket	2.455.000,00	- Kab. Karanganyar, Semua Kecamatan, Semua Kel/Desa	DANA TRANSFER UMUM-DANA ALOKASI UMUM	Memperkuat Stabilitas Polihukhankam Dan Transformasi Pelayanan Publik	3. Perwujudan kualitas hidup SDM yang berdaya saing		10.000.000,00	DINAS KEARSIPAN DAN PERPUSTAKAAN	
2	23	01	2.06	0005	Penyediaan Barang Cetak dan Penggandaan														
						Jumlah Paket Barang Cetak dan Penggandaan yang Disediakan				2 Paket	4.000.000,00	- Kab. Karanganyar, Semua Kecamatan, Semua Kel/Desa	DANA TRANSFER UMUM-DANA ALOKASI UMUM	Memperkuat Stabilitas Polihukhankam Dan Transformasi Pelayanan Publik	3. Perwujudan kualitas hidup SDM yang berdaya saing		13.500.000,00	DINAS KEARSIPAN DAN PERPUSTAKAAN	
2	23	01	2.06	0006	Penyediaan Bahan Bacaan dan Peraturan Perundang-undangan														
						Jumlah Dokumen Bahan Bacaan dan Peraturan Perundang-Undangan yang Disediakan				5 Dokumen	13.500.000,00	- Kab. Karanganyar, Semua Kecamatan, Semua Kel/Desa	DANA TRANSFER UMUM-DANA ALOKASI UMUM	Memperkuat Stabilitas Polihukhankam Dan Transformasi Pelayanan Publik	3. Perwujudan kualitas hidup SDM yang berdaya saing		14.000.000,00	DINAS KEARSIPAN DAN PERPUSTAKAAN	
2	23	01	2.06	0008	Fasilitasi Kunjungan Tamu														
						Jumlah Laporan Fasilitasi Kunjungan Tamu				1 Laporan	3.750.000,00	- Kab. Karanganyar, Semua Kecamatan, Semua Kel/Desa	DANA TRANSFER UMUM-DANA ALOKASI UMUM	Memperkuat Stabilitas Polihukhankam Dan Transformasi Pelayanan Publik	3. Perwujudan kualitas hidup SDM yang berdaya saing		10.000.000,00	DINAS KEARSIPAN DAN PERPUSTAKAAN	
2	23	01	2.06	0009	Penyelenggaraan Rapat Koordinasi dan Konsultasi SKPD														
						Jumlah Laporan Penyelenggaraan Rapat Koordinasi dan Konsultasi SKPD				1 Laporan	151.151.000,00	- Kab. Karanganyar, Semua Kecamatan, Semua Kel/Desa	DANA TRANSFER UMUM-DANA ALOKASI UMUM	Memperkuat Stabilitas Polihukhankam Dan Transformasi Pelayanan Publik	3. Perwujudan kualitas hidup SDM yang berdaya saing		350.000.000,00	DINAS KEARSIPAN DAN PERPUSTAKAAN	
2	23	01	2.06	0010	Penatausahaan Arsip Dinamis pada SKPD														
						Jumlah Dokumen Penatausahaan Arsip Dinamis pada SKPD				1 Dokumen	3.437.500,00	- Kab. Karanganyar, Semua Kecamatan, Semua Kel/Desa	DANA TRANSFER UMUM-DANA ALOKASI UMUM	Memperkuat Stabilitas Polihukhankam Dan Transformasi Pelayanan Publik	3. Perwujudan kualitas hidup SDM yang berdaya saing		7.000.000,00	DINAS KEARSIPAN DAN PERPUSTAKAAN	
2	23	01	2.07		Pengadaan Barang Milik Daerah Penunjang Urusan Pemerintah Daerah	-	-	-	-	-	0,00			Memperkuat Stabilitas Polihukhankam Dan Transformasi Pelayanan Publik	3. Perwujudan kualitas hidup SDM yang berdaya saing	-	300.000.000,00		
2	23	01	2.07	0001	Pengadaan Kendaraan Perorangan Dinas atau Kendaraan Dinas Jabatan														
						Jumlah Unit Kendaraan Perorangan Dinas atau Kendaraan Dinas Jabatan yang Disediakan				1 Unit	0,00	- Kab. Karanganyar, Semua Kecamatan, Semua Kel/Desa	DANA TRANSFER UMUM-DANA ALOKASI UMUM	Memperkuat Stabilitas Polihukhankam Dan Transformasi Pelayanan Publik	3. Perwujudan kualitas hidup SDM yang berdaya saing		0,00	DINAS KEARSIPAN DAN PERPUSTAKAAN	
2	23	01	2.07	0006	Pengadaan Peralatan dan Mesin Lainnya														
						Jumlah Unit Peralatan dan Mesin Lainnya yang Disediakan				2 Unit	0,00	- Kab. Karanganyar, Semua Kecamatan, Semua Kel/Desa	DANA TRANSFER UMUM-DANA ALOKASI UMUM	Memperkuat Stabilitas Polihukhankam Dan Transformasi Pelayanan Publik	3. Perwujudan kualitas hidup SDM yang berdaya saing		75.000.000,00	DINAS KEARSIPAN DAN PERPUSTAKAAN	
2	23	01	2.07	0009	Pengadaan Gedung Kantor atau Bangunan Lainnya														
						Jumlah Unit Gedung Kantor atau Bangunan Lainnya yang Disediakan				1 Unit	0,00	- Kab. Karanganyar, Semua Kecamatan, Semua Kel/Desa	DANA TRANSFER UMUM-DANA ALOKASI UMUM	Memperkuat Stabilitas Polihukhankam Dan Transformasi Pelayanan Publik	3. Perwujudan kualitas hidup SDM yang berdaya saing		150.000.000,00	DINAS KEARSIPAN DAN PERPUSTAKAAN	
2	23	01	2.07	0010	Pengadaan Sarana dan Prasarana Gedung Kantor atau Bangunan Lainnya														
						Jumlah Unit Sarana dan Prasarana Gedung Kantor atau Bangunan Lainnya yang Disediakan				1 Unit	0,00	- Kab. Karanganyar, Semua Kecamatan, Semua Kel/Desa	DANA TRANSFER UMUM-DANA ALOKASI UMUM	Memperkuat Stabilitas Polihukhankam Dan Transformasi Pelayanan Publik	3. Perwujudan kualitas hidup SDM yang berdaya saing		75.000.000,00	DINAS KEARSIPAN DAN PERPUSTAKAAN	
2	23	01	2.08		Penyediaan Jasa Penunjang Urusan Pemerintahan Daerah	-	-	-	-	-	620.640.000,00			Memperkuat Stabilitas Polihukhankam Dan Transformasi Pelayanan Publik	3. Perwujudan kualitas hidup SDM yang berdaya saing	-	740.000.000,00		
2	23	01	2.08	0001	Penyediaan Jasa Surat Menyurat														

No	Kode				Urusan / Bidang Urusan / Program / Kegiatan / Sub Kegiatan	Indikator Program / Kegiatan / Sub Kegiatan	Target Akhir Periode Renstra OPD	Realisasi Capaian RENJA OPD Tahun 2022	Prakiraan Capaian Target RENJA OPD	Capaian Kinerja Dan Kerangka Pendanaan				Kelompok Sasaran	Prakiraan Maju Rencana Tahun 2023		Perangkat Daerah Penanggung Jawab			
										Target 2024	Pagu Indikatif (Rp)	Lokasi	Sumber Dana		Prioritas			Target	Pagu Indikatif (Rp)	
															Nasional	Daerah				
1	2	3	4	5	6	7	8	9	10	11	12	13	14	15	16	17				
						Jumlah Lokus Pembudayaan Kegemaran Membaca dan Literasi pada Satuan Pendidikan				17 Lokus	177.485.000,00	- Kab. Karanganyar, Semua Kecamatan, Semua Kel/Desa	DANA TRANSFER UMUM-DANA ALOKASI UMUM	Revolusi Mental dan Pembangunan Kebudayaan	3. Perwujudan kualitas hidup SDM yang berdaya saing	-		350.000.000,00	DINAS KEARSIPAN DAN PERPUSTAKAAN	
2	23	02	2.02	0004	Pengembangan Literasi Berbasis Inklusi Sosial															
						Jumlah Perpustakaan Berbasis Inklusi Sosial di Wilayah Kabupaten/Kota yang Dikembangkan				5 Perpustakaan	15.975.000,00	- Kab. Karanganyar, Semua Kecamatan, Semua Kel/Desa	DANA TRANSFER UMUM-DANA ALOKASI UMUM	Revolusi Mental dan Pembangunan Kebudayaan	3. Perwujudan kualitas hidup SDM yang berdaya saing	-		65.000.000,00	DINAS KEARSIPAN DAN PERPUSTAKAAN	
2	24				URUSAN PEMERINTAHAN BIDANG KEARSIPAN															
143	2	24	02		PROGRAM PENGELOLAAN ARSIP															
						Pengelolaan Arsip Dinamis Daerah Kabupaten/Kota	-	-	-	-	244.589.100,00				Memperkuat Stabilitas Polhukhankam Dan Transformasi Pelayanan Publik	3. Perwujudan kualitas hidup SDM yang berdaya saing	-	-	427.000.000,00	
2	24	02	2.01		Penciptaan dan Penggunaan Arsip Dinamis															
						Jumlah Naskah Dinas yang Diciptakan dan Digunakan				1000 Berkas	97.765.700,00	- Kab. Karanganyar, Semua Kecamatan, Semua Kel/Desa	DANA TRANSFER UMUM-DANA ALOKASI UMUM	Memperkuat Stabilitas Polhukhankam Dan Transformasi Pelayanan Publik	3. Perwujudan kualitas hidup SDM yang berdaya saing	-		65.000.000,00	DINAS KEARSIPAN DAN PERPUSTAKAAN	
2	24	02	2.01	0001	Pemeliharaan dan Penyusutan Arsip Dinamis															
						Jumlah Naskah Dinas yang Dilakukan Pemeliharaan dan Penyusutan				1000 Berkas	40.086.200,00	- Kab. Karanganyar, Semua Kecamatan, Semua Kel/Desa	DANA TRANSFER UMUM-DANA ALOKASI UMUM	Memperkuat Stabilitas Polhukhankam Dan Transformasi Pelayanan Publik	3. Perwujudan kualitas hidup SDM yang berdaya saing	-		45.000.000,00	DINAS KEARSIPAN DAN PERPUSTAKAAN	
2	24	02	2.01	0003	Pengawasan Arsip Dinamis Kewenangan Kabupaten/Kota															
						Jumlah Laporan Hasil Pengawasan Arsip Dinamis Kewenangan Kabupaten/Kota				42 Laporan	70.006.500,00	- Kab. Karanganyar, Semua Kecamatan, Semua Kel/Desa	DANA TRANSFER UMUM-DANA ALOKASI UMUM	Memperkuat Stabilitas Polhukhankam Dan Transformasi Pelayanan Publik	3. Perwujudan kualitas hidup SDM yang berdaya saing	-		205.000.000,00	DINAS KEARSIPAN DAN PERPUSTAKAAN	
2	24	02	2.02		Pengelolaan Arsip Statis Daerah Kabupaten/Kota															
						Jumlah Arsip Statis yang Dilakukan Akuisi, Pengolahan, Preservasi dan Akses Arsip Statis				800 Arsip	26.725.700,00	- Kab. Karanganyar, Semua Kecamatan, Semua Kel/Desa	DANA TRANSFER UMUM-DANA ALOKASI UMUM	Memperkuat Stabilitas Polhukhankam Dan Transformasi Pelayanan Publik	3. Perwujudan kualitas hidup SDM yang berdaya saing	-		95.000.000,00	DINAS KEARSIPAN DAN PERPUSTAKAAN	
2	24	02	2.02	0002	Akuisisi, Pengolahan, Preservasi, dan Akses Arsip Statis															
						Jumlah Arsip Statis yang Dilakukan Akuisi, Pengolahan, Preservasi dan Akses Arsip Statis				800 Arsip	26.725.700,00	- Kab. Karanganyar, Semua Kecamatan, Semua Kel/Desa	DANA TRANSFER UMUM-DANA ALOKASI UMUM	Memperkuat Stabilitas Polhukhankam Dan Transformasi Pelayanan Publik	3. Perwujudan kualitas hidup SDM yang berdaya saing	-		95.000.000,00	DINAS KEARSIPAN DAN PERPUSTAKAAN	
2	24	02	2.03		Pengelolaan Simpul Jaringan Informasi Kearsipan Nasional Tingkat Kabupaten/Kota															
						Jumlah Arsip Statis yang Dilakukan Akuisi, Pengolahan, Preservasi dan Akses Arsip Statis				-	10.005.000,00			Memperkuat Stabilitas Polhukhankam Dan Transformasi Pelayanan Publik	3. Perwujudan kualitas hidup SDM yang berdaya saing	-	-	17.000.000,00		
2	24	02	2.03	0001	Penyediaan Informasi, Akses dan Layanan Kearsipan Tingkat Daerah Kabupaten/Kota Melalui JIKN															
						Jumlah Layanan Penyediaan Informasi, Akses dan Layanan Kearsipan Tingkat Daerah Kabupaten/Kota Melalui JIKN				100 Pengguna	10.005.000,00	- Kab. Karanganyar, Semua Kecamatan, Semua Kel/Desa	DANA TRANSFER UMUM-DANA ALOKASI UMUM	Memperkuat Stabilitas Polhukhankam Dan Transformasi Pelayanan Publik	3. Perwujudan kualitas hidup SDM yang berdaya saing	-		17.000.000,00	DINAS KEARSIPAN DAN PERPUSTAKAAN	
144	2	24	03		PROGRAM PERLINDUNGAN DAN PENYELAMATAN ARSIP															
						Pemusnahan Arsip Dilingkungan Pemerintah Daerah Kabupaten/Kota yang Memiliki Retensi di Bawah 10 (Sepuluh) Tahun	-	-	-	-	0,00			Memperkuat Stabilitas Polhukhankam Dan Transformasi Pelayanan Publik	3. Perwujudan kualitas hidup SDM yang berdaya saing	-	-	16.500.000,00		
2	24	03	2.01	0001	Penilaian, Penetapan dan Pelaksanaan Pemusnahan Arsip yang Memiliki Retensi di Bawah 10 (Sepuluh) Tahun															
						Jumlah Arsip yang Dilakukan Penilaian, Penetapan dan Pelaksanaan Pemusnahan Arsip yang Memiliki Retensi di Bawah 10 (Sepuluh) Tahun				1500 Arsip	0,00	- Kab. Karanganyar, Semua Kecamatan, Semua Kel/Desa	DANA TRANSFER UMUM-DANA ALOKASI UMUM	Memperkuat Stabilitas Polhukhankam Dan Transformasi Pelayanan Publik	3. Perwujudan kualitas hidup SDM yang berdaya saing	-		16.500.000,00	DINAS KEARSIPAN DAN PERPUSTAKAAN	
2	24	03	2.03		Penyelamatan Arsip Perangkat Daerah Kabupaten/Kota yang Digabung dan/atau Dibubarkan, dan Pemekaran Daerah Kecamatan dan Desa/Kelurahan															
						Jumlah Arsip yang Dilakukan Penyelamatan				-	5.387.500,00			Memperkuat Stabilitas Polhukhankam Dan Transformasi Pelayanan Publik	3. Perwujudan kualitas hidup SDM yang berdaya saing	-	-	15.000.000,00		
2	24	03	2.03	0001	Pendataan, Penyusunan Daftar dan Penilaian serta Penyerahan atau Pemusnahan Arsip bagi Penggabungan Perangkat Daerah Kabupaten/Kota															

No	Kode	Urusan / Bidang Urusan / Program / Kegiatan / Sub Kegiatan	Indikator Program / Kegiatan / Sub Kegiatan	Target Akhir Periode Renstra OPD	Realisasi Capaian RENJA OPD Tahun 2022	Prakiraan Capaian Target RENJA OPD	Capaian Kinerja Dan Kerangka Pendanaan					Kelompok Sasaran	Prakiraan Maju Rencana Tahun 2023		Perangkat Daerah Penanggung Jawab	
							Target 2024	Pagu Indikatif (Rp)	Lokasi	Sumber Dana	Prioritas		Target	Pagu Indikatif (Rp)		
											Nasional					Daerah
1	2	3	4	5	6	7	8	9	10	11	12	13	14	15	16	17
			Jumlah Daftar Arsip yang Dilakukan Pendataan, Penyusunan dan Penilaian serta Penyerahan atau Pemusnahan Arsip bagi Penggabungan Perangkat Daerah Kabupaten/Kota				2 Daftar	5.387.500,00	- Kab. Karanganyar, Semua Kecamatan, Semua Kel/Desa	DANA TRANSFER UMUM-DANA ALOKASI UMUM	Memperkuat Stabilitas Polihukhankam Dan Transformasi Pelayanan Publik	3. Perwujudan kualitas hidup SDM yang berdaya saing			15.000.000,00	DINAS KEARSIPAN DAN PERPUSTAKAAN
			Dinas Pariwisata, Pemuda dan Olahraga					15.234.660.050,00							15.281.794.700,00	
2			URUSAN PEMERINTAHAN WAJIB YANG TIDAK BERKAITAN DENGAN PELAYANAN DASAR					6.937.500.000,00							7.608.043.500,00	
2	19		URUSAN PEMERINTAHAN BIDANG KEMUDAAN DAN OLARAGA					6.937.500.000,00							7.608.043.500,00	
145	2	19	02					135.000.000,00							533.043.500,00	
			PROGRAM PENGEMBANGAN KAPASITAS DAYA SAING KEPEMUDAAN													
2	19	02	2.01					135.000.000,00			Meningkatkan Sumber Daya Manusia Yang Berkualitas Dan Berdaya Saing	2. Peningkatan kualitas sumber daya manusia yang lebih pintar, sehat, bugur, dan adaptif secara inklusif dan merata 3. Perwujudan kualitas hidup SDM yang berdaya saing			533.043.500,00	
2	19	02	2.01	0001	Koordinasi, Sinkronisasi dan Penyelenggaraan Peningkatan Kapasitas Daya Saing Pemuda Pelopor											
			Jumlah Pemuda Pelopor Kabupaten/Kota dari Seluruh Kecamatan yang Ditingkatkan Kapasitas Daya Saingnya				10 Orang	0,00	- Kab. Karanganyar, Semua Kecamatan, Semua Kel/Desa	DANA TRANSFER UMUM-DANA ALOKASI UMUM	Meningkatkan Sumber Daya Manusia Yang Berkualitas Dan Berdaya Saing	2. Peningkatan kualitas sumber daya manusia yang lebih pintar, sehat, bugur, dan adaptif secara inklusif dan merata 3. Perwujudan kualitas hidup SDM yang berdaya saing			50.000.000,00	DINAS PARIWISATA, PEMUDA DAN OLARAGA
2	19	02	2.01	0002	Koordinasi, Sinkronisasi dan Penyelenggaraan Peningkatan Kapasitas Daya Saing Wira Usaha Pemuda											
			Jumlah Wirausaha Pemuda Kabupaten/Kota dari Seluruh Kecamatan yang Ditingkatkan Kapasitas Daya Saingnya				15 Orang	20.000.000,00	- Kab. Karanganyar, Semua Kecamatan, Semua Kel/Desa	DANA TRANSFER UMUM-DANA ALOKASI UMUM	Meningkatkan Sumber Daya Manusia Yang Berkualitas Dan Berdaya Saing	2. Peningkatan kualitas sumber daya manusia yang lebih pintar, sehat, bugur, dan adaptif secara inklusif dan merata 3. Perwujudan kualitas hidup SDM yang berdaya saing			60.000.000,00	DINAS PARIWISATA, PEMUDA DAN OLARAGA
2	19	02	2.01	0004	Pemenuhan Hak Setiap Pemuda Melalui Perlindungan Pemuda, Advokasi, Akses Pengembangan Diri, Penggunaan Prasarana dan Sarana Tanpa Diskriminatif, Partisipasi Pemuda dalam Proses Perencanaan, Pelaksanaan Evaluasi dan Pengambilan Keputusan Program Strategis Kepemudaan											
			Jumlah Pemuda Terpenuhi Haknya Melalui Perlindungan Pemuda, Advokasi, Akses Pengembangan Diri, Penggunaan Prasarana dan Sarana Tanpa Diskriminatif, Partisipasi Pemuda dalam Proses Perencanaan, Pelaksanaan Evaluasi dan Pengambilan Keputusan Program Strategis Kepemudaan				30 Orang	55.000.000,00	- Kab. Karanganyar, Semua Kecamatan, Semua Kel/Desa	DANA TRANSFER UMUM-DANA ALOKASI UMUM	Meningkatkan Sumber Daya Manusia Yang Berkualitas Dan Berdaya Saing	2. Peningkatan kualitas sumber daya manusia yang lebih pintar, sehat, bugur, dan adaptif secara inklusif dan merata 3. Perwujudan kualitas hidup SDM yang berdaya saing			38.043.500,00	DINAS PARIWISATA, PEMUDA DAN OLARAGA
2	19	02	2.01	0007	Pemberian Penghargaan Pemuda dan Organisasi Pemuda yang Berjasa dan/atau Berprestasi											
			Jumlah Pemuda yang Berjasa dan/atau Berprestasi Penerima Penghargaan				4 Orang	0,00	- Kab. Karanganyar, Semua Kecamatan, Semua Kel/Desa	DANA TRANSFER UMUM-DANA ALOKASI UMUM	Meningkatkan Sumber Daya Manusia Yang Berkualitas Dan Berdaya Saing	2. Peningkatan kualitas sumber daya manusia yang lebih pintar, sehat, bugur, dan adaptif secara inklusif dan merata 3. Perwujudan kualitas hidup SDM yang berdaya saing			60.000.000,00	DINAS PARIWISATA, PEMUDA DAN OLARAGA
2	19	02	2.01	0008	Peningkatan Kepemimpinan, Kepeloporan dan Kesukarelawan Pemuda											
			Jumlah Pemuda yang Ditingkatkan Kapasitasnya dalam Kepemimpinan, Kepeloporan dan Kesukarelawan Kabupaten/Kota dari Seluruh Kecamatan				200 Orang	60.000.000,00	- Kab. Karanganyar, Semua Kecamatan, Semua Kel/Desa	DANA TRANSFER UMUM-DANA ALOKASI UMUM	Meningkatkan Sumber Daya Manusia Yang Berkualitas Dan Berdaya Saing	2. Peningkatan kualitas sumber daya manusia yang lebih pintar, sehat, bugur, dan adaptif secara inklusif dan merata 3. Perwujudan kualitas hidup SDM yang berdaya saing			325.000.000,00	DINAS PARIWISATA, PEMUDA DAN OLARAGA

No	Kode				Urusan / Bidang Urusan / Program / Kegiatan / Sub Kegiatan	Indikator Program / Kegiatan / Sub Kegiatan	Target Akhir Periode Renstra OPD	Realisasi Capaian RENJA OPD Tahun 2022	Prakiraan Capaian Target RENJA OPD	Capaian Kinerja Dan Kerangka Pendanaan				Kelompok Sasaran	Prakiraan Maju Rencana Tahun 2023		Perangkat Daerah Penanggung Jawab		
										Target 2024	Pagu Indikatif (Rp)	Lokasi	Sumber Dana		Prioritas			Target	Pagu Indikatif (Rp)
															Nasional	Daerah			
1	2	3	4	5	6	7	8	9	10	11	12	13	14	15	16	17			
						Jumlah Data dan Informasi Sektorol Olahraga yang Tersedia dan Termanfaatkan				3 Dokumen	0,00	- Kab. Karanganyar, Semua Kecamatan, Semua Kel/Desa	DANA TRANSFER UMUM-DANA ALOKASI UMUM	Meningkatkan Sumber Daya Manusia Yang Berkualitas Dan Berdaya Saing	2. Peningkatan kualitas sumber daya manusia yang lebih pintar, sehat, bugar, dan adaptif secara inklusif dan merata 3. Perwujudan kualitah hidup SDM yang berdaya saing		100.000.000,00	DINAS PARIWISATA, PEMUDA DAN OLAHRAGA	
2	19	03	2.04		Pembinaan dan Pengembangan Organisasi Olahraga	-	-	-	-	-	5.025.000.000,00			Meningkatkan Sumber Daya Manusia Yang Berkualitas Dan Berdaya Saing	2. Peningkatan kualitas sumber daya manusia yang lebih pintar, sehat, bugar, dan adaptif secara inklusif dan merata 3. Perwujudan kualitah hidup SDM yang berdaya saing		-	3.500.000.000,00	
2	19	03	2.04	0002	Pengembangan Organisasi Keolahragaan														
						Jumlah Dokumen Hasil Pengembangan Organisasi Keolahragaan				3 Organisasi	5.025.000.000,00	- Kab. Karanganyar, Semua Kecamatan, Semua Kel/Desa	DANA TRANSFER UMUM-DANA ALOKASI UMUM	Meningkatkan Sumber Daya Manusia Yang Berkualitas Dan Berdaya Saing	2. Peningkatan kualitas sumber daya manusia yang lebih pintar, sehat, bugar, dan adaptif secara inklusif dan merata 3. Perwujudan kualitah hidup SDM yang berdaya saing		3.500.000.000,00	DINAS PARIWISATA, PEMUDA DAN OLAHRAGA	
2	19	03	2.05		Pembinaan dan Pengembangan Olahraga Rekreasi	-	-	-	-	-	427.500.000,00			Meningkatkan Sumber Daya Manusia Yang Berkualitas Dan Berdaya Saing	2. Peningkatan kualitas sumber daya manusia yang lebih pintar, sehat, bugar, dan adaptif secara inklusif dan merata 3. Perwujudan kualitah hidup SDM yang berdaya saing		-	1.825.000.000,00	
2	19	03	2.05	0001	Penyelenggaraan, Pengembangan dan Pemasalan Festival dan Olahraga Rekreasi														
						Jumlah Dokumen Hasil Penyelenggaraan, Pengembangan dan Pemasalan Festival dan Olahraga Rekreasi				2 Dokumen	50.000.000,00	- Kab. Karanganyar, Semua Kecamatan, Semua Kel/Desa	DANA TRANSFER UMUM-DANA ALOKASI UMUM	Meningkatkan Sumber Daya Manusia Yang Berkualitas Dan Berdaya Saing	2. Peningkatan kualitas sumber daya manusia yang lebih pintar, sehat, bugar, dan adaptif secara inklusif dan merata 3. Perwujudan kualitah hidup SDM yang berdaya saing		400.000.000,00	DINAS PARIWISATA, PEMUDA DAN OLAHRAGA	
2	19	03	2.05	0002	Pemberdayaan Perkumpulan Olahraga Rekreasi														
						Jumlah Laporan Hasil Pembinaan dalam rangka Pemberdayaan Perkumpulan Olahraga Rekreasi				2 Laporan	300.000.000,00	- Kab. Karanganyar, Semua Kecamatan, Semua Kel/Desa	DANA TRANSFER UMUM-DANA ALOKASI UMUM	Meningkatkan Sumber Daya Manusia Yang Berkualitas Dan Berdaya Saing	2. Peningkatan kualitas sumber daya manusia yang lebih pintar, sehat, bugar, dan adaptif secara inklusif dan merata 3. Perwujudan kualitah hidup SDM yang berdaya saing		600.000.000,00	DINAS PARIWISATA, PEMUDA DAN OLAHRAGA	
2	19	03	2.05	0003	Penyediaan, Pengembangan dan Pemeliharaan Sarana dan Prasarana Olahraga Rekreasi														
						Jumlah Penyediaan dan Pemanfaatan Sarana dan Prasarana Olahraga Rekreasi yang Memadai				3 Unit	77.500.000,00	- Kab. Karanganyar, Semua Kecamatan, Semua Kel/Desa	DANA TRANSFER UMUM-DANA ALOKASI UMUM	Meningkatkan Sumber Daya Manusia Yang Berkualitas Dan Berdaya Saing	2. Peningkatan kualitas sumber daya manusia yang lebih pintar, sehat, bugar, dan adaptif secara inklusif dan merata 3. Perwujudan kualitah hidup SDM yang berdaya saing		575.000.000,00	DINAS PARIWISATA, PEMUDA DAN OLAHRAGA	
2	19	03	2.05	0004	Pengembangan Olahraga Wisata, Tantangan dan Petualangan														
						Jumlah Dokumen Hasil Penyelenggaraan Olahraga Wisata, Tantangan dan Petualangan				3 Dokumen	0,00	- Kab. Karanganyar, Semua Kecamatan, Semua Kel/Desa	DANA TRANSFER UMUM-DANA ALOKASI UMUM	Meningkatkan Sumber Daya Manusia Yang Berkualitas Dan Berdaya Saing	2. Peningkatan kualitas sumber daya manusia yang lebih pintar, sehat, bugar, dan adaptif secara inklusif dan merata 3. Perwujudan kualitah hidup SDM yang berdaya saing		250.000.000,00	DINAS PARIWISATA, PEMUDA DAN OLAHRAGA	
147	2	19	04		PROGRAM PENGEMBANGAN KAPASITAS KEPRAMUKAAN	-	-	-	-	-	1.000.000.000,00						-	550.000.000,00	

No	Kode					Urusan / Bidang Urusan / Program / Kegiatan / Sub Kegiatan	Indikator Program / Kegiatan / Sub Kegiatan	Target Akhir Periode Renstra OPD	Realisasi Capaian RENJA OPD Tahun 2022	Prakiraan Capaian Target RENJA OPD	Capaian Kinerja Dan Kerangka Pendanaan				Kelompok Sasaran	Prakiraan Maju Rencana Tahun 2023		Perangkat Daerah Penanggung Jawab		
											Target 2024	Pagu Indikatif (Rp)	Lokasi	Sumber Dana		Prioritas			Target	Pagu Indikatif (Rp)
																Nasional	Daerah			
1	2	3	4	5	6	7	8	9	10	11	12	13	14	15	16	17				
	2	19	04	2.01		Pembinaan dan Pengembangan Organisasi Kepramukaan	-	-	-	-	1.000.000.000,00			Meningkatkan Sumber Daya Manusia Yang Berkualitas Dan Berdaya Saing	2. Peningkatan kualitas sumber daya manusia yang lebih pintar, sehat, bugur, dan adaptif secara inklusif dan merata 3. Perwujudan kualitas hidup SDM yang berdaya saing	-	-	550.000.000,00		
	2	19	04	2.01	0002	Peningkatan Kapasitas Organisasi Kepramukaan Tingkat Daerah	Jumlah Organisasi Kepramukaan Tingkat Daerah yang Meningkatkan Kapasitasnya			1 Organisasi	1.000.000.000,00	- Kab. Karanganyar, Semua Kecamatan, Semua Kel/Desa	DANA TRANSFER UMUM-DANA ALOKASI UMUM	Meningkatkan Sumber Daya Manusia Yang Berkualitas Dan Berdaya Saing	2. Peningkatan kualitas sumber daya manusia yang lebih pintar, sehat, bugur, dan adaptif secara inklusif dan merata 3. Perwujudan kualitas hidup SDM yang berdaya saing	-	-	550.000.000,00	DINAS PARIWISATA, PEMUDA DAN OLAHRAGA	
	3					URUSAN PEMERINTAHAN PILIHAN					8.297.160.050,00							7.673.751.200,00		
	3	26				URUSAN PEMERINTAHAN BIDANG PARIWISATA					8.297.160.050,00							7.673.751.200,00		
148	3	26	01			PROGRAM PENUNJANG URUSAN PEMERINTAHAN DAERAH KABUPATEN/KOTA	-	-	-	-	6.874.160.050,00							4.135.500.000,00		
	3	26	01	2.01		Perencanaan, Penganggaran, dan Evaluasi Kinerja Perangkat Daerah	-	-	-	-	24.990.250,00			Memperkuat Stabilitas Polhukhankam Dan Transformasi Pelayanan Publik	4. Perbaikan tata kelola pemerintahan yang adaptif dan kolaboratif 1. Penguatan tata kelola pemerintahan yang bersih melayani dan inovatif serta peningkatan pengelolaan keuangan daerah berbasis teknologi informasi	-	-	25.000.000,00		
	3	26	01	2.01	0001	Penyusunan Dokumen Perencanaan Perangkat Daerah	Jumlah Dokumen Perencanaan Perangkat Daerah			7 Dokumen	10.000.000,00	- Kab. Karanganyar, Semua Kecamatan, Semua Kel/Desa	DANA TRANSFER UMUM-DANA ALOKASI UMUM	Memperkuat Stabilitas Polhukhankam Dan Transformasi Pelayanan Publik	4. Perbaikan tata kelola pemerintahan yang adaptif dan kolaboratif 1. Penguatan tata kelola pemerintahan yang bersih melayani dan inovatif serta peningkatan pengelolaan keuangan daerah berbasis teknologi informasi	-	-	10.000.000,00	DINAS PARIWISATA, PEMUDA DAN OLAHRAGA	
	3	26	01	2.01	0006	Koordinasi dan Penyusunan Laporan Capaian Kinerja dan Ikhtisar Realisasi Kinerja SKPD	Jumlah Laporan Capaian Kinerja dan Ikhtisar Realisasi Kinerja SKPD dan Laporan Hasil Koordinasi Penyusunan Laporan Capaian Kinerja dan Ikhtisar Realisasi Kinerja SKPD			6 Laporan	5.000.250,00	- Kab. Karanganyar, Semua Kecamatan, Semua Kel/Desa	DANA TRANSFER UMUM-DANA ALOKASI UMUM	Memperkuat Stabilitas Polhukhankam Dan Transformasi Pelayanan Publik	4. Perbaikan tata kelola pemerintahan yang adaptif dan kolaboratif 1. Penguatan tata kelola pemerintahan yang bersih melayani dan inovatif serta peningkatan pengelolaan keuangan daerah berbasis teknologi informasi	-	-	5.000.000,00	DINAS PARIWISATA, PEMUDA DAN OLAHRAGA	
	3	26	01	2.01	0007	Evaluasi Kinerja Perangkat Daerah	Jumlah Laporan Evaluasi Kinerja Perangkat Daerah			2 Laporan	9.990.000,00	- Kab. Karanganyar, Semua Kecamatan, Semua Kel/Desa	DANA TRANSFER UMUM-DANA ALOKASI UMUM	Memperkuat Stabilitas Polhukhankam Dan Transformasi Pelayanan Publik	4. Perbaikan tata kelola pemerintahan yang adaptif dan kolaboratif 1. Penguatan tata kelola pemerintahan yang bersih melayani dan inovatif serta peningkatan pengelolaan keuangan daerah berbasis teknologi informasi	-	-	10.000.000,00	DINAS PARIWISATA, PEMUDA DAN OLAHRAGA	

No	Kode					Urusan / Bidang Urusan / Program / Kegiatan / Sub Kegiatan	Indikator Program / Kegiatan / Sub Kegiatan	Target Akhir Periode Renstra OPD	Realisasi Capaian RENJA OPD Tahun 2022	Prakiraan Capaian Target RENJA OPD	Capaian Kinerja Dan Kerangka Pendanaan					Kelompok Sasaran	Prakiraan Maju Rencana Tahun 2023		Perangkat Daerah Penanggung Jawab	
											Target 2024	Pagu Indikatif (Rp)	Lokasi	Sumber Dana	Prioritas		Target	Pagu Indikatif (Rp)		
															Nasional					Daerah
1	2	3	4	5	6	7	8	9	10	11	12	13	14	15	16	17				
3	26	01	2.02		Administrasi Keuangan Perangkat Daerah	-	-	-	-	-	3.545.035.050,00	-	-	-	2.556.500.000,00	-				
3	26	01	2.02	0001	Penyediaan Gaji dan Tunjangan ASN	Jumlah Orang yang Menerima Gaji dan Tunjangan ASN	-	-	-	33 Orang/bulan	3.537.054.050,00	- Kab. Karanganyar, Semua Kecamatan, Semua Kel/Desa	DANA TRANSFER UMUM-DANA ALOKASI UMUM	Memperkuat Stabilitas Polhukhankam Dan Transformasi Pelayanan Publik	4. Perbaikan tata kelola pemerintahan yang adaptif dan kolaboratif 1. Penguatan tata kelola pemerintahan yang bersih melayani dan inovatif serta peningkatan pengelolaan keuangan daerah berbasis teknologi informasi	-	-	2.550.000.000,00	DINAS PARIWISATA, PEMUDA DAN OLAHRAGA	
3	26	01	2.02	0003	Pelaksanaan Penatausahaan dan Pengujian/Verifikasi Keuangan SKPD	Jumlah Dokumen Penatausahaan dan Pengujian/Verifikasi Keuangan SKPD	-	-	-	12 Dokumen	2.996.000,00	- Kab. Karanganyar, Semua Kecamatan, Semua Kel/Desa	DANA TRANSFER UMUM-DANA ALOKASI UMUM	Memperkuat Stabilitas Polhukhankam Dan Transformasi Pelayanan Publik	4. Perbaikan tata kelola pemerintahan yang adaptif dan kolaboratif 1. Penguatan tata kelola pemerintahan yang bersih melayani dan inovatif serta peningkatan pengelolaan keuangan daerah berbasis teknologi informasi	-	-	500.000,00	DINAS PARIWISATA, PEMUDA DAN OLAHRAGA	
3	26	01	2.02	0005	Koordinasi dan Penyusunan Laporan Keuangan Akhir Tahun SKPD	Jumlah Laporan Keuangan Akhir Tahun SKPD dan Laporan Hasil Koordinasi Penyusunan Laporan Keuangan Akhir Tahun SKPD	-	-	-	4 Laporan	4.985.000,00	- Kab. Karanganyar, Semua Kecamatan, Semua Kel/Desa	DANA TRANSFER UMUM-DANA ALOKASI UMUM	Memperkuat Stabilitas Polhukhankam Dan Transformasi Pelayanan Publik	4. Perbaikan tata kelola pemerintahan yang adaptif dan kolaboratif 1. Penguatan tata kelola pemerintahan yang bersih melayani dan inovatif serta peningkatan pengelolaan keuangan daerah berbasis teknologi informasi	-	-	6.000.000,00	DINAS PARIWISATA, PEMUDA DAN OLAHRAGA	
3	26	01	2.05		Administrasi Kepegawaian Perangkat Daerah	-	-	-	-	-	231.100.000,00	-	-	Memperkuat Stabilitas Polhukhankam Dan Transformasi Pelayanan Publik	4. Perbaikan tata kelola pemerintahan yang adaptif dan kolaboratif 1. Penguatan tata kelola pemerintahan yang bersih melayani dan inovatif serta peningkatan pengelolaan keuangan daerah berbasis teknologi informasi	-	-	167.000.000,00	-	
3	26	01	2.05	0002	Pengadaan Pakaian Dinas beserta Atribut Kelengkapannya	Jumlah Paket Pakaian Dinas beserta Atribut Kelengkapan	-	-	-	2 Paket	26.100.000,00	- Kab. Karanganyar, Semua Kecamatan, Semua Kel/Desa	DANA TRANSFER UMUM-DANA ALOKASI UMUM	Memperkuat Stabilitas Polhukhankam Dan Transformasi Pelayanan Publik	4. Perbaikan tata kelola pemerintahan yang adaptif dan kolaboratif 1. Penguatan tata kelola pemerintahan yang bersih melayani dan inovatif serta peningkatan pengelolaan keuangan daerah berbasis teknologi informasi	-	-	30.000.000,00	DINAS PARIWISATA, PEMUDA DAN OLAHRAGA	
3	26	01	2.05	0010	Sosialisasi Peraturan Perundang-Undangan	Jumlah Orang yang Mengikuti Sosialisasi Peraturan Perundang-Undangan	-	-	-	50 Orang	195.000.000,00	- Kab. Karanganyar, Semua Kecamatan, Semua Kel/Desa	DANA TRANSFER UMUM-DANA ALOKASI UMUM	Memperkuat Stabilitas Polhukhankam Dan Transformasi Pelayanan Publik	4. Perbaikan tata kelola pemerintahan yang adaptif dan kolaboratif 3. Perwujudan kualitas hidup SDM yang berdaya saing	-	-	125.000.000,00	DINAS PARIWISATA, PEMUDA DAN OLAHRAGA	

No	Kode				Urusan / Bidang Urusan / Program / Kegiatan / Sub Kegiatan	Indikator Program / Kegiatan / Sub Kegiatan	Target Akhir Periode Renstra OPD	Realisasi Capaian RENJA OPD Tahun 2022	Prakiraan Capaian Target RENJA OPD	Capaian Kinerja Dan Kerangka Pendanaan				Kelompok Sasaran	Prakiraan Maju Rencana Tahun 2023		Perangkat Daerah Penanggung Jawab		
										Target 2024	Pagu Indikatif (Rp)	Lokasi	Sumber Dana		Prioritas			Target	Pagu Indikatif (Rp)
															Nasional	Daerah			
1	2	3	4	5	6	7	8	9	10	11	12	13	14	15	16	17			
3	26	03	2.01	0006	Fasilitasi Kegiatan Pemasaran Pariwisata Baik Dalam dan Luar Negeri Kabupaten/Kota	Jumlah Dokumen Hasil Monitoring dan Evaluasi Pengembangan Pemasaran Pariwisata													
3	26	03	2.01	0007	Penguatan Promosi Melalui Media Cetak, Elektronik, dan Media Lainnya Baik Dalam dan Luar Negeri	Jumlah Kegiatan Pemasaran Pariwisata Baik Dalam dan Luar Negeri													
3	26	03	2.01	0007	Penguatan Promosi Melalui Media Cetak, Elektronik, dan Media Lainnya Baik Dalam dan Luar Negeri	Jumlah Dokumen Hasil Penguatan Promosi Melalui Media Cetak, Elektronik, dan Media Lainnya Baik Dalam dan Luar Negeri													
151	3	26	04		PROGRAM PENGEMBANGAN EKONOMI KREATIF MELALUI PEMANFAATAN DAN PERLINDUNGAN HAK KEKAYAAN INTELEKTUAL	-	-	-	-	-			-	-	625.000.000,00				
3	26	04	2.02		Pengembangan Ekosistem Ekonomi Kreatif	-	-	-	-	-			-	-	625.000.000,00				
3	26	04	2.02	0004	Penyediaan Infrastruktur	-	-	-	-	-			-	-	625.000.000,00				

No	Kode					Urusan / Bidang Urusan / Program / Kegiatan / Sub Kegiatan	Indikator Program / Kegiatan / Sub Kegiatan	Target Akhir Periode Renstra OPD	Realisasi Capaian RENJA OPD Tahun 2022	Prakiraan Capaian Target RENJA OPD	Capaian Kinerja Dan Kerangka Pendanaan				Kelompok Sasaran	Prakiraan Maju Rencana Tahun 2023		Perangkat Daerah Penanggung Jawab			
											Target 2024	Pagu Indikatif (Rp)	Lokasi	Sumber Dana		Prioritas			Target	Pagu Indikatif (Rp)	
																Nasional	Daerah				
1	2	3	4	5	6	7	8	9	10	11	12	13	14	15	16	17					
3	26	04	2.02	0020	Monitoring dan Evaluasi Pengembangan Ekosistem Ekonomi Kreatif	Jumlah Infrastruktur Ekonomi Kreatif yang tersedia					1 Unit	0,00	- Kab. Karanganyar, Semua Kecamatan, Semua Kel/Desa	DANA TRANSFER UMUM-DANA ALOKASI UMUM	Memperkuat Ketahanan Ekonomi Untuk Pertumbuhan Yang Berkualitas dan Berkeadilan	1. Peningkatan kapasitas perekonomian yang berdaya saing dan merata berbasis sektor unggulan didukung dengan pengendalian inflasi yang lebih optimal dan infratruktur yang merata dan berkualitas 5. Peningkatan Kualitas Infrastruktur untuk mendukung pertumbuhan ekonomi	-		450.000.000,00	DINAS PARIWISATA, PEMUDA DAN OLAHRAGA	
3	26	04	2.02	0022	Monitoring dan Evaluasi Pengembangan Ekosistem Ekonomi Kreatif	Jumlah Laporan Hasil Monitoring dan Evaluasi Pengembangan Ekosistem Ekonomi Kreatif					2 Laporan	20.000.000,00	- Kab. Karanganyar, Semua Kecamatan, Semua Kel/Desa	DANA TRANSFER UMUM-DANA ALOKASI UMUM	Memperkuat Ketahanan Ekonomi Untuk Pertumbuhan Yang Berkualitas dan Berkeadilan	1. Peningkatan kapasitas perekonomian yang berdaya saing dan merata berbasis sektor unggulan didukung dengan pengendalian inflasi yang lebih optimal dan infratruktur yang merata dan berkualitas 4. Percepatan pembangunan ekonomi dan pengurangan kemiskinan	-		25.000.000,00	DINAS PARIWISATA, PEMUDA DAN OLAHRAGA	
3	26	04	2.02	0022	Fasilitasi Pendaftaran Kekayaan Intelektual	Jumlah produk Hasil Pencatatan atas Hak Cipta dan Hak Terkait, Pendaftaran Hak Kekayaan Industri kepada Pelaku Ekonomi Kreatif, serta Pemanfaatan Kekayaan Intelektual kepada Pelaku Ekonomi Kreatif					2 Produk	30.000.000,00	- Kab. Karanganyar, Semua Kecamatan, Semua Kel/Desa	DANA TRANSFER UMUM-DANA ALOKASI UMUM	Memperkuat Ketahanan Ekonomi Untuk Pertumbuhan Yang Berkualitas dan Berkeadilan	1. Peningkatan kapasitas perekonomian yang berdaya saing dan merata berbasis sektor unggulan didukung dengan pengendalian inflasi yang lebih optimal dan infratruktur yang merata dan berkualitas 4. Percepatan pembangunan ekonomi dan pengurangan kemiskinan	-		150.000.000,00	DINAS PARIWISATA, PEMUDA DAN OLAHRAGA	
152	3	26	05		PROGRAM PENGEMBANGAN SUMBER DAYA PARIWISATA DAN EKONOMI KREATIF	-	-				-	70.000.000,00							-	805.251.200,00	
3	26	05	2.01		Pelaksanaan Peningkatan Kapasitas Sumber Daya Manusia Pariwisata dan Ekonomi Kreatif Tingkat Dasar	-	-				-	70.000.000,00			Memperkuat Ketahanan Ekonomi Untuk Pertumbuhan Yang Berkualitas dan Berkeadilan	1. Peningkatan kapasitas perekonomian yang berdaya saing dan merata berbasis sektor unggulan didukung dengan pengendalian inflasi yang lebih optimal dan infratruktur yang merata dan berkualitas 4. Percepatan pembangunan ekonomi dan pengurangan kemiskinan	-		805.251.200,00		
3	26	05	2.01	0005	Fasilitasi Proses Kreasi, Produksi, Distribusi Konsumsi dan Konservasi Ekonomi Kreatif	Jumlah Laporan Hasil Fasilitasi Proses Kreasi, Produksi, Distribusi Konsumsi, dan Konservasi Ekonomi Kreatif					4 Laporan	70.000.000,00	- Kab. Karanganyar, Semua Kecamatan, Semua Kel/Desa	DANA TRANSFER UMUM-DANA ALOKASI UMUM	Memperkuat Ketahanan Ekonomi Untuk Pertumbuhan Yang Berkualitas dan Berkeadilan	1. Peningkatan kapasitas perekonomian yang berdaya saing dan merata berbasis sektor unggulan didukung dengan pengendalian inflasi yang lebih optimal dan infratruktur yang merata dan berkualitas 4. Percepatan pembangunan ekonomi dan pengurangan kemiskinan	-		165.000.000,00	DINAS PARIWISATA, PEMUDA DAN OLAHRAGA	

No	Kode				Urusan / Bidang Urusan / Program / Kegiatan / Sub Kegiatan	Indikator Program / Kegiatan / Sub Kegiatan	Target Akhir Periode Renstra OPD	Realisasi Capaian RENJA OPD Tahun 2022	Prakiraan Capaian Target RENJA OPD	Capaian Kinerja Dan Kerangka Pendanaan				Kelompok Sasaran	Prakiraan Maju Rencana Tahun 2023		Perangkat Daerah Penanggung Jawab		
										Target 2024	Pagu Indikatif (Rp)	Lokasi	Sumber Dana		Prioritas			Target	Pagu Indikatif (Rp)
															Nasional	Daerah			
1	2	3	4	5	6	7	8	9	10	11	12	13	14	15	16	17			
3	26	05	2.01	0006	Fasilitasi Pengembangan Kompetensi Sumber Daya Manusia Ekonomi Kreatif	Jumlah SDM Ekonomi Kreatif yang Mengikuti Fasilitasi Pengembangan Kompetensi Sumber Daya Manusia Ekonomi Kreatif				30 Orang	0,00	- Kab. Karanganyar, Semua Kecamatan, Semua Kel/Desa	DANA TRANSFER UMUM-DANA ALOKASI UMUM	Memperkuat Ketahanan Ekonomi Untuk Pertumbuhan Yang Berkualitas dan Berkeadilan	1. Peningkatan kapasitas perekonomian yang berdaya saing dan merata berbasis sektor unggulan didukung dengan pengendalian inflasi yang lebih optimal dan infrastruktur yang merata dan berkualitas 4. Percepatan pembangunan ekonomi dan pengurangan kemiskinan	-	120.000.000,00	DINAS PARIWISATA, PEMUDA DAN OLAHRAGA	
3	26	05	2.01	0008	Pengembangan Kapasitas SDM Pariwisata Berbasis SKKNI	Jumlah SDM Pariwisata yang Dikembangkan Kapasitasnya Berdasarkan pada SKKNI				120 Orang	0,00	- Kab. Karanganyar, Semua Kecamatan, Semua Kel/Desa	DANA TRANSFER KHUSUS-DANA ALOKASI KHUSUS NON FISIK	Memperkuat Ketahanan Ekonomi Untuk Pertumbuhan Yang Berkualitas dan Berkeadilan	1. Peningkatan kapasitas perekonomian yang berdaya saing dan merata berbasis sektor unggulan didukung dengan pengendalian inflasi yang lebih optimal dan infrastruktur yang merata dan berkualitas 4. Percepatan pembangunan ekonomi dan pengurangan kemiskinan	-	400.000.000,00	DINAS PARIWISATA, PEMUDA DAN OLAHRAGA	
3	26	05	2.01	0010	Fasilitasi Sertifikasi Kompetensi bagi Tenaga Kerja Bidang Pariwisata	Jumlah Orang yang Mengikuti Fasilitasi Sertifikasi Kompetensi bagi Tenaga Kerja Bidang Pariwisata				10 Orang	0,00	- Kab. Karanganyar, Semua Kecamatan, Semua Kel/Desa	DANA TRANSFER UMUM-DANA ALOKASI UMUM	Memperkuat Ketahanan Ekonomi Untuk Pertumbuhan Yang Berkualitas dan Berkeadilan	1. Peningkatan kapasitas perekonomian yang berdaya saing dan merata berbasis sektor unggulan didukung dengan pengendalian inflasi yang lebih optimal dan infrastruktur yang merata dan berkualitas 4. Percepatan pembangunan ekonomi dan pengurangan kemiskinan	-	100.000.000,00	DINAS PARIWISATA, PEMUDA DAN OLAHRAGA	
3	26	05	2.01	0011	Monitoring dan Evaluasi Pengembangan Sumber Daya Pariwisata dan Ekonomi Kreatif	Jumlah Laporan Hasil Monitoring dan Evaluasi Pengembangan Sumber Daya Pariwisata dan Ekonomi Kreatif				2 Laporan	0,00	- Kab. Karanganyar, Semua Kecamatan, Semua Kel/Desa	DANA TRANSFER UMUM-DANA ALOKASI UMUM	Memperkuat Ketahanan Ekonomi Untuk Pertumbuhan Yang Berkualitas dan Berkeadilan	1. Peningkatan kapasitas perekonomian yang berdaya saing dan merata berbasis sektor unggulan didukung dengan pengendalian inflasi yang lebih optimal dan infrastruktur yang merata dan berkualitas 1. Penguatan tata kelola pemerintahan yang bersih melayani dan inovatif serta peningkatan pengelolaan keuangan daerah berbasis teknologi informasi	-	20.251.200,00	DINAS PARIWISATA, PEMUDA DAN OLAHRAGA	
					Dinas Pertanian, Pangan dan Perikanan						42.987.364.947,00						24.463.746.000,00		
2					URUSAN PEMERINTAHAN WAJIB YANG TIDAK BERKAITAN DENGAN PELAYANAN DASAR						80.000.000,00						96.800.000,00		
2	09				URUSAN PEMERINTAHAN BIDANG PANGAN						80.000.000,00						96.800.000,00		
153	2	09	03		PROGRAM PENINGKATAN DIVERSIFIKASI DAN KETAHANAN PANGAN MASYARAKAT	Angka Konsumsi Energi (AKE) Indeks Ketahanan Pangan Angka Konsumsi Protein (AKP)				1940 kalori/kapita/tahun 88 Indeks 55.5 gram/kapita/tahun	55.000.000,00						66.550.000,00		

No	Kode				Urusan / Bidang Urusan / Program Kegiatan / Sub Kegiatan	Indikator Program / Kegiatan / Sub Kegiatan	Target Akhir Periode Renstra OPD	Realisasi Capaian RENJA OPD Tahun 2022	Prakiraan Capaian Target RENJA OPD	Capaian Kinerja Dan Kerangka Pendanaan				Kelompok Sasaran	Prakiraan Maju Rencana Tahun 2023		Perangkat Daerah Penanggung Jawab		
										Target 2024	Pagu Indikatif (Rp)	Lokasi	Sumber Dana		Prioritas			Target	Pagu Indikatif (Rp)
															Nasional	Daerah			
1	2	3	4	5	6	7	8	9	10	11	12	13	14	15	16	17			
1						Jumlah Pemberdayaan Kelompok Masyarakat dalam Pengankaragaman Konsumsi Pangan Berbasis Sumber Daya Lokal									48.400.000,00	DINAS PERTANIAN, PANGAN DAN PERIKANAN			
154	2	09	04		PROGRAM PENANGANAN KERAWANAN PANGAN	Persentase Desa Rentan Pangan	-							-	12.100.000,00				
	2	09	04	2.02	Penanganan Kerawanan Pangan Kewenangan Kabupaten/Kota	Jumlah Koordinasi Penanganan Kerawanan Pangan	-							-	12.100.000,00				
2	09	04	2.02	0003	Koordinasi dan Sinkronisasi Penanganan Kerawanan Pangan dan Gizi Kabupaten/Kota														
						Jumlah koordinasi dan sinkronisasi penanganan kerawanan pangan dan gizi kabupaten/kota									12.100.000,00	DINAS PERTANIAN, PANGAN DAN PERIKANAN			
155	2	09	05		PROGRAM PENGAWASAN KEAMANAN PANGAN	Persentase Pelaku Usaha PSAT-PDUK yang Memiliki Sertifikat	-							-	18.150.000,00				
	2	09	05	2.01	Pelaksanaan Pengawasan Keamanan Pangan Segar Daerah Kabupaten/Kota	Jumlah Pangan Segar yang Diawasi	-							-	18.150.000,00				
2	09	05	2.01	0007	Penyediaan Sarana Pengujian keamanan dan mutu pangan segar asal tumbuhan Daerah Kabupaten/Kota														
						Jumlah sarana pengujian keamanan dan mutu pangan segar asal tumbuhan daerah kabupaten/kota									6.050.000,00	DINAS PERTANIAN, PANGAN DAN PERIKANAN			

No	Kode					Urusan / Bidang Urusan / Program / Kegiatan / Sub Kegiatan	Indikator Program / Kegiatan / Sub Kegiatan	Target Akhir Periode Renstra OPD	Realisasi Capaian RENJA OPD Tahun 2022	Prakiraan Capaian Target RENJA OPD	Capaian Kinerja Dan Kerangka Pendanaan					Kelompok Sasaran	Prakiraan Maju Rencana Tahun 2023		Perangkat Daerah Penanggung Jawab	
											Target 2024	Pagu Indikatif (Rp)	Lokasi	Sumber Dana	Prioritas		Target	Pagu Indikatif (Rp)		
															Nasional					Daerah
1	2	3	4	5	6	7	8	9	10	11	12	13	14	15	16	17				
							Jumlah Orang yang Menerima Gaji dan Tunjangan ASN				178 Orang/bulan	17.783.219.947,00	- Kab. Karanganyar, Semua Kecamatan, Semua Kel/Desa	DANA TRANSFER UMUM-DANA ALOKASI UMUM	Memperkuat Stabilitas Polhukhankam Dan Transformasi Pelayanan Publik	1. Peningkatan kapasitas perekonomian yang berdaya saing dan merata berbasis sektor unggulan didukung dengan pengendalian inflasi yang lebih optimal dan infratraktur yang merata dan berkualitas 4. Percepatan pembangunan ekonomi dan pengurangan kemiskinan	-		15.301.250.000,00	DINAS PERTANIAN, PANGAN DAN PERIKANAN
3	27	01	2.02	0005	Koordinasi dan Penyusunan Laporan Keuangan Akhir Tahun SKPD		Jumlah Laporan Keuangan Akhir Tahun SKPD dan Laporan Hasil Koordinasi Penyusunan Laporan Keuangan Akhir Tahun SKPD				1 Laporan	15.000.000,00	- Kab. Karanganyar, Semua Kecamatan, Semua Kel/Desa	DANA TRANSFER UMUM-DANA ALOKASI UMUM	Memperkuat Stabilitas Polhukhankam Dan Transformasi Pelayanan Publik	1. Peningkatan kapasitas perekonomian yang berdaya saing dan merata berbasis sektor unggulan didukung dengan pengendalian inflasi yang lebih optimal dan infratraktur yang merata dan berkualitas 4. Percepatan pembangunan ekonomi dan pengurangan kemiskinan	-		15.000.000,00	DINAS PERTANIAN, PANGAN DAN PERIKANAN
3	27	01	2.04		Administrasi Pendapatan Daerah Kewenangan Perangkat Daerah		Jumlah Dokumen Administrasi Pendapatan Daerah Kewenangan Perangkat Daerah				1 Dokumen	10.000.000,00			Memperkuat Stabilitas Polhukhankam Dan Transformasi Pelayanan Publik	1. Peningkatan kapasitas perekonomian yang berdaya saing dan merata berbasis sektor unggulan didukung dengan pengendalian inflasi yang lebih optimal dan infratraktur yang merata dan berkualitas 4. Percepatan pembangunan ekonomi dan pengurangan kemiskinan	-		10.000.000,00	
3	27	01	2.04	0002	Analisa dan Pengembangan Retribusi Daerah, serta Penyusunan Kebijakan Retribusi Daerah		Jumlah Dokumen Hasil Analisis serta Pengembangan Retribusi Daerah dan Kebijakan Retribusi Daerah				1 Dokumen	5.000.000,00	- Kab. Karanganyar, Semua Kecamatan, Semua Kel/Desa	DANA TRANSFER UMUM-DANA ALOKASI UMUM	Memperkuat Stabilitas Polhukhankam Dan Transformasi Pelayanan Publik	1. Peningkatan kapasitas perekonomian yang berdaya saing dan merata berbasis sektor unggulan didukung dengan pengendalian inflasi yang lebih optimal dan infratraktur yang merata dan berkualitas 4. Percepatan pembangunan ekonomi dan pengurangan kemiskinan	-		5.000.000,00	DINAS PERTANIAN, PANGAN DAN PERIKANAN
3	27	01	2.04	0004	Pendataan dan Pendaftaran Objek Retribusi Daerah		Jumlah Data Objek, Subjek dan Wajib Retribusi Daerah				1 Dokumen	5.000.000,00	- Kab. Karanganyar, Semua Kecamatan, Semua Kel/Desa	DANA TRANSFER UMUM-DANA ALOKASI UMUM	Memperkuat Stabilitas Polhukhankam Dan Transformasi Pelayanan Publik	1. Peningkatan kapasitas perekonomian yang berdaya saing dan merata berbasis sektor unggulan didukung dengan pengendalian inflasi yang lebih optimal dan infratraktur yang merata dan berkualitas 4. Percepatan pembangunan ekonomi dan pengurangan kemiskinan	-		5.000.000,00	DINAS PERTANIAN, PANGAN DAN PERIKANAN

No	Kode					Urusan / Bidang Urusan / Program Kegiatan / Sub Kegiatan	Indikator Program / Kegiatan / Sub Kegiatan	Target Akhir Periode Renstra OPD	Realisasi Capaian RENJA OPD Tahun 2022	Prakiraan Capaian Target RENJA OPD	Capaian Kinerja Dan Kerangka Pendanaan				Kelompok Sasaran	Prakiraan Maju Rencana Tahun 2023		Perangkat Daerah Penanggung Jawab		
											Target 2024	Pagu Indikatif (Rp)	Lokasi	Sumber Dana		Prioritas			Target	Pagu Indikatif (Rp)
																Nasional	Daerah			
1	2	3	4	5	6	7	8	9	10	11	12	13	14	15	16	17				
							Jumlah Peralatan dan Mesin Lainnya yang Dipelihara				113 Unit	15.860.000,00	- Kab. Karanganyar, Semua Kecamatan, Semua Kel/Desa	DANA TRANSFER UMUM-DANA ALOKASI UMUM	Memperkuat Stabilitas Polihukhankam Dan Transformasi Pelayanan Publik	1. Peningkatan kapasitas perekonomian yang berdaya saing dan merata berbasis sektor unggulan didukung dengan pengendalian inflasi yang lebih optimal dan infratruktur yang merata dan berkualitas 4. Percepatan pembangunan ekonomi dan pengurangan kemiskinan		15.000.000,00	DINAS PERTANIAN, PANGAN DAN PERIKANAN	
3	27	01	2.09	0009	Pemeliharaan/Rehabilitasi Gedung Kantor dan Bangunan Lainnya	Jumlah Gedung Kantor dan Bangunan Lainnya yang Dipelihara/Direhabilitasi					1 Unit	5.000.000,00	- Kab. Karanganyar, Semua Kecamatan, Semua Kel/Desa	DANA TRANSFER UMUM-DANA ALOKASI UMUM	Memperkuat Stabilitas Polihukhankam Dan Transformasi Pelayanan Publik	1. Peningkatan kapasitas perekonomian yang berdaya saing dan merata berbasis sektor unggulan didukung dengan pengendalian inflasi yang lebih optimal dan infratruktur yang merata dan berkualitas 4. Percepatan pembangunan ekonomi dan pengurangan kemiskinan		22.000.000,00	DINAS PERTANIAN, PANGAN DAN PERIKANAN	
160	3	27	02		PROGRAM PENYEDIAAN DAN PENGEMBANGAN SARANA PERTANIAN	Produksi Tanaman Pangan Utama: Padi Produksi Tanaman Pangan Utama: Jagung Produksi Hortikultura Unggulan: Jahe Produksi Perkebunan Unggulan: Kopi Produksi Perkebunan Unggulan: Tembakau Jumlah Populasi Sapi Jumlah Populasi Kambing/Domba Jumlah Populasi Ayam Jumlah Populasi Kelinci Produksi Hortikultura Unggulan: Buah					342090 Ton 20885 Ton 4365 Ton 27 Ton 61 Ton 68566 Ekor 153395 Ekor 11575208 Ekor 13438 Ekor 134 Ton	13.065.620.000,00						650.000.000,00		
3	27	02	2.01		Pengawasan Penggunaan Sarana Pertanian	Jumlah Kecamatan yang Diawasi					17 Kecamatan	1.477.620.000,00			Memperkuat Ketahanan Ekonomi Untuk Pertumbuhan Yang Berkualitas dan Berkeadilan	1. Peningkatan kapasitas perekonomian yang berdaya saing dan merata berbasis sektor unggulan didukung dengan pengendalian inflasi yang lebih optimal dan infratruktur yang merata dan berkualitas 4. Percepatan pembangunan ekonomi dan pengurangan kemiskinan		273.000.000,00		
3	27	02	2.01	0001	Pengawasan Penggunaan Sarana Pendukung Pertanian Sesuai dengan Komoditas, Teknologi dan Spesifik Lokasi	Jumlah Pengawasan Penggunaan Sarana Pendukung Pertanian Sesuai dengan Komoditas, Teknologi dan Spesifik Lokasi					17 Laporan	1.467.620.000,00	- Kab. Karanganyar, Semua Kecamatan, Semua Kel/Desa	DANA TRANSFER UMUM-DANA ALOKASI UMUM	Memperkuat Ketahanan Ekonomi Untuk Pertumbuhan Yang Berkualitas dan Berkeadilan	1. Peningkatan kapasitas perekonomian yang berdaya saing dan merata berbasis sektor unggulan didukung dengan pengendalian inflasi yang lebih optimal dan infratruktur yang merata dan berkualitas 4. Percepatan pembangunan ekonomi dan pengurangan kemiskinan		262.500.000,00	DINAS PERTANIAN, PANGAN DAN PERIKANAN	

No	Kode					Urusan / Bidang Urusan / Program / Kegiatan / Sub Kegiatan	Indikator Program / Kegiatan / Sub Kegiatan	Target Akhir Periode Renstra OPD	Realisasi Capaian RENJA OPD Tahun 2022	Prakiraan Capaian Target RENJA OPD	Capaian Kinerja Dan Kerangka Pendanaan					Kelompok Sasaran	Prakiraan Maju Rencana Tahun 2023		Perangkat Daerah Penanggung Jawab	
											Target 2024	Pagu Indikatif (Rp)	Lokasi	Sumber Dana	Prioritas		Target	Pagu Indikatif (Rp)		
															Nasional					Daerah
1	2	3	4	5	6	7	8	9	10	11	12	13	14	15	16	17				
3	27	02	2.01	0002	Pendampingan Penggunaan Sarana Pendukung Pertanian	Jumlah Pendampingan Penggunaan Sarana Pendukung Pertanian					6 Laporan	10.000.000,00	- Kab. Karanganyar, Semua Kecamatan, Semua Kel/Desa	DANA TRANSFER UMUM-DANA ALOKASI UMUM	Memperkuat Ketahanan Ekonomi Untuk Pertumbuhan Yang Berkualitas dan Berkeadilan	1. Peningkatan kapasitas perekonomian yang berdaya saing dan merata berbasis sektor unggulan didukung dengan pengendalian inflasi yang lebih optimal dan infrastruktur yang merata dan berkualitas 4. Percepatan pembangunan ekonomi dan pengurangan kemiskinan	-		10.500.000,00	DINAS PERTANIAN, PANGAN DAN PERIKANAN
3	27	02	2.02		Pengelolaan Sumber Daya Genetik (SDG) Hewan, Tumbuhan, dan Mikro Organisme Kewenangan Kabupaten/Kota	Jumlah SDG yang Dikelola					4 SDG	11.588.000.000,00			Memperkuat Ketahanan Ekonomi Untuk Pertumbuhan Yang Berkualitas dan Berkeadilan	1. Peningkatan kapasitas perekonomian yang berdaya saing dan merata berbasis sektor unggulan didukung dengan pengendalian inflasi yang lebih optimal dan infrastruktur yang merata dan berkualitas 4. Percepatan pembangunan ekonomi dan pengurangan kemiskinan	-		377.000.000,00	
3	27	02	2.02	0002	Peningkatan Kualitas SDG Hewan/Tanaman	Jumlah Pelaksanaan Peningkatan Kualitas SDG Hewan/Tanaman					3 Dokumen	207.500.000,00	- Kab. Karanganyar, Semua Kecamatan, Semua Kel/Desa	DANA TRANSFER UMUM-DANA ALOKASI UMUM	Memperkuat Ketahanan Ekonomi Untuk Pertumbuhan Yang Berkualitas dan Berkeadilan	1. Peningkatan kapasitas perekonomian yang berdaya saing dan merata berbasis sektor unggulan didukung dengan pengendalian inflasi yang lebih optimal dan infrastruktur yang merata dan berkualitas 4. Percepatan pembangunan ekonomi dan pengurangan kemiskinan	-		69.000.000,00	DINAS PERTANIAN, PANGAN DAN PERIKANAN
3	27	02	2.02	0003	Pemanfaatan SDG Hewan/Tanaman	Jumlah Pemanfaatan SDG Hewan/Tanaman					3 Dokumen	11.380.500.000,00	- Kab. Karanganyar, Semua Kecamatan, Semua Kel/Desa	DANA TRANSFER UMUM-DANA ALOKASI UMUM	Memperkuat Ketahanan Ekonomi Untuk Pertumbuhan Yang Berkualitas dan Berkeadilan	1. Peningkatan kapasitas perekonomian yang berdaya saing dan merata berbasis sektor unggulan didukung dengan pengendalian inflasi yang lebih optimal dan infrastruktur yang merata dan berkualitas 4. Percepatan pembangunan ekonomi dan pengurangan kemiskinan	-		297.000.000,00	DINAS PERTANIAN, PANGAN DAN PERIKANAN
3	27	02	2.02	0004	Penjaminan Kemurnian dan Kelestarian SDG Tanaman	Jumlah SDG tanaman yang dilakukan pelestarian dan pemurnian					2 Varietas Unggul Baru (VUB)	0,00	- Kab. Karanganyar, Semua Kecamatan, Semua Kel/Desa	DANA TRANSFER UMUM-DANA ALOKASI UMUM	Memperkuat Ketahanan Ekonomi Untuk Pertumbuhan Yang Berkualitas dan Berkeadilan	1. Peningkatan kapasitas perekonomian yang berdaya saing dan merata berbasis sektor unggulan didukung dengan pengendalian inflasi yang lebih optimal dan infrastruktur yang merata dan berkualitas 4. Percepatan pembangunan ekonomi dan pengurangan kemiskinan	-		11.000.000,00	DINAS PERTANIAN, PANGAN DAN PERIKANAN

No	Kode					Urusan / Bidang Urusan / Program Kegiatan / Sub Kegiatan	Indikator Program / Kegiatan / Sub Kegiatan	Target Akhir Periode Renstra OPD	Realisasi Capaian RENJA OPD Tahun 2022	Prakiraan Capaian Target RENJA OPD	Capaian Kinerja Dan Kerangka Pendanaan					Kelompok Sasaran	Prakiraan Maju Rencana Tahun 2023		Perangkat Daerah Penanggung Jawab	
											Target 2024	Pagu Indikatif (Rp)	Lokasi	Sumber Dana	Prioritas		Target	Pagu Indikatif (Rp)		
															Nasional					Daerah
1	2	3	4	5	6	7	8	9	10	11	12	13	14	15	16	17				
161	3	27	03			PROGRAM PENYEDIAAN DAN PENGEMBANGAN PRASARANA PERTANIAN	Persentase Prasarana Pertanian Sesuai Kebutuhan dan dalam Kondisi Baik	-			31.01 %	8.852.500.000,00					5.400.000.000,00			
	3	27	03	2.01		Pengembangan Prasarana Pertanian	Jumlah Prasarana Pertanian yang Dikembangkan	-			1 Unit	0,00			Memperkuat Ketahanan Ekonomi Untuk Pertumbuhan Yang Berkualitas dan Berkeadilan	1. Peningkatan kapasitas perekonomian yang berdaya saing dan merata berbasis sektor unggulan didukung dengan pengendalian inflasi yang lebih optimal dan infrastruktur yang merata dan berkualitas 4. Percepatan pembangunan ekonomi dan pengurangan kemiskinan	-	-	1.100.000.000,00	
	3	27	03	2.01	0003	Koordinasi dan Sinkronisasi Prasarana Pendukung Pertanian Lainnya	Jumlah Koordinasi dan Sinkronisasi Prasarana Pendukung Pertanian Lainnya	-			4 Laporan	0,00	- Kab. Karanganyar, Semua Kecamatan, Semua Kel/Desa	DBH CUKAI HASIL TEMBAKAU (CHT)	Memperkuat Ketahanan Ekonomi Untuk Pertumbuhan Yang Berkualitas dan Berkeadilan	1. Peningkatan kapasitas perekonomian yang berdaya saing dan merata berbasis sektor unggulan didukung dengan pengendalian inflasi yang lebih optimal dan infrastruktur yang merata dan berkualitas 4. Percepatan pembangunan ekonomi dan pengurangan kemiskinan	-	-	1.100.000.000,00	DINAS PERTANIAN, PANGAN DAN PERIKANAN
	3	27	03	2.02		Pembangunan Prasarana Pertanian	Jumlah Prasarana Pertanian yang Dibangun	-			19 Unit	8.852.500.000,00			Memperkuat Ketahanan Ekonomi Untuk Pertumbuhan Yang Berkualitas dan Berkeadilan	1. Peningkatan kapasitas perekonomian yang berdaya saing dan merata berbasis sektor unggulan didukung dengan pengendalian inflasi yang lebih optimal dan infrastruktur yang merata dan berkualitas 4. Percepatan pembangunan ekonomi dan pengurangan kemiskinan	-	-	4.300.000.000,00	
	3	27	03	2.02	0003	Pembangunan, Rehabilitasi dan Pemeliharaan Jalan Usaha Tani	Jalan Usaha Tani yang Dibangun, Direhabilitasi dan Dipelihara	-			4 Unit	7.802.500.000,00	- Kab. Karanganyar, Semua Kecamatan, Semua Kel/Desa	DANA TRANSFER UMUM-DANA ALOKASI UMUM, DANA TRANSFER KHUSUS-DANA ALOKASI KHUSUS FISIK	Memperkuat Ketahanan Ekonomi Untuk Pertumbuhan Yang Berkualitas dan Berkeadilan	1. Peningkatan kapasitas perekonomian yang berdaya saing dan merata berbasis sektor unggulan didukung dengan pengendalian inflasi yang lebih optimal dan infrastruktur yang merata dan berkualitas 4. Percepatan pembangunan ekonomi dan pengurangan kemiskinan	-	-	3.800.000.000,00	DINAS PERTANIAN, PANGAN DAN PERIKANAN
	3	27	03	2.02	0009	Pembangunan, Rehabilitasi dan Pemeliharaan Prasarana Pertanian Lainnya	Jumlah Prasarana Pertanian Lainnya yang Dibangun, Direhabilitasi dan Dipelihara	-			1 Unit	0,00	- Kab. Karanganyar, Semua Kecamatan, Semua Kel/Desa	DANA TRANSFER UMUM-DANA ALOKASI UMUM	Memperkuat Ketahanan Ekonomi Untuk Pertumbuhan Yang Berkualitas dan Berkeadilan	1. Peningkatan kapasitas perekonomian yang berdaya saing dan merata berbasis sektor unggulan didukung dengan pengendalian inflasi yang lebih optimal dan infrastruktur yang merata dan berkualitas 4. Percepatan pembangunan ekonomi dan pengurangan kemiskinan	-	-	200.000.000,00	DINAS PERTANIAN, PANGAN DAN PERIKANAN

No	Kode				Urusan / Bidang Urusan / Program / Kegiatan / Sub Kegiatan	Indikator Program / Kegiatan / Sub Kegiatan	Target Akhir Periode Renstra OPD	Realisasi Capaian RENJA OPD Tahun 2022	Prakiraan Capaian Target RENJA OPD	Capaian Kinerja Dan Kerangka Pendanaan				Kelompok Sasaran	Prakiraan Maju Rencana Tahun 2023		Perangkat Daerah Penanggung Jawab			
										Target 2024	Pagu Indikatif (Rp)	Lokasi	Sumber Dana		Prioritas			Target	Pagu Indikatif (Rp)	
															Nasional	Daerah				
1	2	3	4	5	6	7	8	9	10	11	12	13	14	15	16	17				
						Jumlah Dokumen Rencana Tenaga Kerja Makro				1 Dokumen	8.927.250,00	- Kab. Karanganyar, Semua Kecamatan, Semua Kel/Desa	DANA TRANSFER UMUM-DANA ALOKASI UMUM	Memperkuat Ketahanan Ekonomi Untuk Pertumbuhan Yang Berkualitas dan Berkeadilan	3. Perwujudan kualitas hidup SDM yang berdaya saing		155.000.000,00	DINAS PERDAGANGAN, PERINDUSTRIAN, DAN TENAGA KERJA		
166	2	07	03			PROGRAM PELATIHAN KERJA DAN PRODUKTIVITAS TENAGA KERJA	-	-	-	-	35.000.000,00			-	-	2.401.500.000,00				
	2	07	03	2.01		Pelaksanaan Pelatihan berdasarkan Unit Kompetensi	-	-	-	-	0,00			-	3. Perwujudan kualitas hidup SDM yang berdaya saing	-	-	2.126.000.000,00		
	2	07	03	2.01	0001	Proses Pelaksanaan Pendidikan dan Pelatihan Keterampilan bagi Pencari Kerja berdasarkan Kluster Kompetensi												2.000.000.000,00	DINAS PERDAGANGAN, PERINDUSTRIAN, DAN TENAGA KERJA	
	2	07	03	2.01	0002	Koordinasi Lintas Lembaga dan Kerja Sama dengan Sektor Swasta untuk Penyediaan Instruktur serta Sarana dan Prasarana Lembaga Pelatihan Kerja				220 Orang	0,00	- Kab. Karanganyar, Semua Kecamatan, Semua Kel/Desa	DANA TRANSFER UMUM-DANA ALOKASI UMUM	-	3. Perwujudan kualitas hidup SDM yang berdaya saing	-	-	2.000.000.000,00	DINAS PERDAGANGAN, PERINDUSTRIAN, DAN TENAGA KERJA	
						Jumlah Kesepakatan/Koordinasi dalam rangka Optimalisasi Kapasitas Instruktur dan Peningkatan Sarana Prasarana Pelatihan Vokasi dan Produktivitas pada Tahun n				5 Lembaga	0,00	- Kab. Karanganyar, Semua Kecamatan, Semua Kel/Desa	DANA TRANSFER UMUM-DANA ALOKASI UMUM	-	3. Perwujudan kualitas hidup SDM yang berdaya saing	-	-	16.000.000,00	DINAS PERDAGANGAN, PERINDUSTRIAN, DAN TENAGA KERJA	
	2	07	03	2.01	0003	Pengadaan Sarana Pelatihan Kerja Kabupaten/Kota	-	-	-	-	0,00	-	-	-	-	-	-	110.000.000,00	DINAS PERDAGANGAN, PERINDUSTRIAN, DAN TENAGA KERJA	
	2	07	03	2.02		Pembinaan Lembaga Pelatihan Kerja Swasta	-	-	-	-	30.000.000,00			Memperkuat Ketahanan Ekonomi Untuk Pertumbuhan Yang Berkualitas dan Berkeadilan	2. Peningkatan kualitas sumber daya manusia yang lebih pintar, sehat, bugur, dan adaptif secara inklusif dan merata 3. Perwujudan kualitas hidup SDM yang berdaya saing	-	-	105.000.000,00		
	2	07	03	2.02	0001	Pembinaan Lembaga Pelatihan Kerja Swasta												105.000.000,00	DINAS PERDAGANGAN, PERINDUSTRIAN, DAN TENAGA KERJA	
						Jumlah Lembaga Pelatihan Kerja Swasta yang Dibina				50 Lembaga	30.000.000,00	- Kab. Karanganyar, Semua Kecamatan, Semua Kel/Desa	DANA TRANSFER UMUM-DANA ALOKASI UMUM	Memperkuat Ketahanan Ekonomi Untuk Pertumbuhan Yang Berkualitas dan Berkeadilan	2. Peningkatan kualitas sumber daya manusia yang lebih pintar, sehat, bugur, dan adaptif secara inklusif dan merata 3. Perwujudan kualitas hidup SDM yang berdaya saing	-	-	105.000.000,00	DINAS PERDAGANGAN, PERINDUSTRIAN, DAN TENAGA KERJA	
	2	07	03	2.03		Perizinan dan Pendaftaran Lembaga Pelatihan Kerja	-	-	-	-	3.000.000,00			Memperkuat Ketahanan Ekonomi Untuk Pertumbuhan Yang Berkualitas dan Berkeadilan	2. Peningkatan kualitas sumber daya manusia yang lebih pintar, sehat, bugur, dan adaptif secara inklusif dan merata 3. Perwujudan kualitas hidup SDM yang berdaya saing	-	-	5.500.000,00		
	2	07	03	2.03	0001	Penyediaan Sumber Daya Perizinan Lembaga Pelatihan Kerja Secara Terintegrasi												5.500.000,00	DINAS PERDAGANGAN, PERINDUSTRIAN, DAN TENAGA KERJA	
						Jumlah Sumber Daya Perizinan Lembaga Pelatihan Kerja Secara Terintegrasi				4 Perizinan	3.000.000,00	- Kab. Karanganyar, Semua Kecamatan, Semua Kel/Desa	DANA TRANSFER UMUM-DANA ALOKASI UMUM	Memperkuat Ketahanan Ekonomi Untuk Pertumbuhan Yang Berkualitas dan Berkeadilan	2. Peningkatan kualitas sumber daya manusia yang lebih pintar, sehat, bugur, dan adaptif secara inklusif dan merata 3. Perwujudan kualitas hidup SDM yang berdaya saing	-	-	5.500.000,00	DINAS PERDAGANGAN, PERINDUSTRIAN, DAN TENAGA KERJA	
	2	07	03	2.04		Konsultansi Produktivitas pada Perusahaan Kecil	-	-	-	-	1.500.000,00			Memperkuat Ketahanan Ekonomi Untuk Pertumbuhan Yang Berkualitas dan Berkeadilan	2. Peningkatan kualitas sumber daya manusia yang lebih pintar, sehat, bugur, dan adaptif secara inklusif dan merata 3. Perwujudan kualitas hidup SDM yang berdaya saing	-	-	110.000.000,00		
	2	07	03	2.04	0001	Pelaksanaan Konsultasi Produktivitas kepada Perusahaan Kecil													110.000.000,00	

No	Kode				Urusan / Bidang Urusan / Program / Kegiatan / Sub Kegiatan	Indikator Program / Kegiatan / Sub Kegiatan	Target Akhir Periode Renstra OPD	Realisasi Capaian RENJA OPD Tahun 2022	Prakiraan Capaian Target RENJA OPD	Capaian Kinerja Dan Kerangka Pendanaan				Kelompok Sasaran	Prakiraan Maju Rencana Tahun 2023		Perangkat Daerah Penanggung Jawab		
										Target 2024	Pagu Indikatif (Rp)	Lokasi	Sumber Dana		Prioritas			Target	Pagu Indikatif (Rp)
															Nasional	Daerah			
1	2	3	4	5	6	7	8	9	10	11	12	13	14	15	16	17			
						Jumlah Tenaga Kerja yang Diberdayakan Melalui program Perluasan Kesempatan Kerja				15 Orang	10.000.000,00	- Kab. Karanganyar, Semua Kecamatan, Semua Kel/Desa	DANA TRANSFER UMUM-DANA ALOKASI UMUM	Memperkuat Ketahanan Ekonomi Untuk Pertumbuhan Yang Berkualitas dan Berkeadilan	2. Peningkatan kualitas sumber daya manusia yang lebih pintar, sehat, bugur, dan adaptif secara inklusif dan merata 3. Perwujudan kualitas hidup SDM yang berdaya saing		125.000.000,00	DINAS PERDAGANGAN, PERINDUSTRIAN, DAN TENAGA KERJA	
2	07	04	2.03		Pengelolaan Informasi Pasar Kerja	-					69.000.000,00			Memperkuat Ketahanan Ekonomi Untuk Pertumbuhan Yang Berkualitas dan Berkeadilan	2. Peningkatan kualitas sumber daya manusia yang lebih pintar, sehat, bugur, dan adaptif secara inklusif dan merata 3. Perwujudan kualitas hidup SDM yang berdaya saing			148.000.000,00	
2	07	04	2.03	0001	Pemeliharaan dan Operasional Aplikasi Informasi Pasar Kerja Online	Jumlah Data dan Informasi yang Dihilangkan Aplikasi Informasi Pasar Kerja Online				12 Dokumen	0,00	- Kab. Karanganyar, Semua Kecamatan, Semua Kel/Desa	DANA TRANSFER UMUM-DANA ALOKASI UMUM	Memperkuat Ketahanan Ekonomi Untuk Pertumbuhan Yang Berkualitas dan Berkeadilan	2. Peningkatan kualitas sumber daya manusia yang lebih pintar, sehat, bugur, dan adaptif secara inklusif dan merata 3. Perwujudan kualitas hidup SDM yang berdaya saing			8.000.000,00	DINAS PERDAGANGAN, PERINDUSTRIAN, DAN TENAGA KERJA
2	07	04	2.03	0002	Pelayanan dan Penyediaan Informasi Pasar Kerja Online	Jumlah Pencari dan Pemberi Kerja yang Teraftar dalam Pasar Kerja Melalui Sistem Online (Karir Hub)				4500 Orang	29.000.000,00	- Kab. Karanganyar, Semua Kecamatan, Semua Kel/Desa	DANA TRANSFER UMUM-DANA ALOKASI UMUM	Memperkuat Ketahanan Ekonomi Untuk Pertumbuhan Yang Berkualitas dan Berkeadilan	2. Peningkatan kualitas sumber daya manusia yang lebih pintar, sehat, bugur, dan adaptif secara inklusif dan merata 3. Perwujudan kualitas hidup SDM yang berdaya saing			35.000.000,00	DINAS PERDAGANGAN, PERINDUSTRIAN, DAN TENAGA KERJA
2	07	04	2.03	0003	Job Fair/Bursa Kerja	Jumlah Pencari Kerja yang Mendapatkan Pekerjaan Melalui Job Fair/Bursa Kerja				1500 Orang	40.000.000,00	- Kab. Karanganyar, Semua Kecamatan, Semua Kel/Desa	DANA TRANSFER UMUM-DANA ALOKASI UMUM	Memperkuat Ketahanan Ekonomi Untuk Pertumbuhan Yang Berkualitas dan Berkeadilan	2. Peningkatan kualitas sumber daya manusia yang lebih pintar, sehat, bugur, dan adaptif secara inklusif dan merata 3. Perwujudan kualitas hidup SDM yang berdaya saing			105.000.000,00	DINAS PERDAGANGAN, PERINDUSTRIAN, DAN TENAGA KERJA
2	07	04	2.04		Pelindungan PMI (Pra dan Purna Penempatan) di Daerah Kabupaten/Kota	-					18.000.000,00			Memperkuat Ketahanan Ekonomi Untuk Pertumbuhan Yang Berkualitas dan Berkeadilan	2. Peningkatan kualitas sumber daya manusia yang lebih pintar, sehat, bugur, dan adaptif secara inklusif dan merata 3. Perwujudan kualitas hidup SDM yang berdaya saing			155.000.000,00	
2	07	04	2.04	0001	Peningkatan Pelindungan dan Kompetensi Calon Pekerja Migran Indonesia (PMI)/Pekerja Migran Indonesia (PMI)	Jumlah CPMI/PMI yang Dilindungi dan Ditingkatkan Kompetensinya				25 Orang	8.000.000,00	- Kab. Karanganyar, Semua Kecamatan, Semua Kel/Desa	DANA TRANSFER UMUM-DANA ALOKASI UMUM	Memperkuat Ketahanan Ekonomi Untuk Pertumbuhan Yang Berkualitas dan Berkeadilan	2. Peningkatan kualitas sumber daya manusia yang lebih pintar, sehat, bugur, dan adaptif secara inklusif dan merata 3. Perwujudan kualitas hidup SDM yang berdaya saing			30.000.000,00	DINAS PERDAGANGAN, PERINDUSTRIAN, DAN TENAGA KERJA
2	07	04	2.04	0003	Pemberdayaan Pekerja Migran Indonesia Purna Penempatan	Jumlah PMI Purna yang Diberdayakan				15 Orang	10.000.000,00	- Kab. Karanganyar, Semua Kecamatan, Semua Kel/Desa	DANA TRANSFER UMUM-DANA ALOKASI UMUM	Memperkuat Ketahanan Ekonomi Untuk Pertumbuhan Yang Berkualitas dan Berkeadilan	2. Peningkatan kualitas sumber daya manusia yang lebih pintar, sehat, bugur, dan adaptif secara inklusif dan merata 3. Perwujudan kualitas hidup SDM yang berdaya saing			125.000.000,00	DINAS PERDAGANGAN, PERINDUSTRIAN, DAN TENAGA KERJA
168	2	07	05		PROGRAM HUBUNGAN INDUSTRIAL	-					90.000.000,00							465.000.000,00	

No	Kode					Urusan / Bidang Urusan / Program Kegiatan / Sub Kegiatan	Indikator Program / Kegiatan / Sub Kegiatan	Target Akhir Periode Renstra OPD	Realisasi Capaian RENJA OPD Tahun 2022	Prakiraan Capaian Target RENJA OPD	Capaian Kinerja Dan Kerangka Pendanaan					Kelompok Sasaran	Prakiraan Maju Rencana Tahun 2023		Perangkat Daerah Penanggung Jawab	
											Target 2024	Pagu Indikatif (Rp)	Lokasi	Sumber Dana	Prioritas		Target	Pagu Indikatif (Rp)		
															Nasional					Daerah
1	2	3	4	5	6	7	8	9	10	11	12	13	14	15	16	17				
							Jumlah Dokumen Perubahan DPA-SKPD dan Laporan Hasil Koordinasi Penyusunan Dokumen Perubahan DPA-SKPD				1 Dokumen	2.000.000,00	- Kab. Karanganyar, Semua Kecamatan, Semua Kel/Desa	DANA TRANSFER UMUM-DANA ALOKASI UMUM	Memperkuat Stabilitas Polhukhankam Dan Transformasi Pelayanan Publik	1. Penguatan tata kelola pemerintahan yang bersih melayani dan inovatif serta peningkatan pengelolaan keuangan daerah berbasis teknologi informasi	-		8.800.000,00	DINAS PERDAGANGAN, PERINDUSTRIAN, DAN TENAGA KERJA
3	30	01	2.01	0006	Koordinasi dan Penyusunan Laporan Capaian Kinerja dan Ikhtisar Realisasi Kinerja SKPD															
							Jumlah Laporan Capaian Kinerja dan Ikhtisar Realisasi Kinerja SKPD dan Laporan Hasil Koordinasi Penyusunan Laporan Capaian Kinerja dan Ikhtisar Realisasi Kinerja SKPD				2 Laporan	2.000.000,00	- Kab. Karanganyar, Semua Kecamatan, Semua Kel/Desa	DANA TRANSFER UMUM-DANA ALOKASI UMUM	Memperkuat Stabilitas Polhukhankam Dan Transformasi Pelayanan Publik	4. Perbaikan tata kelola pemerintahan yang adaptif dan kolaboratif 1. Penguatan tata kelola pemerintahan yang bersih melayani dan inovatif serta peningkatan pengelolaan keuangan daerah berbasis teknologi informasi	-		10.000.000,00	DINAS PERDAGANGAN, PERINDUSTRIAN, DAN TENAGA KERJA
3	30	01	2.02		Administrasi Keuangan Perangkat Daerah	-	-	-	-	-	-	10.491.649.672,00	-	-	Memperkuat Stabilitas Polhukhankam Dan Transformasi Pelayanan Publik	4. Perbaikan tata kelola pemerintahan yang adaptif dan kolaboratif 1. Penguatan tata kelola pemerintahan yang bersih melayani dan inovatif serta peningkatan pengelolaan keuangan daerah berbasis teknologi informasi	-	-	15.030.500.000,00	-
3	30	01	2.02	0001	Penyediaan Gaji dan Tunjangan ASN															
							Jumlah Orang yang Menerima Gaji dan Tunjangan ASN				107 Orang/bulan	10.475.649.672,00	- Kab. Karanganyar, Semua Kecamatan, Semua Kel/Desa	DANA TRANSFER UMUM-DANA ALOKASI UMUM	Memperkuat Stabilitas Polhukhankam Dan Transformasi Pelayanan Publik	4. Perbaikan tata kelola pemerintahan yang adaptif dan kolaboratif 1. Penguatan tata kelola pemerintahan yang bersih melayani dan inovatif serta peningkatan pengelolaan keuangan daerah berbasis teknologi informasi	-		15.000.000.000,00	DINAS PERDAGANGAN, PERINDUSTRIAN, DAN TENAGA KERJA
3	30	01	2.02	0005	Koordinasi dan Penyusunan Laporan Keuangan Akhir Tahun SKPD															
							Jumlah Laporan Keuangan Akhir Tahun SKPD dan Laporan Hasil Koordinasi Penyusunan Laporan Keuangan Akhir Tahun SKPD				1 Laporan	0,00	- Kab. Karanganyar, Semua Kecamatan, Semua Kel/Desa	DANA TRANSFER UMUM-DANA ALOKASI UMUM	Memperkuat Stabilitas Polhukhankam Dan Transformasi Pelayanan Publik	1. Penguatan tata kelola pemerintahan yang bersih melayani dan inovatif serta peningkatan pengelolaan keuangan daerah berbasis teknologi informasi	-		3.000.000,00	DINAS PERDAGANGAN, PERINDUSTRIAN, DAN TENAGA KERJA
3	30	01	2.02	0006	Pengelolaan dan Penyiapan Bahan Tanggapan Pemeriksaan															
							Jumlah Dokumen Bahan Tanggapan Pemeriksaan dan Tindak Lanjut Pemeriksaan				3 Dokumen	0,00	- Kab. Karanganyar, Semua Kecamatan, Semua Kel/Desa	DANA TRANSFER UMUM-DANA ALOKASI UMUM	Memperkuat Stabilitas Polhukhankam Dan Transformasi Pelayanan Publik	1. Penguatan tata kelola pemerintahan yang bersih melayani dan inovatif serta peningkatan pengelolaan keuangan daerah berbasis teknologi informasi	-		5.500.000,00	DINAS PERDAGANGAN, PERINDUSTRIAN, DAN TENAGA KERJA
3	30	01	2.02	0007	Koordinasi dan Penyusunan Laporan Keuangan Bulanan/ Triwulanan/ Semesteran SKPD															
							Jumlah Laporan Keuangan Bulanan/ Triwulanan/ Semesteran SKPD dan Laporan Koordinasi Penyusunan Laporan Keuangan Bulanan/Triwulanan/Semesteran SKPD				12 Laporan	16.000.000,00	- Kab. Karanganyar, Semua Kecamatan, Semua Kel/Desa	DANA TRANSFER UMUM-DANA ALOKASI UMUM	Memperkuat Stabilitas Polhukhankam Dan Transformasi Pelayanan Publik	4. Perbaikan tata kelola pemerintahan yang adaptif dan kolaboratif 1. Penguatan tata kelola pemerintahan yang bersih melayani dan inovatif serta peningkatan pengelolaan keuangan daerah berbasis teknologi informasi	-		22.000.000,00	DINAS PERDAGANGAN, PERINDUSTRIAN, DAN TENAGA KERJA

No	Kode					Urusan / Bidang Urusan / Program / Kegiatan / Sub Kegiatan	Indikator Program / Kegiatan / Sub Kegiatan	Target Akhir Periode Renstra OPD	Realisasi Capaian RENJA OPD Tahun 2022	Prakiraan Capaian Target RENJA OPD	Capaian Kinerja Dan Kerangka Pendanaan					Kelompok Sasaran	Prakiraan Maju Rencana Tahun 2023		Perangkat Daerah Penanggung Jawab	
											Target 2024	Pagu Indikatif (Rp)	Lokasi	Sumber Dana	Prioritas		Target	Pagu Indikatif (Rp)		
															Nasional					Daerah
1	2	3	4	5	6	7	8	9	10	11	12	13	14	15	16	17				
							Jumlah Paket Komponen Instalasi Listrik/Penerangan Bangunan Kantor yang Disediakan				1 Paket	29.987.000,00	- Kab. Karanganyar, Semua Kecamatan, Semua Kel/Desa	DANA TRANSFER UMUM-DANA ALOKASI UMUM	Memperkuat Stabilitas Polhukhankam Dan Transformasi Pelayanan Publik	4. Perbaikan tata kelola pemerintahan yang adaptif dan kolaboratif 1. Penguatan tata kelola pemerintahan yang bersih melayani dan inovatif serta peningkatan pengelolaan keuangan daerah berbasis teknologi informasi	-		55.000.000,00	DINAS PERDAGANGAN, PERINDUSTRIAN, DAN TENAGA KERJA
3	30	01	2.06	0002	Penyediaan Peralatan dan Perlengkapan Kantor															
							Jumlah Paket Peralatan dan Perlengkapan Kantor yang Disediakan				1 Paket	10.200.000,00	- Kab. Karanganyar, Semua Kecamatan, Semua Kel/Desa	DANA TRANSFER UMUM-DANA ALOKASI UMUM	Memperkuat Stabilitas Polhukhankam Dan Transformasi Pelayanan Publik	4. Perbaikan tata kelola pemerintahan yang adaptif dan kolaboratif 1. Penguatan tata kelola pemerintahan yang bersih melayani dan inovatif serta peningkatan pengelolaan keuangan daerah berbasis teknologi informasi	-		11.000.000,00	DINAS PERDAGANGAN, PERINDUSTRIAN, DAN TENAGA KERJA
3	30	01	2.06	0005	Penyediaan Barang Cetak dan Penggandaan															
							Jumlah Paket Barang Cetak dan Penggandaan yang Disediakan				1 Paket	224.914.200,00	- Kab. Karanganyar, Semua Kecamatan, Semua Kel/Desa	DANA TRANSFER UMUM-DANA ALOKASI UMUM	Memperkuat Stabilitas Polhukhankam Dan Transformasi Pelayanan Publik	4. Perbaikan tata kelola pemerintahan yang adaptif dan kolaboratif 1. Penguatan tata kelola pemerintahan yang bersih melayani dan inovatif serta peningkatan pengelolaan keuangan daerah berbasis teknologi informasi	-		330.000.900,00	DINAS PERDAGANGAN, PERINDUSTRIAN, DAN TENAGA KERJA
3	30	01	2.06	0008	Fasilitasi Kunjungan Tamu															
							Jumlah Laporan Fasilitasi Kunjungan Tamu				1 Laporan	65.000.000,00	- Kab. Karanganyar, Semua Kecamatan, Semua Kel/Desa	DANA TRANSFER UMUM-DANA ALOKASI UMUM	Memperkuat Stabilitas Polhukhankam Dan Transformasi Pelayanan Publik	4. Perbaikan tata kelola pemerintahan yang adaptif dan kolaboratif 1. Penguatan tata kelola pemerintahan yang bersih melayani dan inovatif serta peningkatan pengelolaan keuangan daerah berbasis teknologi informasi	-		210.000.000,00	DINAS PERDAGANGAN, PERINDUSTRIAN, DAN TENAGA KERJA
3	30	01	2.06	0009	Penyelenggaraan Rapat Koordinasi dan Konsultasi SKPD															
							Jumlah Laporan Penyelenggaraan Rapat Koordinasi dan Konsultasi SKPD				1 Laporan	106.799.650,00	- Kab. Karanganyar, Semua Kecamatan, Semua Kel/Desa	DANA TRANSFER UMUM-DANA ALOKASI UMUM	Memperkuat Stabilitas Polhukhankam Dan Transformasi Pelayanan Publik	4. Perbaikan tata kelola pemerintahan yang adaptif dan kolaboratif 1. Penguatan tata kelola pemerintahan yang bersih melayani dan inovatif serta peningkatan pengelolaan keuangan daerah berbasis teknologi informasi	-		220.000.000,00	DINAS PERDAGANGAN, PERINDUSTRIAN, DAN TENAGA KERJA
3	30	01	2.06	0010	Penatausahaan Arsip Dinamis pada SKPD															
							Jumlah Dokumen Penatausahaan Arsip Dinamis pada SKPD				1 Dokumen	2.600.000,00	- Kab. Karanganyar, Semua Kecamatan, Semua Kel/Desa	DANA TRANSFER UMUM-DANA ALOKASI UMUM	Memperkuat Stabilitas Polhukhankam Dan Transformasi Pelayanan Publik	4. Perbaikan tata kelola pemerintahan yang adaptif dan kolaboratif 1. Penguatan tata kelola pemerintahan yang bersih melayani dan inovatif serta peningkatan pengelolaan keuangan daerah berbasis teknologi informasi	-		16.500.000,00	DINAS PERDAGANGAN, PERINDUSTRIAN, DAN TENAGA KERJA
3	30	01	2.06	0011	Dukungan Pelaksanaan Sistem Pemerintahan Berbasis Elektronik pada SKPD															

No	Kode				Urusan / Bidang Urusan / Program / Kegiatan / Sub Kegiatan	Indikator Program / Kegiatan / Sub Kegiatan	Target Akhir Periode Renstra OPD	Realisasi Capaian RENJA OPD Tahun 2022	Prakiraan Capaian Target RENJA OPD	Capaian Kinerja Dan Kerangka Pendanaan				Kelompok Sasaran	Prakiraan Maju Rencana Tahun 2023		Perangkat Daerah Penanggung Jawab		
										Target 2024	Pagu Indikatif (Rp)	Lokasi	Sumber Dana		Prioritas			Target	Pagu Indikatif (Rp)
															Nasional	Daerah			
1	2	3	4	5	6	7	8	9	10	11	12	13	14	15	16	17			
						Jumlah Unit Sarana dan Prasarana Gedung Kantor atau Bangunan Lainnya yang Disediakan				1 Unit	25.000.000,00	- Kab. Karanganyar, Semua Kecamatan, Semua Kel/Desa	DANA TRANSFER UMUM-DANA ALOKASI UMUM	Memperkuat Stabilitas Polhukhankam Dan Transformasi Pelayanan Publik	4. Perbaikan tata kelola pemerintahan yang adaptif dan kolaboratif 1. Penguatan tata kelola pemerintahan yang bersih melayani dan inovatif serta peningkatan pengelolaan keuangan daerah berbasis teknologi informasi	-		110.000.000,00	DINAS PERDAGANGAN, PERINDUSTRIAN, DAN TENAGA KERJA
3	30	01	2.07	0011	Pengadaan Sarana dan Prasarana Pendukung Gedung Kantor atau Bangunan Lainnya					1 Unit	0,00	- Kab. Karanganyar, Semua Kecamatan, Semua Kel/Desa	DANA TRANSFER UMUM-DANA ALOKASI UMUM	Memperkuat Stabilitas Polhukhankam Dan Transformasi Pelayanan Publik	4. Perbaikan tata kelola pemerintahan yang adaptif dan kolaboratif 1. Penguatan tata kelola pemerintahan yang bersih melayani dan inovatif serta peningkatan pengelolaan keuangan daerah berbasis teknologi informasi	-		119.000.000,00	DINAS PERDAGANGAN, PERINDUSTRIAN, DAN TENAGA KERJA
3	30	01	2.08		Penyediaan Jasa Penunjang Urusan Pemerintahan Daerah	-	-	-	-	-	3.897.499.550,00			Memperkuat Stabilitas Polhukhankam Dan Transformasi Pelayanan Publik	4. Perbaikan tata kelola pemerintahan yang adaptif dan kolaboratif 1. Penguatan tata kelola pemerintahan yang bersih melayani dan inovatif serta peningkatan pengelolaan keuangan daerah berbasis teknologi informasi	-	-	3.743.300.000,00	
3	30	01	2.08	0001	Penyediaan Jasa Surat Menyurat	Jumlah Laporan Penyediaan Jasa Surat Menyurat				1 Laporan	3.000.000,00	- Semua Kota/Kab, Semua Kecamatan, Semua Kel/Desa - Kab. Karanganyar, Semua Kecamatan, Semua Kel/Desa	DANA TRANSFER UMUM-DANA ALOKASI UMUM	Memperkuat Stabilitas Polhukhankam Dan Transformasi Pelayanan Publik	4. Perbaikan tata kelola pemerintahan yang adaptif dan kolaboratif 1. Penguatan tata kelola pemerintahan yang bersih melayani dan inovatif serta peningkatan pengelolaan keuangan daerah berbasis teknologi informasi	-		3.300.000,00	DINAS PERDAGANGAN, PERINDUSTRIAN, DAN TENAGA KERJA
3	30	01	2.08	0002	Penyediaan Jasa Komunikasi, Sumber Daya Air dan Listrik	Jumlah Laporan Penyediaan Jasa Komunikasi, Sumber Daya Air dan Listrik yang Disediakan				1 Laporan	315.499.550,00	- Kab. Karanganyar, Semua Kecamatan, Semua Kel/Desa	DANA TRANSFER UMUM-DANA ALOKASI UMUM	Memperkuat Stabilitas Polhukhankam Dan Transformasi Pelayanan Publik	4. Perbaikan tata kelola pemerintahan yang adaptif dan kolaboratif 1. Penguatan tata kelola pemerintahan yang bersih melayani dan inovatif serta peningkatan pengelolaan keuangan daerah berbasis teknologi informasi	-		440.000.000,00	DINAS PERDAGANGAN, PERINDUSTRIAN, DAN TENAGA KERJA
3	30	01	2.08	0004	Penyediaan Jasa Pelayanan Umum Kantor	Jumlah Laporan Penyediaan Jasa Pelayanan Umum Kantor yang Disediakan				1 Laporan	3.579.000.000,00	- Kab. Karanganyar, Semua Kecamatan, Semua Kel/Desa	DANA TRANSFER UMUM-DANA ALOKASI UMUM	Memperkuat Stabilitas Polhukhankam Dan Transformasi Pelayanan Publik	4. Perbaikan tata kelola pemerintahan yang adaptif dan kolaboratif 1. Penguatan tata kelola pemerintahan yang bersih melayani dan inovatif serta peningkatan pengelolaan keuangan daerah berbasis teknologi informasi	-		3.300.000.000,00	DINAS PERDAGANGAN, PERINDUSTRIAN, DAN TENAGA KERJA

No	Kode				Urusan / Bidang Urusan / Program / Kegiatan / Sub Kegiatan	Indikator Program / Kegiatan / Sub Kegiatan	Target Akhir Periode Renstra OPD	Realisasi Capaian RENJA OPD Tahun 2022	Prakiraan Capaian Target RENJA OPD	Capaian Kinerja Dan Kerangka Pendanaan				Kelompok Sasaran	Prakiraan Maju Rencana Tahun 2023		Perangkat Daerah Penanggung Jawab		
										Target 2024	Pagu Indikatif (Rp)	Lokasi	Sumber Dana		Prioritas			Target	Pagu Indikatif (Rp)
															Nasional	Daerah			
1	2	3	4	5	6	7	8	9	10	11	12	13	14	15	16	17			
1	3	30	01	2.09	Pemeliharaan Barang Milik Daerah Penunjang Urusan Pemerintahan Daerah	-	-	-	-	661.970.850,00	-	-	-	-	1.190.000.000,00				
3	30	01	2.09	0001	Penyediaan Jasa Pemeliharaan, Biaya Pemeliharaan, dan Pajak Kendaraan	Perorangan Dinas atau Kendaraan Dinas Jabatan													
						Jumlah Kendaraan Perorangan Dinas atau Kendaraan Dinas Jabatan yang Dipelihara dan dibayarkan Pajaknya				50 Unit	192.917.000,00	- Kab. Karanganyar, Semua Kecamatan, Semua Kel/Desa	DANA TRANSFER UMUM-DANA ALOKASI UMUM	Memperkuat Stabilitas Polhukhankam Dan Transformasi Pelayanan Publik	4. Perbaikan tata kelola pemerintahan yang adaptif dan kolaboratif 1. Penguatan tata kelola pemerintahan yang bersih melayani dan inovatif serta peningkatan pengelolaan keuangan daerah berbasis teknologi informasi	-	450.000.000,00	DINAS PERDAGANGAN, PERINDUSTRIAN, DAN TENAGA KERJA	
3	30	01	2.09	0006	Pemeliharaan Peralatan dan Mesin Lainnya	Jumlah Peralatan dan Mesin Lainnya yang Dipelihara				25 Unit	45.000.000,00	- Kab. Karanganyar, Semua Kecamatan, Semua Kel/Desa	DANA TRANSFER UMUM-DANA ALOKASI UMUM	Memperkuat Stabilitas Polhukhankam Dan Transformasi Pelayanan Publik	4. Perbaikan tata kelola pemerintahan yang adaptif dan kolaboratif 1. Penguatan tata kelola pemerintahan yang bersih melayani dan inovatif serta peningkatan pengelolaan keuangan daerah berbasis teknologi informasi	-	80.000.000,00	DINAS PERDAGANGAN, PERINDUSTRIAN, DAN TENAGA KERJA	
3	30	01	2.09	0009	Pemeliharaan/Rehabilitasi Gedung Kantor dan Bangunan Lainnya	Jumlah Gedung Kantor dan Bangunan Lainnya yang Dipelihara/Direhabilitasi				1 Unit	150.000.000,00	- Kab. Karanganyar, Semua Kecamatan, Semua Kel/Desa	DANA TRANSFER UMUM-DANA ALOKASI UMUM	Memperkuat Stabilitas Polhukhankam Dan Transformasi Pelayanan Publik	4. Perbaikan tata kelola pemerintahan yang adaptif dan kolaboratif 1. Penguatan tata kelola pemerintahan yang bersih melayani dan inovatif serta peningkatan pengelolaan keuangan daerah berbasis teknologi informasi	-	330.000.000,00	DINAS PERDAGANGAN, PERINDUSTRIAN, DAN TENAGA KERJA	
3	30	01	2.09	0010	Pemeliharaan/Rehabilitasi Sarana dan Prasarana Gedung Kantor atau Bangunan Lainnya	Jumlah Sarana dan Prasarana Gedung Kantor atau Bangunan Lainnya yang Dipelihara/Direhabilitasi				1 Unit	0,00	- Kab. Karanganyar, Semua Kecamatan, Semua Kel/Desa	DANA TRANSFER UMUM-DANA ALOKASI UMUM	Memperkuat Stabilitas Polhukhankam Dan Transformasi Pelayanan Publik	4. Perbaikan tata kelola pemerintahan yang adaptif dan kolaboratif 1. Penguatan tata kelola pemerintahan yang bersih melayani dan inovatif serta peningkatan pengelolaan keuangan daerah berbasis teknologi informasi	-	220.000.000,00	DINAS PERDAGANGAN, PERINDUSTRIAN, DAN TENAGA KERJA	
3	30	01	2.09	0011	Pemeliharaan/Rehabilitasi Sarana dan Prasarana Pendukung Gedung Kantor atau Bangunan Lainnya	Jumlah Sarana dan Prasarana Pendukung Gedung Kantor atau Bangunan Lainnya yang Dipelihara/Direhabilitasi				1 Unit	274.053.850,00	- Kab. Karanganyar, Semua Kecamatan, Semua Kel/Desa	DANA TRANSFER UMUM-DANA ALOKASI UMUM	Memperkuat Stabilitas Polhukhankam Dan Transformasi Pelayanan Publik	4. Perbaikan tata kelola pemerintahan yang adaptif dan kolaboratif 1. Penguatan tata kelola pemerintahan yang bersih melayani dan inovatif serta peningkatan pengelolaan keuangan daerah berbasis teknologi informasi	-	110.000.000,00	DINAS PERDAGANGAN, PERINDUSTRIAN, DAN TENAGA KERJA	
170	3	30	02		PROGRAM PERIZINAN DAN PENDAFTARAN PERUSAHAAN	-	-	-	-	12.500.000,00	-	-	-	-	15.000.000,00				

No	Kode				Urusan / Bidang Urusan / Program / Kegiatan / Sub Kegiatan	Indikator Program / Kegiatan / Sub Kegiatan	Target Akhir Periode Renstra OPD	Realisasi Capaian RENJA OPD Tahun 2022	Prakiraan Capaian Target RENJA OPD	Capaian Kinerja Dan Kerangka Pendanaan				Kelompok Sasaran	Prakiraan Maju Rencana Tahun 2023		Perangkat Daerah Penanggung Jawab		
										Target 2024	Pagu Indikatif (Rp)	Lokasi	Sumber Dana		Prioritas			Target	Pagu Indikatif (Rp)
															Nasional	Daerah			
1	2	3	4	5	6	7	8	9	10	11	12	13	14	15	16	17			
3	30	02	2.06		Pengendalian Fasilitas Penyimpanan Bahan Berbahaya dan Pengawasan Distribusi, Pengemasan dan Pelabelan Bahan Berbahaya di Tingkat Daerah Kabupaten/ Kota	-	-	-							0,00				
3 30 02 2.06 0003 Pengawasan Distribusi, Pengemasan dan Pelabelan Bahan Berbahaya Terhadap Pengguna Akhir Bahan Berbahaya (PA-B2) maupun Produsen B2 (P-B2)																			
3	30	02	2.07		Penerbitan Surat Keterangan Asal (bagi Daerah Kabupaten/Kota yang Telah Ditetapkan sebagai Instansi Penerbit Surat Keterangan Asal)	-	-	-							0,00				
3 30 02 2.07 0001 Koordinasi dan Sinkronisasi Layanan Penerbitan SKA																			
171	3	30	03		PROGRAM PENINGKATAN SARANA DISTRIBUSI PERDAGANGAN	-	-	-							1.310.000.000,00				

No	Kode				Urusan / Bidang Urusan / Program / Kegiatan / Sub Kegiatan	Indikator Program / Kegiatan / Sub Kegiatan	Target Akhir Periode Renstra OPD	Realisasi Capaian RENJA OPD Tahun 2022	Prakiraan Capaian Target RENJA OPD	Capaian Kinerja Dan Kerangka Pendanaan				Kelompok Sasaran	Prakiraan Maju Rencana Tahun 2023		Perangkat Daerah Penanggung Jawab		
										Target 2024	Pagu Indikatif (Rp)	Lokasi	Sumber Dana		Prioritas			Target	Pagu Indikatif (Rp)
															Nasional	Daerah			
1	2	3	4	5	6	7	8	9	10	11	12	13	14	15	16	17			
1	3	30	03	2.01	Pembangunan dan Pengelolaan Sarana Distribusi Perdagangan	-	-	-	-	800.000.000,00	-	-	-	-	1.280.000.000,00	-			
3	30	03	2.01	0001	Penyediaan Sarana Distribusi Perdagangan	Jumlah Sarana Distribusi Perdagangan	-	-	-	17 Unit	310.000.000,00	- Kab. Karanganyar, Semua Kecamatan, Semua Kel/Desa	DANA TRANSFER UMUM-DANA ALOKASI UMUM	Memperkuat Ketahanan Ekonomi Untuk Pertumbuhan Yang Berkualitas dan Berkeadilan	1. Penguatan tata kelola pemerintahan yang bersih melayani dan inovatif serta peningkatan pengelolaan keuangan daerah berbasis teknologi informasi	-	640.000.000,00	DINAS PERDAGANGAN, PERINDUSTRIAN, DAN TENAGA KERJA	
3	30	03	2.01	0002	Fasilitas Pengelolaan Sarana Distribusi Perdagangan	Jumlah Fasilitas Pengelolaan Sarana Distribusi Perdagangan	-	-	-	17 Unit	490.000.000,00	- Kab. Karanganyar, Karanganyar, Semua Kel/Desa	DANA TRANSFER UMUM-DANA ALOKASI UMUM	Memperkuat Ketahanan Ekonomi Untuk Pertumbuhan Yang Berkualitas dan Berkeadilan	1. Peningkatan kapasitas perekonomian yang berdaya saing dan merata berbasis sektor unggulan didukung dengan pengendalian inflasi yang lebih optimal dan infrastruktur yang merata dan berkualitas 1. Penguatan tata kelola pemerintahan yang bersih melayani dan inovatif serta peningkatan pengelolaan keuangan daerah berbasis teknologi informasi	-	640.000.000,00	DINAS PERDAGANGAN, PERINDUSTRIAN, DAN TENAGA KERJA	
3	30	03	2.02		Pembinaan Terhadap Pengelola Sarana Distribusi Perdagangan Masyarakat di Wilayah Kerjanya	-	-	-	-	15.000.000,00	-	-	Memperkuat Ketahanan Ekonomi Untuk Pertumbuhan Yang Berkualitas dan Berkeadilan	1. Peningkatan kapasitas perekonomian yang berdaya saing dan merata berbasis sektor unggulan didukung dengan pengendalian inflasi yang lebih optimal dan infrastruktur yang merata dan berkualitas 1. Penguatan tata kelola pemerintahan yang bersih melayani dan inovatif serta peningkatan pengelolaan keuangan daerah berbasis teknologi informasi	-	30.000.000,00	-		
3	30	03	2.02	0001	Pembinaan dan Pengendalian Pengelola Sarana Distribusi Perdagangan	Jumlah Dokumen Hasil Pembinaan dan Pengendalian kepada Pengelola Sarana Distribusi Perdagangan	-	-	-	17 Dokumen	15.000.000,00	- Kab. Karanganyar, Semua Kecamatan, Semua Kel/Desa	DANA TRANSFER UMUM-DANA ALOKASI UMUM	Memperkuat Ketahanan Ekonomi Untuk Pertumbuhan Yang Berkualitas dan Berkeadilan	1. Peningkatan kapasitas perekonomian yang berdaya saing dan merata berbasis sektor unggulan didukung dengan pengendalian inflasi yang lebih optimal dan infrastruktur yang merata dan berkualitas 1. Penguatan tata kelola pemerintahan yang bersih melayani dan inovatif serta peningkatan pengelolaan keuangan daerah berbasis teknologi informasi	-	30.000.000,00	DINAS PERDAGANGAN, PERINDUSTRIAN, DAN TENAGA KERJA	
172	3	30	04		PROGRAM STABILISASI HARGA BARANG KEBUTUHAN POKOK DAN BARANG PENTING	-	-	-	-	20.000.000,00	-	-	-	-	18.000.000,00	-			

No	Kode				Urusan / Bidang Urusan / Program / Kegiatan / Sub Kegiatan	Indikator Program / Kegiatan / Sub Kegiatan	Target Akhir Periode Renstra OPD	Realisasi Capaian RENJA OPD Tahun 2022	Prakiraan Capaian Target RENJA OPD	Capaian Kinerja Dan Kerangka Pendanaan				Kelompok Sasaran	Prakiraan Maju Rencana Tahun 2023		Perangkat Daerah Penanggung Jawab		
										Target 2024	Pagu Indikatif (Rp)	Lokasi	Sumber Dana		Prioritas			Target	Pagu Indikatif (Rp)
															Nasional	Daerah			
1	2	3	4	5	6	7	8	9	10	11	12	13	14	15	16	17			
						Jumlah Laporan Pemantauan Harga dan Stok Barang Kebutuhan Pokok dan Barang Penting pada Pelaku Usaha Distribusi Barang dalam 1 (Satu) Kabupaten/Kota				17 Laporan	10.000.000,00	- Kab. Karanganyar, Semua Kecamatan, Semua Kel/Desa	DANA TRANSFER UMUM-DANA ALOKASI UMUM	Memperkuat Ketahanan Ekonomi Untuk Pertumbuhan Yang Berkualitas dan Berkeadilan	1. Peningkatan kapasitas perekonomian yang berdaya saing dan merata berbasis sektor unggulan didukung dengan pengendalian inflasi yang lebih optimal dan infrastruktur yang merata dan berkualitas 4. Percepatan pembangunan ekonomi dan pengurangan kemiskinan	-	8.000.000,00	DINAS PERDAGANGAN, PERINDUSTRIAN, DAN TENAGA KERJA	
3	30	04	2.02	0002	Pemantauan Harga dan Stok Barang Kebutuhan Pokok dan Barang Penting pada Pasar Rakyat yang Terintegrasi dalam Sistem Informasi Perdagangan	Jumlah Laporan Pemantauan Harga dan Stok Barang Kebutuhan Pokok dan Barang Penting pada Pasar Rakyat yang Terintegrasi dalam Sistem Informasi Perdagangan				1200 Laporan	0,00	- Kab. Karanganyar, Semua Kecamatan, Semua Kel/Desa	DANA TRANSFER UMUM-DANA ALOKASI UMUM	Memperkuat Ketahanan Ekonomi Untuk Pertumbuhan Yang Berkualitas dan Berkeadilan	1. Peningkatan kapasitas perekonomian yang berdaya saing dan merata berbasis sektor unggulan didukung dengan pengendalian inflasi yang lebih optimal dan infrastruktur yang merata dan berkualitas 4. Percepatan pembangunan ekonomi dan pengurangan kemiskinan	-	0,00	DINAS PERDAGANGAN, PERINDUSTRIAN, DAN TENAGA KERJA	
3	30	04	2.02	0003	Pelaksanaan Operasi Pasar Reguler dan Pasar Khusus yang Berdampak dalam 1 (Satu) Kabupaten/Kota	Jumlah Laporan Pelaksanaan Operasi Pasar Reguler dan Pasar Khusus yang Berdampak dalam 1 (Satu) Kabupaten/Kota				5 Laporan	0,00	- Kab. Karanganyar, Semua Kecamatan, Semua Kel/Desa	DANA TRANSFER UMUM-DANA ALOKASI UMUM	Memperkuat Ketahanan Ekonomi Untuk Pertumbuhan Yang Berkualitas dan Berkeadilan	4. Percepatan pembangunan ekonomi dan pengurangan kemiskinan	-	0,00	DINAS PERDAGANGAN, PERINDUSTRIAN, DAN TENAGA KERJA	
3	30	04	2.03		Pengawasan Pupuk dan Pestisida Bersubsidi di Tingkat Daerah Kabupaten/Kota						10.000.000,00			Memperkuat Ketahanan Ekonomi Untuk Pertumbuhan Yang Berkualitas dan Berkeadilan	1. Peningkatan kapasitas perekonomian yang berdaya saing dan merata berbasis sektor unggulan didukung dengan pengendalian inflasi yang lebih optimal dan infrastruktur yang merata dan berkualitas 4. Percepatan pembangunan ekonomi dan pengurangan kemiskinan	-	10.000.000,00		
3	30	04	2.03	0003	Pengawasan Penyaluran dan Penggunaan Pupuk dan Pestisida Bersubsidi	Jumlah Laporan Pengawasan Penyaluran dan Penggunaan Pupuk dan Pestisida Bersubsidi dengan Realisasi Minimal 90%				17 Laporan	10.000.000,00	- Kab. Karanganyar, Semua Kecamatan, Semua Kel/Desa	DANA TRANSFER UMUM-DANA ALOKASI UMUM	Memperkuat Ketahanan Ekonomi Untuk Pertumbuhan Yang Berkualitas dan Berkeadilan	1. Peningkatan kapasitas perekonomian yang berdaya saing dan merata berbasis sektor unggulan didukung dengan pengendalian inflasi yang lebih optimal dan infrastruktur yang merata dan berkualitas 4. Percepatan pembangunan ekonomi dan pengurangan kemiskinan	-	10.000.000,00	DINAS PERDAGANGAN, PERINDUSTRIAN, DAN TENAGA KERJA	
173	3	30	05		PROGRAM PENGEMBANGAN EKSPOR						5.000.000,00						-	10.000.000,00	

No	Kode				Urusan / Bidang Urusan / Program / Kegiatan / Sub Kegiatan	Indikator Program / Kegiatan / Sub Kegiatan	Target Akhir Periode Renstra OPD	Realisasi Capaian RENJA OPD Tahun 2022	Prakiraan Capaian Target RENJA OPD	Capaian Kinerja Dan Kerangka Pendanaan				Kelompok Sasaran	Prakiraan Maju Rencana Tahun 2023		Perangkat Daerah Penanggung Jawab		
										Target 2024	Pagu Indikatif (Rp)	Lokasi	Sumber Dana		Prioritas			Target	Pagu Indikatif (Rp)
															Nasional	Daerah			
1	2	3	4	5	6	7	8	9	10	11	12	13	14	15	16	17			
1	3	30	05	2.01	Penyelenggaraan Promosi Dagang Melalui Pameran Dagang dan Misi Dagang bagi Produk Ekspor Unggulan yang Terdapat pada 1 (Satu) Daerah Kabupaten/Kota	-	-	-	-	5.000.000,00	-	-	-	-	10.000.000,00	-			
3	30	05	2.01	0002	Pameran Dagang Nasional	Jumlah Pelaku Usaha yang Difasilitasi dalam Pameran Dagang	-	-	-	40 Pelaku Usaha	0,00	- Kab. Karanganyar, Semua Kecamatan, Semua Kel/Desa	DANA TRANSFER UMUM-DANA ALOKASI UMUM	Memperkuat Ketahanan Ekonomi Untuk Pertumbuhan Yang Berkualitas dan Berkeadilan	1. Peningkatan kapasitas perekonomian yang berdaya saing dan merata berbasis sektor unggulan didukung dengan pengendalian inflasi yang lebih optimal dan infratraktur yang merata dan berkualitas 4. Percepatan pembangunan ekonomi dan pengurangan kemiskinan	-	0,00	DINAS PERDAGANGAN, PERINDUSTRIAN, DAN TENAGA KERJA	
3	30	05	2.01	0003	Pameran Dagang Lokal	Jumlah Pelaku Usaha yang Difasilitasi dalam Pameran Dagang Lokal	-	-	-	40 Pelaku Usaha	5.000.000,00	- Kab. Karanganyar, Semua Kecamatan, Semua Kel/Desa	DANA TRANSFER UMUM-DANA ALOKASI UMUM	Memperkuat Ketahanan Ekonomi Untuk Pertumbuhan Yang Berkualitas dan Berkeadilan	1. Peningkatan kapasitas perekonomian yang berdaya saing dan merata berbasis sektor unggulan didukung dengan pengendalian inflasi yang lebih optimal dan infratraktur yang merata dan berkualitas 4. Percepatan pembangunan ekonomi dan pengurangan kemiskinan	-	0,00	DINAS PERDAGANGAN, PERINDUSTRIAN, DAN TENAGA KERJA	
3	30	05	2.01	0004	Misi Dagang bagi Produk Ekspor Unggulan	Jumlah Pelaku Usaha yang Difasilitasi dalam Misi Dagang Produk Ekspor Unggulan	-	-	-	17 Pelaku Usaha	0,00	- Kab. Karanganyar, Semua Kecamatan, Semua Kel/Desa	DANA TRANSFER UMUM-DANA ALOKASI UMUM	Memperkuat Ketahanan Ekonomi Untuk Pertumbuhan Yang Berkualitas dan Berkeadilan	1. Peningkatan kapasitas perekonomian yang berdaya saing dan merata berbasis sektor unggulan didukung dengan pengendalian inflasi yang lebih optimal dan infratraktur yang merata dan berkualitas 4. Percepatan pembangunan ekonomi dan pengurangan kemiskinan	-	10.000.000,00	DINAS PERDAGANGAN, PERINDUSTRIAN, DAN TENAGA KERJA	
3	30	05	2.01	0005	Peningkatan Citra Produk Ekspor	Jumlah Produk Unggulan Ekspor Daerah yang Disusun Menjadi Materi Promosi	-	-	-	17 Produk	0,00	- Kab. Karanganyar, Semua Kecamatan, Semua Kel/Desa	DANA TRANSFER UMUM-DANA ALOKASI UMUM	Memperkuat Ketahanan Ekonomi Untuk Pertumbuhan Yang Berkualitas dan Berkeadilan	1. Peningkatan kapasitas perekonomian yang berdaya saing dan merata berbasis sektor unggulan didukung dengan pengendalian inflasi yang lebih optimal dan infratraktur yang merata dan berkualitas 4. Percepatan pembangunan ekonomi dan pengurangan kemiskinan	-	0,00	DINAS PERDAGANGAN, PERINDUSTRIAN, DAN TENAGA KERJA	
174	3	30	06		PROGRAM STANDARDISASI DAN PERLINDUNGAN KONSUMEN	-	-	-	-	35.000.000,00	-	-	-	-	58.000.000,00	-			

No	Kode				Urusan / Bidang Urusan / Program / Kegiatan / Sub Kegiatan	Indikator Program / Kegiatan / Sub Kegiatan	Target Akhir Periode Renstra OPD	Realisasi Capaian RENJA OPD Tahun 2022	Prakiraan Capaian Target RENJA OPD	Capaian Kinerja Dan Kerangka Pendanaan				Kelompok Sasaran	Prakiraan Maju Rencana Tahun 2023		Perangkat Daerah Penanggung Jawab			
										Target 2024	Pagu Indikatif (Rp)	Lokasi	Sumber Dana		Prioritas			Target	Pagu Indikatif (Rp)	
															Nasional	Daerah				
1	2	3	4	5	6	7	8	9	10	11	12	13	14	15	16	17				
1	3	30	06	2.01	Pelaksanaan Metrologi Legal, Berupa Tera, Tera Ulang, dan Pengawasan	-	-	-	-	-	35.000.000,00	-	-	-	-	-	-			
3	30	06	2.01	0001	Pelaksanaan Metrologi Legal, Berupa Tera, Tera Ulang	Jumlah Alat Ukur, Alat Takar, Alat Timbang, dan Alat Perlengkapan Ditera Ulang	-	-	-	-	2000 Unit	35.000.000,00	- Kab. Karanganyar, Semua Kecamatan, Semua Kel/Desa	DANA TRANSFER UMUM-DANA ALOKASI UMUM	Memperkuat Ketahanan Ekonomi Untuk Pertumbuhan Yang Berkualitas dan Berkeadilan	1. Peningkatan kapasitas perekonomian yang berdaya saing dan merata berbasis sektor unggulan didukung dengan pengendalian inflasi yang lebih optimal dan infratraktur yang merata dan berkualitas 4. Percepatan pembangunan ekonomi dan pengurangan kemiskinan	-	-	58.000.000,00	DINAS PERDAGANGAN, PERINDUSTRIAN, DAN TENAGA KERJA
3	30	06	2.01	0002	Pengawasan/Penyuluhan Metrologi Legal	Jumlah Pelaku Usaha di Bidang Metrologi Legal yang Dibina	-	-	-	-	50 Orang	0,00	- Kab. Karanganyar, Semua Kecamatan, Semua Kel/Desa	DANA TRANSFER UMUM-DANA ALOKASI UMUM	Memperkuat Ketahanan Ekonomi Untuk Pertumbuhan Yang Berkualitas dan Berkeadilan	1. Peningkatan kapasitas perekonomian yang berdaya saing dan merata berbasis sektor unggulan didukung dengan pengendalian inflasi yang lebih optimal dan infratraktur yang merata dan berkualitas 4. Percepatan pembangunan ekonomi dan pengurangan kemiskinan	-	-	0,00	DINAS PERDAGANGAN, PERINDUSTRIAN, DAN TENAGA KERJA
175	3	30	07		PROGRAM PENGGUNAAN DAN PEMASARAN PRODUK DALAM NEGERI	-	-	-	-	-	0,00	-	-	-	-	-	-	300.000.000,00		
3	30	07	2.01		Pelaksanaan Promosi, Pemasaran dan Peningkatan Penggunaan Produk Dalam Negeri	-	-	-	-	-	0,00	-	-	-	-	-	-	300.000.000,00		
3	30	07	2.01	0004	Pemberdayaan Masyarakat dalam Peningkatan Penggunaan dan Pemanfaatan Sandang Produksi Dalam Negeri	Jumlah Orang yang Mengikuti Pemberdayaan Masyarakat dalam Peningkatan Penggunaan dan Pemanfaatan Sandang Produksi Dalam Negeri	-	-	-	-	30 Orang	0,00	- Kab. Karanganyar, Semua Kecamatan, Semua Kel/Desa	DANA TRANSFER UMUM-DANA ALOKASI UMUM	Memperkuat Ketahanan Ekonomi Untuk Pertumbuhan Yang Berkualitas dan Berkeadilan	1. Peningkatan kapasitas perekonomian yang berdaya saing dan merata berbasis sektor unggulan didukung dengan pengendalian inflasi yang lebih optimal dan infratraktur yang merata dan berkualitas 4. Percepatan pembangunan ekonomi dan pengurangan kemiskinan	-	-	0,00	DINAS PERDAGANGAN, PERINDUSTRIAN, DAN TENAGA KERJA

No	Kode					Urusan / Bidang Urusan / Program Kegiatan / Sub Kegiatan	Indikator Program / Kegiatan / Sub Kegiatan	Target Akhir Periode Renstra OPD	Realisasi Capaian RENJA OPD Tahun 2022	Prakiraan Capaian Target RENJA OPD	Capaian Kinerja Dan Kerangka Pendanaan				Kelompok Sasaran	Prakiraan Maju Rencana Tahun 2023		Perangkat Daerah Penanggung Jawab		
											Target 2024	Pagu Indikatif (Rp)	Lokasi	Sumber Dana		Prioritas			Target	Pagu Indikatif (Rp)
																Nasional	Daerah			
1	2	3	4	5	6	7	8	9	10	11	12	13	14	15	16	17				
							Jumlah Dokumen Hasil Koordinasi, Sinkronisasi dan Pelaksanaan Kebijakan Percepatan, Pengembangan, Penyebaran dan Perwilayahan Industri				1 Dokumen	12.900.000,00	- Kab. Karanganyar, Semua Kecamatan, Semua Kel/Desa	DANA TRANSFER UMUM-DANA ALOKASI UMUM	Memperkuat Ketahanan Ekonomi Untuk Pertumbuhan Yang Berkualitas dan Berkeadilan	1. Peningkatan kapasitas perekonomian yang berdaya saing dan merata berbasis sektor unggulan didukung dengan pengendalian inflasi yang lebih optimal dan infrastruktur yang merata dan berkualitas 4. Percepatan pembangunan ekonomi dan pengurangan kemiskinan		220.000.000,00	DINAS PERDAGANGAN, PERINDUSTRIAN, DAN TENAGA KERJA	
3	31	02	2.01	0003	Koordinasi, Sinkronisasi, dan Pelaksanaan Pembangunan Sumber Daya Industri															
							Jumlah Dokumen Hasil Koordinasi, Sinkronisasi, dan pelaksanaan Pembangunan Sumber Daya Industri				2 Dokumen	7.600.000,00	- Kab. Karanganyar, Semua Kecamatan, Semua Kel/Desa	DANA TRANSFER UMUM-DANA ALOKASI UMUM	-	4. Percepatan pembangunan ekonomi dan pengurangan kemiskinan		522.500.000,00	DINAS PERDAGANGAN, PERINDUSTRIAN, DAN TENAGA KERJA	
3	31	02	2.01	0004	Koordinasi, Sinkronisasi, dan Pelaksanaan Pembangunan Sarana dan Prasarana Industri															
							Jumlah Dokumen Hasil Koordinasi, Sinkronisasi, dan Pelaksanaan Pembangunan Sarana dan Prasarana Industri				1 Dokumen	6.000.000,00	- Kab. Karanganyar, Semua Kecamatan, Semua Kel/Desa	DANA TRANSFER UMUM-DANA ALOKASI UMUM	Memperkuat Ketahanan Ekonomi Untuk Pertumbuhan Yang Berkualitas dan Berkeadilan	4. Percepatan pembangunan ekonomi dan pengurangan kemiskinan		66.000.000,00	DINAS PERDAGANGAN, PERINDUSTRIAN, DAN TENAGA KERJA	
3	31	02	2.01	0005	Koordinasi, Sinkronisasi, dan Pelaksanaan Pemberdayaan Industri dan Peran Serta Masyarakat															
							Jumlah Dokumen Hasil Koordinasi, Sinkronisasi, dan Pelaksanaan Pemberdayaan Industri dan Peran Serta Masyarakat				1 Dokumen	5.800.000,00	- Kab. Karanganyar, Semua Kecamatan, Semua Kel/Desa	DANA TRANSFER UMUM-DANA ALOKASI UMUM	Memperkuat Ketahanan Ekonomi Untuk Pertumbuhan Yang Berkualitas dan Berkeadilan	4. Percepatan pembangunan ekonomi dan pengurangan kemiskinan		220.000.000,00	DINAS PERDAGANGAN, PERINDUSTRIAN, DAN TENAGA KERJA	
177	3	31	03		PROGRAM PENGENDALIAN IZIN USAHA INDUSTRI	-	-	-	-	-	15.000.000,00							33.000.000,00		
3	31	03	2.01		Penerbitan Izin Usaha Industri (IUI), Izin Perluasan Usaha Industri (IPIU), Izin Usaha Kawasan Industri (IUKI) dan Izin Perluasan Kawasan Industri (IPKI) Kewenangan Kabupaten/Kota	-	-	-	-	-	15.000.000,00					4. Percepatan pembangunan ekonomi dan pengurangan kemiskinan		33.000.000,00		
3	31	03	2.01	0003	Koordinasi dan Sinkronisasi Pengawasan terhadap Perizinan Berusaha sektor perindustrian yang menjadi kewenangan Kabupaten/Kota															
							Jumlah Dokumen Hasil Koordinasi dan Sinkronisasi Pengawasan Perizinan di Bidang Industri dalam Lingkup Perizinan Usaha Industri, Perizinan Perluasan Usaha Industri, Perizinan Kawasan Industri dan Perizinan Perluasan Kawasan Industri Kewenangan Kabupaten/Kota				1 Dokumen	6.800.000,00	- Kab. Karanganyar, Semua Kecamatan, Semua Kel/Desa	DANA TRANSFER UMUM-DANA ALOKASI UMUM	-	4. Percepatan pembangunan ekonomi dan pengurangan kemiskinan		16.500.000,00	DINAS PERDAGANGAN, PERINDUSTRIAN, DAN TENAGA KERJA	
3	31	03	2.01	0004	Fasilitasi verifikasi pemenuhan persyaratan/standar kegiatan usaha sektor perindustrian dalam rangka penerbitan perizinan berusaha berbasis risiko melalui Sistem Informasi Industri Nasional (SIINas) yang terintegrasi dengan Sistem Online Single Submission Risk Base Approach (OSS RBA)															
							Jumlah dokumen Laporan Verifikasi pemenuhan persyaratan/standar kegiatan usaha sektor perindustrian dalam rangka penerbitan perizinan berusaha berbasis risiko untuk bidang usaha sektor perindustrian dengan tingkat risiko usaha Menengah-Tinggi dan Tinggi, melalui SIINas yang terintegrasi dengan Sistem OSS RBA, bagi Penanaman Modal Dalam Negeri (PMDN) dengan skala usaha Industri Kecil dan Industri Menengah, selain bidang usaha tertentu yang menjadi kewenangan pemerintah pusat				1 Dokumen	8.200.000,00	- Kab. Karanganyar, Semua Kecamatan, Semua Kel/Desa	DANA TRANSFER UMUM-DANA ALOKASI UMUM	Memperkuat Ketahanan Ekonomi Untuk Pertumbuhan Yang Berkualitas dan Berkeadilan	4. Percepatan pembangunan ekonomi dan pengurangan kemiskinan		16.500.000,00	DINAS PERDAGANGAN, PERINDUSTRIAN, DAN TENAGA KERJA	

No	Kode				Urusan / Bidang Urusan / Program / Kegiatan / Sub Kegiatan	Indikator Program / Kegiatan / Sub Kegiatan	Target Akhir Periode Renstra OPD	Realisasi Capaian RENJA OPD Tahun 2022	Prakiraan Capaian Target RENJA OPD	Capaian Kinerja Dan Kerangka Pendanaan				Kelompok Sasaran	Prakiraan Maju Rencana Tahun 2023		Perangkat Daerah Penanggung Jawab		
										Target 2024	Pagu Indikatif (Rp)	Lokasi	Sumber Dana		Prioritas			Target	Pagu Indikatif (Rp)
															Nasional	Daerah			
1	2	3	4	5	6	7	8	9	10	11	12	13	14	15	16	17			
178	3	31	04		PROGRAM PENGELOLAAN SISTEM INFORMASI INDUSTRI NASIONAL	-	-	-	-	-	7.100.000,00			-	247.500.000,00				
	3	31	04	2.01	Penyediaan Informasi Industri untuk Informasi Industri untuk IUI, IPUJ, IUKI dan IPKI Kewenangan Kabupaten/Kota	-	-	-	-	-	7.100.000,00			-	247.500.000,00				
	3	31	04	2.01	0001	Fasilitas Pengumpulan, Pengolahan dan Analisis Data Industri, Data Kawasan Industri serta Data Lain Lingkup Kabupaten/Kota Melalui Sistem Informasi Industri Nasional (SIINas)													
					Jumlah Dokumen Hasil Fasilitas Pengumpulan, Pengolahan dan Analisis Data Industri, Data Kawasan Industri serta Data Lain Lingkup Kabupaten/Kota Melalui Sistem Informasi Industri Nasional (SIINas)					1 Dokumen	2.800.000,00	- Kab. Karanganyar, Semua Kecamatan, Semua Kel/Desa	DANA TRANSFER UMUM-DANA ALOKASI UMUM	Memperkuat Ketahanan Ekonomi Untuk Pertumbuhan Yang Berkualitas dan Berkeadilan	1. Peningkatan kapasitas perekonomian yang berdaya saing dan merata berbasis sektor unggulan didukung dengan pengendalian inflasi yang lebih optimal dan infrastruktur yang merata dan berkualitas 4. Percepatan pembangunan ekonomi dan pengurangan kemiskinan	-	214.500.000,00	DINAS PERDAGANGAN, PERINDUSTRIAN, DAN TENAGA KERJA	
	3	31	04	2.01	0002	Diseminasi, Publikasi Data Informasi dan Analisa Industri Kabupaten/Kota Melalui SIINas													
					Jumlah Dokumen Hasil Diseminasi dan Publikasi Data Informasi dan Analisis Industri Kabupaten/Kota Melalui SIINas					1 Dokumen	2.200.000,00	- Kab. Karanganyar, Semua Kecamatan, Semua Kel/Desa	DANA TRANSFER UMUM-DANA ALOKASI UMUM	Memperkuat Ketahanan Ekonomi Untuk Pertumbuhan Yang Berkualitas dan Berkeadilan	1. Peningkatan kapasitas perekonomian yang berdaya saing dan merata berbasis sektor unggulan didukung dengan pengendalian inflasi yang lebih optimal dan infrastruktur yang merata dan berkualitas 4. Percepatan pembangunan ekonomi dan pengurangan kemiskinan	-	16.500.000,00	DINAS PERDAGANGAN, PERINDUSTRIAN, DAN TENAGA KERJA	
	3	31	04	2.01	0003	Pemantauan dan Evaluasi Kepatuhan Perusahaan Industri dan Perusahaan Kawasan Industri Lingkup Kabupaten/Kota dalam Penyampaian Data ke SIINas													
					Jumlah Dokumen Hasil Pemantauan dan Evaluasi Kepatuhan Perusahaan Industri dan Perusahaan Kawasan Industri Lingkup Kabupaten/Kota dalam Penyampaian Data ke SIINas					1 Dokumen	2.100.000,00	- Kab. Karanganyar, Semua Kecamatan, Semua Kel/Desa	DANA TRANSFER UMUM-DANA ALOKASI UMUM	Memperkuat Ketahanan Ekonomi Untuk Pertumbuhan Yang Berkualitas dan Berkeadilan	4. Percepatan pembangunan ekonomi dan pengurangan kemiskinan	-	16.500.000,00	DINAS PERDAGANGAN, PERINDUSTRIAN, DAN TENAGA KERJA	
					Sekretariat Daerah						63.798.103.046,00							49.415.000.000,00	
	4				UNSUR PENDUKUNG URUSAN PEMERINTAHAN						63.798.103.046,00							49.415.000.000,00	
	4	01			SEKRETARIAT DAERAH						63.798.103.046,00							49.415.000.000,00	
179	4	01	01		PROGRAM PENUNJANG URUSAN PEMERINTAHAN DAERAH KABUPATEN/KOTA	-	-	-	-	-	31.966.543.046,00			-	31.185.000.000,00				

No	Kode					Urusan / Bidang Urusan / Program / Kegiatan / Sub Kegiatan	Indikator Program / Kegiatan / Sub Kegiatan	Target Akhir Periode Renstra OPD	Realisasi Capaian RENJA OPD Tahun 2022	Prakiraan Capaian Target RENJA OPD	Capaian Kinerja Dan Kerangka Pendanaan					Kelompok Sasaran	Prakiraan Maju Rencana Tahun 2023		Perangkat Daerah Penanggung Jawab	
											Target 2024	Pagu Indikatif (Rp)	Lokasi	Sumber Dana	Prioritas		Target	Pagu Indikatif (Rp)		
															Nasional					Daerah
1	2	3	4	5	6	7	8	9	10	11	12	13	14	15	16	17				
							Jumlah Dokumen Hasil Koordinasi, Sinkronisasi, Monitoring dan Evaluasi Kebijakan Pengelolaan BUMD dan BLUD				12 Dokumen	100.000.000,00	- Kab. Karanganyar, Semua Kecamatan, Semua Kel/Desa	DANA TRANSFER UMUM-DANA ALOKASI UMUM	Memperkuat Stabilitas Polhukhankam Dan Transformasi Pelayanan Publik	1. Peningkatan kapasitas perekonomian yang berdaya saing dan merata berbasis sektor unggulan didukung dengan pengendalian inflasi yang lebih optimal dan infratraktur yang merata dan berkualitas	-		290.000.000,00	SEKRETARIAT DAERAH
4	01	03	2.01	0002	Pengendalian dan Distribusi Perekonomian															
							Jumlah Laporan Hasil Pengendalian dan Distribusi Perekonomian				12 Laporan	120.000.000,00	- Kab. Karanganyar, Semua Kecamatan, Semua Kel/Desa	DANA TRANSFER UMUM-DANA ALOKASI UMUM	Memperkuat Stabilitas Polhukhankam Dan Transformasi Pelayanan Publik	1. Peningkatan kapasitas perekonomian yang berdaya saing dan merata berbasis sektor unggulan didukung dengan pengendalian inflasi yang lebih optimal dan infratraktur yang merata dan berkualitas	-		210.000.000,00	SEKRETARIAT DAERAH
4	01	03	2.01	0003	Perencanaan dan Pengawasan Ekonomi Mikro Kecil															
							Jumlah Dokumen Hasil Perencanaan dan Pengawasan Ekonomi Mikro Kecil				12 Dokumen	247.400.000,00	- Kab. Karanganyar, Semua Kecamatan, Semua Kel/Desa	DANA TRANSFER UMUM-DANA ALOKASI UMUM	Memperkuat Stabilitas Polhukhankam Dan Transformasi Pelayanan Publik	1. Peningkatan kapasitas perekonomian yang berdaya saing dan merata berbasis sektor unggulan didukung dengan pengendalian inflasi yang lebih optimal dan infratraktur yang merata dan berkualitas 1. Penguatan tata kelola pemerintahan yang bersih melayani dan inovatif serta peningkatan pengelolaan keuangan daerah berbasis teknologi informasi	-		425.000.000,00	SEKRETARIAT DAERAH
4	01	03	2.02		Pelaksanaan Administrasi Pembangunan															
							-				-	260.000.000,00			Memperkuat Stabilitas Polhukhankam Dan Transformasi Pelayanan Publik	1. Peningkatan kapasitas perekonomian yang berdaya saing dan merata berbasis sektor unggulan didukung dengan pengendalian inflasi yang lebih optimal dan infratraktur yang merata dan berkualitas 1. Penguatan tata kelola pemerintahan yang bersih melayani dan inovatif serta peningkatan pengelolaan keuangan daerah berbasis teknologi informasi	-		372.000.000,00	
4	01	03	2.02	0001	Fasilitasi Penyusunan Program Pembangunan															
							Jumlah Dokumen Hasil Fasilitasi Penyusunan Program Pembangunan Daerah				3 Dokumen	103.000.000,00	- Semua Kota/Kab, Semua Kecamatan, Semua Kel/Desa - Kab. Karanganyar, Semua Kecamatan, Semua Kel/Desa	DANA TRANSFER UMUM-DANA ALOKASI UMUM	Memperkuat Stabilitas Polhukhankam Dan Transformasi Pelayanan Publik	1. Peningkatan kapasitas perekonomian yang berdaya saing dan merata berbasis sektor unggulan didukung dengan pengendalian inflasi yang lebih optimal dan infratraktur yang merata dan berkualitas 1. Penguatan tata kelola pemerintahan yang bersih melayani dan inovatif serta peningkatan pengelolaan keuangan daerah berbasis teknologi informasi	-		132.000.000,00	SEKRETARIAT DAERAH

No	Kode				Urusan / Bidang Urusan / Program Kegiatan / Sub Kegiatan	Indikator Program / Kegiatan / Sub Kegiatan	Target Akhir Periode Renstra OPD	Realisasi Capaian RENJA OPD Tahun 2022	Prakiraan Capaian Target RENJA OPD	Capaian Kinerja Dan Kerangka Pendanaan				Kelompok Sasaran	Prakiraan Maju Rencana Tahun 2023		Perangkat Daerah Penanggung Jawab		
										Target 2024	Pagu Indikatif (Rp)	Lokasi	Sumber Dana		Prioritas			Target	Pagu Indikatif (Rp)
															Nasional	Daerah			
1	2	3	4	5	6	7	8	9	10	11	12	13	14	15	16	17			
						Jumlah Dokumen Hasil Koordinasi, Sinkronisasi, dan Evaluasi Kebijakan Urusan Energi dan Air, Pekerjaan Umum dan Penataan Ruang, Perumahan Rakyat dan Kawasan Permukiman, Pertanian				12 Dokumen	25.000.000,00	- Kab. Karanganyar, Semua Kecamatan, Semua Kel/Desa	DANA TRANSFER UMUM-DANA ALOKASI UMUM	Memperkuat Stabilitas Polhukhankam Dan Transformasi Pelayanan Publik	1. Peningkatan kapasitas perekonomian yang berdaya saing dan merata berbasis sektor unggulan didukung dengan pengendalian inflasi yang lebih optimal dan infrastruktur yang merata dan berkualitas		60.000.000,00	SEKRETARIAT DAERAH	
						Sekretariat DPRD					50.091.519.190,00					63.141.000.000,00			
4						UNSUR PENDUKUNG URUSAN PEMERINTAHAN					50.091.519.190,00					63.141.000.000,00			
4	02					SEKRETARIAT DPRD					50.091.519.190,00					63.141.000.000,00			
182	4	02	01			PROGRAM PENUNJANG URUSAN PEMERINTAHAN DAERAH KABUPATEN/KOTA					37.379.332.838,00					37.141.000.000,00			
	4	02	01	2.01		Perencanaan, Penganggaran, dan Evaluasi Kinerja Perangkat Daerah					201.489.025,00			Memperkuat Stabilitas Polhukhankam Dan Transformasi Pelayanan Publik	1. Penguatan tata kelola pemerintahan yang bersih melayani dan inovatif serta peningkatan pengelolaan keuangan daerah berbasis teknologi informasi		257.460.250,00		
4	02	01	2.01	0001		Penyusunan Dokumen Perencanaan Perangkat Daerah													
						Jumlah Dokumen Perencanaan Perangkat Daerah				2 Dokumen	93.761.025,00	- Kab. Karanganyar, Semua Kecamatan, Semua Kel/Desa	DANA TRANSFER UMUM-DANA ALOKASI UMUM	Memperkuat Stabilitas Polhukhankam Dan Transformasi Pelayanan Publik	1. Penguatan tata kelola pemerintahan yang bersih melayani dan inovatif serta peningkatan pengelolaan keuangan daerah berbasis teknologi informasi		97.850.250,00	SEKRETARIAT DPRD	
4	02	01	2.01	0002		Koordinasi dan Penyusunan Dokumen RKA-SKPD													
						Jumlah Dokumen RKA-SKPD dan Laporan Hasil Koordinasi Penyusunan Dokumen RKA-SKPD				1 Dokumen	4.114.500,00	- Semua Kota/Kab, Semua Kecamatan, Semua Kel/Desa - Kab. Karanganyar, Semua Kecamatan, Semua Kel/Desa	DANA TRANSFER UMUM-DANA ALOKASI UMUM		1. Penguatan tata kelola pemerintahan yang bersih melayani dan inovatif serta peningkatan pengelolaan keuangan daerah berbasis teknologi informasi		4.997.400,00	SEKRETARIAT DPRD	
4	02	01	2.01	0003		Koordinasi dan Penyusunan Dokumen Perubahan RKA-SKPD													
						Jumlah Dokumen Perubahan RKA-SKPD dan Laporan Hasil Koordinasi Penyusunan Dokumen Perubahan RKA-SKPD				1 Dokumen	4.114.500,00	- Kab. Karanganyar, Semua Kecamatan, Semua Kel/Desa	DANA TRANSFER UMUM-DANA ALOKASI UMUM		1. Penguatan tata kelola pemerintahan yang bersih melayani dan inovatif serta peningkatan pengelolaan keuangan daerah berbasis teknologi informasi		4.997.400,00	SEKRETARIAT DPRD	
4	02	01	2.01	0004		Koordinasi dan Penyusunan DPA-SKPD													
						Jumlah Dokumen DPA-SKPD dan Laporan Hasil Koordinasi Penyusunan Dokumen DPA-SKPD				1 Dokumen	4.913.500,00	- Kab. Karanganyar, Semua Kecamatan, Semua Kel/Desa	DANA TRANSFER UMUM-DANA ALOKASI UMUM		1. Penguatan tata kelola pemerintahan yang bersih melayani dan inovatif serta peningkatan pengelolaan keuangan daerah berbasis teknologi informasi		4.997.400,00	SEKRETARIAT DPRD	
4	02	01	2.01	0005		Koordinasi dan Penyusunan Perubahan DPA-SKPD													
						Jumlah Dokumen Perubahan DPA-SKPD dan Laporan Hasil Koordinasi Penyusunan Dokumen Perubahan DPA-SKPD				1 Dokumen	4.913.500,00	- Kab. Karanganyar, Semua Kecamatan, Semua Kel/Desa	DANA TRANSFER UMUM-DANA ALOKASI UMUM		1. Penguatan tata kelola pemerintahan yang bersih melayani dan inovatif serta peningkatan pengelolaan keuangan daerah berbasis teknologi informasi		4.997.400,00	SEKRETARIAT DPRD	
4	02	01	2.01	0006		Koordinasi dan Penyusunan Laporan Capaian Kinerja dan Ikhtisar Realisasi Kinerja SKPD													
						Jumlah Laporan Capaian Kinerja dan Ikhtisar Realisasi Kinerja SKPD dan Laporan Hasil Koordinasi Penyusunan Laporan Capaian Kinerja dan Ikhtisar Realisasi Kinerja SKPD				3 Laporan	86.060.500,00	- Kab. Karanganyar, Semua Kecamatan, Semua Kel/Desa	DANA TRANSFER UMUM-DANA ALOKASI UMUM	Memperkuat Stabilitas Polhukhankam Dan Transformasi Pelayanan Publik	1. Penguatan tata kelola pemerintahan yang bersih melayani dan inovatif serta peningkatan pengelolaan keuangan daerah berbasis teknologi informasi		134.623.000,00	SEKRETARIAT DPRD	

No	Kode				Urusan / Bidang Urusan / Program Kegiatan / Sub Kegiatan	Indikator Program / Kegiatan / Sub Kegiatan	Target Akhir Periode Renstra OPD	Realisasi Capaian RENJA OPD Tahun 2022	Prakiraan Capaian Target RENJA OPD	Capaian Kinerja Dan Kerangka Pendanaan				Kelompok Sasaran	Prakiraan Maju Rencana Tahun 2023		Perangkat Daerah Penanggung Jawab		
										Target 2024	Pagu Indikatif (Rp)	Lokasi	Sumber Dana		Prioritas			Target	Pagu Indikatif (Rp)
															Nasional	Daerah			
1	2	3	4	5	6	7	8	9	10	11	12	13	14	15	16	17			
					Jumlah Laporan Penyediaan Jasa Pelayanan Umum Kantor yang Disediakan				12 Laporan	76.800.000,00	- Kab. Karanganyar, Semua Kecamatan, Semua Kel/Desa	DANA TRANSFER UMUM-DANA ALOKASI UMUM	Memperkuat Stabilitas Polhukhankam Dan Transformasi Pelayanan Publik	1. Penguatan tata kelola pemerintahan yang bersih melayani dan inovatif serta peningkatan pengelolaan keuangan daerah berbasis teknologi informasi		74.880.000,00	SEKRETARIAT DPRD		
4	02	01	2.09		Pemeliharaan Barang Milik Daerah Penunjang Urusan Pemerintahan Daerah					1.907.057.315,00			Memperkuat Stabilitas Polhukhankam Dan Transformasi Pelayanan Publik	1. Penguatan tata kelola pemerintahan yang bersih melayani dan inovatif serta peningkatan pengelolaan keuangan daerah berbasis teknologi informasi		1.848.220.200,00			
4	02	01	2.09	0001	Penyediaan Jasa Pemeliharaan, Biaya Pemeliharaan, dan Pajak Kendaraan Perorangan Dinas atau Kendaraan Dinas Jabatan	Jumlah Kendaraan Perorangan Dinas atau Kendaraan Dinas Jabatan yang Dipelihara dan dibayarkan Pajaknya				34 Unit	843.420.000,00	- Kab. Karanganyar, Semua Kecamatan, Semua Kel/Desa	DANA TRANSFER UMUM-DANA ALOKASI UMUM	Memperkuat Stabilitas Polhukhankam Dan Transformasi Pelayanan Publik	1. Penguatan tata kelola pemerintahan yang bersih melayani dan inovatif serta peningkatan pengelolaan keuangan daerah berbasis teknologi informasi		849.490.000,00	SEKRETARIAT DPRD	
4	02	01	2.09	0002	Penyediaan Jasa Pemeliharaan, Biaya Pemeliharaan, Pajak dan Perizinan Kendaraan Dinas Operasional atau Lapangan	Jumlah Kendaraan Dinas Operasional atau Lapangan yang Dipelihara dan dibayarkan Pajak dan Perizinannya				3 Unit	548.940.000,00	- Kab. Karanganyar, Semua Kecamatan, Semua Kel/Desa	DANA TRANSFER UMUM-DANA ALOKASI UMUM	Memperkuat Stabilitas Polhukhankam Dan Transformasi Pelayanan Publik	1. Penguatan tata kelola pemerintahan yang bersih melayani dan inovatif serta peningkatan pengelolaan keuangan daerah berbasis teknologi informasi		556.280.000,00	SEKRETARIAT DPRD	
4	02	01	2.09	0005	Pemeliharaan Mebel	Jumlah Mebel yang Dipelihara				11 Unit	48.200.000,00	- Kab. Karanganyar, Semua Kecamatan, Semua Kel/Desa	DANA TRANSFER UMUM-DANA ALOKASI UMUM	Memperkuat Stabilitas Polhukhankam Dan Transformasi Pelayanan Publik	1. Penguatan tata kelola pemerintahan yang bersih melayani dan inovatif serta peningkatan pengelolaan keuangan daerah berbasis teknologi informasi		34.938.000,00	SEKRETARIAT DPRD	
4	02	01	2.09	0006	Pemeliharaan Peralatan dan Mesin Lainnya	Jumlah Peralatan dan Mesin Lainnya yang Dipelihara				3 Unit	84.700.000,00	- Kab. Karanganyar, Semua Kecamatan, Semua Kel/Desa	DANA TRANSFER UMUM-DANA ALOKASI UMUM	Memperkuat Stabilitas Polhukhankam Dan Transformasi Pelayanan Publik	1. Penguatan tata kelola pemerintahan yang bersih melayani dan inovatif serta peningkatan pengelolaan keuangan daerah berbasis teknologi informasi		59.700.000,00	SEKRETARIAT DPRD	
4	02	01	2.09	0009	Pemeliharaan/Rehabilitasi Gedung Kantor dan Bangunan Lainnya	Jumlah Gedung Kantor dan Bangunan Lainnya yang Dipelihara/Direhabilitasi				6 Unit	216.363.500,00	- Kab. Karanganyar, Semua Kecamatan, Semua Kel/Desa	DANA TRANSFER UMUM-DANA ALOKASI UMUM	Memperkuat Stabilitas Polhukhankam Dan Transformasi Pelayanan Publik	1. Penguatan tata kelola pemerintahan yang bersih melayani dan inovatif serta peningkatan pengelolaan keuangan daerah berbasis teknologi informasi		229.342.200,00	SEKRETARIAT DPRD	
4	02	01	2.09	0010	Pemeliharaan/Rehabilitasi Sarana dan Prasarana Gedung Kantor atau Bangunan Lainnya	Jumlah Sarana dan Prasarana Gedung Kantor atau Bangunan Lainnya yang Dipelihara/Direhabilitasi				1 Unit	53.958.815,00	- Kab. Karanganyar, Semua Kecamatan, Semua Kel/Desa	DANA TRANSFER UMUM-DANA ALOKASI UMUM	Memperkuat Stabilitas Polhukhankam Dan Transformasi Pelayanan Publik	1. Penguatan tata kelola pemerintahan yang bersih melayani dan inovatif serta peningkatan pengelolaan keuangan daerah berbasis teknologi informasi		56.500.000,00	SEKRETARIAT DPRD	
4	02	01	2.09	0011	Pemeliharaan/Rehabilitasi Sarana dan Prasarana Pendukung Gedung Kantor atau Bangunan Lainnya	Jumlah Sarana dan Prasarana Pendukung Gedung Kantor atau Bangunan Lainnya yang Dipelihara/Direhabilitasi				3 Unit	111.475.000,00	- Kab. Karanganyar, Semua Kecamatan, Semua Kel/Desa	DANA TRANSFER UMUM-DANA ALOKASI UMUM	Memperkuat Stabilitas Polhukhankam Dan Transformasi Pelayanan Publik	1. Penguatan tata kelola pemerintahan yang bersih melayani dan inovatif serta peningkatan pengelolaan keuangan daerah berbasis teknologi informasi		61.970.000,00	SEKRETARIAT DPRD	

No	Kode				Urusan / Bidang Urusan / Program / Kegiatan / Sub Kegiatan	Indikator Program / Kegiatan / Sub Kegiatan	Target Akhir Periode Renstra OPD	Realisasi Capaian RENJA OPD Tahun 2022	Prakiraan Capaian Target RENJA OPD	Capaian Kinerja Dan Kerangka Pendanaan				Kelompok Sasaran	Prakiraan Maju Rencana Tahun 2023		Perangkat Daerah Penanggung Jawab		
										Target 2024	Pagu Indikatif (Rp)	Lokasi	Sumber Dana		Prioritas			Target	Pagu Indikatif (Rp)
															Nasional	Daerah			
1	2	3	4	5	6	7	8	9	10	11	12	13	14	15	16	17			
1	4	02	01	2.15	Layanan Keuangan dan Kesejahteraan DPRD	-	-	-	-	-	27.853.441.150,00	-	-	-	1. Penguatan tata kelola pemerintahan yang bersih melayani dan inovatif serta peningkatan pengelolaan keuangan daerah berbasis teknologi informasi	-	27.637.318.210,00	-	
4	02	01	2.15	0001	Penyelenggaraan Administrasi Keuangan DPRD	Jumlah Anggota DPRD yang Menerima Hak Keuangan DPRD	-	-	-	45 Orang/Bulan	27.376.342.900,00	- Kab. Karanganyar, Semua Kecamatan, Semua Kel/Desa	DANA TRANSFER UMUM-DANA ALOKASI UMUM	-	1. Penguatan tata kelola pemerintahan yang bersih melayani dan inovatif serta peningkatan pengelolaan keuangan daerah berbasis teknologi informasi	-	27.223.276.810,00	SEKRETARIAT DPRD	
4	02	01	2.15	0002	Penyediaan Pakaian Dinas dan Atribut DPRD	Jumlah Paket Pakaian Dinas dan Atribut DPRD yang Disediakan	-	-	-	5 Paket	403.829.900,00	- Kab. Karanganyar, Semua Kecamatan, Semua Kel/Desa	DANA TRANSFER UMUM-DANA ALOKASI UMUM	Memperkuat Stabilitas Polhukhankam Dan Transformasi Pelayanan Publik	1. Penguatan tata kelola pemerintahan yang bersih melayani dan inovatif serta peningkatan pengelolaan keuangan daerah berbasis teknologi informasi	-	340.710.000,00	SEKRETARIAT DPRD	
4	02	01	2.15	0003	Pelaksanaan Medical Check Up DPRD	Jumlah Orang yang Mengikuti Medical Check Up DPRD	-	-	-	45 Orang	73.268.350,00	- Kab. Karanganyar, Semua Kecamatan, Semua Kel/Desa	DANA TRANSFER UMUM-DANA ALOKASI UMUM	Memperkuat Stabilitas Polhukhankam Dan Transformasi Pelayanan Publik	1. Penguatan tata kelola pemerintahan yang bersih melayani dan inovatif serta peningkatan pengelolaan keuangan daerah berbasis teknologi informasi	-	73.331.400,00	SEKRETARIAT DPRD	
4	02	01	2.16		Layanan Administrasi DPRD	-	-	-	-	-	365.850.130,00	-	Memperkuat Stabilitas Polhukhankam Dan Transformasi Pelayanan Publik	1. Penguatan tata kelola pemerintahan yang bersih melayani dan inovatif serta peningkatan pengelolaan keuangan daerah berbasis teknologi informasi	-	678.775.850,00	-		
4	02	01	2.16	0001	Penyelenggaraan Administrasi Keanggotaan DPRD	Jumlah Dokumen Hasil Penyelenggaraan Administrasi Keanggotaan DPRD	-	-	-	1 Dokumen	5.607.650,00	- Kab. Karanganyar, Semua Kecamatan, Semua Kel/Desa	DANA TRANSFER UMUM-DANA ALOKASI UMUM	Memperkuat Stabilitas Polhukhankam Dan Transformasi Pelayanan Publik	1. Penguatan tata kelola pemerintahan yang bersih melayani dan inovatif serta peningkatan pengelolaan keuangan daerah berbasis teknologi informasi	-	4.931.500,00	SEKRETARIAT DPRD	
4	02	01	2.16	0002	Fasilitasi Fraksi DPRD	Jumlah Laporan Hasil Fasilitasi Fraksi DPRD	-	-	-	6 Laporan	10.731.900,00	- Kab. Karanganyar, Semua Kecamatan, Semua Kel/Desa	DANA TRANSFER UMUM-DANA ALOKASI UMUM	Memperkuat Stabilitas Polhukhankam Dan Transformasi Pelayanan Publik	1. Penguatan tata kelola pemerintahan yang bersih melayani dan inovatif serta peningkatan pengelolaan keuangan daerah berbasis teknologi informasi	-	10.500.400,00	SEKRETARIAT DPRD	
4	02	01	2.16	0003	Fasilitasi Rapat Koordinasi dan Konsultasi DPRD	Jumlah Laporan Hasil Fasilitasi Rapat Koordinasi dan Konsultasi DPRD	-	-	-	184 Laporan	349.510.580,00	- Kab. Karanganyar, Semua Kecamatan, Semua Kel/Desa	DANA TRANSFER UMUM-DANA ALOKASI UMUM	Memperkuat Stabilitas Polhukhankam Dan Transformasi Pelayanan Publik	1. Penguatan tata kelola pemerintahan yang bersih melayani dan inovatif serta peningkatan pengelolaan keuangan daerah berbasis teknologi informasi	-	663.343.950,00	SEKRETARIAT DPRD	
183	4	02	02		PROGRAM DUKUNGAN PELAKSANAAN TUGAS DAN FUNGSI DPRD	-	-	-	-	-	12.712.186.352,00	-	-	-	-	-	26.000.000.000,00	-	

No	Kode				Urusan / Bidang Urusan / Program Kegiatan / Sub Kegiatan	Indikator Program / Kegiatan / Sub Kegiatan	Target Akhir Periode Renstra OPD	Realisasi Capaian RENJA OPD Tahun 2022	Prakiraan Capaian Target RENJA OPD	Capaian Kinerja Dan Kerangka Pendanaan				Kelompok Sasaran	Prakiraan Maju Rencana Tahun 2023		Perangkat Daerah Penanggung Jawab		
										Target 2024	Pagu Indikatif (Rp)	Lokasi	Sumber Dana		Prioritas			Target	Pagu Indikatif (Rp)
															Nasional	Daerah			
1	2	3	4	5	6	7	8	9	10	11	12	13	14	15	16	17			
						Jumlah Dokumen Hasil Pembahasan APBD				1 Dokumen	335.417.702,00	- Kab. Karanganyar, Semua Kecamatan, Semua Kel/Desa	DANA TRANSFER UMUM-DANA ALOKASI UMUM	Memperkuat Stabilitas Polhukhankam Dan Transformasi Pelayanan Publik	1. Penguatan tata kelola pemerintahan yang bersih melayani dan inovatif serta peningkatan pengelolaan keuangan daerah berbasis teknologi informasi		336.532.700,00	SEKRETARIAT DPRD	
4	02	02	2.02	0004	Pembahasan APBD Perubahan														
						Jumlah Dokumen Hasil Pembahasan APBD Perubahan				1 Dokumen	335.596.954,00	- Kab. Karanganyar, Semua Kecamatan, Semua Kel/Desa	DANA TRANSFER UMUM-DANA ALOKASI UMUM	Memperkuat Stabilitas Polhukhankam Dan Transformasi Pelayanan Publik	1. Penguatan tata kelola pemerintahan yang bersih melayani dan inovatif serta peningkatan pengelolaan keuangan daerah berbasis teknologi informasi		336.501.300,00	SEKRETARIAT DPRD	
4	02	02	2.02	0006	Pembahasan Pertanggungjawaban APBD														
						Jumlah Dokumen Hasil Pembahasan Pertanggungjawaban APBD				1 Dokumen	336.596.902,00	- Kab. Karanganyar, Semua Kecamatan, Semua Kel/Desa	DANA TRANSFER UMUM-DANA ALOKASI UMUM	Memperkuat Stabilitas Polhukhankam Dan Transformasi Pelayanan Publik	1. Penguatan tata kelola pemerintahan yang bersih melayani dan inovatif serta peningkatan pengelolaan keuangan daerah berbasis teknologi informasi		336.501.300,00	SEKRETARIAT DPRD	
4	02	02	2.03		Pengawasan Penyelenggaraan Pemerintahan														
											727.739.414,00			Memperkuat Stabilitas Polhukhankam Dan Transformasi Pelayanan Publik	1. Penguatan tata kelola pemerintahan yang bersih melayani dan inovatif serta peningkatan pengelolaan keuangan daerah berbasis teknologi informasi		1.857.273.000,00		
4	02	02	2.03	0001	Pengawasan Urusan Pemerintahan Bidang Pemerintahan dan Hukum														
						Jumlah Laporan Hasil Pengawasan Urusan Pemerintahan Bidang Pemerintahan dan Hukum				1 Laporan	1.469.715,00	- Kab. Karanganyar, Semua Kecamatan, Semua Kel/Desa	DANA TRANSFER UMUM-DANA ALOKASI UMUM	Memperkuat Stabilitas Polhukhankam Dan Transformasi Pelayanan Publik	1. Penguatan tata kelola pemerintahan yang bersih melayani dan inovatif serta peningkatan pengelolaan keuangan daerah berbasis teknologi informasi		254.911.900,00	SEKRETARIAT DPRD	
4	02	02	2.03	0002	Pengawasan Urusan Pemerintahan Bidang Infrastruktur														
						Jumlah Laporan Hasil Pengawasan Urusan Pemerintahan Bidang Infrastruktur				60 Laporan	1.469.715,00	- Kab. Karanganyar, Semua Kecamatan, Semua Kel/Desa	DANA TRANSFER UMUM-DANA ALOKASI UMUM	Memperkuat Stabilitas Polhukhankam Dan Transformasi Pelayanan Publik	1. Penguatan tata kelola pemerintahan yang bersih melayani dan inovatif serta peningkatan pengelolaan keuangan daerah berbasis teknologi informasi		289.957.900,00	SEKRETARIAT DPRD	
4	02	02	2.03	0003	Pengawasan Urusan Pemerintahan Bidang Kesejahteraan Rakyat														
						Jumlah Laporan Pengawasan Urusan Pemerintahan Bidang Kesejahteraan Rakyat				60 Laporan	1.449.415,00	- Kab. Karanganyar, Semua Kecamatan, Semua Kel/Desa	DANA TRANSFER UMUM-DANA ALOKASI UMUM	Memperkuat Stabilitas Polhukhankam Dan Transformasi Pelayanan Publik	1. Penguatan tata kelola pemerintahan yang bersih melayani dan inovatif serta peningkatan pengelolaan keuangan daerah berbasis teknologi informasi		281.009.300,00	SEKRETARIAT DPRD	
4	02	02	2.03	0004	Pengawasan Urusan Pemerintahan Bidang Perekonomian														
						Jumlah Laporan Hasil Pengawasan Urusan Pemerintahan Bidang Perekonomian				60 Laporan	1.479.715,00	- Kab. Karanganyar, Semua Kecamatan, Semua Kel/Desa	DANA TRANSFER UMUM-DANA ALOKASI UMUM	Memperkuat Stabilitas Polhukhankam Dan Transformasi Pelayanan Publik	1. Penguatan tata kelola pemerintahan yang bersih melayani dan inovatif serta peningkatan pengelolaan keuangan daerah berbasis teknologi informasi		294.250.000,00	SEKRETARIAT DPRD	
4	02	02	2.03	0006	Pengawasan Tindak Lanjut Hasil Pemeriksaan Laporan Keuangan oleh Badan Pemeriksa Keuangan														
						Jumlah Dokumen Hasil Pengawasan Tindak Lanjut Hasil Pemeriksaan Laporan Keuangan oleh Badan Pemeriksa Keuangan				1 Dokumen	41.842.050,00	- Kab. Karanganyar, Semua Kecamatan, Semua Kel/Desa	DANA TRANSFER UMUM-DANA ALOKASI UMUM	Memperkuat Stabilitas Polhukhankam Dan Transformasi Pelayanan Publik	1. Penguatan tata kelola pemerintahan yang bersih melayani dan inovatif serta peningkatan pengelolaan keuangan daerah berbasis teknologi informasi		60.041.300,00	SEKRETARIAT DPRD	
4	02	02	2.03	0007	Pengawasan Penggunaan Anggaran														

No	Kode	Urusan / Bidang Urusan / Program / Kegiatan / Sub Kegiatan	Indikator Program / Kegiatan / Sub Kegiatan	Target Akhir Periode Renstra OPD	Realisasi Capaian RENJA OPD Tahun 2022	Prakiraan Capaian Target RENJA OPD	Capaian Kinerja Dan Kerangka Pendanaan					Kelompok Sasaran	Prakiraan Maju Rencana Tahun 2023		Perangkat Daerah Penanggung Jawab	
							Target 2024	Pagu Indikatif (Rp)	Lokasi	Sumber Dana	Prioritas		Target	Pagu Indikatif (Rp)		
											Nasional					Daerah
1	2	3	4	5	6	7	8	9	10	11	12	13	14	15	16	17
			Jumlah Dokumen Publikasi dan Dokumentasi DPRD				100 Dokumen	907.664.600,00	- Kab. Karanganyar, Semua Kecamatan, Semua Kel/Desa	DANA TRANSFER UMUM-DANA ALOKASI UMUM	Memperkuat Stabilitas Polhukhankam Dan Transformasi Pelayanan Publik	1. Penguatan tata kelola pemerintahan yang bersih melayani dan inovatif serta peningkatan pengelolaan keuangan daerah berbasis teknologi informasi	-		1.735.264.600,00	SEKRETARIAT DPRD
4	02	02	2.05					3.032.238.352,00			Memperkuat Stabilitas Polhukhankam Dan Transformasi Pelayanan Publik	1. Penguatan tata kelola pemerintahan yang bersih melayani dan inovatif serta peningkatan pengelolaan keuangan daerah berbasis teknologi informasi	-		3.325.151.100,00	
4	02	02	2.05	0001	Kunjungan Kerja dalam Daerah											
			Jumlah Laporan Hasil Kunjungan Kerja DPRD				45 Laporan	62.434.350,00	- Kab. Karanganyar, Semua Kecamatan, Semua Kel/Desa	DANA TRANSFER UMUM-DANA ALOKASI UMUM	Memperkuat Stabilitas Polhukhankam Dan Transformasi Pelayanan Publik	1. Penguatan tata kelola pemerintahan yang bersih melayani dan inovatif serta peningkatan pengelolaan keuangan daerah berbasis teknologi informasi	-		312.894.200,00	SEKRETARIAT DPRD
4	02	02	2.05	0002	Penyusunan Pokok-Pokok Pikiran DPRD											
			Jumlah Dokumen Pokok-Pokok Pikiran DPRD yang Disusun				1 Dokumen	338.596.302,00	- Kab. Karanganyar, Semua Kecamatan, Semua Kel/Desa	DANA TRANSFER UMUM-DANA ALOKASI UMUM	Memperkuat Stabilitas Polhukhankam Dan Transformasi Pelayanan Publik	1. Penguatan tata kelola pemerintahan yang bersih melayani dan inovatif serta peningkatan pengelolaan keuangan daerah berbasis teknologi informasi	-		338.500.700,00	SEKRETARIAT DPRD
4	02	02	2.05	0003	Pelaksanaan Reses											
			Jumah Dokumen Hasil Pelaksanaan Reses				3 Dokumen	2.631.207.700,00	- Kab. Karanganyar, Semua Kecamatan, Semua Kel/Desa	DANA TRANSFER UMUM-DANA ALOKASI UMUM	Memperkuat Stabilitas Polhukhankam Dan Transformasi Pelayanan Publik	1. Penguatan tata kelola pemerintahan yang bersih melayani dan inovatif serta peningkatan pengelolaan keuangan daerah berbasis teknologi informasi	-		2.673.756.200,00	SEKRETARIAT DPRD
4	02	02	2.06		Pelaksanaan dan Pengawasan Kode Etik DPRD											
			Jumlah Kode Etik dan Tata Beracara DPRD				1 Dokumen	56.577.750,00	- Kab. Karanganyar, Semua Kecamatan, Semua Kel/Desa	DANA TRANSFER UMUM-DANA ALOKASI UMUM	Memperkuat Stabilitas Polhukhankam Dan Transformasi Pelayanan Publik	1. Penguatan tata kelola pemerintahan yang bersih melayani dan inovatif serta peningkatan pengelolaan keuangan daerah berbasis teknologi informasi	-		55.586.500,00	SEKRETARIAT DPRD
4	02	02	2.06	0001	Penyusunan Kode Etik DPRD											
			Jumlah Laporan Hasil Pengawasan Kode Etik DPRD				1 Laporan	14.790.000,00	- Kab. Karanganyar, Semua Kecamatan, Semua Kel/Desa	DANA TRANSFER UMUM-DANA ALOKASI UMUM	Memperkuat Stabilitas Polhukhankam Dan Transformasi Pelayanan Publik	1. Penguatan tata kelola pemerintahan yang bersih melayani dan inovatif serta peningkatan pengelolaan keuangan daerah berbasis teknologi informasi	-		14.790.000,00	SEKRETARIAT DPRD
4	02	02	2.07		Pembahasan Kerja Sama Daerah											
			Jumlah Dokumen Hasil Pembahasan Kerja Sama Daerah					22.406.250,00			Memperkuat Stabilitas Polhukhankam Dan Transformasi Pelayanan Publik	1. Penguatan tata kelola pemerintahan yang bersih melayani dan inovatif serta peningkatan pengelolaan keuangan daerah berbasis teknologi informasi	-		21.645.000,00	
4	02	02	2.07	0001	Fasilitasi, Verifikasi, dan Koordinasi Persetujuan Kerja Sama Daerah											

No	Kode				Urusan / Bidang Urusan / Program / Kegiatan / Sub Kegiatan	Indikator Program / Kegiatan / Sub Kegiatan	Target Akhir Periode Renstra OPD	Realisasi Capaian RENJA OPD Tahun 2022	Prakiraan Capaian Target RENJA OPD	Capaian Kinerja Dan Kerangka Pendanaan				Kelompok Sasaran	Prakiraan Maju Rencana Tahun 2023		Perangkat Daerah Penanggung Jawab		
										Target 2024	Pagu Indikatif (Rp)	Lokasi	Sumber Dana		Prioritas			Target	Pagu Indikatif (Rp)
															Nasional	Daerah			
1	2	3	4	5	6	7	8	9	10	11	12	13	14	15	16	17			
						Jumlah Laporan Penatausahaan Barang Milik Daerah pada SKPD				1 Laporan	3.050.000,00	- Kab. Karanganyar, Semua Kecamatan, Semua Kel/Desa	DANA TRANSFER UMUM-DANA ALOKASI UMUM	-	1. Penguatan tata kelola pemerintahan yang bersih melayani dan inovatif serta peningkatan pengelolaan keuangan daerah berbasis teknologi informasi	-	7.000.000,00	BADAN PERENCANAAN, PENELITIAN DAN PENGEMBANGAN	
5	01	01	2.05		Administrasi Kepegawaian Perangkat Daerah	-	-	-	-	-	12.988.500,00	-	-	1. Penguatan tata kelola pemerintahan yang bersih melayani dan inovatif serta peningkatan pengelolaan keuangan daerah berbasis teknologi informasi	-	176.500.000,00			
5	01	01	2.05	0004	Koordinasi dan Pelaksanaan Sistem Informasi Kepegawaian														
						Jumlah Dokumen Hasil Koordinasi dan Pelaksanaan Sistem Informasi Kepegawaian				3 Dokumen	2.991.500,00	- Kab. Karanganyar, Semua Kecamatan, Semua Kel/Desa	DANA TRANSFER UMUM-DANA ALOKASI UMUM	-	1. Penguatan tata kelola pemerintahan yang bersih melayani dan inovatif serta peningkatan pengelolaan keuangan daerah berbasis teknologi informasi	-	7.000.000,00	BADAN PERENCANAAN, PENELITIAN DAN PENGEMBANGAN	
5	01	01	2.05	0005	Monitoring, Evaluasi, dan Penilaian Kinerja Pegawai														
						Jumlah Dokumen Monitoring, Evaluasi, dan Penilaian Kinerja Pegawai				1 Dokumen	5.997.000,00	- Kab. Karanganyar, Semua Kecamatan, Semua Kel/Desa	DANA TRANSFER UMUM-DANA ALOKASI UMUM	-	1. Penguatan tata kelola pemerintahan yang bersih melayani dan inovatif serta peningkatan pengelolaan keuangan daerah berbasis teknologi informasi	-	12.000.000,00	BADAN PERENCANAAN, PENELITIAN DAN PENGEMBANGAN	
5	01	01	2.05	0009	Pendidikan dan Pelatihan Pegawai Berdasarkan Tugas dan Fungsi														
						Jumlah Pegawai Berdasarkan Tugas dan Fungsi yang Mengikuti Pendidikan dan Pelatihan				32 Orang	0,00	-	DANA TRANSFER UMUM-DANA ALOKASI UMUM	Memperkuat Stabilitas Polhukhankam Dan Transformasi Pelayanan Publik	1. Penguatan tata kelola pemerintahan yang bersih melayani dan inovatif serta peningkatan pengelolaan keuangan daerah berbasis teknologi informasi	-	150.000.000,00	BADAN PERENCANAAN, PENELITIAN DAN PENGEMBANGAN	
5	01	01	2.05	0010	Sosialisasi Peraturan Perundang-Undangan														
						Jumlah Orang yang Mengikuti Sosialisasi Peraturan Perundang-Undangan				32 Orang	4.000.000,00	-	DANA TRANSFER UMUM-DANA ALOKASI UMUM	-	1. Penguatan tata kelola pemerintahan yang bersih melayani dan inovatif serta peningkatan pengelolaan keuangan daerah berbasis teknologi informasi	-	7.500.000,00	BADAN PERENCANAAN, PENELITIAN DAN PENGEMBANGAN	
5	01	01	2.06		Administrasi Umum Perangkat Daerah	-	-	-	-	-	195.570.860,00	-	-	1. Penguatan tata kelola pemerintahan yang bersih melayani dan inovatif serta peningkatan pengelolaan keuangan daerah berbasis teknologi informasi	-	280.800.000,00			
5	01	01	2.06	0001	Penyediaan Komponen Instalasi Listrik/Penerangan Bangunan Kantor														
						Jumlah Paket Komponen Instalasi Listrik/Penerangan Bangunan Kantor yang Disediakan				1 Paket	8.000.000,00	-	DANA TRANSFER UMUM-DANA ALOKASI UMUM	-	1. Penguatan tata kelola pemerintahan yang bersih melayani dan inovatif serta peningkatan pengelolaan keuangan daerah berbasis teknologi informasi	-	16.000.000,00	BADAN PERENCANAAN, PENELITIAN DAN PENGEMBANGAN	
5	01	01	2.06	0002	Penyediaan Peralatan dan Perlengkapan Kantor														
						Jumlah Paket Peralatan dan Perlengkapan Kantor yang Disediakan				1 Paket	10.000.000,00	-	DANA TRANSFER UMUM-DANA ALOKASI UMUM	-	1. Penguatan tata kelola pemerintahan yang bersih melayani dan inovatif serta peningkatan pengelolaan keuangan daerah berbasis teknologi informasi	-	18.000.000,00	BADAN PERENCANAAN, PENELITIAN DAN PENGEMBANGAN	
5	01	01	2.06	0004	Penyediaan Bahan Logistik Kantor														

No	Kode					Urusan / Bidang Urusan / Program / Kegiatan / Sub Kegiatan	Indikator Program / Kegiatan / Sub Kegiatan	Target Akhir Periode Renstra OPD	Realisasi Capaian RENJA OPD Tahun 2022	Prakiraan Capaian Target RENJA OPD	Capaian Kinerja Dan Kerangka Pendanaan					Kelompok Sasaran	Prakiraan Maju Rencana Tahun 2023		Perangkat Daerah Penanggung Jawab			
											Target 2024	Pagu Indikatif (Rp)	Lokasi	Sumber Dana	Prioritas		Target	Pagu Indikatif (Rp)				
															Nasional					Daerah		
1	2	3	4	5	6	7	8	9	10	11	12	13	14	15	16	17						
							Jumlah Peralatan dan Mesin Lainnya yang Dipelihara				50 Unit	28.880.000,00	-	DANA TRANSFER UMUM-DANA ALOKASI UMUM	Memperkuat Stabilitas Polhukhankam Dan Transformasi Pelayanan Publik	1. Penguatan tata kelola pemerintahan yang bersih melayani dan inovatif serta peningkatan pengelolaan keuangan daerah berbasis teknologi informasi	-		50.000.000,00	BADAN PERENCANAAN, PENELITIAN DAN PENGEMBANGAN		
5	01	01	2.09	0009	Pemeliharaan/Rehabilitasi Gedung Kantor dan Bangunan Lainnya								1 Unit	0,00	-	DANA TRANSFER UMUM-DANA ALOKASI UMUM	Memperkuat Stabilitas Polhukhankam Dan Transformasi Pelayanan Publik	1. Penguatan tata kelola pemerintahan yang bersih melayani dan inovatif serta peningkatan pengelolaan keuangan daerah berbasis teknologi informasi	-		100.000.000,00	BADAN PERENCANAAN, PENELITIAN DAN PENGEMBANGAN
185	5	01	02		PROGRAM PERENCANAAN, PENGENDALIAN DAN EVALUASI PEMBANGUNAN DAERAH	Persentase keselarasan program renja PD dengan program RKP	100%				100 %	1.150.000.000,00						100%	1.340.000.000,00			
	5	01	02	2.01	Penyusunan Perencanaan dan Pendanaan	Jumlah dokumen perencanaan pembangunan daerah yang disusun	-				100 dokumen	1.025.000.000,00					1. Penguatan tata kelola pemerintahan yang bersih melayani dan inovatif serta peningkatan pengelolaan keuangan daerah berbasis teknologi informasi	-		900.000.000,00		
5	01	02	2.01	0007	Koordinasi Penyusunan dan Penetapan Dokumen Perencanaan Pembangunan Daerah Kabupaten/Kota								3 Dokumen	1.025.000.000,00	- Kab. Karanganyar, Semua Kecamatan, Semua Kel/Desa	DANA TRANSFER UMUM-DANA ALOKASI UMUM	-			900.000.000,00	BADAN PERENCANAAN, PENELITIAN DAN PENGEMBANGAN	
						Jumlah Dokumen Perencanaan Pembangunan Daerah Kabupaten/Kota yang Ditetapkan (RPJPD/RPJMD/RKPD)					1 dokumen	25.000.000,00					1. Penguatan tata kelola pemerintahan yang bersih melayani dan inovatif serta peningkatan pengelolaan keuangan daerah berbasis teknologi informasi	-		50.000.000,00		
5	01	02	2.02		Analisis Data dan Informasi Pemerintahan Daerah Bidang Perencanaan Pembangunan Daerah	Jumlah dokumen Pengembangan Sistem Data dan Informasi	-				1 dokumen	25.000.000,00					1. Penguatan tata kelola pemerintahan yang bersih melayani dan inovatif serta peningkatan pengelolaan keuangan daerah berbasis teknologi informasi	-		50.000.000,00		
5	01	02	2.02	0001	Analisis Data dan Informasi Perencanaan Pembangunan Daerah								43 Dokumen	25.000.000,00	- Kab. Karanganyar, Semua Kecamatan, Semua Kel/Desa	DANA TRANSFER UMUM-DANA ALOKASI UMUM	-			50.000.000,00	BADAN PERENCANAAN, PENELITIAN DAN PENGEMBANGAN	
						Jumlah Dokumen Hasil Analisis Data untuk Penyusunan Kebijakan Perencanaan Pembangunan Daerah (Semua Perencanaan Pembangunan Daerah)					76 laporan	100.000.000,00					1. Penguatan tata kelola pemerintahan yang bersih melayani dan inovatif serta peningkatan pengelolaan keuangan daerah berbasis teknologi informasi	-		390.000.000,00		
5	01	02	2.03	0001	Koordinasi Pengendalian Perencanaan dan Pelaksanaan Pembangunan Daerah di Kabupaten/Kota								4 Laporan	25.000.000,00	- Kab. Karanganyar, Semua Kecamatan, Semua Kel/Desa	DANA TRANSFER UMUM-DANA ALOKASI UMUM	-			40.000.000,00	BADAN PERENCANAAN, PENELITIAN DAN PENGEMBANGAN	
						Jumlah Laporan Hasil Pengendalian Perencanaan dan Pelaksanaan Pembangunan					2 Laporan	75.000.000,00					1. Penguatan tata kelola pemerintahan yang bersih melayani dan inovatif serta peningkatan pengelolaan keuangan daerah berbasis teknologi informasi	-		350.000.000,00	BADAN PERENCANAAN, PENELITIAN DAN PENGEMBANGAN	
5	01	02	2.03	0003	Monitoring, Evaluasi dan Penyusunan Laporan Berkala Pelaksanaan Pembangunan Daerah								2 Laporan	75.000.000,00	- Kab. Karanganyar, Semua Kecamatan, Semua Kel/Desa	DANA TRANSFER UMUM-DANA ALOKASI UMUM	-			350.000.000,00	BADAN PERENCANAAN, PENELITIAN DAN PENGEMBANGAN	
						Jumlah Laporan Hasil Evaluasi Kinerja Pembangunan Daerah											1. Penguatan tata kelola pemerintahan yang bersih melayani dan inovatif serta peningkatan pengelolaan keuangan daerah berbasis teknologi informasi	-				

No	Kode				Urusan / Bidang Urusan / Program Kegiatan / Sub Kegiatan	Indikator Program / Kegiatan / Sub Kegiatan	Target Akhir Periode Renstra OPD	Realisasi Capaian RENJA OPD Tahun 2022	Prakiraan Capaian Target RENJA OPD	Capaian Kinerja Dan Kerangka Pendanaan				Kelompok Sasaran	Prakiraan Maju Rencana Tahun 2023		Perangkat Daerah Penanggung Jawab							
										Target 2024	Pagu Indikatif (Rp)	Lokasi	Sumber Dana		Prioritas			Target	Pagu Indikatif (Rp)					
															Nasional	Daerah								
1	2	3	4	5	6	7	8	9	10	11	12	13	14	15	16	17								
186	5	01	03		PROGRAM KOORDINASI DAN SINKRONISASI PERENCANAAN PEMBANGUNAN DAERAH	Persentase kesesuaian program, kegiatan, subkegiatan antara RKPD dan APBD Bidang Perekonomian dan SDA [deleted] Persentase kesesuaian program, kegiatan, subkegiatan antara RKPD dan APBD Bidang Perekonomian dan SDA [deleted] 1 Persentase kesesuaian program, kegiatan, subkegiatan antara RKPD dan APBD Bidang Infrastruktur dan Kewilayahan [deleted] Persentase kesesuaian program, kegiatan, subkegiatan antara RKPD dan APBD Bidang Infrastruktur dan Kewilayahan [deleted] 1 Persentase kesesuaian program, kegiatan, subkegiatan antara RKPD dan APBD Bidang Perekonomian dan SDA Persentase kesesuaian program, kegiatan, subkegiatan antara RKPD dan APBD Bidang Infrastruktur dan Kewilayahan	90% 90%				90 % 90 % 90 % 90 % 90 %	1.475.000.000,00					90% 90%	2.225.000.000,00						
	5	01	03	2.01	Koordinasi Perencanaan Bidang Pemerintahan dan Pembangunan Manusia	-	-					575.000.000,00							1. Penguatan tata kelola pemerintahan yang bersih melayani dan inovatif serta peningkatan pengelolaan keuangan daerah berbasis teknologi informasi				735.000.000,00	
	5	01	03	2.01	0004 Koordinasi Pelaksanaan Sinergitas dan Harmonisasi Perencanaan Pembangunan Daerah Bidang Pemerintahan	Jumlah Laporan Hasil Sinkronisasi Renstra/Renja dengan RKPD/RPJMD pada Bidang Pemerintahan						4 Laporan	145.825.000,00	-	DANA TRANSFER UMUM-DANA ALOKASI UMUM				1. Penguatan tata kelola pemerintahan yang bersih melayani dan inovatif serta peningkatan pengelolaan keuangan daerah berbasis teknologi informasi				185.000.000,00	BADAN PERENCANAAN, PENELITIAN DAN PENGEMBANGAN
	5	01	03	2.01	0005 Koordinasi Penyusunan Dokumen Perencanaan Pembangunan Daerah Bidang Pembangunan Manusia (RPJPD, RPJMD dan RKPD)	Jumlah Dokumen Perencanaan Pembangunan Daerah Bidang Pembangunan Manusia yang Dikoordinir Penyusunannya (RPJPD, RPJMD dan RKPD)						1 Dokumen	121.810.000,00	-	DANA TRANSFER UMUM-DANA ALOKASI UMUM				1. Penguatan tata kelola pemerintahan yang bersih melayani dan inovatif serta peningkatan pengelolaan keuangan daerah berbasis teknologi informasi				157.000.000,00	BADAN PERENCANAAN, PENELITIAN DAN PENGEMBANGAN
	5	01	03	2.01	0007 Pelaksanaan Monitoring dan Evaluasi Penyusunan Dokumen Perencanaan Pembangunan Perangkat Daerah Bidang Pembangunan Manusia	Jumlah Laporan Hasil Pelaksanaan Monitoring dan Evaluasi Penyusunan Dokumen Perencanaan Pembangunan Perangkat Daerah Bidang Pembangunan Manusia						13 Laporan	142.647.000,00	- Kab. Karanganyar, Semua Kecamatan, Semua Kel/Desa	DANA TRANSFER UMUM-DANA ALOKASI UMUM				1. Penguatan tata kelola pemerintahan yang bersih melayani dan inovatif serta peningkatan pengelolaan keuangan daerah berbasis teknologi informasi				100.000.000,00	BADAN PERENCANAAN, PENELITIAN DAN PENGEMBANGAN
	5	01	03	2.01	0008 Koordinasi Pelaksanaan Sinergitas dan Harmonisasi Perencanaan Pembangunan Daerah Bidang Pembangunan Manusia	Jumlah Laporan Hasil Sinkronisasi Renstra/Renja dengan RKPD/RPJMD pada Bidang Pembangunan Manusia						1 Laporan	164.718.000,00	- Kab. Karanganyar, Semua Kecamatan, Semua Kel/Desa	DANA TRANSFER UMUM-DANA ALOKASI UMUM				1. Penguatan tata kelola pemerintahan yang bersih melayani dan inovatif serta peningkatan pengelolaan keuangan daerah berbasis teknologi informasi				293.000.000,00	BADAN PERENCANAAN, PENELITIAN DAN PENGEMBANGAN

No	Kode				Urusan / Bidang Urusan / Program / Kegiatan / Sub Kegiatan	Indikator Program / Kegiatan / Sub Kegiatan	Target Akhir Periode Renstra OPD	Realisasi Capaian RENJA OPD Tahun 2022	Prakiraan Capaian Target RENJA OPD	Capaian Kinerja Dan Kerangka Pendanaan				Kelompok Sasaran	Prakiraan Maju Rencana Tahun 2023		Perangkat Daerah Penanggung Jawab		
										Target 2024	Pagu Indikatif (Rp)	Lokasi	Sumber Dana		Prioritas			Target	Pagu Indikatif (Rp)
															Nasional	Daerah			
1	2	3	4	5	6	7	8	9	10	11	12	13	14	15	16	17			
						Jumlah Kendaraan Perorangan Dinas atau Kendaraan Dinas Jabatan yang Dipelihara dan Dibayarkan Pajaknya				78 Unit	349.500.000,00	- Kab. Karanganyar, Semua Kecamatan, Semua Kel/Desa	DANA TRANSFER UMUM-DANA ALOKASI UMUM	Memperkuat Stabilitas Polhukhankam Dan Transformasi Pelayanan Publik	1. Penguatan tata kelola pemerintahan yang bersih melayani dan inovatif serta peningkatan pengelolaan keuangan daerah berbasis teknologi informasi	-		0,00	BADAN KEUANGAN DAERAH
5	02	01	2.09	0006	Pemeliharaan Peralatan dan Mesin Lainnya														
						Jumlah Peralatan dan Mesin Lainnya yang Dipelihara				133, 158, 92 Unit	577.843.000,00	- Kab. Karanganyar, Semua Kecamatan, Semua Kel/Desa	DANA TRANSFER UMUM-DANA ALOKASI UMUM	Memperkuat Stabilitas Polhukhankam Dan Transformasi Pelayanan Publik	1. Penguatan tata kelola pemerintahan yang bersih melayani dan inovatif serta peningkatan pengelolaan keuangan daerah berbasis teknologi informasi	-		0,00	BADAN KEUANGAN DAERAH
5	02	01	2.09	0009	Pemeliharaan/Rehabilitasi Gedung Kantor dan Bangunan Lainnya														
						Jumlah Gedung Kantor dan Bangunan Lainnya yang Dipelihara/Direhabilitasi				1 Unit	198.000.000,00	- Kab. Karanganyar, Semua Kecamatan, Semua Kel/Desa	DANA TRANSFER UMUM-DANA ALOKASI UMUM	Memperkuat Stabilitas Polhukhankam Dan Transformasi Pelayanan Publik	1. Penguatan tata kelola pemerintahan yang bersih melayani dan inovatif serta peningkatan pengelolaan keuangan daerah berbasis teknologi informasi	-		0,00	BADAN KEUANGAN DAERAH
5	02	01	2.09	0010	Pemeliharaan/Rehabilitasi Sarana dan Prasarana Gedung Kantor atau Bangunan Lainnya														
						Jumlah Sarana dan Prasarana Gedung Kantor atau Bangunan Lainnya yang Dipelihara/Direhabilitasi				4 & 1 Unit	150.000.000,00	- Kab. Karanganyar, Semua Kecamatan, Semua Kel/Desa	DANA TRANSFER UMUM-DANA ALOKASI UMUM	Memperkuat Stabilitas Polhukhankam Dan Transformasi Pelayanan Publik	1. Penguatan tata kelola pemerintahan yang bersih melayani dan inovatif serta peningkatan pengelolaan keuangan daerah berbasis teknologi informasi	-		0,00	BADAN KEUANGAN DAERAH
5	02	01	2.09	0011	Pemeliharaan/Rehabilitasi Sarana dan Prasarana Pendukung Gedung Kantor atau Bangunan Lainnya														
						Jumlah Sarana dan Prasarana Pendukung Gedung Kantor atau Bangunan Lainnya yang Dipelihara/Direhabilitasi				32 Unit	40.000.000,00	- Kab. Karanganyar, Semua Kecamatan, Semua Kel/Desa	DANA TRANSFER UMUM-DANA ALOKASI UMUM	Memperkuat Stabilitas Polhukhankam Dan Transformasi Pelayanan Publik	1. Penguatan tata kelola pemerintahan yang bersih melayani dan inovatif serta peningkatan pengelolaan keuangan daerah berbasis teknologi informasi	-		0,00	BADAN KEUANGAN DAERAH
189	5	02	02		PROGRAM PENGELOLAAN KEUANGAN DAERAH	Presentase Ketepatan APBD, Presentase Pelaporan Keuangan Pemerintah Daerah dan Presentase Ketepatan Kelengkapan Proses Pencapaian Sesuai Ketentuan yang Berlaku	-			100 %	395.913.970.188,00					-		0,00	
5	02	02	2.01		Koordinasi dan Penyusunan Rencana Anggaran Daerah	Presentase Ketepatan APBD	-			100 %	1.208.639.400,00			Memperkuat Stabilitas Polhukhankam Dan Transformasi Pelayanan Publik	1. Penguatan tata kelola pemerintahan yang bersih melayani dan inovatif serta peningkatan pengelolaan keuangan daerah berbasis teknologi informasi	-		0,00	
5	02	02	2.01	0001	Koordinasi dan Penyusunan KUA dan PPAS														
						Jumlah Dokumen KUA dan PPAS yang Disusun				4 Dokumen	134.667.104,00	- Kab. Karanganyar, Semua Kecamatan, Semua Kel/Desa	DANA TRANSFER UMUM-DANA ALOKASI UMUM	Memperkuat Stabilitas Polhukhankam Dan Transformasi Pelayanan Publik	1. Penguatan tata kelola pemerintahan yang bersih melayani dan inovatif serta peningkatan pengelolaan keuangan daerah berbasis teknologi informasi	-		0,00	BADAN KEUANGAN DAERAH
5	02	02	2.01	0002	Koordinasi dan Penyusunan Perubahan KUA dan Perubahan PPAS														
						Jumlah Dokumen Perubahan KUA dan Perubahan PPAS yang Disusun				4 Dokumen	129.105.950,00	- Kab. Karanganyar, Semua Kecamatan, Semua Kel/Desa	DANA TRANSFER UMUM-DANA ALOKASI UMUM	Memperkuat Stabilitas Polhukhankam Dan Transformasi Pelayanan Publik	1. Penguatan tata kelola pemerintahan yang bersih melayani dan inovatif serta peningkatan pengelolaan keuangan daerah berbasis teknologi informasi	-		0,00	BADAN KEUANGAN DAERAH
5	02	02	2.01	0003	Koordinasi, Penyusunan dan Verifikasi RKA-SKPD														

No	Kode				Urusan / Bidang Urusan / Program / Kegiatan / Sub Kegiatan	Indikator Program / Kegiatan / Sub Kegiatan	Target Akhir Periode Renstra OPD	Realisasi Capaian RENJA OPD Tahun 2022	Prakiraan Capaian Target RENJA OPD	Capaian Kinerja Dan Kerangka Pendanaan				Kelompok Sasaran	Prakiraan Maju Rencana Tahun 2023		Perangkat Daerah Penanggung Jawab		
										Target 2024	Pagu Indikatif (Rp)	Lokasi	Sumber Dana		Prioritas			Target	Pagu Indikatif (Rp)
															Nasional	Daerah			
1						Jumlah Orang yang Mengikuti Pembinaan Akuntansi, Pelaporan dan Pertanggungjawaban Pemerintah Kabupaten/Kota				42 Orang	432.662.900,00	- Kab. Karanganyar, Semua Kecamatan, Semua Kel/Desa	DANA TRANSFER UMUM-DANA ALOKASI UMUM	Memperkuat Stabilitas Polhukhankam Dan Transformasi Pelayanan Publik	1. Penguatan tata kelola pemerintahan yang bersih melayani dan inovatif serta peningkatan pengelolaan keuangan daerah berbasis teknologi informasi		0,00	BADAN KEUANGAN DAERAH	
5	02	02	2.04		Penunjang Urusan Kewenangan Pengelolaan Keuangan Daerah						392.438.633.169,00			Memperkuat Stabilitas Polhukhankam Dan Transformasi Pelayanan Publik	1. Penguatan tata kelola pemerintahan yang bersih melayani dan inovatif serta peningkatan pengelolaan keuangan daerah berbasis teknologi informasi		0,00		
5	02	02	2.04	0008	Analisis Perencanaan dan Penyaluran Bantuan Keuangan	Jumlah Laporan Hasil Analisis Perencanaan dan Penyaluran Bantuan Keuangan				1 Laporan	368.013.717.689,00	- Kab. Karanganyar, Semua Kecamatan, Semua Kel/Desa	DANA TRANSFER UMUM-DANA ALOKASI UMUM	Memperkuat Stabilitas Polhukhankam Dan Transformasi Pelayanan Publik	1. Penguatan tata kelola pemerintahan yang bersih melayani dan inovatif serta peningkatan pengelolaan keuangan daerah berbasis teknologi informasi		0,00	BADAN KEUANGAN DAERAH	
5	02	02	2.04	0009	Pengelolaan Dana Darurat dan Mendesak	Jumlah Laporan Hasil Pengelolaan Dana Darurat dan Mendesak				1 Laporan	3.000.000.000,00	- Kab. Karanganyar, Semua Kecamatan, Semua Kel/Desa	DANA TRANSFER UMUM-DANA ALOKASI UMUM	Memperkuat Stabilitas Polhukhankam Dan Transformasi Pelayanan Publik	1. Penguatan tata kelola pemerintahan yang bersih melayani dan inovatif serta peningkatan pengelolaan keuangan daerah berbasis teknologi informasi		0,00	BADAN KEUANGAN DAERAH	
5	02	02	2.04	0010	Pengelolaan Dana bagi Hasil Kabupaten/Kota	Jumlah Laporan Hasil Pengelolaan Dana bagi Hasil Kabupaten/Kota				1 Laporan	21.424.915.480,00	- Kab. Karanganyar, Semua Kecamatan, Semua Kel/Desa	DANA TRANSFER UMUM-DANA ALOKASI UMUM	Memperkuat Stabilitas Polhukhankam Dan Transformasi Pelayanan Publik	1. Penguatan tata kelola pemerintahan yang bersih melayani dan inovatif serta peningkatan pengelolaan keuangan daerah berbasis teknologi informasi		0,00	BADAN KEUANGAN DAERAH	
190	5	02	03		PROGRAM PENGELOLAAN BARANG MILIK DAERAH	Presentase OPD yang Rekonsiliasi BMD tepat waktu	-			100 %	1.709.246.120,00						-	0,00	
5	02	03	2.01		Pengelolaan Barang Milik Daerah	Presentase OPD yang Rekonsiliasi Tepat Waktu	-			100 %	1.709.246.120,00			Memperkuat Stabilitas Polhukhankam Dan Transformasi Pelayanan Publik	1. Penguatan tata kelola pemerintahan yang bersih melayani dan inovatif serta peningkatan pengelolaan keuangan daerah berbasis teknologi informasi		-	0,00	
5	02	03	2.01	0004	Penyusunan Kebijakan Pengelolaan Barang Milik Daerah	Jumlah Kebijakan Pengelolaan Barang Milik Daerah				2 Dokumen	24.720.843,00		DANA TRANSFER UMUM-DANA ALOKASI UMUM	Memperkuat Stabilitas Polhukhankam Dan Transformasi Pelayanan Publik	1. Penguatan tata kelola pemerintahan yang bersih melayani dan inovatif serta peningkatan pengelolaan keuangan daerah berbasis teknologi informasi			0,00	BADAN KEUANGAN DAERAH
5	02	03	2.01	0005	Penatausahaan Barang Milik Daerah	Jumlah Laporan Penatausahaan Barang Milik Daerah				2 Laporan	122.655.280,00	- Kab. Karanganyar, Semua Kecamatan, Semua Kel/Desa	DANA TRANSFER UMUM-DANA ALOKASI UMUM	Memperkuat Stabilitas Polhukhankam Dan Transformasi Pelayanan Publik	1. Penguatan tata kelola pemerintahan yang bersih melayani dan inovatif serta peningkatan pengelolaan keuangan daerah berbasis teknologi informasi			0,00	BADAN KEUANGAN DAERAH
5	02	03	2.01	0007	Pengamanan Barang Milik Daerah	Jumlah Laporan Hasil Pengamanan Barang Milik Daerah				42 Laporan	200.748.250,00	- Kab. Karanganyar, Semua Kecamatan, Semua Kel/Desa	DANA TRANSFER UMUM-DANA ALOKASI UMUM	Memperkuat Stabilitas Polhukhankam Dan Transformasi Pelayanan Publik	1. Penguatan tata kelola pemerintahan yang bersih melayani dan inovatif serta peningkatan pengelolaan keuangan daerah berbasis teknologi informasi			0,00	BADAN KEUANGAN DAERAH

No	Kode				Urusan / Bidang Urusan / Program / Kegiatan / Sub Kegiatan	Indikator Program / Kegiatan / Sub Kegiatan	Target Akhir Periode Renstra OPD	Realisasi Capaian RENJA OPD Tahun 2022	Prakiraan Capaian Target RENJA OPD	Capaian Kinerja Dan Kerangka Pendanaan				Kelompok Sasaran	Prakiraan Maju Rencana Tahun 2023		Perangkat Daerah Penanggung Jawab			
										Target 2024	Pagu Indikatif (Rp)	Lokasi	Sumber Dana		Prioritas			Target	Pagu Indikatif (Rp)	
															Nasional	Daerah				
1	2	3	4	5	6	7	8	9	10	11	12	13	14	15	16	17				
1						Jumlah Dokumen Ketetapan Pajak Daerah					1 Dokumen	1.458.662.700,00	- Kab. Karanganyar, Semua Kecamatan, Semua Kel/Desa	DANA TRANSFER UMUM-DANA ALOKASI UMUM	-	1. Penguatan tata kelola pemerintahan yang bersih melayani dan inovatif serta peningkatan pengelolaan keuangan daerah berbasis teknologi informasi			0,00	BADAN KEUANGAN DAERAH
5	02	04	2.01	0010	Penelitian dan Verifikasi Data Pelaporan Pajak Daerah															
						Jumlah Data Pelaporan Pajak Daerah yang Telah Dilakukan Penelitian dan Verifikasi					1 Dokumen	83.667.875,00	- Kab. Karanganyar, Semua Kecamatan, Semua Kel/Desa	DANA TRANSFER UMUM-DANA ALOKASI UMUM	Memperkuat Stabilitas Polhukhankam Dan Transformasi Pelayanan Publik	1. Penguatan tata kelola pemerintahan yang bersih melayani dan inovatif serta peningkatan pengelolaan keuangan daerah berbasis teknologi informasi			0,00	BADAN KEUANGAN DAERAH
5	02	04	2.01	0011	Penagihan Pajak Daerah															
						Jumlah Dokumen Hasil Pelaksanaan Penagihan Pajak Daerah					467809 Dokumen	1.302.513.353,00	- Kab. Karanganyar, Semua Kecamatan, Semua Kel/Desa	DANA TRANSFER UMUM-DANA ALOKASI UMUM	-	1. Penguatan tata kelola pemerintahan yang bersih melayani dan inovatif serta peningkatan pengelolaan keuangan daerah berbasis teknologi informasi			0,00	BADAN KEUANGAN DAERAH
5	02	04	2.01	0012	Penyelesaian Keberatan Pajak Daerah															
						Jumlah Dokumen Hasil Penyelesaian Keberatan Pajak Daerah					10 Dokumen	10.734.150,00	- Kab. Karanganyar, Semua Kecamatan, Semua Kel/Desa	DANA TRANSFER UMUM-DANA ALOKASI UMUM	-	1. Penguatan tata kelola pemerintahan yang bersih melayani dan inovatif serta peningkatan pengelolaan keuangan daerah berbasis teknologi informasi			0,00	BADAN KEUANGAN DAERAH
5	02	04	2.01	0013	Pengendalian, Pemeriksaan dan Pengawasan Pajak Daerah															
						Jumlah Dokumen Hasil Pemeriksaan serta Pengendalian dan Pengawasan Pajak Daerah					250 Dokumen	385.165.100,00	- Kab. Karanganyar, Semua Kecamatan, Semua Kel/Desa	DANA TRANSFER UMUM-DANA ALOKASI UMUM	-	1. Penguatan tata kelola pemerintahan yang bersih melayani dan inovatif serta peningkatan pengelolaan keuangan daerah berbasis teknologi informasi			0,00	BADAN KEUANGAN DAERAH
						Badan Kepegawaian dan Pengembangan Sumber Daya Manusia						8.170.104.073,00					11.613.900.000,00			
5					UNSUR PENUNJANG URUSAN PEMERINTAHAN						8.170.104.073,00						11.613.900.000,00			
5	03				KEPEGAWAIAN						7.275.343.773,00						9.778.900.000,00			
192	5	03	01		PROGRAM PENUNJANG URUSAN PEMERINTAHAN DAERAH KABUPATEN/KOTA						5.890.343.773,00						7.027.400.000,00			
5	03	01	2.01		Perencanaan, Penganggaran, dan Evaluasi Kinerja Perangkat Daerah						49.879.700,00				Memperkuat Stabilitas Polhukhankam Dan Transformasi Pelayanan Publik	-			104.000.000,00	
5	03	01	2.01	0001	Penyusunan Dokumen Perencanaan Perangkat Daerah															
						Jumlah Dokumen Perencanaan Perangkat Daerah					2 Dokumen	9.875.000,00	- Kab. Karanganyar, Semua Kecamatan, Semua Kel/Desa - Kab. Karanganyar, Karanganyar, Cangakan	DANA TRANSFER UMUM-DANA ALOKASI UMUM	Memperkuat Stabilitas Polhukhankam Dan Transformasi Pelayanan Publik	-			11.000.000,00	BADAN KEPEGAWAIAN DAN PENGEMBANGAN SUMBER DAYA MANUSIA
5	03	01	2.01	0002	Koordinasi dan Penyusunan Dokumen RKA-SKPD															
						Jumlah Dokumen RKA-SKPD dan Laporan Hasil Koordinasi Penyusunan Dokumen RKA-SKPD					2 Dokumen	5.000.000,00	- Kab. Karanganyar, Semua Kecamatan, Semua Kel/Desa - Kab. Karanganyar, Karanganyar, Cangakan	DANA TRANSFER UMUM-DANA ALOKASI UMUM	Memperkuat Stabilitas Polhukhankam Dan Transformasi Pelayanan Publik	-			6.000.000,00	BADAN KEPEGAWAIAN DAN PENGEMBANGAN SUMBER DAYA MANUSIA
5	03	01	2.01	0003	Koordinasi dan Penyusunan Dokumen Perubahan RKA-SKPD															
						Jumlah Dokumen Perubahan RKA-SKPD dan Laporan Hasil Koordinasi Penyusunan Dokumen Perubahan RKA-SKPD					2 Dokumen	5.004.700,00	- Kab. Karanganyar, Semua Kecamatan, Semua Kel/Desa - Kab. Karanganyar, Karanganyar, Cangakan	DANA TRANSFER UMUM-DANA ALOKASI UMUM	Memperkuat Stabilitas Polhukhankam Dan Transformasi Pelayanan Publik	-			7.000.000,00	BADAN KEPEGAWAIAN DAN PENGEMBANGAN SUMBER DAYA MANUSIA
5	03	01	2.01	0004	Koordinasi dan Penyusunan DPA-SKPD															

No	Kode				Urusan / Bidang Urusan / Program / Kegiatan / Sub Kegiatan	Indikator Program / Kegiatan / Sub Kegiatan	Target Akhir Periode Renstra OPD	Realisasi Capaian RENJA OPD Tahun 2022	Prakiraan Capaian Target RENJA OPD	Capaian Kinerja Dan Kerangka Pendanaan				Kelompok Sasaran	Prakiraan Maju Rencana Tahun 2023		Perangkat Daerah Penanggung Jawab		
										Target 2024	Pagu Indikatif (Rp)	Lokasi	Sumber Dana		Prioritas			Target	Pagu Indikatif (Rp)
															Nasional	Daerah			
1	2	3	4	5	6	7	8	9	10	11	12	13	14	15	16	17			
						Jumlah Dokumen Kegiatan Koordinasi dan Fasilitasi Pengadaan PNS dan PPPK				3 Dokumen	300.000.000,00	- Kab. Karanganyar, Karanganyar, Cangkakan	DANA TRANSFER UMUM-DANA ALOKASI UMUM	Memperkuat Stabilitas Polhukhankam Dan Transformasi Pelayanan Publik	-	-	800.000.000,00	BADAN KEPEGAWAIAN DAN PENGEMBANGAN SUMBER DAYA MANUSIA	
5	03	02	2.01	0004	Evaluasi Pengadaan ASN dan Pengadaan ASN	Jumlah Laporan Hasil Evaluasi Pengadaan ASN				3 Laporan	15.000.000,00	- Kab. Karanganyar, Karanganyar, Cangkakan	DANA TRANSFER UMUM-DANA ALOKASI UMUM	Memperkuat Stabilitas Polhukhankam Dan Transformasi Pelayanan Publik	-	-	35.000.000,00	BADAN KEPEGAWAIAN DAN PENGEMBANGAN SUMBER DAYA MANUSIA	
5	03	02	2.01	0006	Koordinasi Pelaksanaan Administrasi Pemberhentian	Jumlah Dokumen Hasil kegiatan Koordinasi Pelaksanaan Administrasi Pemberhentian				12 Dokumen	88.000.000,00	- Kab. Karanganyar, Karanganyar, Cangkakan	DANA TRANSFER UMUM-DANA ALOKASI UMUM	Memperkuat Stabilitas Polhukhankam Dan Transformasi Pelayanan Publik	-	-	80.000.000,00	BADAN KEPEGAWAIAN DAN PENGEMBANGAN SUMBER DAYA MANUSIA	
5	03	02	2.01	0010	Pengelolaan Sistem Informasi Kepegawaian	Jumlah Dokumen Hasil Pengelolaan Sistem Informasi Kepegawaian				2 Dokumen	80.000.000,00	- Kab. Karanganyar, Karanganyar, Cangkakan	DANA TRANSFER UMUM-DANA ALOKASI UMUM	Memperkuat Stabilitas Polhukhankam Dan Transformasi Pelayanan Publik	-	-	90.000.000,00	BADAN KEPEGAWAIAN DAN PENGEMBANGAN SUMBER DAYA MANUSIA	
5	03	02	2.01	0011	Pengelolaan Data Kepegawaian	Jumlah Dokumen Hasil Pengelolaan Data Kepegawaian				2 Dokumen	10.000.000,00	- Kab. Karanganyar, Karanganyar, Cangkakan	DANA TRANSFER UMUM-DANA ALOKASI UMUM	Memperkuat Stabilitas Polhukhankam Dan Transformasi Pelayanan Publik	-	-	6.500.000,00	BADAN KEPEGAWAIAN DAN PENGEMBANGAN SUMBER DAYA MANUSIA	
5	03	02	2.01	0012	Evaluasi Data, Informasi dan Sistem Informasi Kepegawaian	Jumlah Laporan Hasil Evaluasi Data, Informasi dan Sistem Informasi Kepegawaian				2 Laporan	50.000.000,00	- Kab. Karanganyar, Karanganyar, Cangkakan	DANA TRANSFER UMUM-DANA ALOKASI UMUM	Memperkuat Stabilitas Polhukhankam Dan Transformasi Pelayanan Publik	-	-	20.000.000,00	BADAN KEPEGAWAIAN DAN PENGEMBANGAN SUMBER DAYA MANUSIA	
5	03	02	2.02		Mutasi dan Promosi ASN	-	-	-	-	170.000.000,00			Memperkuat Stabilitas Polhukhankam Dan Transformasi Pelayanan Publik	-	-	738.000.000,00			
5	03	02	2.02	0001	Pengelolaan Mutasi ASN	Jumlah Dokumen Hasil Pelaksanaan Mutasi Jabatan Pimpinan Tinggi, Jabatan Administrasi, Jabatan Pelaksana dan Mutasi ASN antar Daerah				4 Dokumen	30.000.000,00	- Kab. Karanganyar, Karanganyar, Cangkakan	DANA TRANSFER UMUM-DANA ALOKASI UMUM	Memperkuat Stabilitas Polhukhankam Dan Transformasi Pelayanan Publik	-	-	30.000.000,00	BADAN KEPEGAWAIAN DAN PENGEMBANGAN SUMBER DAYA MANUSIA	
5	03	02	2.02	0002	Pengelolaan Kenaikan Pangkat ASN	Jumlah Pengelolaan Kenaikan Pangkat ASN				2 Dokumen	40.000.000,00	- Kab. Karanganyar, Karanganyar, Cangkakan	DANA TRANSFER UMUM-DANA ALOKASI UMUM	Memperkuat Stabilitas Polhukhankam Dan Transformasi Pelayanan Publik	-	-	72.000.000,00	BADAN KEPEGAWAIAN DAN PENGEMBANGAN SUMBER DAYA MANUSIA	
5	03	02	2.02	0003	Pengelolaan Promosi ASN	Jumlah Dokumen Hasil Pengelolaan Promosi ASN				4 Dokumen	100.000.000,00	- Kab. Karanganyar, Karanganyar, Cangkakan	DANA TRANSFER UMUM-DANA ALOKASI UMUM	Memperkuat Stabilitas Polhukhankam Dan Transformasi Pelayanan Publik	-	-	636.000.000,00	BADAN KEPEGAWAIAN DAN PENGEMBANGAN SUMBER DAYA MANUSIA	
5	03	02	2.03		Pengembangan Kompetensi ASN	-	-	-	-	311.000.000,00			Memperkuat Stabilitas Polhukhankam Dan Transformasi Pelayanan Publik	-	-	205.000.000,00			
5	03	02	2.03	0002	Pengelolaan Assessment Center	Jumlah Dokumen Pengelolaan Assessment Center				4 Dokumen	100.000.000,00	- Kab. Karanganyar, Karanganyar, Cangkakan	DANA TRANSFER UMUM-DANA ALOKASI UMUM	Memperkuat Stabilitas Polhukhankam Dan Transformasi Pelayanan Publik	-	-	150.000.000,00	BADAN KEPEGAWAIAN DAN PENGEMBANGAN SUMBER DAYA MANUSIA	
5	03	02	2.03	0004	Pengelolaan Pendidikan Lanjutan ASN	Jumlah ASN yang Mendapatkan Pendidikan Lanjutan				225 Orang	181.000.000,00	- Kab. Karanganyar, Karanganyar, Cangkakan	DANA TRANSFER UMUM-DANA ALOKASI UMUM	Memperkuat Stabilitas Polhukhankam Dan Transformasi Pelayanan Publik	-	-	20.000.000,00	BADAN KEPEGAWAIAN DAN PENGEMBANGAN SUMBER DAYA MANUSIA	
5	03	02	2.03	0014	Fasilitasi Pengembangan Karir dalam Jabatan Fungsional	Jumlah ASN Jabatan Fungsional yang Mendapatkan Layanan Pengembangan Karir				600 Orang	30.000.000,00	- Kab. Karanganyar, Karanganyar, Cangkakan	DANA TRANSFER UMUM-DANA ALOKASI UMUM	Memperkuat Stabilitas Polhukhankam Dan Transformasi Pelayanan Publik	-	-	35.000.000,00	BADAN KEPEGAWAIAN DAN PENGEMBANGAN SUMBER DAYA MANUSIA	

No	Kode				Urusan / Bidang Urusan / Program / Kegiatan / Sub Kegiatan	Indikator Program / Kegiatan / Sub Kegiatan	Target Akhir Periode Renstra OPD	Realisasi Capaian RENJA OPD Tahun 2022	Prakiraan Capaian Target RENJA OPD	Capaian Kinerja Dan Kerangka Pendanaan				Kelompok Sasaran	Prakiraan Maju Rencana Tahun 2023		Perangkat Daerah Penanggung Jawab		
										Target 2024	Pagu Indikatif (Rp)	Lokasi	Sumber Dana		Prioritas			Target	Pagu Indikatif (Rp)
															Nasional	Daerah			
1	2	3	4	5	6	7	8	9	10	11	12	13	14	15	16	17			
5	03	02	2.04		Penilaian dan Evaluasi Kinerja Aparatur	-	-	-	-	361.000.000,00			Memperkuat Stabilitas Polhukhankam Dan Transformasi Pelayanan Publik	-	-	777.000.000,00			
5	03	02	2.04	0001	Penyusunan Kebijakan Penilaian dan Evaluasi Kinerja Aparatur	Jumlah Dokumen Hasil Pelaksanaan Kebijakan Penilaian dan Evaluasi Kinerja Aparatur				1 Dokumen	60.000.000,00	- Kab. Karanganyar, Karanganyar, Cangakan	DANA TRANSFER UMUM-DANA ALOKASI UMUM	Memperkuat Stabilitas Polhukhankam Dan Transformasi Pelayanan Publik	-	-	75.000.000,00	BADAN KEPEGAWAIAN DAN PENGEMBANGAN SUMBER DAYA MANUSIA	
5	03	02	2.04	0002	Pelaksanaan Penilaian dan Evaluasi Kinerja Aparatur	Jumlah Dokumen Hasil Pelaksanaan Penilaian dan Evaluasi Kinerja Aparatur				2 Dokumen	71.500.000,00	- Kab. Karanganyar, Karanganyar, Cangakan	DANA TRANSFER UMUM-DANA ALOKASI UMUM	Memperkuat Stabilitas Polhukhankam Dan Transformasi Pelayanan Publik	-	-	310.000.000,00	BADAN KEPEGAWAIAN DAN PENGEMBANGAN SUMBER DAYA MANUSIA	
5	03	02	2.04	0004	Pengelolaan Pemberian Penghargaan bagi Pegawai	Jumlah ASN yang Diberikan Penghargaan				800 Orang	104.000.000,00	- Kab. Karanganyar, Karanganyar, Cangakan	DANA TRANSFER UMUM-DANA ALOKASI UMUM	Memperkuat Stabilitas Polhukhankam Dan Transformasi Pelayanan Publik	-	-	60.000.000,00	BADAN KEPEGAWAIAN DAN PENGEMBANGAN SUMBER DAYA MANUSIA	
5	03	02	2.04	0005	Pengelolaan Tanda Jasa bagi Pegawai	Jumlah ASN yang Diberikan Tanda Jasa				200 Orang	10.000.000,00	- Kab. Karanganyar, Karanganyar, Cangakan	DANA TRANSFER UMUM-DANA ALOKASI UMUM	Memperkuat Stabilitas Polhukhankam Dan Transformasi Pelayanan Publik	-	-	12.000.000,00	BADAN KEPEGAWAIAN DAN PENGEMBANGAN SUMBER DAYA MANUSIA	
5	03	02	2.04	0007	Pembinaan Disiplin ASN	Jumlah ASN yang Mendapatkan Pembinaan Kedisiplinan				8800 Orang	55.000.000,00	- Kab. Karanganyar, Karanganyar, Cangakan	DANA TRANSFER UMUM-DANA ALOKASI UMUM	Memperkuat Stabilitas Polhukhankam Dan Transformasi Pelayanan Publik	-	-	200.000.000,00	BADAN KEPEGAWAIAN DAN PENGEMBANGAN SUMBER DAYA MANUSIA	
5	03	02	2.04	0009	Pelayanan Proses Izin Perceraian Pegawai	Jumlah Dokumen Proses Izin Perceraian Pegawai yang Dilayani				8 Dokumen	60.500.000,00	- Kab. Karanganyar, Karanganyar, Cangakan	DANA TRANSFER UMUM-DANA ALOKASI UMUM	Memperkuat Stabilitas Polhukhankam Dan Transformasi Pelayanan Publik	-	-	120.000.000,00	BADAN KEPEGAWAIAN DAN PENGEMBANGAN SUMBER DAYA MANUSIA	
194	5	04	02		PENDIDIKAN DAN PELATIHAN						894.760.300,00					1.835.000.000,00			
					PROGRAM PENGEMBANGAN SUMBER DAYA MANUSIA						894.760.300,00					1.835.000.000,00			
5	04	02	2.01		Pengembangan Kompetensi Teknis						717.760.300,00			Meningkatkan Sumber Daya Manusia Yang Berkualitas Dan Berdaya Saing	-	-	1.400.000.000,00		
5	04	02	2.01	0003	Penyelenggaraan Pengembangan Kompetensi Teknis Umum, Inti, dan Pilihan bagi Jabatan Administrasi Penyelenggara Urusan Pemerintahan Konkuren, Perangkat Daerah Penunjang, dan Urusan Pemerintahan Umum	Jumlah ASN yang Mengikuti Pengembangan Kompetensi				2600 Orang	717.760.300,00	- Kab. Karanganyar, Karanganyar, Cangakan	DANA TRANSFER UMUM-DANA ALOKASI UMUM	Meningkatkan Sumber Daya Manusia Yang Berkualitas Dan Berdaya Saing	-	-	1.400.000.000,00	BADAN KEPEGAWAIAN DAN PENGEMBANGAN SUMBER DAYA MANUSIA	
5	04	02	2.02		Sertifikasi, Kelembagaan, Pengembangan Kompetensi Manajerial dan Fungsional						177.000.000,00			Meningkatkan Sumber Daya Manusia Yang Berkualitas Dan Berdaya Saing	-	-	435.000.000,00		
5	04	02	2.02	0007	Penyelenggaraan Pengembangan Kompetensi bagi Pimpinan Daerah, Jabatan Pimpinan Tinggi, Jabatan Fungsional, Kepemimpinan, dan Prajabatan	Jumlah Laporan Hasil Penyelenggaraan Pengembangan Kompetensi bagi Pimpinan Daerah, Jabatan Pimpinan Tinggi, Jabatan Fungsional, Kepemimpinan, dan Prajabatan				13 Laporan	177.000.000,00	- Kab. Karanganyar, Karanganyar, Cangakan	DANA TRANSFER UMUM-DANA ALOKASI UMUM	Meningkatkan Sumber Daya Manusia Yang Berkualitas Dan Berdaya Saing	-	-	435.000.000,00	BADAN KEPEGAWAIAN DAN PENGEMBANGAN SUMBER DAYA MANUSIA	
					Inspektorat Daerah						13.859.700.000,00					14.678.045.292,00			
6					UNSUR PENGAWASAN URUSAN PEMERINTAHAN						13.859.700.000,00					14.678.045.292,00			
6	01				INSPEKTORAT DAERAH						13.859.700.000,00					14.678.045.292,00			
195	6	01	01		PROGRAM PENUNJANG URUSAN PEMERINTAHAN DAERAH KABUPATEN/KOTA	Nilai SAKIP OPD				79 Nilai	11.871.982.100,00					11.146.045.292,00			

No	Kode					Urusan / Bidang Urusan / Program / Kegiatan / Sub Kegiatan	Indikator Program / Kegiatan / Sub Kegiatan	Target Akhir Periode Renstra OPD	Realisasi Capaian RENJA OPD Tahun 2022	Prakiraan Capaian Target RENJA OPD	Capaian Kinerja Dan Kerangka Pendanaan				Kelompok Sasaran	Prakiraan Maju Rencana Tahun 2023		Perangkat Daerah Penanggung Jawab		
											Target 2024	Pagu Indikatif (Rp)	Lokasi	Sumber Dana		Prioritas			Target	Pagu Indikatif (Rp)
																Nasional	Daerah			
1	2	3	4	5	6	7	8	9	10	11	12	13	14	15	16	17				
1							Jumlah Unit Peralatan dan Mesin Lainnya yang Disediakan				1 Unit	0,00	- Kab. Karanganyar, Semua Kecamatan, Semua Kel/Desa	DANA TRANSFER UMUM-DANA ALOKASI UMUM	Memperkuat Stabilitas Polhukhankam Dan Transformasi Pelayanan Publik	4. Perbaikan tata kelola pemerintahan yang adaptif dan kolaboratif 1. Penguatan tata kelola pemerintahan yang bersih melayani dan inovatif serta peningkatan pengelolaan keuangan daerah berbasis teknologi informasi	-	150.000.000,00	INSPEKTORAT DAERAH	
6	01	01	2.07	0009	Pengadaan Gedung Kantor atau Bangunan Lainnya															
							Jumlah Unit Gedung Kantor atau Bangunan Lainnya yang Disediakan				1 Unit	4.000.000.000,00	- Kab. Karanganyar, Semua Kecamatan, Semua Kel/Desa	DANA TRANSFER UMUM-DANA ALOKASI UMUM	-	4. Perbaikan tata kelola pemerintahan yang adaptif dan kolaboratif 1. Penguatan tata kelola pemerintahan yang bersih melayani dan inovatif serta peningkatan pengelolaan keuangan daerah berbasis teknologi informasi	-	0,00	INSPEKTORAT DAERAH	
6	01	01	2.07	0010	Pengadaan Sarana dan Prasarana Gedung Kantor atau Bangunan Lainnya															
							Jumlah Unit Sarana dan Prasarana Gedung Kantor atau Bangunan Lainnya yang Disediakan				20 Unit	0,00	- Kab. Karanganyar, Semua Kecamatan, Semua Kel/Desa	DANA TRANSFER UMUM-DANA ALOKASI UMUM	Memperkuat Stabilitas Polhukhankam Dan Transformasi Pelayanan Publik	4. Perbaikan tata kelola pemerintahan yang adaptif dan kolaboratif 1. Penguatan tata kelola pemerintahan yang bersih melayani dan inovatif serta peningkatan pengelolaan keuangan daerah berbasis teknologi informasi	-	350.000.000,00	INSPEKTORAT DAERAH	
6	01	01	2.08		Penyediaan Jasa Penunjang Urusan Pemerintahan Daerah		Terwujudnya pelayanan administrasi perkantoran	-			100 %	157.144.100,00			Memperkuat Stabilitas Polhukhankam Dan Transformasi Pelayanan Publik	4. Perbaikan tata kelola pemerintahan yang adaptif dan kolaboratif 1. Penguatan tata kelola pemerintahan yang bersih melayani dan inovatif serta peningkatan pengelolaan keuangan daerah berbasis teknologi informasi	-	355.000.000,00		
6	01	01	2.08	0001	Penyediaan Jasa Surat Menyurat															
							Jumlah Laporan Penyediaan Jasa Surat Menyurat				12 Laporan	34.344.100,00	- Kab. Karanganyar, Semua Kecamatan, Semua Kel/Desa	DANA TRANSFER UMUM-DANA ALOKASI UMUM	Memperkuat Stabilitas Polhukhankam Dan Transformasi Pelayanan Publik	4. Perbaikan tata kelola pemerintahan yang adaptif dan kolaboratif 1. Penguatan tata kelola pemerintahan yang bersih melayani dan inovatif serta peningkatan pengelolaan keuangan daerah berbasis teknologi informasi	-	55.000.000,00	INSPEKTORAT DAERAH	
6	01	01	2.08	0002	Penyediaan Jasa Komunikasi, Sumber Daya Air dan Listrik															
							Jumlah Laporan Penyediaan Jasa Komunikasi, Sumber Daya Air dan Listrik yang Disediakan				12 Laporan	122.800.000,00	- Kab. Karanganyar, Semua Kecamatan, Semua Kel/Desa	DANA TRANSFER UMUM-DANA ALOKASI UMUM	Memperkuat Stabilitas Polhukhankam Dan Transformasi Pelayanan Publik	4. Perbaikan tata kelola pemerintahan yang adaptif dan kolaboratif 1. Penguatan tata kelola pemerintahan yang bersih melayani dan inovatif serta peningkatan pengelolaan keuangan daerah berbasis teknologi informasi	-	300.000.000,00	INSPEKTORAT DAERAH	

No	Kode				Urusan / Bidang Urusan / Program / Kegiatan / Sub Kegiatan	Indikator Program / Kegiatan / Sub Kegiatan	Target Akhir Periode Renstra OPD	Realisasi Capaian RENJA OPD Tahun 2022	Prakiraan Capaian Target RENJA OPD	Capaian Kinerja Dan Kerangka Pendanaan				Kelompok Sasaran	Prakiraan Maju Rencana Tahun 2023		Perangkat Daerah Penanggung Jawab					
										Target 2024	Pagu Indikatif (Rp)	Lokasi	Sumber Dana		Prioritas			Target	Pagu Indikatif (Rp)			
															Nasional	Daerah						
1	2	3	4	5	6	7	8	9	10	11	12	13	14	15	16	17						
1	6	01	01	2.09	Pemeliharaan Barang Milik Daerah Penunjang Urusan Pemerintahan Daerah	Prosentase jumlah Barang Penunjang Urusan Pemerintah Daerah yang siap pakai	-				100 %	416.437.500,00			Memperkuat Stabilitas Polhukhankam Dan Transformasi Pelayanan Publik	4. Perbaikan tata kelola pemerintahan yang adaptif dan kolaboratif 1. Penguatan tata kelola pemerintahan yang bersih melayani dan inovatif serta peningkatan pengelolaan keuangan daerah berbasis teknologi informasi	-	-	450.000.000,00			
6	01	01	2.09	0002	Penyediaan Jasa Pemeliharaan, Biaya Pemeliharaan, Pajak dan Perizinan Kendaraan Dinas Operasional atau Lapangan	Jumlah Kendaraan Dinas Operasional atau Lapangan yang Dipelihara dan dibayarkan Pajak dan Perizinannya					27 Unit	333.387.500,00	- Kab. Karanganyar, Semua Kecamatan, Semua Kel/Desa	DANA TRANSFER UMUM-DANA ALOKASI UMUM	Memperkuat Stabilitas Polhukhankam Dan Transformasi Pelayanan Publik	4. Perbaikan tata kelola pemerintahan yang adaptif dan kolaboratif 1. Penguatan tata kelola pemerintahan yang bersih melayani dan inovatif serta peningkatan pengelolaan keuangan daerah berbasis teknologi informasi	-	-	300.000.000,00	INSPEKTORAT DAERAH		
6	01	01	2.09	0006	Pemeliharaan Peralatan dan Mesin Lainnya	Jumlah Peralatan dan Mesin Lainnya yang Dipelihara					15 Unit	26.100.000,00	- Kab. Karanganyar, Semua Kecamatan, Semua Kel/Desa	DANA TRANSFER UMUM-DANA ALOKASI UMUM	Memperkuat Stabilitas Polhukhankam Dan Transformasi Pelayanan Publik	4. Perbaikan tata kelola pemerintahan yang adaptif dan kolaboratif 1. Penguatan tata kelola pemerintahan yang bersih melayani dan inovatif serta peningkatan pengelolaan keuangan daerah berbasis teknologi informasi	-	-	60.000.000,00	INSPEKTORAT DAERAH		
6	01	01	2.09	0009	Pemeliharaan/Rehabilitasi Gedung Kantor dan Bangunan Lainnya	Jumlah Gedung Kantor dan Bangunan Lainnya yang Dipelihara/Direhabilitasi					1 Unit	45.950.000,00	- Kab. Karanganyar, Semua Kecamatan, Semua Kel/Desa	DANA TRANSFER UMUM-DANA ALOKASI UMUM	Memperkuat Stabilitas Polhukhankam Dan Transformasi Pelayanan Publik	4. Perbaikan tata kelola pemerintahan yang adaptif dan kolaboratif 1. Penguatan tata kelola pemerintahan yang bersih melayani dan inovatif serta peningkatan pengelolaan keuangan daerah berbasis teknologi informasi	-	-	60.000.000,00	INSPEKTORAT DAERAH		
6	01	01	2.09	0010	Pemeliharaan/Rehabilitasi Sarana dan Prasarana Gedung Kantor atau Bangunan Lainnya	Jumlah Sarana dan Prasarana Gedung Kantor atau Bangunan Lainnya yang Dipelihara/Direhabilitasi					20 Unit	11.000.000,00	- Kab. Karanganyar, Semua Kecamatan, Semua Kel/Desa	DANA TRANSFER UMUM-DANA ALOKASI UMUM	Memperkuat Stabilitas Polhukhankam Dan Transformasi Pelayanan Publik	4. Perbaikan tata kelola pemerintahan yang adaptif dan kolaboratif 1. Penguatan tata kelola pemerintahan yang bersih melayani dan inovatif serta peningkatan pengelolaan keuangan daerah berbasis teknologi informasi	-	-	30.000.000,00	INSPEKTORAT DAERAH		
196	6	01	02		PROGRAM PENYELENGGARAAN PENGAWASAN	LHR LKPD Prosentase jumlah aduan yang ditindaklanjuti Prosentase tindak lanjut dengan rekomendasi Prosentase hasil temuan pemeriksaan atas ketidakpatuhan terhadap perundang-undangan	-				1 Laporan 100 % 95 % 10 %	1.477.646.800,00									2.480.000.000,00	

No	Kode				Urusan / Bidang Urusan / Program / Kegiatan / Sub Kegiatan	Indikator Program / Kegiatan / Sub Kegiatan	Target Akhir Periode Renstra OPD	Realisasi Capaian RENJA OPD Tahun 2022	Prakiraan Capaian Target RENJA OPD	Capaian Kinerja Dan Kerangka Pendanaan				Kelompok Sasaran	Prakiraan Maju Rencana Tahun 2023		Perangkat Daerah Penanggung Jawab		
										Target 2024	Pagu Indikatif (Rp)	Lokasi	Sumber Dana		Prioritas			Target	Pagu Indikatif (Rp)
															Nasional	Daerah			
1	2	3	4	5	6	7	8	9	10	11	12	13	14	15	16	17			
1	6	01	02	2.01	Penyelenggaraan Pengawasan Internal	Terwujudnya peningkatan kualitas kinerja obrik dalam penyelenggaraan Pemerintahan dan Pelayanan Publik	-			100 %	1.332.316.800,00			Memperkuat Stabilitas Polhukhankam Dan Transformasi Pelayanan Publik	4. Perbaikan tata kelola pemerintahan yang adaptif dan kolaboratif 1. Penguatan tata kelola pemerintahan yang bersih melayani dan inovatif serta peningkatan pengelolaan keuangan daerah berbasis teknologi informasi	-	-	2.110.000.000,00	
6	01	02	2.01	0001	Pengawasan Kinerja Pemerintah Daerah														
						Jumlah Laporan Hasil Pengawasan Kinerja Pemerintah Daerah				16 Laporan	81.471.900,00	- Kab. Karanganyar, Semua Kecamatan, Semua Kel/Desa	DANA TRANSFER UMUM-DANA ALOKASI UMUM	Memperkuat Stabilitas Polhukhankam Dan Transformasi Pelayanan Publik	4. Perbaikan tata kelola pemerintahan yang adaptif dan kolaboratif 1. Penguatan tata kelola pemerintahan yang bersih melayani dan inovatif serta peningkatan pengelolaan keuangan daerah berbasis teknologi informasi	-		220.000.000,00	INSPEKTORAT DAERAH
6	01	02	2.01	0002	Pengawasan Keuangan Pemerintah Daerah														
						Jumlah Laporan Hasil Pengawasan Keuangan Pemerintah Daerah				56 Laporan	271.370.000,00	- Kab. Karanganyar, Semua Kecamatan, Semua Kel/Desa	DANA TRANSFER UMUM-DANA ALOKASI UMUM	Memperkuat Stabilitas Polhukhankam Dan Transformasi Pelayanan Publik	4. Perbaikan tata kelola pemerintahan yang adaptif dan kolaboratif 1. Penguatan tata kelola pemerintahan yang bersih melayani dan inovatif serta peningkatan pengelolaan keuangan daerah berbasis teknologi informasi	-		385.000.000,00	INSPEKTORAT DAERAH
6	01	02	2.01	0003	Reviu Laporan Kinerja														
						Jumlah Laporan Hasil Reviu Laporan Kinerja				42 Laporan	50.000.000,00	- Kab. Karanganyar, Semua Kecamatan, Semua Kel/Desa	DANA TRANSFER UMUM-DANA ALOKASI UMUM	Memperkuat Stabilitas Polhukhankam Dan Transformasi Pelayanan Publik	4. Perbaikan tata kelola pemerintahan yang adaptif dan kolaboratif 1. Penguatan tata kelola pemerintahan yang bersih melayani dan inovatif serta peningkatan pengelolaan keuangan daerah berbasis teknologi informasi	-		110.000.000,00	INSPEKTORAT DAERAH
6	01	02	2.01	0004	Reviu Laporan Keuangan														
						Jumlah Laporan Hasil Reviu Laporan Keuangan				41 Laporan	97.124.000,00	- Kab. Karanganyar, Semua Kecamatan, Semua Kel/Desa	DANA TRANSFER UMUM-DANA ALOKASI UMUM	Memperkuat Stabilitas Polhukhankam Dan Transformasi Pelayanan Publik	4. Perbaikan tata kelola pemerintahan yang adaptif dan kolaboratif 1. Penguatan tata kelola pemerintahan yang bersih melayani dan inovatif serta peningkatan pengelolaan keuangan daerah berbasis teknologi informasi	-		270.000.000,00	INSPEKTORAT DAERAH
6	01	02	2.01	0005	Pengawasan Desa														
						Jumlah Laporan Hasil Pengawasan Desa				32 Laporan	230.091.300,00	- Kab. Karanganyar, Semua Kecamatan, Semua Kel/Desa	DANA TRANSFER UMUM-DANA ALOKASI UMUM	Memperkuat Stabilitas Polhukhankam Dan Transformasi Pelayanan Publik	4. Perbaikan tata kelola pemerintahan yang adaptif dan kolaboratif 1. Penguatan tata kelola pemerintahan yang bersih melayani dan inovatif serta peningkatan pengelolaan keuangan daerah berbasis teknologi informasi	-		275.000.000,00	INSPEKTORAT DAERAH
6	01	02	2.01	0006	Kerja Sama Pengawasan Internal														

No	Kode					Urusan / Bidang Urusan / Program / Kegiatan / Sub Kegiatan	Indikator Program / Kegiatan / Sub Kegiatan	Target Akhir Periode Renstra OPD	Realisasi Capaian RENJA OPD Tahun 2022	Prakiraan Capaian Target RENJA OPD	Capaian Kinerja Dan Kerangka Pendanaan					Kelompok Sasaran	Prakiraan Maju Rencana Tahun 2023		Perangkat Daerah Penanggung Jawab	
											Target 2024	Pagu Indikatif (Rp)	Lokasi	Sumber Dana	Prioritas		Target	Pagu Indikatif (Rp)		
															Nasional					Daerah
1	2	3	4	5	6	7	8	9	10	11	12	13	14	15	16	17				
1							Jumlah Kesepakatan Pengawasan Internal yang Terbentuk				1 Kesepakatan	194.623.600,00	- Kab. Karanganyar, Semua Kecamatan, Semua Kel/Desa	DANA TRANSFER UMUM-DANA ALOKASI UMUM	Memperkuat Stabilitas Polhukhankam Dan Transformasi Pelayanan Publik	4. Perbaikan tata kelola pemerintahan yang adaptif dan kolaboratif 1. Penguatan tata kelola pemerintahan yang bersih melayani dan inovatif serta peningkatan pengelolaan keuangan daerah berbasis teknologi informasi	-		300.000.000,00	INSPEKTORAT DAERAH
6	01	02	2.01	0007	Monitoring dan Evaluasi Tindak Lanjut Hasil Pemeriksaan BPK RI dan Tindak Lanjut Hasil Pemeriksaan APIP															
							Jumlah Dokumen Hasil Monitoring dan Evaluasi Tindak Lanjut Hasil Pemeriksaan BPK RI dan Tindak Lanjut Hasil Pemeriksaan APIP				42 Dokumen	407.636.000,00	- Kab. Karanganyar, Semua Kecamatan, Semua Kel/Desa	DANA TRANSFER UMUM-DANA ALOKASI UMUM	Memperkuat Stabilitas Polhukhankam Dan Transformasi Pelayanan Publik	4. Perbaikan tata kelola pemerintahan yang adaptif dan kolaboratif 1. Penguatan tata kelola pemerintahan yang bersih melayani dan inovatif serta peningkatan pengelolaan keuangan daerah berbasis teknologi informasi	-		550.000.000,00	INSPEKTORAT DAERAH
6	01	02	2.02		Penyelenggaraan Pengawasan dengan Tujuan Tertentu	Terwujudnya peningkatan kualitas kinerja obrik dalam penyelenggaraan Pemerintahan dan Pelayanan Publik	-				100 %	145.330.000,00			Memperkuat Stabilitas Polhukhankam Dan Transformasi Pelayanan Publik	4. Perbaikan tata kelola pemerintahan yang adaptif dan kolaboratif 1. Penguatan tata kelola pemerintahan yang bersih melayani dan inovatif serta peningkatan pengelolaan keuangan daerah berbasis teknologi informasi	-	-	370.000.000,00	
6	01	02	2.02	0001	Penanganan Penyelesaian Kerugian Negara/Daerah															
							Jumlah Laporan Penyelesaian Kerugian Negara/Daerah yang Ditangani				20 Laporan	50.330.000,00	- Kab. Karanganyar, Semua Kecamatan, Semua Kel/Desa	DANA TRANSFER UMUM-DANA ALOKASI UMUM	Memperkuat Stabilitas Polhukhankam Dan Transformasi Pelayanan Publik	4. Perbaikan tata kelola pemerintahan yang adaptif dan kolaboratif 1. Penguatan tata kelola pemerintahan yang bersih melayani dan inovatif serta peningkatan pengelolaan keuangan daerah berbasis teknologi informasi	-		120.000.000,00	INSPEKTORAT DAERAH
6	01	02	2.02	0002	Pengawasan dengan Tujuan Tertentu															
							Jumlah Laporan Hasil Pengawasan Dengan Tujuan Tertentu				12 Laporan	95.000.000,00	- Kab. Karanganyar, Semua Kecamatan, Semua Kel/Desa	DANA TRANSFER UMUM-DANA ALOKASI UMUM	Memperkuat Stabilitas Polhukhankam Dan Transformasi Pelayanan Publik	4. Perbaikan tata kelola pemerintahan yang adaptif dan kolaboratif 1. Penguatan tata kelola pemerintahan yang bersih melayani dan inovatif serta peningkatan pengelolaan keuangan daerah berbasis teknologi informasi	-		250.000.000,00	INSPEKTORAT DAERAH
197	6	01	03		PROGRAM PERUMUSAN KEBIJAKAN, PENDAMPINGAN DAN ASISTENSI	Presentase kesesuaian kegiatan pengawasan dengan PKPT Presentase SKPD yang telah menerapkan SPIP pada level terdefinisi Presentase tingkat kesadaran pelaporan kekayaan pejabat negara dan ASN	-				100 % 100 % 100 %	510.071.100,00					-	-	1.052.000.000,00	
6	01	03	2.01		Perumusan Kebijakan Teknis di Bidang Pengawasan dan Fasilitasi Pengawasan	Terwujudnya Rekomendasi Kebijakan Teknis di Bidang Pengawasan dan Fasilitasi Pengawasan	-				100 %	68.551.700,00			Memperkuat Stabilitas Polhukhankam Dan Transformasi Pelayanan Publik	4. Perbaikan tata kelola pemerintahan yang adaptif dan kolaboratif 1. Penguatan tata kelola pemerintahan yang bersih melayani dan inovatif serta peningkatan pengelolaan keuangan daerah berbasis teknologi informasi	-	-	187.000.000,00	

No	Kode				Urusan / Bidang Urusan / Program / Kegiatan / Sub Kegiatan	Indikator Program / Kegiatan / Sub Kegiatan	Target Akhir Periode Renstra OPD	Realisasi Capaian RENJA OPD Tahun 2022	Prakiraan Capaian Target RENJA OPD	Capaian Kinerja Dan Kerangka Pendanaan				Kelompok Sasaran	Prakiraan Maju Rencana Tahun 2023		Perangkat Daerah Penanggung Jawab		
										Target 2024	Pagu Indikatif (Rp)	Lokasi	Sumber Dana		Prioritas			Target	Pagu Indikatif (Rp)
															Nasional	Daerah			
1	2	3	4	5	6	7	8	9	10	11	12	13	14	15	16	17			
						Jumlah Sarana dan Prasarana Gedung Kantor atau Bangunan Lainnya yang Dipelihara/Direhabilitasi				1 Unit	5.420.900,00	- Kab. Karanganyar, Jatipuro, Semua Kel/Desa	DANA TRANSFER UMUM-DANA ALOKASI UMUM	-	-	-	20.000.000,00	KECAMATAN JATIPIURO	
199	7	01	02		PROGRAM PENYELENGGARAAN PEMERINTAHAN DAN PELAYANAN PUBLIK	-	-	-	-	-	6.542.800,00						10.000.000,00		
	7	01	02	2.02	Penyelenggaraan Urusan Pemerintahan yang Tidak Dilaksanakan oleh Unit Kerja Perangkat Daerah yang Ada di Kecamatan	-	-	-	-	-	6.542.800,00				4. Percepatan pembangunan ekonomi dan pengurangan kemiskinan	-	10.000.000,00		
	7	01	02	2.02	0002	Fasilitasi Percepatan Pencapaian Standar Pelayanan Minimal di Wilayah Kecamatan													
						Jumlah Laporan Fasilitasi Percepatan Pencapaian Standar Pelayanan Minimal di Wilayah Kecamatan				2 Laporan	6.542.800,00	- Kab. Karanganyar, Jatipuro, Semua Kel/Desa	DANA TRANSFER UMUM-DANA ALOKASI UMUM	-	-	4. Percepatan pembangunan ekonomi dan pengurangan kemiskinan	-	10.000.000,00	KECAMATAN JATIPIURO
200	7	01	03		PROGRAM PEMBERDAYAAN MASYARAKAT DESA DAN KELURAHAN	-	-	-	-	-	30.237.000,00						31.500.000,00		
	7	01	03	2.01	Koordinasi Kegiatan Pemberdayaan Desa	-	-	-	-	-	30.237.000,00						31.500.000,00		
	7	01	03	2.01	0001	Peningkatan Partisipasi Masyarakat dalam Forum Musyawarah Perencanaan Pembangunan di Desa													
						Jumlah Lembaga Kemasyarakatan yang Berpartisipasi dalam Forum Musyawarah Perencanaan Pembangunan di Desa				10 Lembaga Kemasyarakatan	11.378.100,00	- Kab. Karanganyar, Semua Kecamatan, Semua Kel/Desa	DANA TRANSFER UMUM-DANA ALOKASI UMUM	-	-		-	15.500.000,00	KECAMATAN JATIPIURO
	7	01	03	2.01	0003	Peningkatan Efektifitas Kegiatan Pemberdayaan Masyarakat di Wilayah Kecamatan													
						Jumlah Laporan Peningkatan Efektifitas Kegiatan Pemberdayaan Masyarakat di Wilayah Kecamatan				12 Laporan	18.858.900,00	- Kab. Karanganyar, Jatipuro, Semua Kel/Desa	DANA TRANSFER UMUM-DANA ALOKASI UMUM	-	-		-	16.000.000,00	KECAMATAN JATIPIURO
201	7	01	04		PROGRAM KOORDINASI KETENTERAMAN DAN KETERTIBAN UMUM	-	-	-	-	-	26.600.000,00						38.325.000,00		
	7	01	04	2.01	Koordinasi Upaya Penyelenggaraan Ketenteraman dan Ketertiban Umum	-	-	-	-	-	26.600.000,00						38.325.000,00		
	7	01	04	2.01	0001	Sinergitas dengan Kepolisian Negara Republik Indonesia, Tentara Nasional Indonesia dan Instansi Vertikal di Wilayah Kecamatan													
						Jumlah Laporan Hasil Sinergitas dengan Kepolisian Negara Republik Indonesia, Tentara Nasional Indonesia dan Instansi Vertikal di Wilayah Kecamatan				12 Laporan	26.600.000,00	- Kab. Karanganyar, Jatipuro, Semua Kel/Desa	DANA TRANSFER UMUM-DANA ALOKASI UMUM	-	-		-	38.325.000,00	KECAMATAN JATIPIURO
202	7	01	05		PROGRAM PENYELENGGARAAN URUSAN PEMERINTAHAN UMUM	-	-	-	-	-	20.387.800,00						84.000.000,00		
	7	01	05	2.01	Penyelenggaraan Urusan Pemerintahan Umum Sesuai Penugasan Kepala Daerah	-	-	-	-	-	20.387.800,00						84.000.000,00		
	7	01	05	2.01	0003	Pembinaan Persatuan dan Kesatuan Bangsa													
						Jumlah Orang yang Mengikuti Pembinaan Persatuan dan Kesatuan Bangsa				85 Orang	14.013.600,00	- Kab. Karanganyar, Jatipuro, Semua Kel/Desa	DANA TRANSFER UMUM-DANA ALOKASI UMUM	-	-		-	72.000.000,00	KECAMATAN JATIPIURO
	7	01	05	2.01	0004	Pembinaan Kerukunan Antar Suku dan Intra Suku, Umat Beragama, Ras, dan Golongan Lainnya Guna Mewujudkan Stabilitas Keamanan Lokal, Regional, dan Nasional													
						Jumlah Orang yang Mengikuti Pembinaan Kerukunan Antar Suku dan Intra Suku, Umat Beragama, Ras, dan Golongan Lainnya Guna Mewujudkan Stabilitas Keamanan Lokal, Regional, dan Nasional				30 Orang	6.374.200,00	- Kab. Karanganyar, Jatipuro, Semua Kel/Desa	DANA TRANSFER UMUM-DANA ALOKASI UMUM	-	-		-	12.000.000,00	KECAMATAN JATIPIURO
203	7	01	06		PROGRAM PEMBINAAN DAN PENGAWASAN PEMERINTAHAN DESA	-	-	-	-	-	36.791.300,00						33.600.000,00		
	7	01	06	2.01	Fasilitasi, Rekomendasi dan Koordinasi Pembinaan dan Pengawasan Pemerintahan Desa	-	-	-	-	-	36.791.300,00						33.600.000,00		

No	Kode					Urusan / Bidang Urusan / Program / Kegiatan / Sub Kegiatan	Indikator Program / Kegiatan / Sub Kegiatan	Target Akhir Periode Renstra OPD	Realisasi Capaian RENJA OPD Tahun 2022	Prakiraan Capaian Target RENJA OPD	Capaian Kinerja Dan Kerangka Pendanaan					Kelompok Sasaran	Prakiraan Maju Rencana Tahun 2023		Perangkat Daerah Penanggung Jawab	
											Target 2024	Pagu Indikatif (Rp)	Lokasi	Sumber Dana	Prioritas		Target	Pagu Indikatif (Rp)		
															Nasional					Daerah
1	2	3	4	5	6	7	8	9	10	11	12	13	14	15	16	17				
7	01	06	2.01	0001	Fasilitasi Penyusunan Peraturan Desa dan Peraturan Kepala Desa	Jumlah Dokumen yang Difasilitasi dalam rangka Penyusunan Peraturan Desa dan Peraturan Kepala Desa					10 Dokumen	10.821.600,00	- Kab. Karanganyar, Jatiyoso, Semua Kel/Desa	DANA TRANSFER UMUM-DANA ALOKASI UMUM	-	-	-	6.000.000,00	KECAMATAN JATIYOSO	
7	01	06	2.01	0002	Fasilitasi Administrasi Tata Pemerintahan Desa	Jumlah Dokumen yang Difasilitasi dalam rangka Administrasi Tata Pemerintahan Desa					10 Dokumen	8.036.800,00	- Kab. Karanganyar, Jatiyoso, Semua Kel/Desa	DANA TRANSFER UMUM-DANA ALOKASI UMUM	-	-	-	8.000.000,00	KECAMATAN JATIYOSO	
7	01	06	2.01	0003	Fasilitasi Pengelolaan Keuangan Desa dan Pendayagunaan Aset Desa	Jumlah Dokumen yang Difasilitasi dalam rangka Pengelolaan Keuangan Desa dan Pendayagunaan Aset Desa					10 Dokumen	8.926.000,00	- Kab. Karanganyar, Jatiyoso, Semua Kel/Desa	DANA TRANSFER UMUM-DANA ALOKASI UMUM	-	-	-	10.600.000,00	KECAMATAN JATIYOSO	
7	01	06	2.01	0005	Fasilitasi Pelaksanaan Tugas Kepala Desa dan Perangkat Desa	Jumlah Dokumen Fasilitasi dalam rangka Pelaksanaan Tugas Kepala Desa dan Perangkat Desa					10 Dokumen	9.006.900,00	- Kab. Karanganyar, Jatiyoso, Semua Kel/Desa	DANA TRANSFER UMUM-DANA ALOKASI UMUM	-	-	-	6.000.000,00	KECAMATAN JATIYOSO	
7	01	06	2.01	0008	Rekomendasi Pengangkatan dan Pemberhentian Perangkat Desa	Jumlah Dokumen Rekomendasi Pengangkatan dan Pemberhentian Perangkat Desa					10 Dokumen	0,00	- Kab. Karanganyar, Jatiyoso, Semua Kel/Desa	DANA TRANSFER UMUM-DANA ALOKASI UMUM	Mengembangkan Wilayah Untuk Mengurangi Kesenjangan Dan Menjamin Pemerataan	-	-	3.000.000,00	KECAMATAN JATIYOSO	
					Kecamatan Jatiyoso							2.579.971.559,00						2.723.949.820,00		
7					UNSUR KEWILAYAHAN							2.579.971.559,00						2.723.949.820,00		
					KECAMATAN							2.579.971.559,00						2.723.949.820,00		
204	7	01	01		PROGRAM PENUNJANG URUSAN PEMERINTAHAN DAERAH KABUPATEN/KOTA							2.371.740.144,00						2.513.716.820,00		
7	01	01	2.01		Perencanaan, Penganggaran, dan Evaluasi Kinerja Perangkat Daerah							9.030.200,00			Memperkuat Stabilitas Polhukhankam Dan Transformasi Pelayanan Publik	1. Penguatan tata kelola pemerintahan yang bersih melayani dan inovatif serta peningkatan pengelolaan keuangan daerah berbasis teknologi informasi	-	-	15.018.636,00	
7	01	01	2.01	0001	Penyusunan Dokumen Perencanaan Perangkat Daerah	Jumlah Dokumen Perencanaan Perangkat Daerah					4 Dokumen	6.005.200,00	- Kab. Karanganyar, Jatiyoso, Semua Kel/Desa	DANA TRANSFER UMUM-DANA ALOKASI UMUM	Memperkuat Stabilitas Polhukhankam Dan Transformasi Pelayanan Publik	1. Penguatan tata kelola pemerintahan yang bersih melayani dan inovatif serta peningkatan pengelolaan keuangan daerah berbasis teknologi informasi	-	-	10.388.436,00	KECAMATAN JATIYOSO
7	01	01	2.01	0004	Koordinasi dan Penyusunan DPA-SKPD	Jumlah Dokumen DPA-SKPD dan Laporan Hasil Koordinasi Penyusunan Dokumen DPA-SKPD					2 Dokumen	840.000,00	- Kab. Karanganyar, Jatiyoso, Semua Kel/Desa	DANA TRANSFER UMUM-DANA ALOKASI UMUM	Memperkuat Stabilitas Polhukhankam Dan Transformasi Pelayanan Publik	1. Penguatan tata kelola pemerintahan yang bersih melayani dan inovatif serta peningkatan pengelolaan keuangan daerah berbasis teknologi informasi	-	-	1.290.000,00	KECAMATAN JATIYOSO
7	01	01	2.01	0006	Koordinasi dan Penyusunan Laporan Capaian Kinerja dan Ikhtisar Realisasi Kinerja SKPD	Jumlah Laporan Capaian Kinerja dan Ikhtisar Realisasi Kinerja SKPD dan Laporan Hasil Koordinasi Penyusunan Laporan Capaian Kinerja dan Ikhtisar Realisasi Kinerja SKPD					2 Laporan	1.430.000,00	- Kab. Karanganyar, Jatiyoso, Semua Kel/Desa	DANA TRANSFER UMUM-DANA ALOKASI UMUM	Memperkuat Stabilitas Polhukhankam Dan Transformasi Pelayanan Publik	1. Penguatan tata kelola pemerintahan yang bersih melayani dan inovatif serta peningkatan pengelolaan keuangan daerah berbasis teknologi informasi	-	-	1.958.400,00	KECAMATAN JATIYOSO
7	01	01	2.01	0007	Evaluasi Kinerja Perangkat Daerah	Jumlah Laporan Evaluasi Kinerja Perangkat Daerah					2 Laporan	755.000,00	- Kab. Karanganyar, Jatiyoso, Semua Kel/Desa	DANA TRANSFER UMUM-DANA ALOKASI UMUM	Memperkuat Stabilitas Polhukhankam Dan Transformasi Pelayanan Publik	1. Penguatan tata kelola pemerintahan yang bersih melayani dan inovatif serta peningkatan pengelolaan keuangan daerah berbasis teknologi informasi	-	-	1.381.800,00	KECAMATAN JATIYOSO

No	Kode					Urusan / Bidang Urusan / Program / Kegiatan / Sub Kegiatan	Indikator Program / Kegiatan / Sub Kegiatan	Target Akhir Periode Renstra OPD	Realisasi Capaian RENJA OPD Tahun 2022	Prakiraan Capaian Target RENJA OPD	Capaian Kinerja Dan Kerangka Pendanaan				Kelompok Sasaran	Prakiraan Maju Rencana Tahun 2023		Perangkat Daerah Penanggung Jawab		
											Target 2024	Pagu Indikatif (Rp)	Lokasi	Sumber Dana		Prioritas			Target	Pagu Indikatif (Rp)
																Nasional	Daerah			
1	2	3	4	5	6	7	8	9	10	11	12	13	14	15	16	17				
							Jumlah Laporan Peningkatan Efektifitas Pelaksanaan Pelayanan kepada Masyarakat di Wilayah Kecamatan				12 Laporan	2.500.000,00	- Kab. Karanganyar, Jatiyoso, Semua Kel/Desa	DANA TRANSFER UMUM-DANA ALOKASI UMUM	Memperkuat Stabilitas Polhukhankam Dan Transformasi Pelayanan Publik	1. Penguatan tata kelola pemerintahan yang bersih melayani dan inovatif serta peningkatan pengelolaan keuangan daerah berbasis teknologi informasi	-		1.000.000,00	KECAMATAN JATIYOSO
206	7	01	03				PROGRAM PEMBERDAYAAN MASYARAKAT DESA DAN KELURAHAN	-	-	-	61.443.100,00						-		85.000.000,00	
	7	01	03	2.01			Koordinasi Kegiatan Pemberdayaan Desa	-	-	-	44.435.300,00				Mengembangkan Wilayah Untuk Mengurangi Kesenjangan Dan Menjamin Pemerataan	1. Penguatan tata kelola pemerintahan yang bersih melayani dan inovatif serta peningkatan pengelolaan keuangan daerah berbasis teknologi informasi	-	-	70.000.000,00	
7	01	03	2.01	0001	Peningkatan Partisipasi Masyarakat dalam Forum Musyawarah Perencanaan Pembangunan di Desa															
							Jumlah Lembaga Kemasyarakatan yang Berpartisipasi dalam Forum Musyawarah Perencanaan Pembangunan di Desa				1 Lembaga Kemasyarakatan	10.190.500,00	- Kab. Karanganyar, Jatiyoso, Semua Kel/Desa	DANA TRANSFER UMUM-DANA ALOKASI UMUM	Mengembangkan Wilayah Untuk Mengurangi Kesenjangan Dan Menjamin Pemerataan	1. Penguatan tata kelola pemerintahan yang bersih melayani dan inovatif serta peningkatan pengelolaan keuangan daerah berbasis teknologi informasi	-		10.000.000,00	KECAMATAN JATIYOSO
7	01	03	2.01	0003	Peningkatan Efektifitas Kegiatan Pemberdayaan Masyarakat di Wilayah Kecamatan															
							Jumlah Laporan Peningkatan Efektifitas Kegiatan Pemberdayaan Masyarakat di Wilayah Kecamatan				2 Laporan	34.244.800,00	- Kab. Karanganyar, Jatiyoso, Semua Kel/Desa	DANA TRANSFER UMUM-DANA ALOKASI UMUM	Mengembangkan Wilayah Untuk Mengurangi Kesenjangan Dan Menjamin Pemerataan	1. Penguatan tata kelola pemerintahan yang bersih melayani dan inovatif serta peningkatan pengelolaan keuangan daerah berbasis teknologi informasi	-		60.000.000,00	KECAMATAN JATIYOSO
	7	01	03	2.03			Pemberdayaan Lembaga Kemasyarakatan Tingkat Kecamatan	-	-	-	17.007.800,00				Mengembangkan Wilayah Untuk Mengurangi Kesenjangan Dan Menjamin Pemerataan	1. Penguatan tata kelola pemerintahan yang bersih melayani dan inovatif serta peningkatan pengelolaan keuangan daerah berbasis teknologi informasi	-	-	15.000.000,00	
7	01	03	2.03	0001	Penyelenggaraan Lembaga Kemasyarakatan															
							Jumlah Lembaga Kemasyarakatan yang Diselenggarakan				1 Lembaga Kemasyarakatan	17.007.800,00	- Kab. Karanganyar, Jatiyoso, Semua Kel/Desa	DANA TRANSFER UMUM-DANA ALOKASI UMUM	Mengembangkan Wilayah Untuk Mengurangi Kesenjangan Dan Menjamin Pemerataan	1. Penguatan tata kelola pemerintahan yang bersih melayani dan inovatif serta peningkatan pengelolaan keuangan daerah berbasis teknologi informasi	-		15.000.000,00	KECAMATAN JATIYOSO
207	7	01	04				PROGRAM KOORDINASI KETENTRAMAN DAN KETERTIBAN UMUM	-	-	-	34.500.000,00						-		16.500.000,00	
	7	01	04	2.01			Koordinasi Upaya Penyelenggaraan Ketenteraman dan Ketertiban Umum	-	-	-	34.500.000,00				Memperkuat Stabilitas Polhukhankam Dan Transformasi Pelayanan Publik	1. Penguatan tata kelola pemerintahan yang bersih melayani dan inovatif serta peningkatan pengelolaan keuangan daerah berbasis teknologi informasi	-	-	16.500.000,00	
7	01	04	2.01	0001	Sinergitas dengan Kepolisian Negara Republik Indonesia, Tentara Nasional Indonesia dan Instansi Vertikal di Wilayah Kecamatan															
							Jumlah Laporan Hasil Sinergitas dengan Kepolisian Negara Republik Indonesia, Tentara Nasional Indonesia dan Instansi Vertikal di Wilayah Kecamatan				12 Laporan	34.500.000,00	- Kab. Karanganyar, Jatiyoso, Semua Kel/Desa	DANA TRANSFER UMUM-DANA ALOKASI UMUM	Memperkuat Stabilitas Polhukhankam Dan Transformasi Pelayanan Publik	1. Penguatan tata kelola pemerintahan yang bersih melayani dan inovatif serta peningkatan pengelolaan keuangan daerah berbasis teknologi informasi	-		16.500.000,00	KECAMATAN JATIYOSO
208	7	01	05				PROGRAM PENYELENGGARAAN URUSAN PEMERINTAHAN UMUM	-	-	-	86.089.865,00						-		91.973.000,00	

No	Kode				Urusan / Bidang Urusan / Program / Kegiatan / Sub Kegiatan	Indikator Program / Kegiatan / Sub Kegiatan	Target Akhir Periode Renstra OPD	Realisasi Capaian RENJA OPD Tahun 2022	Prakiraan Capaian Target RENJA OPD	Capaian Kinerja Dan Kerangka Pendanaan					Kelompok Sasaran	Prakiraan Maju Rencana Tahun 2023		Perangkat Daerah Penanggung Jawab	
										Target 2024	Pagu Indikatif (Rp)	Lokasi	Sumber Dana	Prioritas		Target	Pagu Indikatif (Rp)		
														Nasional					Daerah
1	2	3	4	5	6	7	8	9	10	11	12	13	14	15	16	17			
						Jumlah Dokumen Rekomendasi Pengangkatan dan Pemberhentian Perangkat Desa				3 Dokumen	2.810.000,00	- Kab. Karanganyar, Jatiyoso, Semua Kel/Desa	DANA TRANSFER UMUM-DANA ALOKASI UMUM	Memperkuat Stabilitas Polhukhankam Dan Menjamin Pemerataan	1. Penguatan tata kelola pemerintahan yang bersih melayani dan inovatif serta peningkatan pengelolaan keuangan daerah berbasis teknologi informasi	-		2.260.000,00	KECAMATAN JATIYOSO
						Kecamatan Jumantono					2.350.630.568,00							3.260.327.000,00	
7						UNSUR KEWILAYAHAN					2.350.630.568,00							3.260.327.000,00	
7	01					KECAMATAN					2.350.630.568,00							3.260.327.000,00	
210	7	01	01			PROGRAM PENUNJANG URUSAN PEMERINTAHAN DAERAH KABUPATEN/KOTA					2.071.583.368,00							2.872.721.000,00	
7	01	01	2.01			Perencanaan, Penganggaran, dan Evaluasi Kinerja Perangkat Daerah					7.648.700,00			Memperkuat Stabilitas Polhukhankam Dan Transformasi Pelayanan Publik	1. Penguatan tata kelola pemerintahan yang bersih melayani dan inovatif serta peningkatan pengelolaan keuangan daerah berbasis teknologi informasi	-		13.421.000,00	
7	01	01	2.01	0001		Penyusunan Dokumen Perencanaan Perangkat Daerah								Memperkuat Stabilitas Polhukhankam Dan Transformasi Pelayanan Publik	1. Penguatan tata kelola pemerintahan yang bersih melayani dan inovatif serta peningkatan pengelolaan keuangan daerah berbasis teknologi informasi	-		4.629.000,00	KECAMATAN JUMANTONO
7	01	01	2.01	0006		Koordinasi dan Penyusunan Laporan Capaian Kinerja dan Ikhtisar Realisasi Kinerja SKPD								Memperkuat Stabilitas Polhukhankam Dan Transformasi Pelayanan Publik	1. Penguatan tata kelola pemerintahan yang bersih melayani dan inovatif serta peningkatan pengelolaan keuangan daerah berbasis teknologi informasi	-		8.792.000,00	KECAMATAN JUMANTONO
7	01	01	2.02			Administrasi Keuangan Perangkat Daerah					1.435.008.088,00			Memperkuat Stabilitas Polhukhankam Dan Transformasi Pelayanan Publik	1. Penguatan tata kelola pemerintahan yang bersih melayani dan inovatif serta peningkatan pengelolaan keuangan daerah berbasis teknologi informasi	-		2.160.620.000,00	
7	01	01	2.02	0001		Penyediaan Gaji dan Tunjangan ASN								Memperkuat Stabilitas Polhukhankam Dan Transformasi Pelayanan Publik	1. Penguatan tata kelola pemerintahan yang bersih melayani dan inovatif serta peningkatan pengelolaan keuangan daerah berbasis teknologi informasi	-		2.160.620.000,00	KECAMATAN JUMANTONO
7	01	01	2.06			Administrasi Umum Perangkat Daerah					239.853.780,00			Memperkuat Stabilitas Polhukhankam Dan Transformasi Pelayanan Publik	1. Penguatan tata kelola pemerintahan yang bersih melayani dan inovatif serta peningkatan pengelolaan keuangan daerah berbasis teknologi informasi	-		238.977.000,00	
7	01	01	2.06	0001		Penyediaan Komponen Instalasi Listrik/Penerangan Bangunan Kantor								Memperkuat Stabilitas Polhukhankam Dan Transformasi Pelayanan Publik	1. Penguatan tata kelola pemerintahan yang bersih melayani dan inovatif serta peningkatan pengelolaan keuangan daerah berbasis teknologi informasi	-		10.580.000,00	KECAMATAN JUMANTONO
7	01	01	2.06	0002		Penyediaan Peralatan dan Perlengkapan Kantor								Memperkuat Stabilitas Polhukhankam Dan Transformasi Pelayanan Publik	1. Penguatan tata kelola pemerintahan yang bersih melayani dan inovatif serta peningkatan pengelolaan keuangan daerah berbasis teknologi informasi	-			

No	Kode				Urusan / Bidang Urusan / Program Kegiatan / Sub Kegiatan	Indikator Program / Kegiatan / Sub Kegiatan	Target Akhir Periode Renstra OPD	Realisasi Capaian RENJA OPD Tahun 2022	Prakiraan Capaian Target RENJA OPD	Capaian Kinerja Dan Kerangka Pendanaan				Kelompok Sasaran	Prakiraan Maju Rencana Tahun 2023		Perangkat Daerah Penanggung Jawab			
										Target 2024	Pagu Indikatif (Rp)	Lokasi	Sumber Dana		Prioritas			Target	Pagu Indikatif (Rp)	
															Nasional	Daerah				
1	2	3	4	5	6	7	8	9	10	11	12	13	14	15	16	17				
7	01	01	2.08		Penyediaan Jasa Penunjang Urusan Pemerintahan Daerah	-	-	-	-	-	279.964.500,00			Memperkuat Stabilitas Polhukhankam Dan Transformasi Pelayanan Publik	1. Penguatan tata kelola pemerintahan yang bersih melayani dan inovatif serta peningkatan pengelolaan keuangan daerah berbasis teknologi informasi	-	-	357.842.000,00		
7	01	01	2.08	0001	Penyediaan Jasa Surat Menyurat	Jumlah Laporan Penyediaan Jasa Surat Menyurat					12 Laporan	600.000,00	- Kab. Karanganyar, Jumantono, Semua Kel/Desa	DANA TRANSFER UMUM-DANA ALOKASI UMUM	Memperkuat Stabilitas Polhukhankam Dan Transformasi Pelayanan Publik	1. Penguatan tata kelola pemerintahan yang bersih melayani dan inovatif serta peningkatan pengelolaan keuangan daerah berbasis teknologi informasi	-	-	1.270.000,00	KECAMATAN JUMANTONO
7	01	01	2.08	0002	Penyediaan Jasa Komunikasi, Sumber Daya Air dan Listrik	Jumlah Laporan Penyediaan Jasa Komunikasi, Sumber Daya Air dan Listrik yang Disediakan					12 Laporan	37.800.000,00	- Kab. Karanganyar, Jumantono, Semua Kel/Desa	DANA TRANSFER UMUM-DANA ALOKASI UMUM	Memperkuat Stabilitas Polhukhankam Dan Transformasi Pelayanan Publik	1. Penguatan tata kelola pemerintahan yang bersih melayani dan inovatif serta peningkatan pengelolaan keuangan daerah berbasis teknologi informasi	-	-	41.262.000,00	KECAMATAN JUMANTONO
7	01	01	2.08	0004	Penyediaan Jasa Pelayanan Umum Kantor	Jumlah Laporan Penyediaan Jasa Pelayanan Umum Kantor yang Disediakan					12 Laporan	241.564.500,00	- Kab. Karanganyar, Jumantono, Semua Kel/Desa	DANA TRANSFER UMUM-DANA ALOKASI UMUM	Memperkuat Stabilitas Polhukhankam Dan Transformasi Pelayanan Publik	1. Penguatan tata kelola pemerintahan yang bersih melayani dan inovatif serta peningkatan pengelolaan keuangan daerah berbasis teknologi informasi	-	-	315.310.000,00	KECAMATAN JUMANTONO
7	01	01	2.09		Pemeliharaan Barang Milik Daerah Penunjang Urusan Pemerintahan Daerah	-	-	-	-	-	50.945.800,00			Memperkuat Stabilitas Polhukhankam Dan Transformasi Pelayanan Publik	1. Penguatan tata kelola pemerintahan yang bersih melayani dan inovatif serta peningkatan pengelolaan keuangan daerah berbasis teknologi informasi	-	-	63.638.000,00		
7	01	01	2.09	0001	Penyediaan Jasa Pemeliharaan, Biaya Pemeliharaan, dan Pajak Kendaraan Perorangan Dinas atau Kendaraan Dinas Jabatan	Jumlah Kendaraan Perorangan Dinas atau Kendaraan Dinas Jabatan yang Dipelihara dan dibayarkan Pajaknya					2 Unit	27.421.000,00	- Kab. Karanganyar, Jumantono, Semua Kel/Desa	DANA TRANSFER UMUM-DANA ALOKASI UMUM	Memperkuat Stabilitas Polhukhankam Dan Transformasi Pelayanan Publik	1. Penguatan tata kelola pemerintahan yang bersih melayani dan inovatif serta peningkatan pengelolaan keuangan daerah berbasis teknologi informasi	-	-	33.043.000,00	KECAMATAN JUMANTONO
7	01	01	2.09	0006	Pemeliharaan Peralatan dan Mesin Lainnya	Jumlah Peralatan dan Mesin Lainnya yang Dipelihara					8 Unit	18.460.000,00	- Kab. Karanganyar, Jumantono, Semua Kel/Desa	DANA TRANSFER UMUM-DANA ALOKASI UMUM	Memperkuat Stabilitas Polhukhankam Dan Transformasi Pelayanan Publik	1. Penguatan tata kelola pemerintahan yang bersih melayani dan inovatif serta peningkatan pengelolaan keuangan daerah berbasis teknologi informasi	-	-	23.991.000,00	KECAMATAN JUMANTONO
7	01	01	2.09	0007	Pemeliharaan Aset Tetap Lainnya	Jumlah Aset Tetap Lainnya yang Dipelihara					2 Unit	5.064.800,00	- Kab. Karanganyar, Jumantono, Semua Kel/Desa	DANA TRANSFER UMUM-DANA ALOKASI UMUM	Memperkuat Stabilitas Polhukhankam Dan Transformasi Pelayanan Publik	1. Penguatan tata kelola pemerintahan yang bersih melayani dan inovatif serta peningkatan pengelolaan keuangan daerah berbasis teknologi informasi	-	-	6.604.000,00	KECAMATAN JUMANTONO
211	7	01	02		PROGRAM PENYELENGGARAAN PEMERINTAHAN DAN PELAYANAN PUBLIK	-	-	-	-	-	6.013.500,00						-	-	7.273.000,00	

No	Kode				Urusan / Bidang Urusan / Program / Kegiatan / Sub Kegiatan	Indikator Program / Kegiatan / Sub Kegiatan	Target Akhir Periode Renstra OPD	Realisasi Capaian RENJA OPD Tahun 2022	Prakiraan Capaian Target RENJA OPD	Capaian Kinerja Dan Kerangka Pendanaan				Kelompok Sasaran	Prakiraan Maju Rencana Tahun 2023		Perangkat Daerah Penanggung Jawab			
										Target 2024	Pagu Indikatif (Rp)	Lokasi	Sumber Dana		Prioritas			Target	Pagu Indikatif (Rp)	
															Nasional	Daerah				
1	2	3	4	5	6	7	8	9	10	11	12	13	14	15	16	17				
7	01	02	2.02		Penyelenggaraan Urusan Pemerintahan yang Tidak Dilaksanakan oleh Unit Kerja Perangkat Daerah yang Ada di Kecamatan	-	-	-	-	-	6.013.500,00			Memperkuat Stabilitas Polhukhankam Dan Transformasi Pelayanan Publik	1. Penguatan tata kelola pemerintahan yang bersih melayani dan inovatif serta peningkatan pengelolaan keuangan daerah berbasis teknologi informasi	-	-	7.273.000,00		
7	01	02	2.02	0003	Peningkatan Efektifitas Pelaksanaan Pelayanan kepada Masyarakat di Wilayah Kecamatan	Jumlah Laporan Peningkatan Efektifitas Pelaksanaan Pelayanan kepada Masyarakat di Wilayah Kecamatan					12 Laporan	6.013.500,00	- Kab. Karanganyar, Jumantono, Semua Kel/Desa	DANA TRANSFER UMUM-DANA ALOKASI UMUM	Memperkuat Stabilitas Polhukhankam Dan Transformasi Pelayanan Publik	1. Penguatan tata kelola pemerintahan yang bersih melayani dan inovatif serta peningkatan pengelolaan keuangan daerah berbasis teknologi informasi	-	-	7.273.000,00	KECAMATAN JUMANTONO
212	7	01	03		PROGRAM PEMBERDAYAAN MASYARAKAT DESA DAN KELURAHAN	-	-	-	-	-	14.361.400,00					-	-	34.500.000,00		
7	01	03	2.01		Koordinasi Kegiatan Pemberdayaan Desa	-	-	-	-	-	14.361.400,00			Mengembangkan Wilayah Untuk Mengurangi Kesenjangan Dan Menjamin Pemerataan	1. Penguatan tata kelola pemerintahan yang bersih melayani dan inovatif serta peningkatan pengelolaan keuangan daerah berbasis teknologi informasi	-	-	17.250.000,00		
7	01	03	2.01	0001	Peningkatan Partisipasi Masyarakat dalam Forum Musyawarah Perencanaan Pembangunan di Desa	Jumlah Lembaga Kemasyarakatan yang Berpartisipasi dalam Forum Musyawarah Perencanaan Pembangunan di Desa					11 Lembaga Kemasyarakatan	9.970.700,00	- Kab. Karanganyar, Semua Kecamatan, Semua Kel/Desa	DANA TRANSFER UMUM-DANA ALOKASI UMUM	Mengembangkan Wilayah Untuk Mengurangi Kesenjangan Dan Menjamin Pemerataan	1. Penguatan tata kelola pemerintahan yang bersih melayani dan inovatif serta peningkatan pengelolaan keuangan daerah berbasis teknologi informasi	-	-	11.500.000,00	KECAMATAN JUMANTONO
7	01	03	2.01	0003	Peningkatan Efektifitas Kegiatan Pemberdayaan Masyarakat di Wilayah Kecamatan	Jumlah Laporan Peningkatan Efektifitas Kegiatan Pemberdayaan Masyarakat di Wilayah Kecamatan					11 Laporan	4.390.700,00	- Kab. Karanganyar, Semua Kecamatan, Semua Kel/Desa	DANA TRANSFER UMUM-DANA ALOKASI UMUM	Mengembangkan Wilayah Untuk Mengurangi Kesenjangan Dan Menjamin Pemerataan	1. Penguatan tata kelola pemerintahan yang bersih melayani dan inovatif serta peningkatan pengelolaan keuangan daerah berbasis teknologi informasi	-	-	5.750.000,00	KECAMATAN JUMANTONO
7	01	03	2.03		Pemberdayaan Lembaga Kemasyarakatan Tingkat Kecamatan	-	-	-	-	-	0,00			Mengembangkan Wilayah Untuk Mengurangi Kesenjangan Dan Menjamin Pemerataan	1. Penguatan tata kelola pemerintahan yang bersih melayani dan inovatif serta peningkatan pengelolaan keuangan daerah berbasis teknologi informasi	-	-	17.250.000,00		
7	01	03	2.03	0001	Penyelenggaraan Lembaga Kemasyarakatan	Jumlah Lembaga Kemasyarakatan yang Diselenggarakan					11 Lembaga Kemasyarakatan	0,00	- Kab. Karanganyar, Jumantono, Semua Kel/Desa	DANA TRANSFER UMUM-DANA ALOKASI UMUM	Mengembangkan Wilayah Untuk Mengurangi Kesenjangan Dan Menjamin Pemerataan	1. Penguatan tata kelola pemerintahan yang bersih melayani dan inovatif serta peningkatan pengelolaan keuangan daerah berbasis teknologi informasi	-	-	17.250.000,00	KECAMATAN JUMANTONO
213	7	01	04		PROGRAM KOORDINASI KETENTERAMAN DAN KETERTIBAN UMUM	-	-	-	-	-	132.634.900,00					-	-	184.643.000,00		
7	01	04	2.01		Koordinasi Upaya Penyelenggaraan Ketenteraman dan Ketertiban Umum	-	-	-	-	-	132.634.900,00			Memperkuat Stabilitas Polhukhankam Dan Transformasi Pelayanan Publik	1. Penguatan tata kelola pemerintahan yang bersih melayani dan inovatif serta peningkatan pengelolaan keuangan daerah berbasis teknologi informasi	-	-	184.643.000,00		
7	01	04	2.01	0001	Sinergitas dengan Kepolisian Negara Republik Indonesia, Tentara Nasional Indonesia dan Instansi Vertikal di Wilayah Kecamatan											-	-			

No	Kode					Urusan / Bidang Urusan / Program / Kegiatan / Sub Kegiatan	Indikator Program / Kegiatan / Sub Kegiatan	Target Akhir Periode Renstra OPD	Realisasi Capaian RENJA OPD Tahun 2022	Prakiraan Capaian Target RENJA OPD	Capaian Kinerja Dan Kerangka Pendanaan					Kelompok Sasaran	Prakiraan Maju Rencana Tahun 2023		Perangkat Daerah Penanggung Jawab	
											Target 2024	Pagu Indikatif (Rp)	Lokasi	Sumber Dana	Prioritas		Target	Pagu Indikatif (Rp)		
															Nasional					Daerah
1	2	3	4	5	6	7	8	9	10	11	12	13	14	15	16	17				
214	7	01	05			PROGRAM PENYELENGGARAAN URUSAN PEMERINTAHAN UMUM	-	-	-	-	-	75.969.750,00					88.601.000,00			
	7	01	05	2.01		Penyelenggaraan Urusan Pemerintahan Umum Sesuai Penugasan Kepala Daerah	-	-	-	-	-	75.969.750,00					88.601.000,00			
7	01	05	2.01	0001	Pembinaan Wawasan Kebangsaan dan Ketahanan Nasional dalam rangka Memantapkan Pengamalan Pancasila, Pelaksanaan Undang-Undang Dasar Negara Republik Indonesia Tahun 1945, Pelestarian Bhinneka Tunggal Ika serta Pemertahanan dan Pemeliharaan Keutuhan Negara Kesatuan Republik Indonesia															
7	01	05	2.01	0004	Pembinaan Kerukunan Antar Suku dan Intra Suku, Umat Beragama, Ras, dan Golongan Lainnya Guna Mewujudkan Stabilitas Keamanan Lokal, Regional, dan Nasional															
215	7	01	06			PROGRAM PEMBINAAN DAN PENGAWASAN PEMERINTAHAN DESA	-	-	-	-	-	50.067.650,00					72.589.000,00			
	7	01	06	2.01		Fasilitasi, Rekomendasi dan Koordinasi Pembinaan dan Pengawasan Pemerintahan Desa	-	-	-	-	-	50.067.650,00					72.589.000,00			
7	01	06	2.01	0002	Fasilitasi Administrasi Tata Pemerintahan Desa															
7	01	06	2.01	0003	Fasilitasi Pengelolaan Keuangan Desa dan Pendayagunaan Aset Desa															
7	01	06	2.01	0009	Fasilitasi Sinkronisasi Perencanaan Pembangunan Daerah dengan Pembangunan Desa															

No	Kode				Urusan / Bidang Urusan / Program / Kegiatan / Sub Kegiatan	Indikator Program / Kegiatan / Sub Kegiatan	Target Akhir Periode Renstra OPD	Realisasi Capaian RENJA OPD Tahun 2022	Prakiraan Capaian Target RENJA OPD	Capaian Kinerja Dan Kerangka Pendanaan				Kelompok Sasaran	Prakiraan Maju Rencana Tahun 2023		Perangkat Daerah Penanggung Jawab		
										Target 2024	Pagu Indikatif (Rp)	Lokasi	Sumber Dana		Prioritas			Target	Pagu Indikatif (Rp)
															Nasional	Daerah			
1	2	3	4	5	6	7	8	9	10	11	12	13	14	15	16	17			
						Jumlah Unit Gedung Kantor atau Bangunan Lainnya yang Disediakan				1 Unit	0,00	- Kab. Karanganyar, Jumapolo, Semua Kel/Desa	DANA TRANSFER UMUM-DANA ALOKASI UMUM	Memperkuat Stabilitas Polhukhankam Dan Transformasi Pelayanan Publik	4. Perbaikan tata kelola pemerintahan yang adaptif dan kolaboratif 1. Penguatan tata kelola pemerintahan yang bersih melayani dan inovatif serta peningkatan pengelolaan keuangan daerah berbasis teknologi informasi	-		200.000.000,00	KECAMATAN JUMAPOLO
7	01	01	2.07	0010	Pengadaan Sarana dan Prasarana Gedung Kantor atau Bangunan Lainnya	Jumlah Unit Sarana dan Prasarana Gedung Kantor atau Bangunan Lainnya yang Disediakan				1 Unit	0,00	- Kab. Karanganyar, Jumapolo, Semua Kel/Desa	DANA TRANSFER UMUM-DANA ALOKASI UMUM	Memperkuat Stabilitas Polhukhankam Dan Transformasi Pelayanan Publik	4. Perbaikan tata kelola pemerintahan yang adaptif dan kolaboratif 1. Penguatan tata kelola pemerintahan yang bersih melayani dan inovatif serta peningkatan pengelolaan keuangan daerah berbasis teknologi informasi	-		50.000.000,00	KECAMATAN JUMAPOLO
7	01	01	2.08		Penyediaan Jasa Penunjang Urusan Pemerintahan Daerah	-	-	-	-	-	335.196.000,00			Memperkuat Stabilitas Polhukhankam Dan Transformasi Pelayanan Publik	4. Perbaikan tata kelola pemerintahan yang adaptif dan kolaboratif 1. Penguatan tata kelola pemerintahan yang bersih melayani dan inovatif serta peningkatan pengelolaan keuangan daerah berbasis teknologi informasi	-	-	366.000.000,00	
7	01	01	2.08	0001	Penyediaan Jasa Surat Menyurat	Jumlah Laporan Penyediaan Jasa Surat Menyurat				12 Laporan	996.000,00	- Kab. Karanganyar, Jumapolo, Semua Kel/Desa	DANA TRANSFER UMUM-DANA ALOKASI UMUM	Memperkuat Stabilitas Polhukhankam Dan Transformasi Pelayanan Publik	4. Perbaikan tata kelola pemerintahan yang adaptif dan kolaboratif 1. Penguatan tata kelola pemerintahan yang bersih melayani dan inovatif serta peningkatan pengelolaan keuangan daerah berbasis teknologi informasi	-		4.000.000,00	KECAMATAN JUMAPOLO
7	01	01	2.08	0002	Penyediaan Jasa Komunikasi, Sumber Daya Air dan Listrik	Jumlah Laporan Penyediaan Jasa Komunikasi, Sumber Daya Air dan Listrik yang Disediakan				12 Laporan	19.800.000,00	- Kab. Karanganyar, Jumapolo, Semua Kel/Desa	DANA TRANSFER UMUM-DANA ALOKASI UMUM	Memperkuat Stabilitas Polhukhankam Dan Transformasi Pelayanan Publik	4. Perbaikan tata kelola pemerintahan yang adaptif dan kolaboratif 1. Penguatan tata kelola pemerintahan yang bersih melayani dan inovatif serta peningkatan pengelolaan keuangan daerah berbasis teknologi informasi	-		27.000.000,00	KECAMATAN JUMAPOLO
7	01	01	2.08	0004	Penyediaan Jasa Pelayanan Umum Kantor	Jumlah Laporan Penyediaan Jasa Pelayanan Umum Kantor yang Disediakan				12 Laporan	314.400.000,00	- Kab. Karanganyar, Jumapolo, Semua Kel/Desa	DANA TRANSFER UMUM-DANA ALOKASI UMUM	Memperkuat Stabilitas Polhukhankam Dan Transformasi Pelayanan Publik	4. Perbaikan tata kelola pemerintahan yang adaptif dan kolaboratif 1. Penguatan tata kelola pemerintahan yang bersih melayani dan inovatif serta peningkatan pengelolaan keuangan daerah berbasis teknologi informasi	-		335.000.000,00	KECAMATAN JUMAPOLO

No	Kode					Urusan / Bidang Urusan / Program / Kegiatan / Sub Kegiatan	Indikator Program / Kegiatan / Sub Kegiatan	Target Akhir Periode Renstra OPD	Realisasi Capaian RENJA OPD Tahun 2022	Prakiraan Capaian Target RENJA OPD	Capaian Kinerja Dan Kerangka Pendanaan					Kelompok Sasaran	Prakiraan Maju Rencana Tahun 2023		Perangkat Daerah Penanggung Jawab			
											Target 2024	Pagu Indikatif (Rp)	Lokasi	Sumber Dana	Prioritas		Target	Pagu Indikatif (Rp)				
															Nasional					Daerah		
1	2	3	4	5	6	7	8	9	10	11	12	13	14	15	16	17						
							Jumlah Dokumen yang Difasilitasi dalam rangka Penyusunan Peraturan Desa dan Peraturan Kepala Desa				2 Dokumen	2.100.000,00	- Kab. Karanganyar, Jumapolo, Semua Kel/Desa	DANA TRANSFER UMUM-DANA ALOKASI UMUM	Mengembangkan Wilayah Untuk Mengurangi Kesenjangan Dan Menjamin Pemerataan	4. Perbaikan tata kelola pemerintahan yang adaptif dan kolaboratif 1. Penguatan tata kelola pemerintahan yang bersih melayani dan inovatif serta peningkatan pengelolaan keuangan daerah berbasis teknologi informasi	-		2.000.000,00	KECAMATAN JUMAPOLO		
7	01	06	2.01	0002	Fasilitasi Administrasi Tata Pemerintahan Desa																	
							Jumlah Dokumen yang Difasilitasi dalam rangka Administrasi Tata Pemerintahan Desa				1 Dokumen	0,00	- Kab. Karanganyar, Jumapolo, Semua Kel/Desa	DANA TRANSFER UMUM-DANA ALOKASI UMUM	Mengembangkan Wilayah Untuk Mengurangi Kesenjangan Dan Menjamin Pemerataan	4. Perbaikan tata kelola pemerintahan yang adaptif dan kolaboratif 1. Penguatan tata kelola pemerintahan yang bersih melayani dan inovatif serta peningkatan pengelolaan keuangan daerah berbasis teknologi informasi	-		0,00	KECAMATAN JUMAPOLO		
7	01	06	2.01	0003	Fasilitasi Pengelolaan Keuangan Desa dan Pendayagunaan Aset Desa																	
							Jumlah Dokumen yang Difasilitasi dalam rangka Pengelolaan Keuangan Desa dan Pendayagunaan Aset Desa				6 Dokumen	9.750.000,00	- Kab. Karanganyar, Jumapolo, Semua Kel/Desa	DANA TRANSFER UMUM-DANA ALOKASI UMUM	Mengembangkan Wilayah Untuk Mengurangi Kesenjangan Dan Menjamin Pemerataan	4. Perbaikan tata kelola pemerintahan yang adaptif dan kolaboratif 1. Penguatan tata kelola pemerintahan yang bersih melayani dan inovatif serta peningkatan pengelolaan keuangan daerah berbasis teknologi informasi	-		17.699.500,00	KECAMATAN JUMAPOLO		
7	01	06	2.01	0005	Fasilitasi Pelaksanaan Tugas Kepala Desa dan Perangkat Desa																	
							Jumlah Dokumen Fasilitasi dalam rangka Pelaksanaan Tugas Kepala Desa dan Perangkat Desa				2 Dokumen	0,00	- Kab. Karanganyar, Jumapolo, Semua Kel/Desa	DANA TRANSFER UMUM-DANA ALOKASI UMUM	Mengembangkan Wilayah Untuk Mengurangi Kesenjangan Dan Menjamin Pemerataan	4. Perbaikan tata kelola pemerintahan yang adaptif dan kolaboratif 1. Penguatan tata kelola pemerintahan yang bersih melayani dan inovatif serta peningkatan pengelolaan keuangan daerah berbasis teknologi informasi	-		5.000.000,00	KECAMATAN JUMAPOLO		
7	01	06	2.01	0006	Fasilitasi Pelaksanaan Pemilihan Kepala Desa																	
							Jumlah Dokumen Fasilitasi dalam rangka Pelaksanaan Pemilihan Kepala Desa				0 Dokumen	0,00	- Kab. Karanganyar, Jumapolo, Semua Kel/Desa	DANA TRANSFER UMUM-DANA ALOKASI UMUM	Mengembangkan Wilayah Untuk Mengurangi Kesenjangan Dan Menjamin Pemerataan	4. Perbaikan tata kelola pemerintahan yang adaptif dan kolaboratif 1. Penguatan tata kelola pemerintahan yang bersih melayani dan inovatif serta peningkatan pengelolaan keuangan daerah berbasis teknologi informasi	-		5.000.000,00	KECAMATAN JUMAPOLO		
7	01	06	2.01	0008	Rekomendasi Pengangkatan dan Pemberhentian Perangkat Desa																	
							Jumlah Dokumen Rekomendasi Pengangkatan dan Pemberhentian Perangkat Desa				1 Dokumen	1.860.000,00	- Kab. Karanganyar, Jumapolo, Semua Kel/Desa	DANA TRANSFER UMUM-DANA ALOKASI UMUM	Mengembangkan Wilayah Untuk Mengurangi Kesenjangan Dan Menjamin Pemerataan	4. Perbaikan tata kelola pemerintahan yang adaptif dan kolaboratif 1. Penguatan tata kelola pemerintahan yang bersih melayani dan inovatif serta peningkatan pengelolaan keuangan daerah berbasis teknologi informasi	-		2.000.000,00	KECAMATAN JUMAPOLO		
					Kecamatan Matesih															2.696.700.000,00		
					UNSUR KEWILAYAHAN																2.696.700.000,00	
					KECAMATAN																2.696.700.000,00	
222	7	01	01		PROGRAM PENUNJANG URUSAN PEMERINTAHAN DAERAH KABUPATEN/KOTA																2.315.000.000,00	

No	Kode				Urusan / Bidang Urusan / Program Kegiatan / Sub Kegiatan	Indikator Program / Kegiatan / Sub Kegiatan	Target Akhir Periode Renstra OPD	Realisasi Capaian RENJA OPD Tahun 2022	Prakiraan Capaian Target RENJA OPD	Capaian Kinerja Dan Kerangka Pendanaan				Kelompok Sasaran	Prakiraan Maju Rencana Tahun 2023		Perangkat Daerah Penanggung Jawab		
										Target 2024	Pagu Indikatif (Rp)	Lokasi	Sumber Dana		Prioritas			Target	Pagu Indikatif (Rp)
															Nasional	Daerah			
1	2	3	4	5	6	7	8	9	10	11	12	13	14	15	16	17			
7	01	01	2.01		Perencanaan, Penganggaran, dan Evaluasi Kinerja Perangkat Daerah	cakupan Perencanaan, Penganggaran, dan Evaluasi Kinerja Perangkat Daerah	-			undefined	6.000.000,00			Memperkuat Stabilitas Polhukhankam Dan Transformasi Pelayanan Publik	1. Penguatan tata kelola pemerintahan yang bersih melayani dan inovatif serta peningkatan pengelolaan keuangan daerah berbasis teknologi informasi	-	-	7.000.000,00	
7	01	01	2.01	0001	Penyusunan Dokumen Perencanaan Perangkat Daerah														
						Jumlah Dokumen Perencanaan Perangkat Daerah				4 Dokumen	6.000.000,00	- Kab. Karanganyar, Matesih, Semua Kel/Desa	DANA TRANSFER UMUM-DANA ALOKASI UMUM	Memperkuat Stabilitas Polhukhankam Dan Transformasi Pelayanan Publik	1. Penguatan tata kelola pemerintahan yang bersih melayani dan inovatif serta peningkatan pengelolaan keuangan daerah berbasis teknologi informasi	-	-	7.000.000,00	KECAMATAN MATESIH
7	01	01	2.02		Administrasi Keuangan Perangkat Daerah	Cakupan Administrasi Keuangan Perangkat Daerah	-			undefined	1.871.808.092,00			Memperkuat Stabilitas Polhukhankam Dan Transformasi Pelayanan Publik	1. Penguatan tata kelola pemerintahan yang bersih melayani dan inovatif serta peningkatan pengelolaan keuangan daerah berbasis teknologi informasi	-	-	1.774.080.000,00	
7	01	01	2.02	0001	Penyediaan Gaji dan Tunjangan ASN														
						Jumlah Orang yang Menerima Gaji dan Tunjangan ASN				16 Orang/bulan	1.871.808.092,00	- Kab. Karanganyar, Matesih, Semua Kel/Desa	DANA TRANSFER UMUM-DANA ALOKASI UMUM	Memperkuat Stabilitas Polhukhankam Dan Transformasi Pelayanan Publik	1. Penguatan tata kelola pemerintahan yang bersih melayani dan inovatif serta peningkatan pengelolaan keuangan daerah berbasis teknologi informasi	-	-	1.774.080.000,00	KECAMATAN MATESIH
7	01	01	2.06		Administrasi Umum Perangkat Daerah	Cakupan Administrasi Umum Perangkat Daerah	-			undefined	125.758.700,00			Memperkuat Stabilitas Polhukhankam Dan Transformasi Pelayanan Publik	1. Penguatan tata kelola pemerintahan yang bersih melayani dan inovatif serta peningkatan pengelolaan keuangan daerah berbasis teknologi informasi	-	-	122.980.000,00	
7	01	01	2.06	0001	Penyediaan Komponen Instalasi Listrik/Penerangan Bangunan Kantor														
						Jumlah Paket Komponen Instalasi Listrik/Penerangan Bangunan Kantor yang Disediakan				12 Paket	6.000.000,00	- Kab. Karanganyar, Matesih, Semua Kel/Desa	DANA TRANSFER UMUM-DANA ALOKASI UMUM	Memperkuat Stabilitas Polhukhankam Dan Transformasi Pelayanan Publik	1. Penguatan tata kelola pemerintahan yang bersih melayani dan inovatif serta peningkatan pengelolaan keuangan daerah berbasis teknologi informasi	-	-	7.500.000,00	KECAMATAN MATESIH
7	01	01	2.06	0002	Penyediaan Peralatan dan Perlengkapan Kantor														
						Jumlah Paket Peralatan dan Perlengkapan Kantor yang Disediakan				12 Paket	21.393.700,00	- Kab. Karanganyar, Matesih, Semua Kel/Desa	DANA TRANSFER UMUM-DANA ALOKASI UMUM	Memperkuat Stabilitas Polhukhankam Dan Transformasi Pelayanan Publik	1. Penguatan tata kelola pemerintahan yang bersih melayani dan inovatif serta peningkatan pengelolaan keuangan daerah berbasis teknologi informasi	-	-	22.000.000,00	KECAMATAN MATESIH
7	01	01	2.06	0004	Penyediaan Bahan Logistik Kantor														
						Jumlah Paket Bahan Logistik Kantor yang Disediakan				12 Paket	6.000.000,00	- Kab. Karanganyar, Matesih, Semua Kel/Desa	DANA TRANSFER UMUM-DANA ALOKASI UMUM	Memperkuat Stabilitas Polhukhankam Dan Transformasi Pelayanan Publik	1. Penguatan tata kelola pemerintahan yang bersih melayani dan inovatif serta peningkatan pengelolaan keuangan daerah berbasis teknologi informasi	-	-	8.000.000,00	KECAMATAN MATESIH
7	01	01	2.06	0005	Penyediaan Barang Cetak dan Penggandaan														
						Jumlah Paket Barang Cetak dan Penggandaan yang Disediakan				12 Paket	10.000.000,00	- Kab. Karanganyar, Matesih, Semua Kel/Desa	DANA TRANSFER UMUM-DANA ALOKASI UMUM	Memperkuat Stabilitas Polhukhankam Dan Transformasi Pelayanan Publik	1. Penguatan tata kelola pemerintahan yang bersih melayani dan inovatif serta peningkatan pengelolaan keuangan daerah berbasis teknologi informasi	-	-	12.000.000,00	KECAMATAN MATESIH
7	01	01	2.06	0006	Penyediaan Bahan Bacaan dan Peraturan Perundang-undangan														

No	Kode					Urusan / Bidang Urusan / Program Kegiatan / Sub Kegiatan	Indikator Program / Kegiatan / Sub Kegiatan	Target Akhir Periode Renstra OPD	Realisasi Capaian RENJA OPD Tahun 2022	Prakiraan Capaian Target RENJA OPD	Capaian Kinerja Dan Kerangka Pendanaan					Kelompok Sasaran	Prakiraan Maju Rencana Tahun 2023		Perangkat Daerah Penanggung Jawab	
											Target 2024	Pagu Indikatif (Rp)	Lokasi	Sumber Dana	Prioritas		Target	Pagu Indikatif (Rp)		
															Nasional					Daerah
1	2	3	4	5	6	7	8	9	10	11	12	13	14	15	16	17				
						Jumlah Dokumen Bahan Bacaan dan Peraturan Perundang-Undangan yang Disediakan					12 Dokumen	1.380.000,00	- Kab. Karanganyar, Matesih, Semua Kel/Desa	DANA TRANSFER UMUM-DANA ALOKASI UMUM	Memperkuat Stabilitas Polhukhankam Dan Transformasi Pelayanan Publik	1. Penguatan tata kelola pemerintahan yang bersih melayani dan inovatif serta peningkatan pengelolaan keuangan daerah berbasis teknologi informasi	-		1.980.000,00	KECAMATAN MATESIH
7	01	01	2.06	0007	Penyediaan Bahan/Material															
						Jumlah Paket Bahan/Material yang Disediakan					12 Paket	6.000.000,00	- Kab. Karanganyar, Matesih, Semua Kel/Desa	DANA TRANSFER UMUM-DANA ALOKASI UMUM	Memperkuat Stabilitas Polhukhankam Dan Transformasi Pelayanan Publik	1. Penguatan tata kelola pemerintahan yang bersih melayani dan inovatif serta peningkatan pengelolaan keuangan daerah berbasis teknologi informasi	-		7.500.000,00	KECAMATAN MATESIH
7	01	01	2.06	0009	Penyelenggaraan Rapat Koordinasi dan Konsultasi SKPD															
						Jumlah Laporan Penyelenggaraan Rapat Koordinasi dan Konsultasi SKPD					12 Laporan	74.985.000,00	- Kab. Karanganyar, Matesih, Semua Kel/Desa	DANA TRANSFER UMUM-DANA ALOKASI UMUM	Memperkuat Stabilitas Polhukhankam Dan Transformasi Pelayanan Publik	1. Penguatan tata kelola pemerintahan yang bersih melayani dan inovatif serta peningkatan pengelolaan keuangan daerah berbasis teknologi informasi	-		64.000.000,00	KECAMATAN MATESIH
7	01	01	2.07		Pengadaan Barang Milik Daerah Penunjang Urusan Pemerintah Daerah	Cakupan Pengadaan Barang Milik Daerah Penunjang Urusan Pemerintah Daerah	-				undefined undefined	30.465.450,00			Memperkuat Stabilitas Polhukhankam Dan Transformasi Pelayanan Publik	1. Penguatan tata kelola pemerintahan yang bersih melayani dan inovatif serta peningkatan pengelolaan keuangan daerah berbasis teknologi informasi	-	-	105.000.000,00	
7	01	01	2.07	0006	Pengadaan Peralatan dan Mesin Lainnya															
						Jumlah Unit Peralatan dan Mesin Lainnya yang Disediakan					5 Unit	18.025.000,00	- Kab. Karanganyar, Matesih, Semua Kel/Desa	DANA TRANSFER UMUM-DANA ALOKASI UMUM	Memperkuat Stabilitas Polhukhankam Dan Transformasi Pelayanan Publik	1. Penguatan tata kelola pemerintahan yang bersih melayani dan inovatif serta peningkatan pengelolaan keuangan daerah berbasis teknologi informasi	-		45.000.000,00	KECAMATAN MATESIH
7	01	01	2.07	0010	Pengadaan Sarana dan Prasarana Gedung Kantor atau Bangunan Lainnya															
						Jumlah Unit Sarana dan Prasarana Gedung Kantor atau Bangunan Lainnya yang Disediakan					5 Unit	12.440.450,00	- Kab. Karanganyar, Matesih, Semua Kel/Desa	DANA TRANSFER UMUM-DANA ALOKASI UMUM	Memperkuat Stabilitas Polhukhankam Dan Transformasi Pelayanan Publik	1. Penguatan tata kelola pemerintahan yang bersih melayani dan inovatif serta peningkatan pengelolaan keuangan daerah berbasis teknologi informasi	-		60.000.000,00	KECAMATAN MATESIH
7	01	01	2.08		Penyediaan Jasa Penunjang Urusan Pemerintahan Daerah	Cakupan Penyediaan Jasa Penunjang Urusan Pemerintahan Daerah	-				undefined undefined	197.880.000,00			Memperkuat Stabilitas Polhukhankam Dan Transformasi Pelayanan Publik	1. Penguatan tata kelola pemerintahan yang bersih melayani dan inovatif serta peningkatan pengelolaan keuangan daerah berbasis teknologi informasi	-	-	265.440.000,00	
7	01	01	2.08	0002	Penyediaan Jasa Komunikasi, Sumber Daya Air dan Listrik															
						Jumlah Laporan Penyediaan Jasa Komunikasi, Sumber Daya Air dan Listrik yang Disediakan					12 Laporan	38.400.000,00	- Kab. Karanganyar, Matesih, Semua Kel/Desa	DANA TRANSFER UMUM-DANA ALOKASI UMUM	Memperkuat Stabilitas Polhukhankam Dan Transformasi Pelayanan Publik	1. Penguatan tata kelola pemerintahan yang bersih melayani dan inovatif serta peningkatan pengelolaan keuangan daerah berbasis teknologi informasi	-		48.000.000,00	KECAMATAN MATESIH
7	01	01	2.08	0004	Penyediaan Jasa Pelayanan Umum Kantor															
						Jumlah Laporan Penyediaan Jasa Pelayanan Umum Kantor yang Disediakan					12 Laporan	159.480.000,00	- Kab. Karanganyar, Matesih, Semua Kel/Desa	DANA TRANSFER UMUM-DANA ALOKASI UMUM	Memperkuat Stabilitas Polhukhankam Dan Transformasi Pelayanan Publik	1. Penguatan tata kelola pemerintahan yang bersih melayani dan inovatif serta peningkatan pengelolaan keuangan daerah berbasis teknologi informasi	-		217.440.000,00	KECAMATAN MATESIH

No	Kode				Urusan / Bidang Urusan / Program / Kegiatan / Sub Kegiatan	Indikator Program / Kegiatan / Sub Kegiatan	Target Akhir Periode Renstra OPD	Realisasi Capaian RENJA OPD Tahun 2022	Prakiraan Capaian Target RENJA OPD	Capaian Kinerja Dan Kerangka Pendanaan				Kelompok Sasaran	Prakiraan Maju Rencana Tahun 2023		Perangkat Daerah Penanggung Jawab		
										Target 2024	Pagu Indikatif (Rp)	Lokasi	Sumber Dana		Prioritas			Target	Pagu Indikatif (Rp)
															Nasional	Daerah			
1	2	3	4	5	6	7	8	9	10	11	12	13	14	15	16	17			
						Jumlah Lembaga Kemasyarakatan yang Diselenggarakan				1 Lembaga Kemasyarakatan	20.000.000,00	- Kab. Karanganyar, Matesih, Semua Kel/Desa	DANA TRANSFER UMUM-DANA ALOKASI UMUM	Mengembangkan Wilayah Untuk Mengurangi Kesenjangan Dan Menjamin Pemerataan	1. Penguatan tata kelola pemerintahan yang bersih melayani dan inovatif serta peningkatan pengelolaan keuangan daerah berbasis teknologi informasi		46.750.000,00	KECAMATAN MATESIH	
225	7	01	04			PROGRAM KOORDINASI KETENTERAMAN DAN KETERTIBAN UMUM	-				184.800.000,00					275.000.000,00			
	7	01	04	2.01		Koordinasi Upaya Penyelenggaraan Ketenteraman dan Ketertiban Umum				undefined undefined	184.800.000,00			Memperkuat Stabilitas Polhukhankam Dan Transformasi Pelayanan Publik	1. Penguatan tata kelola pemerintahan yang bersih melayani dan inovatif serta peningkatan pengelolaan keuangan daerah berbasis teknologi informasi		275.000.000,00		
7	01	04	2.01	0001	Sinergitas dengan Kepolisian Negara Republik Indonesia, Tentara Nasional Indonesia dan Instansi Vertikal di Wilayah Kecamatan														
						Jumlah Laporan Hasil Sinergitas dengan Kepolisian Negara Republik Indonesia, Tentara Nasional Indonesia dan Instansi Vertikal di Wilayah Kecamatan				12 Laporan	184.800.000,00	- Kab. Karanganyar, Matesih, Semua Kel/Desa	DANA TRANSFER UMUM-DANA ALOKASI UMUM	Memperkuat Stabilitas Polhukhankam Dan Transformasi Pelayanan Publik	1. Penguatan tata kelola pemerintahan yang bersih melayani dan inovatif serta peningkatan pengelolaan keuangan daerah berbasis teknologi informasi		275.000.000,00	KECAMATAN MATESIH	
226	7	01	05			PROGRAM PENYELENGGARAAN URUSAN PEMERINTAHAN UMUM	-				64.000.000,00						32.550.000,00		
	7	01	05	2.01		Penyelenggaraan Urusan Pemerintahan Umum Sesuai Penugasan Kepala Daerah				undefined undefined	64.000.000,00			Memperkuat Stabilitas Polhukhankam Dan Transformasi Pelayanan Publik	1. Penguatan tata kelola pemerintahan yang bersih melayani dan inovatif serta peningkatan pengelolaan keuangan daerah berbasis teknologi informasi		32.550.000,00		
7	01	05	2.01	0001	Pembinaan Wawasan Kebangsaan dan Ketahanan Nasional dalam rangka Memantapkan Pengamalan Pancasila, Pelaksanaan Undang-Undang Dasar Negara Republik Indonesia Tahun 1945, Pelestarian Bhinneka Tunggal Ika serta Pemertahanan dan Pemeliharaan Keutuhan Negara Kesatuan Republik Indonesia														
						Jumlah Orang yang Mengikuti Pembinaan Wawasan Kebangsaan dan Ketahanan Nasional dalam rangka Memantapkan Pengamalan Pancasila, Pelaksanaan Undang-Undang Dasar Negara Republik Indonesia Tahun 1945, Pelestarian Bhinneka Tunggal Ika serta Pemertahanan dan Pemeliharaan Keutuhan Negara Kesatuan Republik Indonesia				100 Orang	58.000.000,00	- Kab. Karanganyar, Matesih, Semua Kel/Desa	DANA TRANSFER UMUM-DANA ALOKASI UMUM	Memperkuat Stabilitas Polhukhankam Dan Transformasi Pelayanan Publik	1. Penguatan tata kelola pemerintahan yang bersih melayani dan inovatif serta peningkatan pengelolaan keuangan daerah berbasis teknologi informasi		25.550.000,00	KECAMATAN MATESIH	
7	01	05	2.01	0004	Pembinaan Kerukunan Antar Suku dan Intra Suku, Umat Beragama, Ras, dan Golongan Lainnya Guna Mewujudkan Stabilitas Keamanan Lokal, Regional, dan Nasional														
						Jumlah Orang yang Mengikuti Pembinaan Kerukunan Antar Suku dan Intra Suku, Umat Beragama, Ras, dan Golongan Lainnya Guna Mewujudkan Stabilitas Keamanan Lokal, Regional, dan Nasional				30 Orang	6.000.000,00	- Kab. Karanganyar, Matesih, Semua Kel/Desa	DANA TRANSFER UMUM-DANA ALOKASI UMUM	Memperkuat Stabilitas Polhukhankam Dan Transformasi Pelayanan Publik	1. Penguatan tata kelola pemerintahan yang bersih melayani dan inovatif serta peningkatan pengelolaan keuangan daerah berbasis teknologi informasi		7.000.000,00	KECAMATAN MATESIH	
227	7	01	06			PROGRAM PEMBINAAN DAN PENGAWASAN PEMERINTAHAN DESA	-				8.000.000,00						8.400.000,00		
	7	01	06	2.01		Fasilitasi, Rekomendasi dan Koordinasi Pembinaan dan Pengawasan Pemerintahan Desa				undefined undefined	8.000.000,00			Mengembangkan Wilayah Untuk Mengurangi Kesenjangan Dan Menjamin Pemerataan	1. Penguatan tata kelola pemerintahan yang bersih melayani dan inovatif serta peningkatan pengelolaan keuangan daerah berbasis teknologi informasi		8.400.000,00		
7	01	06	2.01	0002	Fasilitasi Administrasi Tata Pemerintahan Desa														

No	Kode				Urusan / Bidang Urusan / Program Kegiatan / Sub Kegiatan	Indikator Program / Kegiatan / Sub Kegiatan	Target Akhir Periode Renstra OPD	Realisasi Capaian RENJA OPD Tahun 2022	Prakiraan Capaian Target RENJA OPD	Capaian Kinerja Dan Kerangka Pendanaan				Kelompok Sasaran	Prakiraan Maju Rencana Tahun 2023		Perangkat Daerah Penanggung Jawab		
										Target 2024	Pagu Indikatif (Rp)	Lokasi	Sumber Dana		Prioritas			Target	Pagu Indikatif (Rp)
															Nasional	Daerah			
1	2	3	4	5	6	7	8	9	10	11	12	13	14	15	16	17			
						Jumlah Unit Peralatan dan Mesin Lainnya yang Disediakan				2 Unit	0,00	- Kab. Karanganyar, Tawangmangu, Semua Kel/Desa	DANA TRANSFER UMUM-DANA ALOKASI UMUM	Memperkuat Stabilitas Polhukhankam Dan Transformasi Pelayanan Publik	1. Penguatan tata kelola pemerintahan yang bersih melayani dan inovatif serta peningkatan pengelolaan keuangan daerah berbasis teknologi informasi	-		30.000.000,00	KECAMATAN TAWANGMANGU
7	01	01	2.08		Penyediaan Jasa Penunjang Urusan Pemerintahan Daerah	-	-				395.979.050,00			Memperkuat Stabilitas Polhukhankam Dan Transformasi Pelayanan Publik	1. Penguatan tata kelola pemerintahan yang bersih melayani dan inovatif serta peningkatan pengelolaan keuangan daerah berbasis teknologi informasi	-		411.200.000,00	
7	01	01	2.08	0001	Penyediaan Jasa Surat Menyurat	Jumlah Laporan Penyediaan Jasa Surat Menyurat				12 Laporan	0,00	- Kab. Karanganyar, Tawangmangu, Semua Kel/Desa	DANA TRANSFER UMUM-DANA ALOKASI UMUM	Memperkuat Stabilitas Polhukhankam Dan Transformasi Pelayanan Publik	1. Penguatan tata kelola pemerintahan yang bersih melayani dan inovatif serta peningkatan pengelolaan keuangan daerah berbasis teknologi informasi	-		2.500.000,00	KECAMATAN TAWANGMANGU
7	01	01	2.08	0002	Penyediaan Jasa Komunikasi, Sumber Daya Air dan Listrik	Jumlah Laporan Penyediaan Jasa Komunikasi, Sumber Daya Air dan Listrik yang Disediakan				12 Laporan	24.600.000,00	- Kab. Karanganyar, Tawangmangu, Semua Kel/Desa	DANA TRANSFER UMUM-DANA ALOKASI UMUM	Memperkuat Stabilitas Polhukhankam Dan Transformasi Pelayanan Publik	1. Penguatan tata kelola pemerintahan yang bersih melayani dan inovatif serta peningkatan pengelolaan keuangan daerah berbasis teknologi informasi	-		24.600.000,00	KECAMATAN TAWANGMANGU
7	01	01	2.08	0004	Penyediaan Jasa Pelayanan Umum Kantor	Jumlah Laporan Penyediaan Jasa Pelayanan Umum Kantor yang Disediakan				12 Laporan	371.379.050,00	- Kab. Karanganyar, Tawangmangu, Semua Kel/Desa	DANA TRANSFER UMUM-DANA ALOKASI UMUM	Memperkuat Stabilitas Polhukhankam Dan Transformasi Pelayanan Publik	1. Penguatan tata kelola pemerintahan yang bersih melayani dan inovatif serta peningkatan pengelolaan keuangan daerah berbasis teknologi informasi	-		384.100.000,00	KECAMATAN TAWANGMANGU
7	01	01	2.09		Pemeliharaan Barang Milik Daerah Penunjang Urusan Pemerintahan Daerah	-	-				32.202.000,00			Memperkuat Stabilitas Polhukhankam Dan Transformasi Pelayanan Publik	1. Penguatan tata kelola pemerintahan yang bersih melayani dan inovatif serta peningkatan pengelolaan keuangan daerah berbasis teknologi informasi	-		50.000.000,00	
7	01	01	2.09	0001	Penyediaan Jasa Pemeliharaan, Biaya Pemeliharaan, dan Pajak Kendaraan Perorangan Dinas atau Kendaraan Dinas Jabatan	Jumlah Kendaraan Perorangan Dinas atau Kendaraan Dinas Jabatan yang Dipelihara dan Dibayarkan Pajaknya				6 Unit	32.202.000,00	- Kab. Karanganyar, Tawangmangu, Semua Kel/Desa	DANA TRANSFER UMUM-DANA ALOKASI UMUM	Memperkuat Stabilitas Polhukhankam Dan Transformasi Pelayanan Publik	1. Penguatan tata kelola pemerintahan yang bersih melayani dan inovatif serta peningkatan pengelolaan keuangan daerah berbasis teknologi informasi	-		30.000.000,00	KECAMATAN TAWANGMANGU
7	01	01	2.09	0009	Pemeliharaan/Rehabilitasi Gedung Kantor dan Bangunan Lainnya	Jumlah Gedung Kantor dan Bangunan Lainnya yang Dipelihara/Direhabilitasi				1 Unit	0,00	- Kab. Karanganyar, Tawangmangu, Semua Kel/Desa	DANA TRANSFER UMUM-DANA ALOKASI UMUM	Memperkuat Stabilitas Polhukhankam Dan Transformasi Pelayanan Publik	1. Penguatan tata kelola pemerintahan yang bersih melayani dan inovatif serta peningkatan pengelolaan keuangan daerah berbasis teknologi informasi	-		20.000.000,00	KECAMATAN TAWANGMANGU
229	7	01	02		PROGRAM PENYELENGGARAAN PEMERINTAHAN DAN PELAYANAN PUBLIK	-	-				189.501.550,00					-		268.994.000,00	
7	01	02	2.01		Koordinasi Penyelenggaraan Kegiatan Pemerintahan di Tingkat Kecamatan	-	-				139.934.000,00				1. Penguatan tata kelola pemerintahan yang bersih melayani dan inovatif serta peningkatan pengelolaan keuangan daerah berbasis teknologi informasi	-		226.944.000,00	

No	Kode				Urusan / Bidang Urusan / Program / Kegiatan / Sub Kegiatan	Indikator Program / Kegiatan / Sub Kegiatan	Target Akhir Periode Renstra OPD	Realisasi Capaian RENJA OPD Tahun 2022	Prakiraan Capaian Target RENJA OPD	Capaian Kinerja Dan Kerangka Pendanaan				Kelompok Sasaran	Prakiraan Maju Rencana Tahun 2023		Perangkat Daerah Penanggung Jawab		
										Target 2024	Pagu Indikatif (Rp)	Lokasi	Sumber Dana		Prioritas			Target	Pagu Indikatif (Rp)
															Nasional	Daerah			
1	2	3	4	5	6	7	8	9	10	11	12	13	14	15	16	17			
7	01	02	2.01	0001	Koordinasi/Sinergi Perencanaan dan Pelaksanaan Kegiatan Pemerintahan dengan Perangkat Daerah dan Instansi Vertikal Terkait	Pelaksanaan Kegiatan Pemerintahan dengan Perangkat Daerah dan Instansi Vertikal Terkait	-	-	-	1 Kegiatan/Laporan	139.934.000,00	- Kab. Karanganyar, Tawangmangu, Semua Kel/Desa	DANA TRANSFER UMUM-DANA ALOKASI UMUM	-	1. Penguatan tata kelola pemerintahan yang bersih melayani dan inovatif serta peningkatan pengelolaan keuangan daerah berbasis teknologi informasi	-	226.944.000,00	KECAMATAN TAWANGMANGU	
7	01	02	2.02		Penyelenggaraan Urusan Pemerintahan yang Tidak Dilaksanakan oleh Unit Kerja Perangkat Daerah yang Ada di Kecamatan	-	-	-	-	-	49.567.550,00	-	-	Memperkuat Stabilitas Polhukhankam Dan Transformasi Pelayanan Publik	1. Penguatan tata kelola pemerintahan yang bersih melayani dan inovatif serta peningkatan pengelolaan keuangan daerah berbasis teknologi informasi	-	42.050.000,00	-	
7	01	02	2.02	0002	Fasilitasi Percepatan Pencapaian Standar Pelayanan Minimal di Wilayah Kecamatan	Jumlah Laporan Fasilitasi Percepatan Pencapaian Standar Pelayanan Minimal di Wilayah Kecamatan	-	-	-	12 Bulan/Laporan	4.205.800,00	- Kab. Karanganyar, Tawangmangu, Semua Kel/Desa	DANA TRANSFER UMUM-DANA ALOKASI UMUM	Memperkuat Stabilitas Polhukhankam Dan Transformasi Pelayanan Publik	1. Penguatan tata kelola pemerintahan yang bersih melayani dan inovatif serta peningkatan pengelolaan keuangan daerah berbasis teknologi informasi	-	1.550.000,00	KECAMATAN TAWANGMANGU	
7	01	02	2.02	0003	Peningkatan Efektifitas Pelaksanaan Pelayanan kepada Masyarakat di Wilayah Kecamatan	Jumlah Laporan Peningkatan Efektifitas Pelaksanaan Pelayanan kepada Masyarakat di Wilayah Kecamatan	-	-	-	12 Bulan/Laporan	45.361.750,00	- Kab. Karanganyar, Tawangmangu, Semua Kel/Desa	DANA TRANSFER UMUM-DANA ALOKASI UMUM	Memperkuat Stabilitas Polhukhankam Dan Transformasi Pelayanan Publik	1. Penguatan tata kelola pemerintahan yang bersih melayani dan inovatif serta peningkatan pengelolaan keuangan daerah berbasis teknologi informasi	-	40.500.000,00	KECAMATAN TAWANGMANGU	
230	7	01	03		PROGRAM PEMBERDAYAAN MASYARAKAT DESA DAN KELURAHAN	-	-	-	-	-	2.009.634.450,00	-	-	-	-	-	1.508.500.000,00	-	
7	01	03	2.01		Koordinasi Kegiatan Pemberdayaan Desa	-	-	-	-	-	9.634.450,00	-	-	Mengembangkan Wilayah Untuk Mengurangi Kesenjangan Dan Menjamin Pemerataan	1. Penguatan tata kelola pemerintahan yang bersih melayani dan inovatif serta peningkatan pengelolaan keuangan daerah berbasis teknologi informasi	-	8.500.000,00	-	
7	01	03	2.01	0001	Peningkatan Partisipasi Masyarakat dalam Forum Musyawarah Perencanaan Pembangunan di Desa	Jumlah Lembaga Masyarakat yang Berpartisipasi dalam Forum Musyawarah Perencanaan Pembangunan di Desa	-	-	-	10 Desa/Lembaga Masyarakat	9.634.450,00	- Kab. Karanganyar, Tawangmangu, Semua Kel/Desa	DANA TRANSFER UMUM-DANA ALOKASI UMUM	Mengembangkan Wilayah Untuk Mengurangi Kesenjangan Dan Menjamin Pemerataan	1. Penguatan tata kelola pemerintahan yang bersih melayani dan inovatif serta peningkatan pengelolaan keuangan daerah berbasis teknologi informasi	-	8.500.000,00	KECAMATAN TAWANGMANGU	
7	01	03	2.02		Kegiatan Pemberdayaan Kelurahan	-	-	-	-	-	2.000.000.000,00	-	-	Mengembangkan Wilayah Untuk Mengurangi Kesenjangan Dan Menjamin Pemerataan	1. Penguatan tata kelola pemerintahan yang bersih melayani dan inovatif serta peningkatan pengelolaan keuangan daerah berbasis teknologi informasi	-	1.500.000.000,00	-	
7	01	03	2.02	0002	Pembangunan Sarana dan Prasarana Kelurahan	Jumlah Sarana dan Prasarana Kelurahan yang Terbangun	-	-	-	3 Kel/..... Unit	2.000.000.000,00	- Kab. Karanganyar, Tawangmangu, Semua Kel/Desa	DANA TRANSFER UMUM-DANA ALOKASI UMUM	Mengembangkan Wilayah Untuk Mengurangi Kesenjangan Dan Menjamin Pemerataan	1. Penguatan tata kelola pemerintahan yang bersih melayani dan inovatif serta peningkatan pengelolaan keuangan daerah berbasis teknologi informasi	-	1.500.000.000,00	KECAMATAN TAWANGMANGU	
231	7	01	04		PROGRAM KOORDINASI KETENTRAMAN DAN KETERTIBAN UMUM	-	-	-	-	-	37.281.600,00	-	-	-	-	-	29.116.000,00	-	

No	Kode				Urusan / Bidang Urusan / Program / Kegiatan / Sub Kegiatan	Indikator Program / Kegiatan / Sub Kegiatan	Target Akhir Periode Renstra OPD	Realisasi Capaian RENJA OPD Tahun 2022	Prakiraan Capaian Target RENJA OPD	Capaian Kinerja Dan Kerangka Pendanaan				Kelompok Sasaran	Prakiraan Maju Rencana Tahun 2023		Perangkat Daerah Penanggung Jawab		
										Target 2024	Pagu Indikatif (Rp)	Lokasi	Sumber Dana		Prioritas			Target	Pagu Indikatif (Rp)
															Nasional	Daerah			
1	2	3	4	5	6	7	8	9	10	11	12	13	14	15	16	17			
7	01	04	2.01		Koordinasi Upaya Penyelenggaraan Ketenteraman dan Ketertiban Umum	-	-	-	-	37.281.600,00	-	-	-	-	29.116.000,00				
7	01	04	2.01	0001	Sinergitas dengan Kepolisian Negara Republik Indonesia, Tentara Nasional Indonesia dan Instansi Vertikal di Wilayah Kecamatan	Jumlah Laporan Hasil Sinergitas dengan Kepolisian Negara Republik Indonesia, Tentara Nasional Indonesia dan Instansi Vertikal di Wilayah Kecamatan	-	-	-	12 Laporan	37.281.600,00	- Kab. Karanganyar, Tawangmangu, Semua Kel/Desa	DANA TRANSFER UMUM-DANA ALOKASI UMUM	Memperkuat Stabilitas Polhukhankam Dan Transformasi Pelayanan Publik	1. Penguatan tata kelola pemerintahan yang bersih melayani dan inovatif serta peningkatan pengelolaan keuangan daerah berbasis teknologi informasi	-	29.116.000,00	KECAMATAN TAWANGMANGU	
232	7	01	05		PROGRAM PENYELENGGARAAN URUSAN PEMERINTAHAN UMUM	-	-	-	-	122.321.000,00	-	-	-	-	162.153.600,00				
7	01	05	2.01		Penyelenggaraan Urusan Pemerintahan Umum Sesuai Penugasan Kepala Daerah	-	-	-	-	122.321.000,00	-	-	-	-	162.153.600,00				
7	01	05	2.01	0001	Pembinaan Wawasan Kebangsaan dan Ketahanan Nasional dalam rangka Memantapkan Pengamalan Pancasila, Pelaksanaan Undang-Undang Dasar Negara Republik Indonesia Tahun 1945, Pelestarian Bhinneka Tunggal Ika serta Pemertahanan dan Pemeliharaan Keutuhan Negara Kesatuan Republik Indonesia	Jumlah Orang yang Mengikuti Pembinaan Wawasan Kebangsaan dan Ketahanan Nasional dalam rangka Memantapkan Pengamalan Pancasila, Pelaksanaan Undang-Undang Dasar Negara Republik Indonesia Tahun 1945, Pelestarian Bhinneka Tunggal Ika serta Pemertahanan dan Pemeliharaan Keutuhan Negara Kesatuan Republik Indonesia	-	-	-	80 Orang	122.321.000,00	- Kab. Karanganyar, Tawangmangu, Semua Kel/Desa	DANA TRANSFER UMUM-DANA ALOKASI UMUM	Memperkuat Stabilitas Polhukhankam Dan Transformasi Pelayanan Publik	1. Penguatan tata kelola pemerintahan yang bersih melayani dan inovatif serta peningkatan pengelolaan keuangan daerah berbasis teknologi informasi	-	150.500.000,00	KECAMATAN TAWANGMANGU	
7	01	05	2.01	0004	Pembinaan Kerukunan Antar Suku dan Intra Suku, Umat Beragama, Ras, dan Golongan Lainnya Guna Mewujudkan Stabilitas Keamanan Lokal, Regional, dan Nasional	Jumlah Orang yang Mengikuti Pembinaan Kerukunan Antar Suku dan Intra Suku, Umat Beragama, Ras, dan Golongan Lainnya Guna Mewujudkan Stabilitas Keamanan Lokal, Regional, dan Nasional	-	-	-	80 Orang	0,00	- Kab. Karanganyar, Tawangmangu, Semua Kel/Desa	DANA TRANSFER UMUM-DANA ALOKASI UMUM	Memperkuat Stabilitas Polhukhankam Dan Transformasi Pelayanan Publik	1. Penguatan tata kelola pemerintahan yang bersih melayani dan inovatif serta peningkatan pengelolaan keuangan daerah berbasis teknologi informasi	-	11.653.600,00	KECAMATAN TAWANGMANGU	
233	7	01	06		PROGRAM PEMBINAAN DAN PENGAWASAN PEMERINTAHAN DESA	-	-	-	-	400.000.000,00	-	-	-	-	400.000.000,00				
7	01	06	2.01		Fasilitasi, Rekomendasi dan Koordinasi Pembinaan dan Pengawasan Pemerintahan Desa	-	-	-	-	400.000.000,00	-	-	-	-	400.000.000,00				
7	01	06	2.01	0012	Fasilitasi Pelaksanaan Tugas, Fungsi, dan Kewajiban Lembaga Kemasyarakatan	Jumlah Dokumen Fasilitasi dalam rangka Pelaksanaan Tugas, Fungsi, dan Kewajiban Lembaga Kemasyarakatan	-	-	-	3 Dokumen	400.000.000,00	- Kab. Karanganyar, Tawangmangu, Semua Kel/Desa	DANA TRANSFER UMUM-DANA ALOKASI UMUM	Mengembangkan Wilayah Untuk Mengurangi Kesenjangan Dan Menjamin Pemerataan	1. Penguatan tata kelola pemerintahan yang bersih melayani dan inovatif serta peningkatan pengelolaan keuangan daerah berbasis teknologi informasi	-	400.000.000,00	KECAMATAN TAWANGMANGU	
					Kelurahan Tawangmangu					1.365.768.600,00					1.312.431.600,00				
7					UNSUR KEWILAYAHAN					1.365.768.600,00					1.312.431.600,00				
7	01				KECAMATAN					1.365.768.600,00					1.312.431.600,00				
234	7	01	01		PROGRAM PENUNJANG URUSAN PEMERINTAHAN DAERAH KABUPATEN/KOTA	-	-	-	-	995.364.850,00	-	-	-	-	1.053.431.600,00				

No	Kode				Urusan / Bidang Urusan / Program / Kegiatan / Sub Kegiatan / Sub Kegiatan	Indikator Program / Kegiatan / Sub Kegiatan	Target Akhir Periode Renstra OPD	Realisasi Capaian RENJA OPD Tahun 2022	Prakiraan Capaian Target RENJA OPD	Capaian Kinerja Dan Kerangka Pendanaan				Kelompok Sasaran	Prakiraan Maju Rencana Tahun 2023		Perangkat Daerah Penanggung Jawab		
										Target 2024	Pagu Indikatif (Rp)	Lokasi	Sumber Dana		Prioritas			Target	Pagu Indikatif (Rp)
															Nasional	Daerah			
1	2	3	4	5	6	7	8	9	10	11	12	13	14	15	16	17			
236	7	01	05		PROGRAM PENYELENGGARAAN URUSAN PEMERINTAHAN UMUM	-	-	-	-					-	45.500.000,00				
	7	01	05	2.01	Penyelenggaraan Urusan Pemerintahan Umum Sesuai Penugasan Kepala Daerah	-	-	-	-					-	45.500.000,00				
	7	01	05	2.01	0004 Pembinaan Kerukunan Antar Suku dan Intra Suku, Umat Beragama, Ras, dan Golongan Lainnya Guna Mewujudkan Stabilitas Keamanan Lokal, Regional, dan Nasional	Jumlah Orang yang Mengikuti Pembinaan Kerukunan Antar Suku dan Intra Suku, Umat Beragama, Ras, dan Golongan Lainnya Guna Mewujudkan Stabilitas Keamanan Lokal, Regional, dan Nasional				900 per/ Tahun Orang	20.416.750,00	- Kab. Karanganyar, Tawangmangu, Tawangmangu	PENDAPATAN ASLI DAERAH (PAD), DANA TRANSFER UMUM-DANA ALOKASI UMUM	Memperkuat Stabilitas Polhukhankam Dan Transformasi Pelayanan Publik	1. Penguatan tata kelola pemerintahan yang bersih melayani dan inovatif serta peningkatan pengelolaan keuangan daerah berbasis teknologi informasi	-	45.500.000,00	KELURAHAN TAWANGMANGU	
237	7	01	06		PROGRAM PEMBINAAN DAN PENGAWASAN PEMERINTAHAN DESA	-	-	-	-		30.000.000,00			-	30.000.000,00				
	7	01	06	2.01	Fasilitasi, Rekomendasi dan Koordinasi Pembinaan dan Pengawasan Pemerintahan Desa	-	-	-	-		30.000.000,00			-	30.000.000,00				
	7	01	06	2.01	0011 Fasilitasi Penyelenggaraan Ketenteraman dan Ketertiban Umum	Jumlah Dokumen Fasilitasi dalam rangka Penyelenggaraan Ketenteraman dan Ketertiban Umum				1 Tahun Dokumen	30.000.000,00	- Kab. Karanganyar, Tawangmangu, Tawangmangu	DANA TRANSFER UMUM-DANA ALOKASI UMUM	Mengembangkan Wilayah Untuk Mengurangi Kesenjangan Dan Menjamin Pemerataan	-	30.000.000,00	KELURAHAN TAWANGMANGU		
											971.630.003,00				1.224.000.000,00				
	7				UNSUR KEWILAYAHAN						971.630.003,00				1.224.000.000,00				
	7	01			KECAMATAN						971.630.003,00				1.224.000.000,00				
238	7	01	01		PROGRAM PENUNJANG URUSAN PEMERINTAHAN DAERAH KABUPATEN/KOTA	-	-	-	-		800.375.003,00			-	937.000.000,00				
	7	01	01	2.02	Administrasi Keuangan Perangkat Daerah	-	-	-	-		630.880.753,00			-	675.000.000,00				
	7	01	01	2.02	0001 Penyediaan Gaji dan Tunjangan ASN	Jumlah Orang yang Menerima Gaji dan Tunjangan ASN				6 Orang/bulan	630.880.753,00	- Kab. Karanganyar, Tawangmangu, Blumbang	DANA TRANSFER UMUM-DANA ALOKASI UMUM	Memperkuat Stabilitas Polhukhankam Dan Transformasi Pelayanan Publik	1. Penguatan tata kelola pemerintahan yang bersih melayani dan inovatif serta peningkatan pengelolaan keuangan daerah berbasis teknologi informasi	-	675.000.000,00	KELURAHAN BLUMBANG	
	7	01	01	2.05	Administrasi Kepegawaian Perangkat Daerah	-	-	-	-		0,00			-	16.000.000,00				
	7	01	01	2.05	0002 Pengadaan Pakaian Dinas beserta Atribut Kelengkapannya	-	-	-	-					-					

No	Kode					Urusan / Bidang Urusan / Program Kegiatan / Sub Kegiatan	Indikator Program / Kegiatan / Sub Kegiatan	Target Akhir Periode Renstra OPD	Realisasi Capaian RENJA OPD Tahun 2022	Prakiraan Capaian Target RENJA OPD	Capaian Kinerja Dan Kerangka Pendanaan				Kelompok Sasaran	Prakiraan Maju Rencana Tahun 2023		Perangkat Daerah Penanggung Jawab				
											Target 2024	Pagu Indikatif (Rp)	Lokasi	Sumber Dana		Prioritas			Target	Pagu Indikatif (Rp)		
																Nasional	Daerah					
1	2	3	4	5	6	7	8	9	10	11	12	13	14	15	16	17						
							Jumlah Paket Pakaian Dinas beserta Atribut Kelengkapan				8000000 Paket	0,00	- Kab. Karanganyar, Tawangmangu, Blumbang	DANA TRANSFER UMUM-DANA ALOKASI UMUM	Memperkuat Stabilitas Polhukhankam Dan Transformasi Pelayanan Publik	1. Penguatan tata kelola pemerintahan yang bersih melayani dan inovatif serta peningkatan pengelolaan keuangan daerah berbasis teknologi informasi	-		8.000.000,00	KELURAHAN BLUMBANG		
7	01	01	2.05	0003	Pendataan dan Pengolahan Administrasi Kepegawaian								8000000 Dokumen	0,00	- Kab. Karanganyar, Tawangmangu, Blumbang	DANA TRANSFER UMUM-DANA ALOKASI UMUM	Memperkuat Stabilitas Polhukhankam Dan Transformasi Pelayanan Publik	1. Penguatan tata kelola pemerintahan yang bersih melayani dan inovatif serta peningkatan pengelolaan keuangan daerah berbasis teknologi informasi	-		8.000.000,00	KELURAHAN BLUMBANG
7	01	01	2.06		Administrasi Umum Perangkat Daerah	-	-	-	-	-	27.510.250,00				Memperkuat Stabilitas Polhukhankam Dan Transformasi Pelayanan Publik	1. Penguatan tata kelola pemerintahan yang bersih melayani dan inovatif serta peningkatan pengelolaan keuangan daerah berbasis teknologi informasi	-		52.000.000,00			
7	01	01	2.06	0001	Penyediaan Komponen Instalasi Listrik/Penerangan Bangunan Kantor								10000000 Paket	0,00	- Kab. Karanganyar, Tawangmangu, Blumbang	DANA TRANSFER UMUM-DANA ALOKASI UMUM	Memperkuat Stabilitas Polhukhankam Dan Transformasi Pelayanan Publik	1. Penguatan tata kelola pemerintahan yang bersih melayani dan inovatif serta peningkatan pengelolaan keuangan daerah berbasis teknologi informasi	-		10.000.000,00	KELURAHAN BLUMBANG
7	01	01	2.06	0002	Penyediaan Peralatan dan Perlengkapan Kantor								10000000 Paket	27.510.250,00	- Kab. Karanganyar, Tawangmangu, Blumbang	DANA TRANSFER UMUM-DANA ALOKASI UMUM	Memperkuat Stabilitas Polhukhankam Dan Transformasi Pelayanan Publik	1. Penguatan tata kelola pemerintahan yang bersih melayani dan inovatif serta peningkatan pengelolaan keuangan daerah berbasis teknologi informasi	-		10.000.000,00	KELURAHAN BLUMBANG
7	01	01	2.06	0003	Penyediaan Peralatan Rumah Tangga								5000000 Paket	0,00	- Kab. Karanganyar, Tawangmangu, Blumbang	DANA TRANSFER UMUM-DANA ALOKASI UMUM	Memperkuat Stabilitas Polhukhankam Dan Transformasi Pelayanan Publik	1. Penguatan tata kelola pemerintahan yang bersih melayani dan inovatif serta peningkatan pengelolaan keuangan daerah berbasis teknologi informasi	-		5.000.000,00	KELURAHAN BLUMBANG
7	01	01	2.06	0005	Penyediaan Barang Cetak dan Penggandaan								10000000 Paket	0,00	- Kab. Karanganyar, Tawangmangu, Blumbang	DANA TRANSFER UMUM-DANA ALOKASI UMUM	Memperkuat Stabilitas Polhukhankam Dan Transformasi Pelayanan Publik	1. Penguatan tata kelola pemerintahan yang bersih melayani dan inovatif serta peningkatan pengelolaan keuangan daerah berbasis teknologi informasi	-		10.000.000,00	KELURAHAN BLUMBANG
7	01	01	2.06	0006	Penyediaan Bahan Bacaan dan Peraturan Perundang-undangan								2000000 Dokumen	0,00	- Kab. Karanganyar, Tawangmangu, Blumbang	DANA TRANSFER UMUM-DANA ALOKASI UMUM	Memperkuat Stabilitas Polhukhankam Dan Transformasi Pelayanan Publik	1. Penguatan tata kelola pemerintahan yang bersih melayani dan inovatif serta peningkatan pengelolaan keuangan daerah berbasis teknologi informasi	-		2.000.000,00	KELURAHAN BLUMBANG
7	01	01	2.06	0009	Penyelenggaraan Rapat Koordinasi dan Konsultasi SKPD								15000000 Laporan	0,00	- Kab. Karanganyar, Tawangmangu, Blumbang	DANA TRANSFER UMUM-DANA ALOKASI UMUM	Memperkuat Stabilitas Polhukhankam Dan Transformasi Pelayanan Publik	1. Penguatan tata kelola pemerintahan yang bersih melayani dan inovatif serta peningkatan pengelolaan keuangan daerah berbasis teknologi informasi	-		15.000.000,00	KELURAHAN BLUMBANG

No	Kode				Urusan / Bidang Urusan / Program / Kegiatan / Sub Kegiatan	Indikator Program / Kegiatan / Sub Kegiatan	Target Akhir Periode Renstra OPD	Realisasi Capaian RENJA OPD Tahun 2022	Prakiraan Capaian Target RENJA OPD	Capaian Kinerja Dan Kerangka Pendanaan				Kelompok Sasaran	Prakiraan Maju Rencana Tahun 2023		Perangkat Daerah Penanggung Jawab		
										Target 2024	Pagu Indikatif (Rp)	Lokasi	Sumber Dana		Prioritas			Target	Pagu Indikatif (Rp)
															Nasional	Daerah			
1	2	3	4	5	6	7	8	9	10	11	12	13	14	15	16	17			
7	01	01	2.07		Pengadaan Barang Milik Daerah Penunjang Urusan Pemerintah Daerah	-	-						Memperkuat Stabilitas Polhukhankam Dan Transformasi Pelayanan Publik	1. Penguatan tata kelola pemerintahan yang bersih melayani dan inovatif serta peningkatan pengelolaan keuangan daerah berbasis teknologi informasi	-	-	75.000.000,00		
7	01	01	2.07	0005	Pengadaan Mebel	Jumlah Paket Mebel yang Disediakan				15000000 Unit	0,00	- Kab. Karanganyar, Tawangmangu, Blumbang	DANA TRANSFER UMUM-DANA ALOKASI UMUM	Memperkuat Stabilitas Polhukhankam Dan Transformasi Pelayanan Publik	1. Penguatan tata kelola pemerintahan yang bersih melayani dan inovatif serta peningkatan pengelolaan keuangan daerah berbasis teknologi informasi	-	-	15.000.000,00	KELURAHAN BLUMBANG
7	01	01	2.07	0006	Pengadaan Peralatan dan Mesin Lainnya	Jumlah Unit Peralatan dan Mesin Lainnya yang Disediakan				30000000 Unit	0,00	- Kab. Karanganyar, Tawangmangu, Blumbang	DANA TRANSFER UMUM-DANA ALOKASI UMUM	Memperkuat Stabilitas Polhukhankam Dan Transformasi Pelayanan Publik	1. Penguatan tata kelola pemerintahan yang bersih melayani dan inovatif serta peningkatan pengelolaan keuangan daerah berbasis teknologi informasi	-	-	30.000.000,00	KELURAHAN BLUMBANG
7	01	01	2.07	0010	Pengadaan Sarana dan Prasarana Gedung Kantor atau Bangunan Lainnya	Jumlah Unit Sarana dan Prasarana Gedung Kantor atau Bangunan Lainnya yang Disediakan				10000000 Unit	0,00	- Kab. Karanganyar, Tawangmangu, Blumbang	DANA TRANSFER UMUM-DANA ALOKASI UMUM	Memperkuat Stabilitas Polhukhankam Dan Transformasi Pelayanan Publik	1. Penguatan tata kelola pemerintahan yang bersih melayani dan inovatif serta peningkatan pengelolaan keuangan daerah berbasis teknologi informasi	-	-	10.000.000,00	KELURAHAN BLUMBANG
7	01	01	2.07	0011	Pengadaan Sarana dan Prasarana Pendukung Gedung Kantor atau Bangunan Lainnya	Jumlah Unit Sarana dan Prasarana Pendukung Gedung Kantor atau Bangunan Lainnya yang Disediakan				20000000 Unit	0,00	- Kab. Karanganyar, Tawangmangu, Blumbang	DANA TRANSFER UMUM-DANA ALOKASI UMUM	Memperkuat Stabilitas Polhukhankam Dan Transformasi Pelayanan Publik	1. Penguatan tata kelola pemerintahan yang bersih melayani dan inovatif serta peningkatan pengelolaan keuangan daerah berbasis teknologi informasi	-	-	20.000.000,00	KELURAHAN BLUMBANG
7	01	01	2.08		Penyediaan Jasa Penunjang Urusan Pemerintahan Daerah	-	-				141.984.000,00			Memperkuat Stabilitas Polhukhankam Dan Transformasi Pelayanan Publik	1. Penguatan tata kelola pemerintahan yang bersih melayani dan inovatif serta peningkatan pengelolaan keuangan daerah berbasis teknologi informasi	-	-	101.000.000,00	
7	01	01	2.08	0001	Penyediaan Jasa Surat Menyurat	Jumlah Laporan Penyediaan Jasa Surat Menyurat				2000000 Laporan	0,00	- Kab. Karanganyar, Tawangmangu, Blumbang	DANA TRANSFER UMUM-DANA ALOKASI UMUM	Memperkuat Stabilitas Polhukhankam Dan Transformasi Pelayanan Publik	1. Penguatan tata kelola pemerintahan yang bersih melayani dan inovatif serta peningkatan pengelolaan keuangan daerah berbasis teknologi informasi	-	-	2.000.000,00	KELURAHAN BLUMBANG
7	01	01	2.08	0002	Penyediaan Jasa Komunikasi, Sumber Daya Air dan Listrik	Jumlah Laporan Penyediaan Jasa Komunikasi, Sumber Daya Air dan Listrik yang Disediakan				9000000 Laporan	9.000.000,00	- Kab. Karanganyar, Tawangmangu, Blumbang	DANA TRANSFER UMUM-DANA ALOKASI UMUM	Memperkuat Stabilitas Polhukhankam Dan Transformasi Pelayanan Publik	1. Penguatan tata kelola pemerintahan yang bersih melayani dan inovatif serta peningkatan pengelolaan keuangan daerah berbasis teknologi informasi	-	-	9.000.000,00	KELURAHAN BLUMBANG
7	01	01	2.08	0004	Penyediaan Jasa Pelayanan Umum Kantor	Jumlah Laporan Penyediaan Jasa Pelayanan Umum Kantor yang Disediakan				90000000 Laporan	132.984.000,00	- Kab. Karanganyar, Tawangmangu, Blumbang	DANA TRANSFER UMUM-DANA ALOKASI UMUM	Memperkuat Stabilitas Polhukhankam Dan Transformasi Pelayanan Publik	1. Penguatan tata kelola pemerintahan yang bersih melayani dan inovatif serta peningkatan pengelolaan keuangan daerah berbasis teknologi informasi	-	-	90.000.000,00	KELURAHAN BLUMBANG

No	Kode				Urusan / Bidang Urusan / Program / Kegiatan / Sub Kegiatan	Indikator Program / Kegiatan / Sub Kegiatan	Target Akhir Periode Renstra OPD	Realisasi Capaian RENJA OPD Tahun 2022	Prakiraan Capaian Target RENJA OPD	Capaian Kinerja Dan Kerangka Pendanaan				Kelompok Sasaran	Prakiraan Maju Rencana Tahun 2023		Perangkat Daerah Penanggung Jawab		
										Target 2024	Pagu Indikatif (Rp)	Lokasi	Sumber Dana		Prioritas			Target	Pagu Indikatif (Rp)
															Nasional	Daerah			
1	2	3	4	5	6	7	8	9	10	11	12	13	14	15	16	17			
7	01	01	2.09		Pemeliharaan Barang Milik Daerah Penunjang Urusan Pemerintahan Daerah	-	-	-	-	-	0,00			Memperkuat Stabilitas Polhukhankam Dan Transformasi Pelayanan Publik	1. Penguatan tata kelola pemerintahan yang bersih melayani dan inovatif serta peningkatan pengelolaan keuangan daerah berbasis teknologi informasi	-	-	18.000.000,00	
7	01	01	2.09	0001	Penyediaan Jasa Pemeliharaan, Biaya Pemeliharaan, dan Pajak Kendaraan Perorangan Dinas atau Kendaraan Dinas Jabatan	Jumlah Kendaraan Perorangan Dinas atau Kendaraan Dinas Jabatan yang Dipelihara dan Dibayarkan Pajaknya				8000000 Unit	0,00	- Kab. Karanganyar, Tawangmangu, Blumbang	DANA TRANSFER UMUM-DANA ALOKASI UMUM	Memperkuat Stabilitas Polhukhankam Dan Transformasi Pelayanan Publik	1. Penguatan tata kelola pemerintahan yang bersih melayani dan inovatif serta peningkatan pengelolaan keuangan daerah berbasis teknologi informasi	-	-	8.000.000,00	KELURAHAN BLUMBANG
7	01	01	2.09	0006	Pemeliharaan Peralatan dan Mesin Lainnya	Jumlah Peralatan dan Mesin Lainnya yang Dipelihara				5000000 Unit	0,00	- Kab. Karanganyar, Tawangmangu, Blumbang	DANA TRANSFER UMUM-DANA ALOKASI UMUM	Memperkuat Stabilitas Polhukhankam Dan Transformasi Pelayanan Publik	1. Penguatan tata kelola pemerintahan yang bersih melayani dan inovatif serta peningkatan pengelolaan keuangan daerah berbasis teknologi informasi	-	-	5.000.000,00	KELURAHAN BLUMBANG
7	01	01	2.09	0010	Pemeliharaan/Rehabilitasi Sarana dan Prasarana Gedung Kantor atau Bangunan Lainnya	Jumlah Sarana dan Prasarana Gedung Kantor atau Bangunan Lainnya yang Dipelihara/Direhabilitasi				5000000 Unit	0,00	- Kab. Karanganyar, Tawangmangu, Blumbang	DANA TRANSFER UMUM-DANA ALOKASI UMUM	Memperkuat Stabilitas Polhukhankam Dan Transformasi Pelayanan Publik	1. Penguatan tata kelola pemerintahan yang bersih melayani dan inovatif serta peningkatan pengelolaan keuangan daerah berbasis teknologi informasi	-	-	5.000.000,00	KELURAHAN BLUMBANG
239	7	01	02		PROGRAM PENYELENGGARAAN PEMERINTAHAN DAN PELAYANAN PUBLIK	-	-	-	-	-	0,00					-	-	25.000.000,00	
7	01	02	2.02		Penyelenggaraan Urusan Pemerintahan yang Tidak Dilaksanakan oleh Unit Kerja Perangkat Daerah yang Ada di Kecamatan	-	-	-	-	-	0,00			Memperkuat Stabilitas Polhukhankam Dan Transformasi Pelayanan Publik	1. Penguatan tata kelola pemerintahan yang bersih melayani dan inovatif serta peningkatan pengelolaan keuangan daerah berbasis teknologi informasi	-	-	25.000.000,00	
7	01	02	2.02	0003	Peningkatan Efektifitas Pelaksanaan Pelayanan kepada Masyarakat di Wilayah Kecamatan	Jumlah Laporan Peningkatan Efektifitas Pelaksanaan Pelayanan kepada Masyarakat di Wilayah Kecamatan				25000000 Laporan	0,00	- Kab. Karanganyar, Tawangmangu, Blumbang	DANA TRANSFER UMUM-DANA ALOKASI UMUM	Memperkuat Stabilitas Polhukhankam Dan Transformasi Pelayanan Publik	1. Penguatan tata kelola pemerintahan yang bersih melayani dan inovatif serta peningkatan pengelolaan keuangan daerah berbasis teknologi informasi	-	-	25.000.000,00	KELURAHAN BLUMBANG
240	7	01	03		PROGRAM PEMBERDAYAAN MASYARAKAT DESA DAN KELURAHAN	-	-	-	-	-	130.380.000,00					-	-	212.000.000,00	
7	01	03	2.02		Kegiatan Pemberdayaan Kelurahan	-	-	-	-	-	130.380.000,00			Mengembangkan Wilayah Untuk Mengurangi Kesenjangan Dan Menjamin Pemerataan	1. Penguatan tata kelola pemerintahan yang bersih melayani dan inovatif serta peningkatan pengelolaan keuangan daerah berbasis teknologi informasi	-	-	212.000.000,00	
7	01	03	2.02	0001	Peningkatan Partisipasi Masyarakat dalam Forum Musyawarah Perencanaan Pembangunan di Kelurahan	Jumlah Lembaga Kemasyarakatan yang Berpartisipasi dalam Forum Musyawarah Perencanaan Pembangunan di Kelurahan				6000000 Lembaga Kemasyarakatan	6.000.000,00	- Kab. Karanganyar, Tawangmangu, Blumbang	DANA TRANSFER UMUM-DANA ALOKASI UMUM	Mengembangkan Wilayah Untuk Mengurangi Kesenjangan Dan Menjamin Pemerataan	1. Penguatan tata kelola pemerintahan yang bersih melayani dan inovatif serta peningkatan pengelolaan keuangan daerah berbasis teknologi informasi	-	-	6.000.000,00	KELURAHAN BLUMBANG
7	01	03	2.02	0002	Pembangunan Sarana dan Prasarana Kelurahan											-	-		

No	Kode				Urusan / Bidang Urusan / Program / Kegiatan / Sub Kegiatan	Indikator Program / Kegiatan / Sub Kegiatan	Target Akhir Periode Renstra OPD	Realisasi Capaian RENJA OPD Tahun 2022	Prakiraan Capaian Target RENJA OPD	Capaian Kinerja Dan Kerangka Pendanaan				Kelompok Sasaran	Prakiraan Maju Rencana Tahun 2023		Perangkat Daerah Penanggung Jawab		
										Target 2024	Pagu Indikatif (Rp)	Lokasi	Sumber Dana		Prioritas			Target	Pagu Indikatif (Rp)
															Nasional	Daerah			
1	2	3	4	5	6	7	8	9	10	11	12	13	14	15	16	17			
					Jumlah Sarana dan Prasarana Kelurahan yang Terbangun				20000000 Unit	0,00	- Kab. Karanganyar, Tawangmangu, Blumbang	DANA TRANSFER UMUM-DANA ALOKASI UMUM	Mengembangkan Wilayah Untuk Mengurangi Kesenjangan Dan Menjamin Pemerataan	-	-	20.000.000,00	KELURAHAN BLUMBANG		
7	01	03	2.02	0003	Pemberdayaan Masyarakat di Kelurahan														
					Jumlah Pokmas dan Ormas yang Melaksanakan Pemberdayaan Masyarakat di Kelurahan				186000000 Pokmas / Ormas	124.380.000,00	- Kab. Karanganyar, Tawangmangu, Blumbang	DANA TRANSFER UMUM-DANA ALOKASI UMUM	Mengembangkan Wilayah Untuk Mengurangi Kesenjangan Dan Menjamin Pemerataan	1. Penguatan tata kelola pemerintahan yang bersih melayani dan inovatif serta peningkatan pengelolaan keuangan daerah berbasis teknologi informasi	-	186.000.000,00	KELURAHAN BLUMBANG		
241	7	01	05		PROGRAM PENYELENGGARAAN URUSAN PEMERINTAHAN UMUM	-	-	-	-	40.875.000,00				-	-	50.000.000,00			
7	01	05	2.01		Penyelenggaraan Urusan Pemerintahan Umum Sesuai Penugasan Kepala Daerah	-	-	-	-	40.875.000,00			Memperkuat Stabilitas Polhukhankam Dan Transformasi Pelayanan Publik	1. Penguatan tata kelola pemerintahan yang bersih melayani dan inovatif serta peningkatan pengelolaan keuangan daerah berbasis teknologi informasi	-	-	50.000.000,00		
7	01	05	2.01	0004	Pembinaan Kerukunan Antar Suku dan Intra Suku, Umat Beragama, Ras, dan Golongan Lainnya Guna Mewujudkan Stabilitas Keamanan Lokal, Regional, dan Nasional				50000000 Orang	40.875.000,00	- Kab. Karanganyar, Tawangmangu, Blumbang	DANA TRANSFER UMUM-DANA ALOKASI UMUM	Memperkuat Stabilitas Polhukhankam Dan Transformasi Pelayanan Publik	1. Penguatan tata kelola pemerintahan yang bersih melayani dan inovatif serta peningkatan pengelolaan keuangan daerah berbasis teknologi informasi	-	50.000.000,00	KELURAHAN BLUMBANG		
					Kelurahan Kalisoro					1.363.797.717,00						1.489.460.800,00			
6					UNSUR PENGAWASAN URUSAN PEMERINTAHAN					200.000.000,00						200.000.000,00			
6	01				INSPEKTORAT DAERAH					200.000.000,00						200.000.000,00			
242	6	01	01		PROGRAM PENUNJANG URUSAN PEMERINTAHAN DAERAH KABUPATEN/KOTA	-	-	-	-	200.000.000,00				-	-	200.000.000,00			
6	01	01	2.09		Pemeliharaan Barang Milik Daerah Penunjang Urusan Pemerintahan Daerah	-	-	-	-	200.000.000,00			Memperkuat Stabilitas Polhukhankam Dan Transformasi Pelayanan Publik	-	-	200.000.000,00			
6	01	01	2.09	0009	Pemeliharaan/Rehabilitasi Gedung Kantor dan Bangunan Lainnya				100% Unit	200.000.000,00	- Kab. Karanganyar, Tawangmangu, Kalisoro	DANA TRANSFER UMUM-DANA ALOKASI UMUM	Memperkuat Stabilitas Polhukhankam Dan Transformasi Pelayanan Publik	-	-	200.000.000,00	KELURAHAN KALISORO		
7					UNSUR KEWILAYAHAN					1.163.797.717,00						1.289.460.800,00			
7	01				KECAMATAN					1.163.797.717,00						1.289.460.800,00			
243	7	01	01		PROGRAM PENUNJANG URUSAN PEMERINTAHAN DAERAH KABUPATEN/KOTA	-	-	-	-	981.752.717,00				-	-	1.117.510.800,00			
7	01	01	2.02		Administrasi Keuangan Perangkat Daerah	-	-	-	-	714.978.217,00			Memperkuat Stabilitas Polhukhankam Dan Transformasi Pelayanan Publik	-	-	785.000.000,00			
7	01	01	2.02	0001	Penyediaan Gaji dan Tunjangan ASN				1 tahun Orang/bulan	714.978.217,00	- Kab. Karanganyar, Tawangmangu, Kalisoro	DANA TRANSFER UMUM-DANA ALOKASI UMUM	Memperkuat Stabilitas Polhukhankam Dan Transformasi Pelayanan Publik	-	-	785.000.000,00	KELURAHAN KALISORO		
7	01	01	2.05		Administrasi Kepegawaian Perangkat Daerah	-	-	-	-	0,00			Memperkuat Stabilitas Polhukhankam Dan Transformasi Pelayanan Publik	-	-	10.000.000,00			
7	01	01	2.05	0002	Pengadaan Pakaian Dinas beserta Atribut Kelengkapannya				100% Paket	0,00	- Kab. Karanganyar, Tawangmangu, Kalisoro	DANA TRANSFER UMUM-DANA ALOKASI UMUM	Memperkuat Stabilitas Polhukhankam Dan Transformasi Pelayanan Publik	-	-	10.000.000,00	KELURAHAN KALISORO		

No	Kode				Urusan / Bidang Urusan / Program / Kegiatan / Sub Kegiatan	Indikator Program / Kegiatan / Sub Kegiatan	Target Akhir Periode Renstra OPD	Realisasi Capaian RENJA OPD Tahun 2022	Prakiraan Capaian Target RENJA OPD	Capaian Kinerja Dan Kerangka Pendanaan				Kelompok Sasaran	Prakiraan Maju Rencana Tahun 2023		Perangkat Daerah Penanggung Jawab			
										Target 2024	Pagu Indikatif (Rp)	Lokasi	Sumber Dana		Prioritas			Target	Pagu Indikatif (Rp)	
															Nasional	Daerah				
1	2	3	4	5	6	7	8	9	10	11	12	13	14	15	16	17				
7	01	01	2.06		Administrasi Umum Perangkat Daerah	-	-	-	-	-	38.812.500,00			Memperkuat Stabilitas Polhukhankam Dan Transformasi Pelayanan Publik	-	-	-	68.660.800,00		
7	01	01	2.06	0001	Penyediaan Komponen Instalasi Listrik/Penerangan Bangunan Kantor	Jumlah Paket Komponen Instalasi Listrik/Penerangan Bangunan Kantor yang Disediakan				100% Paket	1.762.500,00	- Kab. Karanganyar, Tawangmangu, Kalisoro	DANA TRANSFER UMUM-DANA ALOKASI UMUM	Memperkuat Stabilitas Polhukhankam Dan Transformasi Pelayanan Publik	-	-	-	1.400.000,00	KELURAHAN KALISORO	
7	01	01	2.06	0004	Penyediaan Bahan Logistik Kantor	Jumlah Paket Bahan Logistik Kantor yang Disediakan				100% Paket	35.250.000,00	- Kab. Karanganyar, Tawangmangu, Kalisoro	DANA TRANSFER UMUM-DANA ALOKASI UMUM	Memperkuat Stabilitas Polhukhankam Dan Transformasi Pelayanan Publik	-	-	-	65.280.800,00	KELURAHAN KALISORO	
7	01	01	2.06	0006	Penyediaan Bahan Bacaan dan Peraturan Perundang-undangan	Jumlah Dokumen Bahan Bacaan dan Peraturan Perundang-Undangan yang Disediakan				1 tahun Dokumen	1.800.000,00	- Kab. Karanganyar, Tawangmangu, Kalisoro	DANA TRANSFER UMUM-DANA ALOKASI UMUM	Memperkuat Stabilitas Polhukhankam Dan Transformasi Pelayanan Publik	-	-	-	1.980.000,00	KELURAHAN KALISORO	
7	01	01	2.07		Pengadaan Barang Milik Daerah Penunjang Urusan Pemerintah Daerah	-	-	-	-	-	0,00			Memperkuat Stabilitas Polhukhankam Dan Transformasi Pelayanan Publik	-	-	-	18.000.000,00		
7	01	01	2.07	0007	Pengadaan Aset Tetap Lainnya	Jumlah Unit Aset Tetap Lainnya yang Disediakan				100% Unit	0,00	- Kab. Karanganyar, Tawangmangu, Kalisoro	DANA TRANSFER UMUM-DANA ALOKASI UMUM	Memperkuat Stabilitas Polhukhankam Dan Transformasi Pelayanan Publik	-	-	-	11.500.000,00	KELURAHAN KALISORO	
7	01	01	2.07	0011	Pengadaan Sarana dan Prasarana Pendukung Gedung Kantor atau Bangunan Lainnya	Jumlah Unit Sarana dan Prasarana Pendukung Gedung Kantor atau Bangunan Lainnya yang Disediakan				100% Unit	0,00	- Kab. Karanganyar, Tawangmangu, Kalisoro	DANA TRANSFER UMUM-DANA ALOKASI UMUM	Memperkuat Stabilitas Polhukhankam Dan Transformasi Pelayanan Publik	-	-	-	6.500.000,00	KELURAHAN KALISORO	
7	01	01	2.08		Penyediaan Jasa Penunjang Urusan Pemerintahan Daerah	-	-	-	-	-	225.820.000,00			Memperkuat Stabilitas Polhukhankam Dan Transformasi Pelayanan Publik	-	-	-	234.000.000,00		
7	01	01	2.08	0002	Penyediaan Jasa Komunikasi, Sumber Daya Air dan Listrik	Jumlah Laporan Penyediaan Jasa Komunikasi, Sumber Daya Air dan Listrik yang Disediakan				1 tahun Laporan	14.400.000,00	- Kab. Karanganyar, Tawangmangu, Kalisoro	DANA TRANSFER UMUM-DANA ALOKASI UMUM	Memperkuat Stabilitas Polhukhankam Dan Transformasi Pelayanan Publik	-	-	-	14.000.000,00	KELURAHAN KALISORO	
7	01	01	2.08	0003	Penyediaan Jasa Peralatan dan Perlengkapan Kantor	Jumlah Laporan Penyediaan Jasa Peralatan dan Perlengkapan Kantor yang Disediakan				1 tahun Laporan	71.500.000,00	- Kab. Karanganyar, Tawangmangu, Kalisoro	DANA TRANSFER UMUM-DANA ALOKASI UMUM	Memperkuat Stabilitas Polhukhankam Dan Transformasi Pelayanan Publik	1. Penguatan tata kelola pemerintahan yang bersih melayani dan inovatif serta peningkatan pengelolaan keuangan daerah berbasis teknologi informasi	-	-	-	75.000.000,00	KELURAHAN KALISORO
7	01	01	2.08	0004	Penyediaan Jasa Pelayanan Umum Kantor	Jumlah Laporan Penyediaan Jasa Pelayanan Umum Kantor yang Disediakan				1 tahun Laporan	139.920.000,00	- Kab. Karanganyar, Tawangmangu, Kalisoro	DANA TRANSFER UMUM-DANA ALOKASI UMUM	Memperkuat Stabilitas Polhukhankam Dan Transformasi Pelayanan Publik	-	-	-	145.000.000,00	KELURAHAN KALISORO	
7	01	01	2.09		Pemeliharaan Barang Milik Daerah Penunjang Urusan Pemerintahan Daerah	-	-	-	-	-	2.142.000,00			Memperkuat Stabilitas Polhukhankam Dan Transformasi Pelayanan Publik	-	-	-	1.850.000,00		
7	01	01	2.09	0001	Penyediaan Jasa Pemeliharaan, Biaya Pemeliharaan, dan Pajak Kendaraan	Jumlah Kendaraan Perorangan Dinas atau Kendaraan Dinas Jabatan yang Dipelihara dan dibayarkan Pajaknya				1 tahun Unit	2.142.000,00	- Kab. Karanganyar, Tawangmangu, Kalisoro	DANA TRANSFER UMUM-DANA ALOKASI UMUM	Memperkuat Stabilitas Polhukhankam Dan Transformasi Pelayanan Publik	-	-	-	1.850.000,00	KELURAHAN KALISORO	
244	7	01	03		PROGRAM PEMBERDAYAAN MASYARAKAT DESA DAN KELURAHAN	-	-	-	-	-	132.045.000,00				-	-	-	121.950.000,00		
7	01	03	2.02		Kegiatan Pemberdayaan Kelurahan	-	-	-	-	-	132.045.000,00			Mengembangkan Wilayah Untuk Mengurangi Kesenjangan Dan Menjamin Pemerataan	-	-	-	121.950.000,00		

No	Kode				Urusan / Bidang Urusan / Program / Kegiatan / Sub Kegiatan	Indikator Program / Kegiatan / Sub Kegiatan	Target Akhir Periode Renstra OPD	Realisasi Capaian RENJA OPD Tahun 2022	Prakiraan Capaian Target RENJA OPD	Capaian Kinerja Dan Kerangka Pendanaan				Kelompok Sasaran	Prakiraan Maju Rencana Tahun 2023		Perangkat Daerah Penanggung Jawab		
										Target 2024	Pagu Indikatif (Rp)	Lokasi	Sumber Dana		Prioritas			Target	Pagu Indikatif (Rp)
															Nasional	Daerah			
1	2	3	4	5	6	7	8	9	10	11	12	13	14	15	16	17			
7	01	03	2.02	0001	Peningkatan Partisipasi Masyarakat dalam Forum Musyawarah Perencanaan Pembangunan di Kelurahan	Jumlah Lembaga Kemasyarakatan yang Berpartisipasi dalam Forum Musyawarah Perencanaan Pembangunan di Kelurahan				100% Lembaga Kemasyarakatan	6.875.000,00	- Kab. Karanganyar, Tawangmangu, Kalisoro	DANA TRANSFER UMUM-DANA ALOKASI UMUM	Mengembangkan Wilayah Untuk Mengurangi Kesenjangan Dan Menjamin Pemerataan	-	-	6.950.000,00	KELURAHAN KALISORO	
7	01	03	2.02	0003	Pemberdayaan Masyarakat di Kelurahan	Jumlah Pokmas dan Ormas yang Melaksanakan Pemberdayaan Masyarakat di Kelurahan				1 tahun Pokmas / Ormas	125.170.000,00	- Kab. Karanganyar, Tawangmangu, Kalisoro	DANA TRANSFER UMUM-DANA ALOKASI UMUM	Mengembangkan Wilayah Untuk Mengurangi Kesenjangan Dan Menjamin Pemerataan	-	-	115.000.000,00	KELURAHAN KALISORO	
245	7	01	04		PROGRAM KOORDINASI KETENTRAMAN DAN KETERTIBAN UMUM	-	-	-	-	-	50.000.000,00						50.000.000,00		
7	01	04	2.01		Koordinasi Upaya Penyelenggaraan Ketenteraman dan Ketertiban Umum	-	-	-	-	-	50.000.000,00			Memperkuat Stabilitas Polhukhankam Dan Transformasi Pelayanan Publik	-	-	50.000.000,00		
7	01	04	2.01	0002	Harmonisasi Hubungan dengan Tokoh Agama dan Tokoh Masyarakat	Jumlah Laporan Pelaksanaan Harmonisasi Hubungan dengan Tokoh Agama dan Tokoh Masyarakat				1 tahun Laporan	50.000.000,00	- Kab. Karanganyar, Tawangmangu, Kalisoro	DANA TRANSFER UMUM-DANA ALOKASI UMUM	Memperkuat Stabilitas Polhukhankam Dan Transformasi Pelayanan Publik	-	-	50.000.000,00	KELURAHAN KALISORO	
					Kecamatan Ngargoyoso						2.457.289.137,00						2.675.105.000,00		
7					UNSUR KEWILAYAHAN						2.457.289.137,00						2.675.105.000,00		
7	01				KECAMATAN						2.457.289.137,00						2.675.105.000,00		
246	7	01	01		PROGRAM PENUNJANG URUSAN PEMERINTAHAN DAERAH KABUPATEN/KOTA	Persentase Indikator OPD (IKU dan IKK) yang tercapai targetnya				96 %	2.095.640.687,00						2.300.000.000,00		
7	01	01	2.01		Perencanaan, Penganggaran, dan Evaluasi Kinerja Perangkat Daerah	Cakupan Perencanaan, Penganggaran dan Evaluasi Kinerja Perangkat Daerah	-	-	-	100 %	3.493.450,00			Memperkuat Stabilitas Polhukhankam Dan Transformasi Pelayanan Publik	1. Penguatan tata kelola pemerintahan yang bersih melayani dan inovatif serta peningkatan pengelolaan keuangan daerah berbasis teknologi informasi	Kantor Kecamatan Ngargoyoso	5.200.000,00		
7	01	01	2.01	0001	Penyusunan Dokumen Perencanaan Perangkat Daerah	Jumlah Dokumen Perencanaan Perangkat Daerah				3 Dokumen	2.216.750,00	- Kab. Karanganyar, Ngargoyoso, Semua Kel/Desa	DANA TRANSFER UMUM-DANA ALOKASI UMUM	Memperkuat Stabilitas Polhukhankam Dan Transformasi Pelayanan Publik	1. Penguatan tata kelola pemerintahan yang bersih melayani dan inovatif serta peningkatan pengelolaan keuangan daerah berbasis teknologi informasi	Kantor Kecamatan Ngargoyoso	2.200.000,00	KECAMATAN NGARGOYOSO	
7	01	01	2.01	0007	Evaluasi Kinerja Perangkat Daerah	Jumlah Laporan Evaluasi Kinerja Perangkat Daerah				3 Laporan	1.276.700,00	- Kab. Karanganyar, Ngargoyoso, Semua Kel/Desa	DANA TRANSFER UMUM-DANA ALOKASI UMUM	Memperkuat Stabilitas Polhukhankam Dan Transformasi Pelayanan Publik	1. Penguatan tata kelola pemerintahan yang bersih melayani dan inovatif serta peningkatan pengelolaan keuangan daerah berbasis teknologi informasi	Kantor Kecamatan Ngargoyoso	3.000.000,00	KECAMATAN NGARGOYOSO	
7	01	01	2.02		Administrasi Keuangan Perangkat Daerah	Cakupan Administrasi Keuangan Perangkat Daerah	-	-	-	90 %	1.651.600.187,00			Memperkuat Stabilitas Polhukhankam Dan Transformasi Pelayanan Publik	1. Penguatan tata kelola pemerintahan yang bersih melayani dan inovatif serta peningkatan pengelolaan keuangan daerah berbasis teknologi informasi	Kantor Kecamatan Ngargoyoso	1.794.660.000,00		
7	01	01	2.02	0001	Penyediaan Gaji dan Tunjangan ASN	Jumlah Orang yang Menerima Gaji dan Tunjangan ASN				15 Orang/bulan	1.651.600.187,00	- Kab. Karanganyar, Ngargoyoso, Semua Kel/Desa	DANA TRANSFER UMUM-DANA ALOKASI UMUM	Memperkuat Stabilitas Polhukhankam Dan Transformasi Pelayanan Publik	1. Penguatan tata kelola pemerintahan yang bersih melayani dan inovatif serta peningkatan pengelolaan keuangan daerah berbasis teknologi informasi	Kantor Kecamatan Ngargoyoso	1.794.660.000,00	KECAMATAN NGARGOYOSO	

No	Kode				Urusan / Bidang Urusan / Program / Kegiatan / Sub Kegiatan	Indikator Program / Kegiatan / Sub Kegiatan	Target Akhir Periode Renstra OPD	Realisasi Capaian RENJA OPD Tahun 2022	Prakiraan Capaian Target RENJA OPD	Capaian Kinerja Dan Kerangka Pendanaan				Kelompok Sasaran	Prakiraan Maju Rencana Tahun 2023		Perangkat Daerah Penanggung Jawab		
										Target 2024	Pagu Indikatif (Rp)	Lokasi	Sumber Dana		Prioritas			Target	Pagu Indikatif (Rp)
															Nasional	Daerah			
1	2	3	4	5	6	7	8	9	10	11	12	13	14	15	16	17			
						Jumlah Peralatan dan Mesin Lainnya yang Dipelihara				12 Unit	0,00	- Kab. Karanganyar, Ngargoyoso, Semua Kel/Desa	DANA TRANSFER UMUM-DANA ALOKASI UMUM	Memperkuat Stabilitas Polhukhankam Dan Transformasi Pelayanan Publik	1. Penguatan tata kelola pemerintahan yang bersih melayani dan inovatif serta peningkatan pengelolaan keuangan daerah berbasis teknologi informasi		17.950.000,00	KECAMATAN NGARGOYOSO	
7	01	01	2.09	0009	Pemeliharaan/Rehabilitasi Gedung Kantor dan Bangunan Lainnya														
						Jumlah Gedung Kantor dan Bangunan Lainnya yang Dipelihara/Direhabilitasi				2 Unit	16.787.500,00	- Kab. Karanganyar, Ngargoyoso, Semua Kel/Desa	DANA TRANSFER UMUM-DANA ALOKASI UMUM	Memperkuat Stabilitas Polhukhankam Dan Transformasi Pelayanan Publik	1. Penguatan tata kelola pemerintahan yang bersih melayani dan inovatif serta peningkatan pengelolaan keuangan daerah berbasis teknologi informasi		22.000.000,00	KECAMATAN NGARGOYOSO	
247	7	01	02		PROGRAM PENYELENGGARAAN PEMERINTAHAN DAN PELAYANAN PUBLIK	Indek Kepuasan Masyarakat	-			85,1 Nilai	1.263.450,00					-	945.000,00		
	7	01	02	2.02	Penyelenggaraan Urusan Pemerintahan yang Tidak Dilaksanakan oleh Unit Kerja Perangkat Daerah yang Ada di Kecamatan	Meningkatnya Pelayanan Kepada Masyarakat	-			85,1 Nilai	1.263.450,00			Memperkuat Stabilitas Polhukhankam Dan Transformasi Pelayanan Publik	1. Penguatan tata kelola pemerintahan yang bersih melayani dan inovatif serta peningkatan pengelolaan keuangan daerah berbasis teknologi informasi	Kantor Kecamatan Ngargoyoso	-	945.000,00	
7	01	02	2.02	0002	Fasilitasi Percepatan Pencapaian Standar Pelayanan Minimal di Wilayah Kecamatan														
						Jumlah Laporan Fasilitasi Percepatan Pencapaian Standar Pelayanan Minimal di Wilayah Kecamatan				1 Laporan	1.263.450,00	- Kab. Karanganyar, Ngargoyoso, Semua Kel/Desa	DANA TRANSFER UMUM-DANA ALOKASI UMUM	Memperkuat Stabilitas Polhukhankam Dan Transformasi Pelayanan Publik	1. Penguatan tata kelola pemerintahan yang bersih melayani dan inovatif serta peningkatan pengelolaan keuangan daerah berbasis teknologi informasi	Kantor Kecamatan Ngargoyoso	-	945.000,00	KECAMATAN NGARGOYOSO
248	7	01	03		PROGRAM PEMBERDAYAAN MASYARAKAT DESA DAN KELURAHAN	Persentase Lembaga Masyarakat Aktif	-			100 %	36.675.000,00					-	52.500.000,00		
	7	01	03	2.01	Koordinasi Kegiatan Pemberdayaan Desa	Terlaksananya Musrenbangcam dan PKK Kecamatan	-			100 %	36.675.000,00			Mengembangkan Wilayah Untuk Mengurangi Kesenjangan Dan Menjamin Pemerataan	1. Penguatan tata kelola pemerintahan yang bersih melayani dan inovatif serta peningkatan pengelolaan keuangan daerah berbasis teknologi informasi		-	52.500.000,00	
7	01	03	2.01	0001	Peningkatan Partisipasi Masyarakat dalam Forum Musyawarah Perencanaan Pembangunan di Desa														
						Jumlah Lembaga Masyarakat yang Berpartisipasi dalam Forum Musyawarah Perencanaan Pembangunan di Desa				5 Lembaga Masyarakat	3.750.000,00	- Kab. Karanganyar, Ngargoyoso, Semua Kel/Desa	DANA TRANSFER UMUM-DANA ALOKASI UMUM	Mengembangkan Wilayah Untuk Mengurangi Kesenjangan Dan Menjamin Pemerataan	1. Penguatan tata kelola pemerintahan yang bersih melayani dan inovatif serta peningkatan pengelolaan keuangan daerah berbasis teknologi informasi		7.000.000,00	KECAMATAN NGARGOYOSO	
7	01	03	2.01	0003	Peningkatan Efektifitas Kegiatan Pemberdayaan Masyarakat di Wilayah Kecamatan														
						Jumlah Laporan Peningkatan Efektifitas Kegiatan Pemberdayaan Masyarakat di Wilayah Kecamatan				12 Laporan	32.925.000,00	- Kab. Karanganyar, Semua Kecamatan, Semua Kel/Desa	DANA TRANSFER UMUM-DANA ALOKASI UMUM	Mengembangkan Wilayah Untuk Mengurangi Kesenjangan Dan Menjamin Pemerataan	1. Penguatan tata kelola pemerintahan yang bersih melayani dan inovatif serta peningkatan pengelolaan keuangan daerah berbasis teknologi informasi		45.500.000,00	KECAMATAN NGARGOYOSO	
249	7	01	04		PROGRAM KOORDINASI KETENTERAMAN DAN KETERTIBAN UMUM	Persentase Wilayah Dalam Keadaan Kondusif	-			100 %	106.800.000,00					-	133.560.000,00		
	7	01	04	2.01	Koordinasi Upaya Penyelenggaraan Ketenteraman dan Ketertiban Umum	Terwujudnya Keamanan, Ketertiban dan Kenyamanan Wilayah	-			100 %	106.800.000,00			Memperkuat Stabilitas Polhukhankam Dan Transformasi Pelayanan Publik	1. Penguatan tata kelola pemerintahan yang bersih melayani dan inovatif serta peningkatan pengelolaan keuangan daerah berbasis teknologi informasi		-	133.560.000,00	
7	01	04	2.01	0001	Sinergitas dengan Kepolisian Negara Republik Indonesia, Tentara Nasional Indonesia dan Instansi Vertikal di Wilayah Kecamatan														

No	Kode					Urusan / Bidang Urusan / Program / Kegiatan / Sub Kegiatan	Indikator Program / Kegiatan / Sub Kegiatan	Target Akhir Periode Renstra OPD	Realisasi Capaian RENJA OPD Tahun 2022	Prakiraan Capaian Target RENJA OPD	Capaian Kinerja Dan Kerangka Pendanaan				Kelompok Sasaran	Prakiraan Maju Rencana Tahun 2023		Perangkat Daerah Penanggung Jawab					
											Target 2024	Pagu Indikatif (Rp)	Lokasi	Sumber Dana		Prioritas			Target	Pagu Indikatif (Rp)			
																Nasional	Daerah						
1	2	3	4	5	6	7	8	9	10	11	12	13	14	15	16	17							
							Jumlah Laporan Hasil Sinergitas dengan Kepolisian Negara Republik Indonesia, Tentara Nasional Indonesia dan Instansi Vertikal di Wilayah Kecamatan				12 Laporan	106.800.000,00	- Kab. Karanganyar, Ngargoyoso, Semua Kel/Desa	DANA TRANSFER UMUM-DANA ALOKASI UMUM	Memperkuat Stabilitas Polhukhankam Dan Transformasi Pelayanan Publik	1. Penguatan tata kelola pemerintahan yang bersih melayani dan inovatif serta peningkatan pengelolaan keuangan daerah berbasis teknologi informasi		133.560.000,00	KECAMATAN NGARGOYOSO				
250	7	01	05			PROGRAM PENYELENGGARAAN URUSAN PEMERINTAHAN UMUM	Persentase Kegiatan Wawasan Kebangsaan dan Keagamaan	-			100 %	135.710.000,00					-	120.750.000,00					
	7	01	05	2.01		Penyelenggaraan Urusan Pemerintahan Umum Sesuai Penugasan Kepala Daerah	Terlaksananya Kegiatan Wawasan Kebangsaan dan Keagamaan	-			100 %	135.710.000,00			Memperkuat Stabilitas Polhukhankam Dan Transformasi Pelayanan Publik	1. Penguatan tata kelola pemerintahan yang bersih melayani dan inovatif serta peningkatan pengelolaan keuangan daerah berbasis teknologi informasi	Kantor Kecamatan Ngargoyoso	-	120.750.000,00				
7	01	05	2.01	0003	Pembinaan Persatuan dan Kesatuan Bangsa																		
							Jumlah Orang yang Mengikuti Pembinaan Persatuan dan Kesatuan Bangsa				70 Orang	43.435.000,00	- Kab. Karanganyar, Ngargoyoso, Semua Kel/Desa	DANA TRANSFER UMUM-DANA ALOKASI UMUM	Memperkuat Stabilitas Polhukhankam Dan Transformasi Pelayanan Publik	1. Penguatan tata kelola pemerintahan yang bersih melayani dan inovatif serta peningkatan pengelolaan keuangan daerah berbasis teknologi informasi	Kantor Kecamatan Ngargoyoso		71.000.000,00	KECAMATAN NGARGOYOSO			
7	01	05	2.01	0004	Pembinaan Kerukunan Antar Suku dan Intra Suku, Umat Beragama, Ras, dan Golongan Lainnya Guna Mewujudkan Stabilitas Keamanan Lokal, Regional, dan Nasional																		
							Jumlah Orang yang Mengikuti Pembinaan Kerukunan Antar Suku dan Intra Suku, Umat Beragama, Ras, dan Golongan Lainnya Guna Mewujudkan Stabilitas Keamanan Lokal, Regional, dan Nasional				25 Orang	92.275.000,00	- Kab. Karanganyar, Ngargoyoso, Semua Kel/Desa	DANA TRANSFER UMUM-DANA ALOKASI UMUM	Memperkuat Stabilitas Polhukhankam Dan Transformasi Pelayanan Publik	1. Penguatan tata kelola pemerintahan yang bersih melayani dan inovatif serta peningkatan pengelolaan keuangan daerah berbasis teknologi informasi	Kantor Kecamatan Ngargoyoso		49.750.000,00	KECAMATAN NGARGOYOSO			
251	7	01	06			PROGRAM PEMBINAAN DAN PENGAWASAN PEMERINTAHAN DESA	Persentase Desa Memiliki APBDes dan RKPDes yang sesuai ketentuan	-			100 %	81.200.000,00						-	67.350.000,00				
	7	01	06	2.01		Fasilitasi, Rekomendasi dan Koordinasi Pembinaan dan Pengawasan Pemerintahan Desa	Terwujudnya Fasilitasi, Rekomendasi dan Koordinasi Pembinaan dan Pengawasan Pemerintahan Desa	-			100 %	81.200.000,00			Mengembangkan Wilayah Untuk Mengurangi Kesenjangan Dan Menjamin Pemerataan	1. Penguatan tata kelola pemerintahan yang bersih melayani dan inovatif serta peningkatan pengelolaan keuangan daerah berbasis teknologi informasi		-	67.350.000,00				
7	01	06	2.01	0002	Fasilitasi Administrasi Tata Pemerintahan Desa																		
							Jumlah Dokumen yang Difasilitasi dalam rangka Administrasi Tata Pemerintahan Desa				12 Dokumen	78.400.000,00	- Kab. Karanganyar, Ngargoyoso, Semua Kel/Desa	DANA TRANSFER UMUM-DANA ALOKASI UMUM	Mengembangkan Wilayah Untuk Mengurangi Kesenjangan Dan Menjamin Pemerataan	1. Penguatan tata kelola pemerintahan yang bersih melayani dan inovatif serta peningkatan pengelolaan keuangan daerah berbasis teknologi informasi			63.850.000,00	KECAMATAN NGARGOYOSO			
7	01	06	2.01	0003	Fasilitasi Pengelolaan Keuangan Desa dan Pendayagunaan Aset Desa																		
							Jumlah Dokumen yang Difasilitasi dalam rangka Pengelolaan Keuangan Desa dan Pendayagunaan Aset Desa				12 Dokumen	2.800.000,00	- Kab. Karanganyar, Ngargoyoso, Semua Kel/Desa	DANA TRANSFER UMUM-DANA ALOKASI UMUM	Mengembangkan Wilayah Untuk Mengurangi Kesenjangan Dan Menjamin Pemerataan	1. Penguatan tata kelola pemerintahan yang bersih melayani dan inovatif serta peningkatan pengelolaan keuangan daerah berbasis teknologi informasi			3.500.000,00	KECAMATAN NGARGOYOSO			
							Kecamatan Karangpandan										2.349.661.637,00				2.843.076.000,00		
7							UNSUR KEWILAYAHAN										2.349.661.637,00					2.843.076.000,00	
7	01						KECAMATAN										2.349.661.637,00					2.843.076.000,00	
252	7	01	01			PROGRAM PENUNJANG URUSAN PEMERINTAHAN DAERAH KABUPATEN/KOTA	Indeks Reformasi Birokrasi	-			65,00 Nilai	2.239.395.389,00						-	2.755.855.000,00				

No	Kode				Urusan / Bidang Urusan / Program / Kegiatan / Sub Kegiatan	Indikator Program / Kegiatan / Sub Kegiatan	Target Akhir Periode Renstra OPD	Realisasi Capaian RENJA OPD Tahun 2022	Prakiraan Capaian Target RENJA OPD	Capaian Kinerja Dan Kerangka Pendanaan				Kelompok Sasaran	Prakiraan Maju Rencana Tahun 2023		Perangkat Daerah Penanggung Jawab		
										Target 2024	Pagu Indikatif (Rp)	Lokasi	Sumber Dana		Prioritas			Target	Pagu Indikatif (Rp)
															Nasional	Daerah			
1	2	3	4	5	6	7	8	9	10	11	12	13	14	15	16	17			
						Jumlah Dokumen Bahan Bacaan dan Peraturan Perundang-Undangan yang Disediakan				2 Dokumen	2.880.000,00	- Kab. Karanganyar, Karangpandan, Semua Kel/Desa	DANA TRANSFER UMUM-DANA ALOKASI UMUM	-	1. Penguatan tata kelola pemerintahan yang bersih melayani dan inovatif serta peningkatan pengelolaan keuangan daerah berbasis teknologi informasi		2.880.000,00	KECAMATAN KARANGPANDAN	
7	01	01	2.06	0009	Penyelenggaraan Rapat Koordinasi dan Konsultasi SKPD	Jumlah Laporan Penyelenggaraan Rapat Koordinasi dan Konsultasi SKPD				12 Laporan	55.000.000,00	- Kab. Karanganyar, Semua Kecamatan, Semua Kel/Desa	DANA TRANSFER UMUM-DANA ALOKASI UMUM	-	1. Penguatan tata kelola pemerintahan yang bersih melayani dan inovatif serta peningkatan pengelolaan keuangan daerah berbasis teknologi informasi		64.000.000,00	KECAMATAN KARANGPANDAN	
7	01	01	2.06	0010	Penatausahaan Arsip Dinamis pada SKPD	Jumlah Dokumen Penatausahaan Arsip Dinamis pada SKPD				6 Dokumen	1.500.000,00	- Kab. Karanganyar, Karangpandan, Semua Kel/Desa	DANA TRANSFER UMUM-DANA ALOKASI UMUM	-	1. Penguatan tata kelola pemerintahan yang bersih melayani dan inovatif serta peningkatan pengelolaan keuangan daerah berbasis teknologi informasi		1.645.000,00	KECAMATAN KARANGPANDAN	
7	01	01	2.07		Pengadaan Barang Milik Daerah Penunjang Urusan Pemerintah Daerah	Terpenuhinya Peralatan Mesin Kantor untuk mendukung Kegiatan Kantor				100 Persen	0,00			-	1. Penguatan tata kelola pemerintahan yang bersih melayani dan inovatif serta peningkatan pengelolaan keuangan daerah berbasis teknologi informasi		29.913.000,00		
7	01	01	2.07	0006	Pengadaan Peralatan dan Mesin Lainnya	Jumlah Unit Peralatan dan Mesin Lainnya yang Disediakan				4 Unit	0,00	- Kab. Karanganyar, Karangpandan, Semua Kel/Desa	DANA TRANSFER UMUM-DANA ALOKASI UMUM	-	1. Penguatan tata kelola pemerintahan yang bersih melayani dan inovatif serta peningkatan pengelolaan keuangan daerah berbasis teknologi informasi		29.913.000,00	KECAMATAN KARANGPANDAN	
7	01	01	2.08		Penyediaan Jasa Penunjang Urusan Pemerintahan Daerah	Persentase Penyediaan Jasa Penunjang Urusan Pemerintahan Daerah				100 Persen	362.950.000,00			-	1. Penguatan tata kelola pemerintahan yang bersih melayani dan inovatif serta peningkatan pengelolaan keuangan daerah berbasis teknologi informasi		443.480.000,00		
7	01	01	2.08	0001	Penyediaan Jasa Surat Menyurat	Jumlah Laporan Penyediaan Jasa Surat Menyurat				12 Laporan	105.100.000,00	- Kab. Karanganyar, Karangpandan, Semua Kel/Desa	DANA TRANSFER UMUM-DANA ALOKASI UMUM	-	1. Penguatan tata kelola pemerintahan yang bersih melayani dan inovatif serta peningkatan pengelolaan keuangan daerah berbasis teknologi informasi		126.120.000,00	KECAMATAN KARANGPANDAN	
7	01	01	2.08	0002	Penyediaan Jasa Komunikasi, Sumber Daya Air dan Listrik	Jumlah Laporan Penyediaan Jasa Komunikasi, Sumber Daya Air dan Listrik yang Disediakan				12 Laporan	20.050.000,00	- Kab. Karanganyar, Karangpandan, Semua Kel/Desa	DANA TRANSFER UMUM-DANA ALOKASI UMUM	-	1. Penguatan tata kelola pemerintahan yang bersih melayani dan inovatif serta peningkatan pengelolaan keuangan daerah berbasis teknologi informasi		32.000.000,00	KECAMATAN KARANGPANDAN	
7	01	01	2.08	0004	Penyediaan Jasa Pelayanan Umum Kantor	Jumlah Laporan Penyediaan Jasa Pelayanan Umum Kantor yang Disediakan				12 Laporan	237.800.000,00	- Kab. Karanganyar, Karangpandan, Semua Kel/Desa	DANA TRANSFER UMUM-DANA ALOKASI UMUM	-	1. Penguatan tata kelola pemerintahan yang bersih melayani dan inovatif serta peningkatan pengelolaan keuangan daerah berbasis teknologi informasi		285.360.000,00	KECAMATAN KARANGPANDAN	

No	Kode				Urusan / Bidang Urusan / Program / Kegiatan / Sub Kegiatan	Indikator Program / Kegiatan / Sub Kegiatan	Target Akhir Periode Renstra OPD	Realisasi Capaian RENJA OPD Tahun 2022	Prakiraan Capaian Target RENJA OPD	Capaian Kinerja Dan Kerangka Pendanaan				Kelompok Sasaran	Prakiraan Maju Rencana Tahun 2023		Perangkat Daerah Penanggung Jawab		
										Target 2024	Pagu Indikatif (Rp)	Lokasi	Sumber Dana		Prioritas			Target	Pagu Indikatif (Rp)
															Nasional	Daerah			
1	2	3	4	5	6	7	8	9	10	11	12	13	14	15	16	17			
7	01	01	2.09		Pemeliharaan Barang Milik Daerah Penunjang Urusan Pemerintahan Daerah	Persentase Pemeliharaan Barang Milik Daerah Penunjang Urusan Pemerintahan Daerah	-			100 Persen	66.558.100,00				1. Penguatan tata kelola pemerintahan yang bersih melayani dan inovatif serta peningkatan pengelolaan keuangan daerah berbasis teknologi informasi	-	-	68.571.000,00	
7	01	01	2.09	0001	Penyediaan Jasa Pemeliharaan, Biaya Pemeliharaan, dan Pajak Kendaraan Perorangan Dinas atau Kendaraan Dinas Jabatan	Jumlah Kendaraan Perorangan Dinas atau Kendaraan Dinas Jabatan yang Dipelihara dan dibayarkan Pajaknya				4 Unit	31.573.000,00	- Kab. Karanganyar, Karangpandan, Semua Kel/Desa	DANA TRANSFER UMUM-DANA ALOKASI UMUM		1. Penguatan tata kelola pemerintahan yang bersih melayani dan inovatif serta peningkatan pengelolaan keuangan daerah berbasis teknologi informasi	-	-	31.435.000,00	KECAMATAN KARANGPANDAN
7	01	01	2.09	0006	Pemeliharaan Peralatan dan Mesin Lainnya	Jumlah Peralatan dan Mesin Lainnya yang Dipelihara				8 Unit	6.000.000,00	- Kab. Karanganyar, Karangpandan, Semua Kel/Desa	DANA TRANSFER UMUM-DANA ALOKASI UMUM		1. Penguatan tata kelola pemerintahan yang bersih melayani dan inovatif serta peningkatan pengelolaan keuangan daerah berbasis teknologi informasi	-	-	5.720.000,00	KECAMATAN KARANGPANDAN
7	01	01	2.09	0009	Pemeliharaan/Rehabilitasi Gedung Kantor dan Bangunan Lainnya	Jumlah Gedung Kantor dan Bangunan Lainnya yang Dipelihara/Direhabilitasi				1 Unit	27.155.100,00	- Kab. Karanganyar, Karangpandan, Semua Kel/Desa	DANA TRANSFER UMUM-DANA ALOKASI UMUM		1. Penguatan tata kelola pemerintahan yang bersih melayani dan inovatif serta peningkatan pengelolaan keuangan daerah berbasis teknologi informasi	-	-	29.586.000,00	KECAMATAN KARANGPANDAN
7	01	01	2.09	0011	Pemeliharaan/Rehabilitasi Sarana dan Prasarana Pendukung Gedung Kantor atau Bangunan Lainnya	Jumlah Sarana dan Prasarana Pendukung Gedung Kantor atau Bangunan Lainnya yang Dipelihara/Direhabilitasi				3 Unit	1.830.000,00	- Kab. Karanganyar, Karangpandan, Semua Kel/Desa	DANA TRANSFER UMUM-DANA ALOKASI UMUM	Memperkuat Stabilitas Polhukhankam Dan Transformasi Pelayanan Publik	1. Penguatan tata kelola pemerintahan yang bersih melayani dan inovatif serta peningkatan pengelolaan keuangan daerah berbasis teknologi informasi	-	-	1.830.000,00	KECAMATAN KARANGPANDAN
253	7	01	02		PROGRAM PENYELENGGARAAN PEMERINTAHAN DAN PELAYANAN PUBLIK	Indeks Kepuasan Masyarakat	-			80,11 Nilai	8.595.548,00					-	-	8.596.000,00	
7	01	02	2.02		Penyelenggaraan Urusan Pemerintahan yang Tidak Dilaksanakan oleh Unit Kerja Perangkat Daerah yang Ada di Kecamatan	Persentase Penyelenggaraan Urusan Pemerintahan yang Tidak Dilaksanakan oleh Unit Kerja Perangkat Daerah yang ada di Kecamatan	-			100 persen	8.595.548,00				1. Penguatan tata kelola pemerintahan yang bersih melayani dan inovatif serta peningkatan pengelolaan keuangan daerah berbasis teknologi informasi	-	-	8.596.000,00	
7	01	02	2.02	0003	Peningkatan Efektifitas Pelaksanaan Pelayanan kepada Masyarakat di Wilayah Kecamatan	Jumlah Laporan Peningkatan Efektifitas Pelaksanaan Pelayanan kepada Masyarakat di Wilayah Kecamatan				2 Laporan	8.595.548,00	- Semua Kota/Kab, Semua Kecamatan, Semua Kel/Desa - Kab. Karanganyar, Karangpandan, Semua Kel/Desa	DANA TRANSFER UMUM-DANA ALOKASI UMUM		1. Penguatan tata kelola pemerintahan yang bersih melayani dan inovatif serta peningkatan pengelolaan keuangan daerah berbasis teknologi informasi	-	-	8.596.000,00	KECAMATAN KARANGPANDAN
254	7	01	03		PROGRAM PEMBERDAYAAN MASYARAKAT DESA DAN KELURAHAN	-	-			-	45.525.700,00					-	-	28.575.000,00	
7	01	03	2.01		Koordinasi Kegiatan Pemberdayaan Desa	-	-			-	22.125.700,00				1. Penguatan tata kelola pemerintahan yang bersih melayani dan inovatif serta peningkatan pengelolaan keuangan daerah berbasis teknologi informasi	-	-	17.129.000,00	
7	01	03	2.01	0003	Peningkatan Efektifitas Kegiatan Pemberdayaan Masyarakat di Wilayah Kecamatan	-	-			-						-	-		

No	Kode				Urusan / Bidang Urusan / Program / Kegiatan / Sub Kegiatan	Indikator Program / Kegiatan / Sub Kegiatan	Target Akhir Periode Renstra OPD	Realisasi Capaian RENJA OPD Tahun 2022	Prakiraan Capaian Target RENJA OPD	Capaian Kinerja Dan Kerangka Pendanaan				Kelompok Sasaran	Prakiraan Maju Rencana Tahun 2023		Perangkat Daerah Penanggung Jawab		
										Target 2024	Pagu Indikatif (Rp)	Lokasi	Sumber Dana		Prioritas			Target	Pagu Indikatif (Rp)
															Nasional	Daerah			
1	2	3	4	5	6	7	8	9	10	11	12	13	14	15	16	17			
						Jumlah Laporan Peningkatan Efektivitas Kegiatan Pemberdayaan Masyarakat di Wilayah Kecamatan				12 Laporan	22.125.700,00	- Kab. Karanganyar, Karangpandan, Semua Kel/Desa	DANA TRANSFER UMUM-DANA ALOKASI UMUM	-	1. Penguatan tata kelola pemerintahan yang bersih melayani dan inovatif serta peningkatan pengelolaan keuangan daerah berbasis teknologi informasi	-		17.129.000,00	KECAMATAN KARANGPANDAN
7	01	03	2.02		Kegiatan Pemberdayaan Kelurahan	Persentase Pemberdayaan Masyarakat Desa dan Kelurahan	-			100 Persen	23.400.000,00			-	1. Penguatan tata kelola pemerintahan yang bersih melayani dan inovatif serta peningkatan pengelolaan keuangan daerah berbasis teknologi informasi	-		11.446.000,00	
7	01	03	2.02	0001	Peningkatan Partisipasi Masyarakat dalam Forum Musyawarah Perencanaan Pembangunan di Kelurahan														
						Jumlah Lembaga Kemasyarakatan yang Berpartisipasi dalam Forum Musyawarah Perencanaan Pembangunan di Kelurahan				25 Lembaga Kemasyarakatan	23.400.000,00	- Kab. Karanganyar, Karangpandan, Semua Kel/Desa	DANA TRANSFER UMUM-DANA ALOKASI UMUM	-	1. Penguatan tata kelola pemerintahan yang bersih melayani dan inovatif serta peningkatan pengelolaan keuangan daerah berbasis teknologi informasi	-		11.446.000,00	KECAMATAN KARANGPANDAN
255	7	01	04		PROGRAM KOORDINASI KETENTRAMAN DAN KETERTIBAN UMUM	Persentase Wilayah dalam keadaan kondusif	-			100 Persen	27.590.000,00			-		-		27.590.000,00	
7	01	04	2.01		Koordinasi Upaya Penyelenggaraan Ketenteraman dan Ketertiban Umum	Persentase Koordinasi Upaya Penyelenggaraan Ketenteraman dan Ketertiban Umum	-			100 Persen	27.590.000,00			-	1. Penguatan tata kelola pemerintahan yang bersih melayani dan inovatif serta peningkatan pengelolaan keuangan daerah berbasis teknologi informasi	-		27.590.000,00	
7	01	04	2.01	0001	Sinergitas dengan Kepolisian Negara Republik Indonesia, Tentara Nasional Indonesia dan Instansi Vertikal di Wilayah Kecamatan														
						Jumlah Laporan Hasil Sinergitas dengan Kepolisian Negara Republik Indonesia, Tentara Nasional Indonesia dan Instansi Vertikal di Wilayah Kecamatan				12 Laporan	27.590.000,00	- Kab. Karanganyar, Karangpandan, Semua Kel/Desa	DANA TRANSFER UMUM-DANA ALOKASI UMUM	-	1. Penguatan tata kelola pemerintahan yang bersih melayani dan inovatif serta peningkatan pengelolaan keuangan daerah berbasis teknologi informasi	-		27.590.000,00	KECAMATAN KARANGPANDAN
256	7	01	05		PROGRAM PENYELENGGARAAN URUSAN PEMERINTAHAN UMUM	Persentase desa/kelurahan tertib perda	-			100 Persen	8.450.000,00			-		-		6.450.000,00	
7	01	05	2.01		Penyelenggaraan Urusan Pemerintahan Umum Sesuai Penugasan Kepala Daerah	Persentase Penyelenggaraan Urusan Pemerintahan Umum Sesuai Penugasan Kepala Daerah	-			100 Persen	8.450.000,00			-	1. Penguatan tata kelola pemerintahan yang bersih melayani dan inovatif serta peningkatan pengelolaan keuangan daerah berbasis teknologi informasi	-		6.450.000,00	
7	01	05	2.01	0002	Fasilitasi, Koordinasi dan Pembinaan (Bimtek, Sosialisasi, Konsultasi) Wawasan Kebangsaan dan Ketahanan Nasional														
						Jumlah Orang yang Mengikuti Fasilitasi, Koordinasi dan Pembinaan (Bimtek, Sosialisasi, Konsultasi) Wawasan Kebangsaan dan Ketahanan Nasional				11 Orang	8.450.000,00	- Kab. Karanganyar, Semua Kecamatan, Semua Kel/Desa	DANA TRANSFER UMUM-DANA ALOKASI UMUM	-	1. Penguatan tata kelola pemerintahan yang bersih melayani dan inovatif serta peningkatan pengelolaan keuangan daerah berbasis teknologi informasi	-		6.450.000,00	KECAMATAN KARANGPANDAN
257	7	01	06		PROGRAM PEMBINAAN DAN PENGAWASAN PEMERINTAHAN DESA	Persentase desa memiliki APBDes dan RKPBDes yang sesuai ketentuan	-			100 Persen	20.105.000,00			-		-		16.010.000,00	
7	01	06	2.01		Fasilitasi, Rekomendasi dan Koordinasi Pembinaan dan Pengawasan Pemerintahan Desa	Persentase Fasilitasi, Rekomendasi, dan Koordinasi Pembinaan dan Pengawasan Pemerintahan Desa	-			100 Persen	20.105.000,00			-	1. Penguatan tata kelola pemerintahan yang bersih melayani dan inovatif serta peningkatan pengelolaan keuangan daerah berbasis teknologi informasi	-		16.010.000,00	
7	01	06	2.01	0012	Fasilitasi Pelaksanaan Tugas, Fungsi, dan Kewajiban Lembaga Kemasyarakatan														

No	Kode				Urusan / Bidang Urusan / Program / Kegiatan / Sub Kegiatan	Indikator Program / Kegiatan / Sub Kegiatan	Target Akhir Periode Renstra OPD	Realisasi Capaian RENJA OPD Tahun 2022	Prakiraan Capaian Target RENJA OPD	Capaian Kinerja Dan Kerangka Pendanaan				Kelompok Sasaran	Prakiraan Maju Rencana Tahun 2023		Perangkat Daerah Penanggung Jawab		
										Target 2024	Pagu Indikatif (Rp)	Lokasi	Sumber Dana		Prioritas			Target	Pagu Indikatif (Rp)
															Nasional	Daerah			
1	2	3	4	5	6	7	8	9	10	11	12	13	14	15	16	17			
						Jumlah Dokumen Fasilitasi dalam rangka Pelaksanaan Tugas, Fungsi, dan Kewajiban Lembaga Kemasyarakatan				2 Dokumen	20.105.000,00	- Kab. Karanganyar, Karangpandan, Semua Kel/Desa	DANA TRANSFER UMUM-DANA ALOKASI UMUM	-	1. Penguatan tata kelola pemerintahan yang bersih melayani dan inovatif serta peningkatan pengelolaan keuangan daerah berbasis teknologi informasi		16.010.000,00	KECAMATAN KARANGPANDAN	
						Kecamatan Karanganyar					16.116.326.760,00					37.583.300.000,00			
7						UNSUR KEWILAYAHAN					16.116.326.760,00					37.583.300.000,00			
7	01					KECAMATAN					16.116.326.760,00					37.583.300.000,00			
258	7	01	01			PROGRAM PENUNJANG URUSAN PEMERINTAHAN DAERAH KABUPATEN/KOTA					2.442.324.110,00					17.045.000.000,00			
7	01	01	2.01			Perencanaan, Penganggaran, dan Evaluasi Kinerja Perangkat Daerah					17.224.500,00		Memperkuat Stabilitas Polhukhankam Dan Transformasi Pelayanan Publik	1. Penguatan tata kelola pemerintahan yang bersih melayani dan inovatif serta peningkatan pengelolaan keuangan daerah berbasis teknologi informasi		34.250.000,00			
7	01	01	2.01	0001		Penyusunan Dokumen Perencanaan Perangkat Daerah					5 Dokumen	10.794.500,00	- Kab. Karanganyar, Karanganyar, Semua Kel/Desa	DANA TRANSFER UMUM-DANA ALOKASI UMUM	Memperkuat Stabilitas Polhukhankam Dan Transformasi Pelayanan Publik	1. Penguatan tata kelola pemerintahan yang bersih melayani dan inovatif serta peningkatan pengelolaan keuangan daerah berbasis teknologi informasi		20.000.000,00	KECAMATAN KARANGANYAR
7	01	01	2.01	0002		Koordinasi dan Penyusunan Dokumen RKA-SKPD					4 Dokumen	6.430.000,00	- Kab. Karanganyar, Karanganyar, Semua Kel/Desa	DANA TRANSFER UMUM-DANA ALOKASI UMUM	Memperkuat Stabilitas Polhukhankam Dan Transformasi Pelayanan Publik	1. Penguatan tata kelola pemerintahan yang bersih melayani dan inovatif serta peningkatan pengelolaan keuangan daerah berbasis teknologi informasi		14.250.000,00	KECAMATAN KARANGANYAR
7	01	01	2.02			Administrasi Keuangan Perangkat Daerah					90 %	1.548.516.309,00		Memperkuat Stabilitas Polhukhankam Dan Transformasi Pelayanan Publik	1. Penguatan tata kelola pemerintahan yang bersih melayani dan inovatif serta peningkatan pengelolaan keuangan daerah berbasis teknologi informasi		12.454.520.000,00		
7	01	01	2.02	0001		Penyediaan Gaji dan Tunjangan ASN					95 Orang/bulan	1.548.516.309,00	- Kab. Karanganyar, Karanganyar, Semua Kel/Desa	DANA TRANSFER UMUM-DANA ALOKASI UMUM	Memperkuat Stabilitas Polhukhankam Dan Transformasi Pelayanan Publik	1. Penguatan tata kelola pemerintahan yang bersih melayani dan inovatif serta peningkatan pengelolaan keuangan daerah berbasis teknologi informasi		12.442.520.000,00	KECAMATAN KARANGANYAR
7	01	01	2.02	0005		Koordinasi dan Penyusunan Laporan Keuangan Akhir Tahun SKPD					1 Laporan	0,00	- Kab. Karanganyar, Semua Kecamatan, Semua Kel/Desa	DANA TRANSFER UMUM-DANA ALOKASI UMUM	Memperkuat Stabilitas Polhukhankam Dan Transformasi Pelayanan Publik	1. Peningkatan kapasitas perekonomian yang berdaya saing dan merata berbasis sektor unggulan didukung dengan pengendalian inflasi yang lebih optimal dan infrastruktur yang merata dan berkualitas 1. Penguatan tata kelola pemerintahan yang bersih melayani dan inovatif serta peningkatan pengelolaan keuangan daerah berbasis teknologi informasi		12.000.000,00	KECAMATAN KARANGANYAR

No	Kode				Urusan / Bidang Urusan / Program / Kegiatan / Sub Kegiatan	Indikator Program / Kegiatan / Sub Kegiatan	Target Akhir Periode Renstra OPD	Realisasi Capaian RENJA OPD Tahun 2022	Prakiraan Capaian Target RENJA OPD	Capaian Kinerja Dan Kerangka Pendanaan				Kelompok Sasaran	Prakiraan Maju Rencana Tahun 2023		Perangkat Daerah Penanggung Jawab		
										Target 2024	Pagu Indikatif (Rp)	Lokasi	Sumber Dana		Prioritas			Target	Pagu Indikatif (Rp)
															Nasional	Daerah			
1	2	3	4	5	6	7	8	9	10	11	12	13	14	15	16	17			
7	01	01	2.05		Administrasi Kepegawaian Perangkat Daerah	-	-	-	-	22.566.600,00	-	-	-	-	119.000.000,00	-			
7	01	01	2.05	0002	Pengadaan Pakaian Dinas beserta Atribut Kelengkapannya	Jumlah Paket Pakaian Dinas beserta Atribut Kelengkapan				2 Paket	15.250.000,00	- Kab. Karanganyar, Karanganyar, Semua Kel/Desa	DANA TRANSFER UMUM-DANA ALOKASI UMUM	Memperkuat Stabilitas Polhukhankam Dan Transformasi Pelayanan Publik	1. Peningkatan kapasitas perekonomian yang berdaya saing dan merata berbasis sektor unggulan didukung dengan pengendalian inflasi yang lebih optimal dan infrastruktur yang merata dan berkualitas 1. Penguatan tata kelola pemerintahan yang bersih melayani dan inovatif serta peningkatan pengelolaan keuangan daerah berbasis teknologi informasi	-	104.000.000,00	KECAMATAN KARANGANYAR	
7	01	01	2.05	0003	Pendataan dan Pengolahan Administrasi Kepegawaian	Jumlah Dokumen Pendataan dan Pengolahan Administrasi Kepegawaian				3 Dokumen	4.616.600,00	- Kab. Karanganyar, Karanganyar, Semua Kel/Desa	DANA TRANSFER UMUM-DANA ALOKASI UMUM	Memperkuat Stabilitas Polhukhankam Dan Transformasi Pelayanan Publik	1. Peningkatan kapasitas perekonomian yang berdaya saing dan merata berbasis sektor unggulan didukung dengan pengendalian inflasi yang lebih optimal dan infrastruktur yang merata dan berkualitas 1. Penguatan tata kelola pemerintahan yang bersih melayani dan inovatif serta peningkatan pengelolaan keuangan daerah berbasis teknologi informasi	-	12.000.000,00	KECAMATAN KARANGANYAR	
7	01	01	2.05	0004	Koordinasi dan Pelaksanaan Sistem Informasi Kepegawaian	Jumlah Dokumen Hasil Koordinasi dan Pelaksanaan Sistem Informasi Kepegawaian				2 Dokumen	2.700.000,00	- Kab. Karanganyar, Karanganyar, Semua Kel/Desa	DANA TRANSFER UMUM-DANA ALOKASI UMUM	Memperkuat Stabilitas Polhukhankam Dan Transformasi Pelayanan Publik	1. Peningkatan kapasitas perekonomian yang berdaya saing dan merata berbasis sektor unggulan didukung dengan pengendalian inflasi yang lebih optimal dan infrastruktur yang merata dan berkualitas 1. Penguatan tata kelola pemerintahan yang bersih melayani dan inovatif serta peningkatan pengelolaan keuangan daerah berbasis teknologi informasi	-	3.000.000,00	KECAMATAN KARANGANYAR	

No	Kode				Urusan / Bidang Urusan / Program Kegiatan / Sub Kegiatan	Indikator Program / Kegiatan / Sub Kegiatan	Target Akhir Periode Renstra OPD	Realisasi Capaian RENJA OPD Tahun 2022	Prakiraan Capaian Target RENJA OPD	Capaian Kinerja Dan Kerangka Pendanaan				Kelompok Sasaran	Prakiraan Maju Rencana Tahun 2023		Perangkat Daerah Penanggung Jawab							
										Target 2024	Pagu Indikatif (Rp)	Lokasi	Sumber Dana		Prioritas			Target	Pagu Indikatif (Rp)					
															Nasional	Daerah								
1	2	3	4	5	6	7	8	9	10	11	12	13	14	15	16	17								
259	7	01	02		PROGRAM PENYELENGGARAAN PEMERINTAHAN DAN PELAYANAN PUBLIK	Persentase lembaga kemasyarakatan aktif	-										420.000.000,00							
7	01	02	2.01		Koordinasi Penyelenggaraan Kegiatan Pemerintahan di Tingkat Kecamatan	Cakupan Koordinasi Penyelenggaraan Kegiatan Pemerintahan di Tingkat Kecamatan	-												300.000.000,00					
7	01	02	2.01	0001	Koordinasi/Sinergi Perencanaan dan Pelaksanaan Kegiatan Pemerintahan dengan Perangkat Daerah dan Instansi Vertikal Terkait	Jumlah Laporan Koordinasi/Sinergi Perencanaan dan Pelaksanaan Kegiatan Pemerintahan dengan Perangkat Daerah dan Instansi Vertikal Terkait	-													300.000.000,00		KECAMATAN KARANGANYAR		
7	01	02	2.02		Penyelenggaraan Urusan Pemerintahan yang Tidak Dilaksanakan oleh Unit Kerja Perangkat Daerah yang Ada di Kecamatan	Jumlah Laporan Peningkatan Efektifitas Pelaksanaan Pelayanan kepada Masyarakat di Wilayah Kecamatan	-														120.000.000,00			
7	01	02	2.02	0002	Fasilitasi Percepatan Pencapaian Standar Pelayanan Minimal di Wilayah Kecamatan	Jumlah Laporan Fasilitasi Percepatan Pencapaian Standar Pelayanan Minimal di Wilayah Kecamatan	-														20.000.000,00		KECAMATAN KARANGANYAR	
7	01	02	2.02	0003	Peningkatan Efektifitas Pelaksanaan Pelayanan kepada Masyarakat di Wilayah Kecamatan	Jumlah Laporan Peningkatan Efektifitas Pelaksanaan Pelayanan kepada Masyarakat di Wilayah Kecamatan	-															100.000.000,00		KECAMATAN KARANGANYAR
260	7	01	03		PROGRAM PEMBERDAYAAN MASYARAKAT DESA DAN KELURAHAN	Jumlah Laporan Peningkatan Efektifitas Pelaksanaan Pelayanan kepada Masyarakat di Wilayah Kecamatan, Persentase sarpras kelurahan dalam kondisi baik	-															19.600.000.000,00		

No	Kode				Urusan / Bidang Urusan / Program / Kegiatan / Sub Kegiatan	Indikator Program / Kegiatan / Sub Kegiatan	Target Akhir Periode Renstra OPD	Realisasi Capaian RENJA OPD Tahun 2022	Prakiraan Capaian Target RENJA OPD	Capaian Kinerja Dan Kerangka Pendanaan				Kelompok Sasaran	Prakiraan Maju Rencana Tahun 2023		Perangkat Daerah Penanggung Jawab			
										Target 2024	Pagu Indikatif (Rp)	Lokasi	Sumber Dana		Prioritas			Target	Pagu Indikatif (Rp)	
															Nasional	Daerah				
1	2	3	4	5	6	7	8	9	10	11	12	13	14	15	16	17				
						Jumlah Sarana dan Prasarana Kelurahan yang Terbangun				12 Unit	11.040.000.000,00	- Kab. Karanganyar, Karanganyar, Semua Kel/Desa	DANA TRANSFER UMUM-DANA ALOKASI UMUM	Mengembangkan Wilayah Untuk Mengurangi Kesenjangan Dan Menjamin Pemerataan	1. Penguatan tata kelola pemerintahan yang bersih melayani dan inovatif serta peningkatan pengelolaan keuangan daerah berbasis teknologi informasi	-		15.000.000.000,00	KECAMATAN KARANGANYAR	
7	01	03	2.02	0003	Pemberdayaan Masyarakat di Kelurahan															
						Jumlah Pokmas dan Ormas yang Melaksanakan Pemberdayaan Masyarakat di Kelurahan				53 Pokmas / Ormas	0,00	- Kab. Karanganyar, Semua Kecamatan, Semua Kel/Desa	DANA TRANSFER UMUM-DANA ALOKASI UMUM	Mengembangkan Wilayah Untuk Mengurangi Kesenjangan Dan Menjamin Pemerataan	1. Penguatan tata kelola pemerintahan yang bersih melayani dan inovatif serta peningkatan pengelolaan keuangan daerah berbasis teknologi informasi	-		1.380.000.000,00	KECAMATAN KARANGANYAR	
7	01	03	2.02	0004	Evaluasi Kelurahan															
						Jumlah Laporan Hasil Evaluasi Kelurahan				12 Laporan	2.220.000,00	- Kab. Karanganyar, Karanganyar, Semua Kel/Desa	DANA TRANSFER UMUM-DANA ALOKASI UMUM	Mengembangkan Wilayah Untuk Mengurangi Kesenjangan Dan Menjamin Pemerataan	1. Peningkatan kapasitas perekonomian yang berdaya saing dan merata berbasis sektor unggulan didukung dengan pengendalian inflasi yang lebih optimal dan infrastruktur yang merata dan berkualitas 1. Penguatan tata kelola pemerintahan yang bersih melayani dan inovatif serta peningkatan pengelolaan keuangan daerah berbasis teknologi informasi	-		15.000.000,00	KECAMATAN KARANGANYAR	
7	01	03	2.03		Pemberdayaan Lembaga Kemasyarakatan Tingkat Kecamatan	Cakupan Pemberdayaan lembaga kemasyarakatan di tingkat kecamatan				7 Lembaga Kemasyarakatan	3.650.000,00			Mengembangkan Wilayah Untuk Mengurangi Kesenjangan Dan Menjamin Pemerataan	1. Penguatan tata kelola pemerintahan yang bersih melayani dan inovatif serta peningkatan pengelolaan keuangan daerah berbasis teknologi informasi	-		2.605.000.000,00		
7	01	03	2.03	0001	Penyelenggaraan Lembaga Kemasyarakatan															
						Jumlah Lembaga Kemasyarakatan yang Diselenggarakan				7 Lembaga Kemasyarakatan	3.650.000,00	- Kab. Karanganyar, Karanganyar, Semua Kel/Desa	DANA TRANSFER UMUM-DANA ALOKASI UMUM	Mengembangkan Wilayah Untuk Mengurangi Kesenjangan Dan Menjamin Pemerataan	1. Penguatan tata kelola pemerintahan yang bersih melayani dan inovatif serta peningkatan pengelolaan keuangan daerah berbasis teknologi informasi	-		2.280.000.000,00	KECAMATAN KARANGANYAR	
7	01	03	2.03	0002	Peningkatan Kapasitas Lembaga Kemasyarakatan															
						Jumlah Lembaga Kemasyarakatan yang Ditingkatkan Kapasitasnya				7 Lembaga Kemasyarakatan	0,00	- Kab. Karanganyar, Karanganyar, Semua Kel/Desa	DANA TRANSFER UMUM-DANA ALOKASI UMUM	Mengembangkan Wilayah Untuk Mengurangi Kesenjangan Dan Menjamin Pemerataan	1. Peningkatan kapasitas perekonomian yang berdaya saing dan merata berbasis sektor unggulan didukung dengan pengendalian inflasi yang lebih optimal dan infrastruktur yang merata dan berkualitas 1. Penguatan tata kelola pemerintahan yang bersih melayani dan inovatif serta peningkatan pengelolaan keuangan daerah berbasis teknologi informasi	-		325.000.000,00	KECAMATAN KARANGANYAR	
261	7	01	04		PROGRAM KOORDINASI KETENTRAMAN DAN KETERTIBAN UMUM	Persentase wilayah dalam keadaan kondusif				100 %	9.000.000,00								30.450.000,00	

No	Kode				Urusan / Bidang Urusan / Program Kegiatan / Sub Kegiatan	Indikator Program / Kegiatan / Sub Kegiatan	Target Akhir Periode Renstra OPD	Realisasi Capaian RENJA OPD Tahun 2022	Prakiraan Capaian Target RENJA OPD	Capaian Kinerja Dan Kerangka Pendanaan				Kelompok Sasaran	Prakiraan Maju Rencana Tahun 2023		Perangkat Daerah Penanggung Jawab		
										Target 2024	Pagu Indikatif (Rp)	Lokasi	Sumber Dana		Prioritas			Target	Pagu Indikatif (Rp)
															Nasional	Daerah			
1	2	3	4	5	6	7	8	9	10	11	12	13	14	15	16	17			
7	01	04	2.01		Koordinasi Upaya Penyelenggaraan Ketenteraman dan Ketertiban Umum	Cakupan koordinasi Upaya Penyelenggaraan Ketenteraman dan Ketertiban Umum	-			12 Laporan	9.000.000,00			Memperkuat Stabilitas Polhukhankam Dan Transformasi Pelayanan Publik	1. Peningkatan kapasitas perekonomian yang berdaya saing dan merata berbasis sektor unggulan didukung dengan pengendalian inflasi yang lebih optimal dan infrastruktur yang merata dan berkualitas 2. Pemantapan kondusivitas wilayah dan penguatan ketahanan bencana	-	30.450.000,00		
7	01	04	2.01	0001	Sinergitas dengan Kepolisian Negara Republik Indonesia, Tentara Nasional Indonesia dan Instansi Vertikal di Wilayah Kecamatan	Jumlah Laporan Hasil Sinergitas dengan Kepolisian Negara Republik Indonesia, Tentara Nasional Indonesia dan Instansi Vertikal di Wilayah Kecamatan	-			12 Laporan	9.000.000,00	- Kab. Karanganyar, Karanganyar, Semua Kel/Desa	DANA TRANSFER UMUM-DANA ALOKASI UMUM	Memperkuat Stabilitas Polhukhankam Dan Transformasi Pelayanan Publik	1. Peningkatan kapasitas perekonomian yang berdaya saing dan merata berbasis sektor unggulan didukung dengan pengendalian inflasi yang lebih optimal dan infrastruktur yang merata dan berkualitas 2. Pemantapan kondusivitas wilayah dan penguatan ketahanan bencana	-	30.450.000,00	KECAMATAN KARANGANYAR	
262	7	01	05		PROGRAM PENYELENGGARAAN URUSAN PEMERINTAHAN UMUM	Persentase Kegiatan Wawasan Kebangsaan dan Keagamaan yang dilaksanakan	-			100 %	2.570.985.150,00					-	487.850.000,00		
7	01	05	2.01		Penyelenggaraan Urusan Pemerintahan Umum Sesuai Penugasan Kepala Daerah	Cakupan Penyelenggaraan Urusan Pemerintahan Umum sesuai Penugasan Kepala Daerah	-			12 Laporan	2.570.985.150,00			Memperkuat Stabilitas Polhukhankam Dan Transformasi Pelayanan Publik	2. Pemantapan kondusivitas wilayah dan penguatan ketahanan bencana	-	487.850.000,00		
7	01	05	2.01	0001	Pembinaan Wawasan Kebangsaan dan Ketahanan Nasional dalam rangka Memantapkan Pengamalan Pancasila, Pelaksanaan Undang-Undang Dasar Negara Republik Indonesia Tahun 1945, Pelestarian Bhinneka Tunggal Ika serta Pemertahanan dan Pemeliharaan Keutuhan Negara Kesatuan Republik Indonesia	Jumlah Orang yang Mengikuti Pembinaan Wawasan Kebangsaan dan Ketahanan Nasional dalam rangka Memantapkan Pengamalan Pancasila, Pelaksanaan Undang-Undang Dasar Negara Republik Indonesia Tahun 1945, Pelestarian Bhinneka Tunggal Ika serta Pemertahanan dan Pemeliharaan Keutuhan Negara Kesatuan Republik Indonesia	-			250 Orang	27.616.750,00	- Kab. Karanganyar, Karanganyar, Semua Kel/Desa	DANA TRANSFER UMUM-DANA ALOKASI UMUM	Memperkuat Stabilitas Polhukhankam Dan Transformasi Pelayanan Publik	2. Pemantapan kondusivitas wilayah dan penguatan ketahanan bencana	-	245.850.000,00	KECAMATAN KARANGANYAR	
7	01	05	2.01	0003	Pembinaan Persatuan dan Kesatuan Bangsa	Jumlah Orang yang Mengikuti Pembinaan Persatuan dan Kesatuan Bangsa	-			60 Orang	11.398.800,00	- Kab. Karanganyar, Karanganyar, Semua Kel/Desa	DANA TRANSFER UMUM-DANA ALOKASI UMUM	Memperkuat Stabilitas Polhukhankam Dan Transformasi Pelayanan Publik	1. Peningkatan kapasitas perekonomian yang berdaya saing dan merata berbasis sektor unggulan didukung dengan pengendalian inflasi yang lebih optimal dan infrastruktur yang merata dan berkualitas 1. Penguatan tata kelola pemerintahan yang bersih melayani dan inovatif serta peningkatan pengelolaan keuangan daerah berbasis teknologi informasi	-	30.000.000,00	KECAMATAN KARANGANYAR	
7	01	05	2.01	0004	Pembinaan Kerukunan Antar Suku dan Intra Suku, Umat Beragama, Ras, dan Golongan Lainnya Guna Mewujudkan Stabilitas Keamanan Lokal, Regional, dan Nasional		-									-			

No	Kode				Urusan / Bidang Urusan / Program / Kegiatan / Sub Kegiatan	Indikator Program / Kegiatan / Sub Kegiatan	Target Akhir Periode Renstra OPD	Realisasi Capaian RENJA OPD Tahun 2022	Prakiraan Capaian Target RENJA OPD	Capaian Kinerja Dan Kerangka Pendanaan				Kelompok Sasaran	Prakiraan Maju Rencana Tahun 2023		Perangkat Daerah Penanggung Jawab		
										Target 2024	Pagu Indikatif (Rp)	Lokasi	Sumber Dana		Prioritas			Target	Pagu Indikatif (Rp)
															Nasional	Daerah			
1	2	3	4	5	6	7	8	9	10	11	12	13	14	15	16	17			
						Jumlah Orang yang Menerima Gaji dan Tunjangan ASN				7 Orang/bulan	719.000.144,00	- Semua Kota/Kab, Semua Kecamatan, Semua Kel/Desa - Kab. Karanganyar, Karanganyar, Karanganyar	DANA TRANSFER UMUM-DANA ALOKASI UMUM	Memperkuat Stabilitas Polhukhankam Dan Transformasi Pelayanan Publik	1. Penguatan tata kelola pemerintahan yang bersih melayani dan inovatif serta peningkatan pengelolaan keuangan daerah berbasis teknologi informasi	-		1.050.000.000,00	KELURAHAN KARANGANYAR
7	01	01	2.05		Administrasi Kepegawaian Perangkat Daerah	-	-	-	-	-	4.550.000,00			Memperkuat Stabilitas Polhukhankam Dan Transformasi Pelayanan Publik	1. Penguatan tata kelola pemerintahan yang bersih melayani dan inovatif serta peningkatan pengelolaan keuangan daerah berbasis teknologi informasi	-	-	7.500.000,00	
7	01	01	2.05	0002	Pengadaan Pakaian Dinas beserta Atribut Kelengkapannya														
						Jumlah Paket Pakaian Dinas beserta Atribut Kelengkapan				3 Paket	4.550.000,00	- Kab. Karanganyar, Karanganyar, Karanganyar	DANA TRANSFER UMUM-DANA ALOKASI UMUM	Memperkuat Stabilitas Polhukhankam Dan Transformasi Pelayanan Publik	1. Penguatan tata kelola pemerintahan yang bersih melayani dan inovatif serta peningkatan pengelolaan keuangan daerah berbasis teknologi informasi	-		7.500.000,00	KELURAHAN KARANGANYAR
7	01	01	2.06		Administrasi Umum Perangkat Daerah	-	-	-	-	-	42.345.540,00			Memperkuat Stabilitas Polhukhankam Dan Transformasi Pelayanan Publik	1. Penguatan tata kelola pemerintahan yang bersih melayani dan inovatif serta peningkatan pengelolaan keuangan daerah berbasis teknologi informasi	-	-	68.200.000,00	
7	01	01	2.06	0001	Penyediaan Komponen Instalasi Listrik/Penerangan Bangunan Kantor														
						Jumlah Paket Komponen Instalasi Listrik/Penerangan Bangunan Kantor yang Disediakan				4 Paket	2.783.500,00	- Kab. Karanganyar, Karanganyar, Karanganyar	DANA TRANSFER UMUM-DANA ALOKASI UMUM	Memperkuat Stabilitas Polhukhankam Dan Transformasi Pelayanan Publik	1. Penguatan tata kelola pemerintahan yang bersih melayani dan inovatif serta peningkatan pengelolaan keuangan daerah berbasis teknologi informasi	-		8.000.000,00	KELURAHAN KARANGANYAR
7	01	01	2.06	0002	Penyediaan Peralatan dan Perlengkapan Kantor														
						Jumlah Paket Peralatan dan Perlengkapan Kantor yang Disediakan				5 Paket	11.021.640,00	- Kab. Karanganyar, Karanganyar, Karanganyar	DANA TRANSFER UMUM-DANA ALOKASI UMUM	Memperkuat Stabilitas Polhukhankam Dan Transformasi Pelayanan Publik	1. Penguatan tata kelola pemerintahan yang bersih melayani dan inovatif serta peningkatan pengelolaan keuangan daerah berbasis teknologi informasi	-		17.500.000,00	KELURAHAN KARANGANYAR
7	01	01	2.06	0003	Penyediaan Peralatan Rumah Tangga														
						Jumlah Paket Peralatan Rumah Tangga yang Disediakan				3 Paket	17.100.000,00	- Kab. Karanganyar, Karanganyar, Karanganyar	DANA TRANSFER UMUM-DANA ALOKASI UMUM	Memperkuat Stabilitas Polhukhankam Dan Transformasi Pelayanan Publik	1. Penguatan tata kelola pemerintahan yang bersih melayani dan inovatif serta peningkatan pengelolaan keuangan daerah berbasis teknologi informasi	-		3.000.000,00	KELURAHAN KARANGANYAR
7	01	01	2.06	0005	Penyediaan Barang Cetak dan Penggandaan														
						Jumlah Paket Barang Cetak dan Penggandaan yang Disediakan				3 Paket	7.810.400,00	- Kab. Karanganyar, Karanganyar, Karanganyar	DANA TRANSFER UMUM-DANA ALOKASI UMUM	Memperkuat Stabilitas Polhukhankam Dan Transformasi Pelayanan Publik	1. Penguatan tata kelola pemerintahan yang bersih melayani dan inovatif serta peningkatan pengelolaan keuangan daerah berbasis teknologi informasi	-		11.000.000,00	KELURAHAN KARANGANYAR
7	01	01	2.06	0006	Penyediaan Bahan Bacaan dan Peraturan Perundang-undangan														
						Jumlah Dokumen Bahan Bacaan dan Peraturan Perundang-Undangan yang Disediakan				1 Dokumen	1.380.000,00	- Kab. Karanganyar, Karanganyar, Karanganyar	DANA TRANSFER UMUM-DANA ALOKASI UMUM	Memperkuat Stabilitas Polhukhankam Dan Transformasi Pelayanan Publik	1. Penguatan tata kelola pemerintahan yang bersih melayani dan inovatif serta peningkatan pengelolaan keuangan daerah berbasis teknologi informasi	-		2.200.000,00	KELURAHAN KARANGANYAR
7	01	01	2.06	0008	Fasilitasi Kunjungan Tamu														

No	Kode				Urusan / Bidang Urusan / Program Kegiatan / Sub Kegiatan	Indikator Program / Kegiatan / Sub Kegiatan	Target Akhir Periode Renstra OPD	Realisasi Capaian RENJA OPD Tahun 2022	Prakiraan Capaian Target RENJA OPD	Capaian Kinerja Dan Kerangka Pendanaan				Kelompok Sasaran	Prakiraan Maju Rencana Tahun 2023		Perangkat Daerah Penanggung Jawab		
										Target 2024	Pagu Indikatif (Rp)	Lokasi	Sumber Dana		Prioritas			Target	Pagu Indikatif (Rp)
															Nasional	Daerah			
1	2	3	4	5	6	7	8	9	10	11	12	13	14	15	16	17			
						Jumlah Laporan Penyediaan Jasa Pelayanan Umum Kantor yang Disediakan				12 Laporan	70.444.000,00	- Kab. Karanganyar, Karanganyar, Karanganyar	DANA TRANSFER UMUM-DANA ALOKASI UMUM	Memperkuat Stabilitas Polhukhankam Dan Transformasi Pelayanan Publik	1. Penguatan tata kelola pemerintahan yang bersih melayani dan inovatif serta peningkatan pengelolaan keuangan daerah berbasis teknologi informasi	-	23.000.000,00	KELURAHAN KARANGANYAR	
7	01	01	2.09		Pemeliharaan Barang Milik Daerah Penunjang Urusan Pemerintahan Daerah	-	-	-	-	-	104.923.526,00			Memperkuat Stabilitas Polhukhankam Dan Transformasi Pelayanan Publik	1. Penguatan tata kelola pemerintahan yang bersih melayani dan inovatif serta peningkatan pengelolaan keuangan daerah berbasis teknologi informasi	-	182.500.000,00		
7	01	01	2.09	0001	Penyediaan Jasa Pemeliharaan, Biaya Pemeliharaan, dan Pajak Kendaraan Perorangan Dinas atau Kendaraan Dinas Jabatan	Jumlah Kendaraan Perorangan Dinas atau Kendaraan Dinas Jabatan yang Dipelihara dan dibayarkan Pajaknya				3 Unit	2.448.000,00	- Kab. Karanganyar, Karanganyar, Karanganyar	DANA TRANSFER UMUM-DANA ALOKASI UMUM	Memperkuat Stabilitas Polhukhankam Dan Transformasi Pelayanan Publik	1. Penguatan tata kelola pemerintahan yang bersih melayani dan inovatif serta peningkatan pengelolaan keuangan daerah berbasis teknologi informasi	-	4.000.000,00	KELURAHAN KARANGANYAR	
7	01	01	2.09	0006	Pemeliharaan Peralatan dan Mesin Lainnya	Jumlah Peralatan dan Mesin Lainnya yang Dipelihara				3 Unit	2.900.000,00	- Kab. Karanganyar, Karanganyar, Karanganyar	DANA TRANSFER UMUM-DANA ALOKASI UMUM	Memperkuat Stabilitas Polhukhankam Dan Transformasi Pelayanan Publik	1. Penguatan tata kelola pemerintahan yang bersih melayani dan inovatif serta peningkatan pengelolaan keuangan daerah berbasis teknologi informasi	-	3.500.000,00	KELURAHAN KARANGANYAR	
7	01	01	2.09	0010	Pemeliharaan/Rehabilitasi Sarana dan Prasarana Gedung Kantor atau Bangunan Lainnya	Jumlah Sarana dan Prasarana Gedung Kantor atau Bangunan Lainnya yang Dipelihara/Direhabilitasi				2 Unit	99.575.526,00	- Kab. Karanganyar, Karanganyar, Karanganyar	DANA TRANSFER UMUM-DANA ALOKASI UMUM	Memperkuat Stabilitas Polhukhankam Dan Transformasi Pelayanan Publik	1. Penguatan tata kelola pemerintahan yang bersih melayani dan inovatif serta peningkatan pengelolaan keuangan daerah berbasis teknologi informasi	-	175.000.000,00	KELURAHAN KARANGANYAR	
264	7	01	03		PROGRAM PEMBERDAYAAN MASYARAKAT DESA DAN KELURAHAN	-	-	-	-	-	101.510.740,00					-	137.500.000,00		
7	01	03	2.01		Koordinasi Kegiatan Pemberdayaan Desa	-	-	-	-	-	88.481.740,00			Mengembangkan Wilayah Untuk Mengurangi Kesenjangan Dan Menjamin Pemerataan	1. Penguatan tata kelola pemerintahan yang bersih melayani dan inovatif serta peningkatan pengelolaan keuangan daerah berbasis teknologi informasi	-	120.000.000,00		
7	01	03	2.01	0003	Peningkatan Efektifitas Kegiatan Pemberdayaan Masyarakat di Wilayah Kecamatan	Jumlah Laporan Peningkatan Efektivitas Kegiatan Pemberdayaan Masyarakat di Wilayah Kecamatan				3 Laporan	88.481.740,00	- Kab. Karanganyar, Karanganyar, Karanganyar	DANA TRANSFER UMUM-DANA ALOKASI UMUM	Mengembangkan Wilayah Untuk Mengurangi Kesenjangan Dan Menjamin Pemerataan	1. Penguatan tata kelola pemerintahan yang bersih melayani dan inovatif serta peningkatan pengelolaan keuangan daerah berbasis teknologi informasi	-	120.000.000,00	KELURAHAN KARANGANYAR	
7	01	03	2.02		Kegiatan Pemberdayaan Kelurahan	-	-	-	-	-	13.029.000,00			Mengembangkan Wilayah Untuk Mengurangi Kesenjangan Dan Menjamin Pemerataan	1. Penguatan tata kelola pemerintahan yang bersih melayani dan inovatif serta peningkatan pengelolaan keuangan daerah berbasis teknologi informasi	-	17.500.000,00		
7	01	03	2.02	0001	Peningkatan Partisipasi Masyarakat dalam Forum Musyawarah Perencanaan Pembangunan di Kelurahan	Jumlah Lembaga Kemasyarakatan yang Berpartisipasi dalam Forum Musyawarah Perencanaan Pembangunan di Kelurahan				6 Lembaga Kemasyarakatan	13.029.000,00	- Kab. Karanganyar, Karanganyar, Karanganyar	DANA TRANSFER UMUM-DANA ALOKASI UMUM	Mengembangkan Wilayah Untuk Mengurangi Kesenjangan Dan Menjamin Pemerataan	1. Penguatan tata kelola pemerintahan yang bersih melayani dan inovatif serta peningkatan pengelolaan keuangan daerah berbasis teknologi informasi	-	17.500.000,00	KELURAHAN KARANGANYAR	

No	Kode					Urusan / Bidang Urusan / Program / Kegiatan / Sub Kegiatan	Indikator Program / Kegiatan / Sub Kegiatan	Target Akhir Periode Renstra OPD	Realisasi Capaian RENJA OPD Tahun 2022	Prakiraan Capaian Target RENJA OPD	Capaian Kinerja Dan Kerangka Pendanaan				Kelompok Sasaran	Prakiraan Maju Rencana Tahun 2023		Perangkat Daerah Penanggung Jawab		
											Target 2024	Pagu Indikatif (Rp)	Lokasi	Sumber Dana		Prioritas			Target	Pagu Indikatif (Rp)
																Nasional	Daerah			
1	2	3	4	5	6	7	8	9	10	11	12	13	14	15	16	17				
7	01	01	2.06	0006	Penyediaan Bahan Bacaan dan Peraturan Perundang-undangan	Jumlah Paket Barang Cetak dan Pengandaan yang Disediakan					4 Paket	892.200,00	- Kab. Karanganyar, Karanganyar, Jungke	DANA TRANSFER UMUM-DANA ALOKASI UMUM	-	1. Penguatan tata kelola pemerintahan yang bersih melayani dan inovatif serta peningkatan pengelolaan keuangan daerah berbasis teknologi informasi	-		4.400.000,00	KELURAHAN JUNGKE
7	01	01	2.06	0009	Penyelenggaraan Rapat Koordinasi dan Konsultasi SKPD	Jumlah Laporan Penyelenggaraan Rapat Koordinasi dan Konsultasi SKPD					1 Laporan	9.000.000,00	- Kab. Karanganyar, Karanganyar, Jungke	DANA TRANSFER UMUM-DANA ALOKASI UMUM	-	1. Penguatan tata kelola pemerintahan yang bersih melayani dan inovatif serta peningkatan pengelolaan keuangan daerah berbasis teknologi informasi	-		11.000.000,00	KELURAHAN JUNGKE
7	01	01	2.07		Pengadaan Barang Milik Daerah Penunjang Urusan Pemerintah Daerah							57.100.000,00			-	1. Peningkatan kapasitas perekonomian yang berdaya saing dan merata berbasis sektor unggulan didukung dengan pengendalian inflasi yang lebih optimal dan infrastruktur yang merata dan berkualitas 3. Perwujudan kualitas hidup SDM yang berdaya saing	-		82.500.000,00	
7	01	01	2.07	0005	Pengadaan Mebel	Jumlah Paket Mebel yang Disediakan					20 Unit	34.200.000,00	- Kab. Karanganyar, Karanganyar, Jungke	DANA TRANSFER UMUM-DANA ALOKASI UMUM	-	1. Peningkatan kapasitas perekonomian yang berdaya saing dan merata berbasis sektor unggulan didukung dengan pengendalian inflasi yang lebih optimal dan infrastruktur yang merata dan berkualitas 3. Perwujudan kualitas hidup SDM yang berdaya saing	-		0,00	KELURAHAN JUNGKE
7	01	01	2.07	0006	Pengadaan Peralatan dan Mesin Lainnya	Jumlah Unit Peralatan dan Mesin Lainnya yang Disediakan					5 Unit	22.900.000,00	- Kab. Karanganyar, Karanganyar, Jungke	DANA TRANSFER UMUM-DANA ALOKASI UMUM	-	1. Penguatan tata kelola pemerintahan yang bersih melayani dan inovatif serta peningkatan pengelolaan keuangan daerah berbasis teknologi informasi	-		82.500.000,00	KELURAHAN JUNGKE
7	01	01	2.08		Penyediaan Jasa Penunjang Urusan Pemerintahan Daerah							105.160.043,00			-	1. Penguatan tata kelola pemerintahan yang bersih melayani dan inovatif serta peningkatan pengelolaan keuangan daerah berbasis teknologi informasi	-		74.800.000,00	
7	01	01	2.08	0002	Penyediaan Jasa Komunikasi, Sumber Daya Air dan Listrik	Jumlah Laporan Penyediaan Jasa Komunikasi, Sumber Daya Air dan Listrik yang Disediakan					1 Laporan	23.400.000,00	- Kab. Karanganyar, Karanganyar, Jungke	DANA TRANSFER UMUM-DANA ALOKASI UMUM	-	1. Penguatan tata kelola pemerintahan yang bersih melayani dan inovatif serta peningkatan pengelolaan keuangan daerah berbasis teknologi informasi	-		22.000.000,00	KELURAHAN JUNGKE

No	Kode				Urusan / Bidang Urusan / Program / Kegiatan / Sub Kegiatan	Indikator Program / Kegiatan / Sub Kegiatan	Target Akhir Periode Renstra OPD	Realisasi Capaian RENJA OPD Tahun 2022	Prakiraan Capaian Target RENJA OPD	Capaian Kinerja Dan Kerangka Pendanaan				Kelompok Sasaran	Prakiraan Maju Rencana Tahun 2023		Perangkat Daerah Penanggung Jawab		
										Target 2024	Pagu Indikatif (Rp)	Lokasi	Sumber Dana		Prioritas			Target	Pagu Indikatif (Rp)
															Nasional	Daerah			
1	2	3	4	5	6	7	8	9	10	11	12	13	14	15	16	17			
7	01	01	2.08	0004	Penyediaan Jasa Pelayanan Umum Kantor	Jumlah Laporan Penyediaan Jasa Pelayanan Umum Kantor yang Disediakan				1 Laporan	81.760.043,00	- Kab. Karanganyar, Karanganyar, Jungke	DANA TRANSFER UMUM-DANA ALOKASI UMUM	-	1. Penguatan tata kelola pemerintahan yang bersih melayani dan inovatif serta peningkatan pengelolaan keuangan daerah berbasis teknologi informasi	-	52.800.000,00	KELURAHAN JUNGKE	
7	01	01	2.09		Pemeliharaan Barang Milik Daerah Penunjang Urusan Pemerintahan Daerah	-	-	-	-	-	95.987.500,00	-	-	-	1. Penguatan tata kelola pemerintahan yang bersih melayani dan inovatif serta peningkatan pengelolaan keuangan daerah berbasis teknologi informasi	-	43.200.000,00		
7	01	01	2.09	0001	Penyediaan Jasa Pemeliharaan, Biaya Pemeliharaan, dan Pajak Kendaraan Perorangan Dinas atau Kendaraan Dinas Jabatan	Jumlah Kendaraan Perorangan Dinas atau Kendaraan Dinas Jabatan yang Dipelihara dan Dibayarkan Pajaknya				3 Unit	15.950.000,00	- Kab. Karanganyar, Karanganyar, Jungke	DANA TRANSFER UMUM-DANA ALOKASI UMUM	-	1. Penguatan tata kelola pemerintahan yang bersih melayani dan inovatif serta peningkatan pengelolaan keuangan daerah berbasis teknologi informasi	-	6.600.000,00	KELURAHAN JUNGKE	
7	01	01	2.09	0006	Pemeliharaan Peralatan dan Mesin Lainnya	Jumlah Peralatan dan Mesin Lainnya yang Dipelihara				3 Unit	14.037.500,00	- Kab. Karanganyar, Karanganyar, Jungke	DANA TRANSFER UMUM-DANA ALOKASI UMUM	-	1. Penguatan tata kelola pemerintahan yang bersih melayani dan inovatif serta peningkatan pengelolaan keuangan daerah berbasis teknologi informasi	-	6.600.000,00	KELURAHAN JUNGKE	
7	01	01	2.09	0009	Pemeliharaan/Rehabilitasi Gedung Kantor dan Bangunan Lainnya	Jumlah Gedung Kantor dan Bangunan Lainnya yang Dipelihara/Direhabilitasi				1 Unit	66.000.000,00	- Kab. Karanganyar, Karanganyar, Jungke	DANA TRANSFER UMUM-DANA ALOKASI UMUM	-	1. Peningkatan kapasitas perekonomian yang berdaya saing dan merata berbasis sektor unggulan didukung dengan pengendalian inflasi yang lebih optimal dan infrastruktur yang merata dan berkualitas 1. Penguatan tata kelola pemerintahan yang bersih melayani dan inovatif serta peningkatan pengelolaan keuangan daerah berbasis teknologi informasi	-	30.000.000,00	KELURAHAN JUNGKE	
267	7	01	03		PROGRAM PEMBERDAYAAN MASYARAKAT DESA DAN KELURAHAN	-	-	-	-	-	143.489.500,00	-	-	-	-	-	258.500.000,00		
7	01	03	2.02		Kegiatan Pemberdayaan Kelurahan	-	-	-	-	-	98.989.500,00	-	-	-	3. Perwujudan kualitas hidup SDM yang berdaya saing	-	203.500.000,00		
7	01	03	2.02	0001	Peningkatan Partisipasi Masyarakat dalam Forum Musyawarah Perencanaan Pembangunan di Kelurahan	Jumlah Lembaga Kemasyarakatan yang Berpartisipasi dalam Forum Musyawarah Perencanaan Pembangunan di Kelurahan				4 Lembaga Kemasyarakatan	12.000.000,00	- Kab. Karanganyar, Karanganyar, Jungke	DANA TRANSFER UMUM-DANA ALOKASI UMUM	-	3. Perwujudan kualitas hidup SDM yang berdaya saing	-	71.500.000,00	KELURAHAN JUNGKE	
7	01	03	2.02	0003	Pemberdayaan Masyarakat di Kelurahan	Jumlah Pokmas dan Ormas yang Melaksanakan Pemberdayaan Masyarakat di Kelurahan				4 Pokmas / Ormas	86.989.500,00	- Kab. Karanganyar, Karanganyar, Jungke	DANA TRANSFER UMUM-DANA ALOKASI UMUM	-	3. Perwujudan kualitas hidup SDM yang berdaya saing	-	132.000.000,00	KELURAHAN JUNGKE	
7	01	03	2.03		Pemberdayaan Lembaga Kemasyarakatan Tingkat Kecamatan	-	-	-	-	-	44.500.000,00	-	-	-	3. Perwujudan kualitas hidup SDM yang berdaya saing	-	55.000.000,00		
7	01	03	2.03	0002	Peningkatan Kapasitas Lembaga Kemasyarakatan	Jumlah Lembaga Kemasyarakatan yang Ditingkatkan Kapasitasnya				5 Lembaga Kemasyarakatan	44.500.000,00	- Kab. Karanganyar, Karanganyar, Jungke	DANA TRANSFER UMUM-DANA ALOKASI UMUM	-	3. Perwujudan kualitas hidup SDM yang berdaya saing	-	55.000.000,00	KELURAHAN JUNGKE	

No	Kode				Urusan / Bidang Urusan / Program / Kegiatan / Sub Kegiatan	Indikator Program / Kegiatan / Sub Kegiatan	Target Akhir Periode Renstra OPD	Realisasi Capaian RENJA OPD Tahun 2022	Prakiraan Capaian Target RENJA OPD	Capaian Kinerja Dan Kerangka Pendanaan				Kelompok Sasaran	Prakiraan Maju Rencana Tahun 2023		Perangkat Daerah Penanggung Jawab		
										Target 2024	Pagu Indikatif (Rp)	Lokasi	Sumber Dana		Prioritas			Target	Pagu Indikatif (Rp)
															Nasional	Daerah			
1	2	3	4	5	6	7	8	9	10	11	12	13	14	15	16	17			
268	7	01	05		PROGRAM PENYELENGGARAAN URUSAN PEMERINTAHAN UMUM	-	-	-	-	40.775.000,00				-	77.000.000,00				
	7	01	05	2.01	Penyelenggaraan Urusan Pemerintahan Umum Sesuai Penugasan Kepala Daerah	-	-	-	-	40.775.000,00			2. Pemantapan kondusivitas wilayah dan penguatan ketahanan bencana	-	77.000.000,00				
7	01	05	2.01	0001	Pembinaan Wawasan Kebangsaan dan Ketahanan Nasional dalam rangka Memantapkan Pengamalan Pancasila, Pelaksanaan Undang-Undang Dasar Negara Republik Indonesia Tahun 1945, Pelestarian Bhinneka Tunggal Ika serta Pemertahanan dan Pemeliharaan Keutuhan Negara Kesatuan Republik Indonesia														
					Jumlah Orang yang Mengikuti Pembinaan Wawasan Kebangsaan dan Ketahanan Nasional dalam rangka Memantapkan Pengamalan Pancasila, Pelaksanaan Undang-Undang Dasar Negara Republik Indonesia Tahun 1945, Pelestarian Bhinneka Tunggal Ika serta Pemertahanan dan Pemeliharaan Keutuhan Negara Kesatuan Republik Indonesia				100 Orang	11.375.000,00	- Kab. Karanganyar, Karanganyar, Jungke	DANA TRANSFER UMUM-DANA ALOKASI UMUM	-	2. Pemantapan kondusivitas wilayah dan penguatan ketahanan bencana	-	60.500.000,00	KELURAHAN JUNGKE		
7	01	05	2.01	0003	Pembinaan Persatuan dan Kesatuan Bangsa														
					Jumlah Orang yang Mengikuti Pembinaan Persatuan dan Kesatuan Bangsa				40 Orang	29.400.000,00	- Kab. Karanganyar, Karanganyar, Jungke	DANA TRANSFER UMUM-DANA ALOKASI UMUM	-	2. Pemantapan kondusivitas wilayah dan penguatan ketahanan bencana	-	16.500.000,00	KELURAHAN JUNGKE		
					Kelurahan Delingan					1.475.000.000,00						5.482.500.000,00			
7					UNSUR KEWILAYAHAN														
					KECAMATAN														
					PROGRAM PENUNJANG URUSAN PEMERINTAHAN DAERAH KABUPATEN/KOTA														
269	7	01	01		Administrasi Keuangan Perangkat Daerah	-	-	-	-	1.301.780.000,00				-	5.322.500.000,00				
	7	01	01	2.02	Administrasi Keuangan Perangkat Daerah	-	-	-	-	1.010.000.200,00			1. Penguatan tata kelola pemerintahan yang bersih melayani dan inovatif serta peningkatan pengelolaan keuangan daerah berbasis teknologi informasi	-	975.000.000,00				
7	01	01	2.02	0001	Penyediaan Gaji dan Tunjangan ASN														
					Jumlah Orang yang Menerima Gaji dan Tunjangan ASN				11 Orang/bulan	1.010.000.200,00	- Kab. Karanganyar, Karanganyar, Delingan	DANA TRANSFER UMUM-DANA ALOKASI UMUM	-	1. Penguatan tata kelola pemerintahan yang bersih melayani dan inovatif serta peningkatan pengelolaan keuangan daerah berbasis teknologi informasi	-	975.000.000,00	KELURAHAN DELINGAN		
7	01	01	2.05		Administrasi Kepegawaian Perangkat Daerah	-	-	-	-	8.550.000,00			1. Penguatan tata kelola pemerintahan yang bersih melayani dan inovatif serta peningkatan pengelolaan keuangan daerah berbasis teknologi informasi	-	12.000.000,00				
7	01	01	2.05	0002	Pengadaan Pakaian Dinas beserta Atribut Kelengkapannya														
					Jumlah Paket Pakaian Dinas beserta Atribut Kelengkapan				11 Paket	8.550.000,00	- Kab. Karanganyar, Semua Kecamatan, Semua Kel/Desa - Kab. Karanganyar, Karanganyar, Delingan	DANA TRANSFER UMUM-DANA ALOKASI UMUM	-	1. Penguatan tata kelola pemerintahan yang bersih melayani dan inovatif serta peningkatan pengelolaan keuangan daerah berbasis teknologi informasi	-	12.000.000,00	KELURAHAN DELINGAN		
7	01	01	2.06		Administrasi Umum Perangkat Daerah	-	-	-	-	44.830.100,00			1. Penguatan tata kelola pemerintahan yang bersih melayani dan inovatif serta peningkatan pengelolaan keuangan daerah berbasis teknologi informasi	-	55.000.000,00				
7	01	01	2.06	0001	Penyediaan Komponen Instalasi Listrik/Penerangan Bangunan Kantor														

No	Kode				Urusan / Bidang Urusan / Program Kegiatan / Sub Kegiatan	Indikator Program / Kegiatan / Sub Kegiatan	Target Akhir Periode Renstra OPD	Realisasi Capaian RENJA OPD Tahun 2022	Prakiraan Capaian Target RENJA OPD	Capaian Kinerja Dan Kerangka Pendanaan				Kelompok Sasaran	Prakiraan Maju Rencana Tahun 2023		Perangkat Daerah Penanggung Jawab		
										Target 2024	Pagu Indikatif (Rp)	Lokasi	Sumber Dana		Prioritas			Target	Pagu Indikatif (Rp)
															Nasional	Daerah			
1	2	3	4	5	6	7	8	9	10	11	12	13	14	15	16	17			
						Jumlah Unit Sarana dan Prasarana Pendukung Gedung Kantor atau Bangunan Lainnya yang Disediakan				3 Unit	1.117.000,00	- Kab. Karanganyar, Karanganyar, Delingan	DANA TRANSFER UMUM-DANA ALOKASI UMUM	-	1. Penguatan tata kelola pemerintahan yang bersih melayani dan inovatif serta peningkatan pengelolaan keuangan daerah berbasis teknologi informasi	-	8.000.000,00	KELURAHAN DELINGAN	
7	01	01	2.08		Penyediaan Jasa Penunjang Urusan Pemerintahan Daerah	-	-	-	-	-	138.480.000,00			-	1. Penguatan tata kelola pemerintahan yang bersih melayani dan inovatif serta peningkatan pengelolaan keuangan daerah berbasis teknologi informasi	-	147.500.000,00		
7	01	01	2.08	0001	Penyediaan Jasa Surat Menyurat	Jumlah Laporan Penyediaan Jasa Surat Menyurat				12 Laporan	91.680.000,00	- Kab. Karanganyar, Karanganyar, Delingan	DANA TRANSFER UMUM-DANA ALOKASI UMUM	-	1. Penguatan tata kelola pemerintahan yang bersih melayani dan inovatif serta peningkatan pengelolaan keuangan daerah berbasis teknologi informasi	-	82.000.000,00	KELURAHAN DELINGAN	
7	01	01	2.08	0002	Penyediaan Jasa Komunikasi, Sumber Daya Air dan Listrik	Jumlah Laporan Penyediaan Jasa Komunikasi, Sumber Daya Air dan Listrik yang Disediakan				12 Laporan	13.200.000,00	- Kab. Karanganyar, Karanganyar, Delingan	DANA TRANSFER UMUM-DANA ALOKASI UMUM	-	1. Penguatan tata kelola pemerintahan yang bersih melayani dan inovatif serta peningkatan pengelolaan keuangan daerah berbasis teknologi informasi	-	13.000.000,00	KELURAHAN DELINGAN	
7	01	01	2.08	0004	Penyediaan Jasa Pelayanan Umum Kantor	Jumlah Laporan Penyediaan Jasa Pelayanan Umum Kantor yang Disediakan				12 Laporan	33.600.000,00	- Kab. Karanganyar, Karanganyar, Delingan	DANA TRANSFER UMUM-DANA ALOKASI UMUM	-	1. Penguatan tata kelola pemerintahan yang bersih melayani dan inovatif serta peningkatan pengelolaan keuangan daerah berbasis teknologi informasi	-	52.500.000,00	KELURAHAN DELINGAN	
7	01	01	2.09		Pemeliharaan Barang Milik Daerah Penunjang Urusan Pemerintahan Daerah	-	-	-	-	-	58.802.700,00			-	1. Penguatan tata kelola pemerintahan yang bersih melayani dan inovatif serta peningkatan pengelolaan keuangan daerah berbasis teknologi informasi	-	55.000.000,00		
7	01	01	2.09	0001	Penyediaan Jasa Pemeliharaan, Biaya Pemeliharaan, dan Pajak Kendaraan Perorangan Dinas atau Kendaraan Dinas Jabatan	Jumlah Kendaraan Perorangan Dinas atau Kendaraan Dinas Jabatan yang Dipelihara dan Dibayarkan Pajaknya				3 Unit	7.922.000,00	- Kab. Karanganyar, Karanganyar, Delingan	DANA TRANSFER UMUM-DANA ALOKASI UMUM	-	1. Penguatan tata kelola pemerintahan yang bersih melayani dan inovatif serta peningkatan pengelolaan keuangan daerah berbasis teknologi informasi	-	8.000.000,00	KELURAHAN DELINGAN	
7	01	01	2.09	0006	Pemeliharaan Peralatan dan Mesin Lainnya	Jumlah Peralatan dan Mesin Lainnya yang Dipelihara				12 Unit	10.383.500,00	- Kab. Karanganyar, Karanganyar, Delingan	DANA TRANSFER UMUM-DANA ALOKASI UMUM	-	1. Penguatan tata kelola pemerintahan yang bersih melayani dan inovatif serta peningkatan pengelolaan keuangan daerah berbasis teknologi informasi	-	8.000.000,00	KELURAHAN DELINGAN	
7	01	01	2.09	0009	Pemeliharaan/Rehabilitasi Gedung Kantor dan Bangunan Lainnya	Jumlah Gedung Kantor dan Bangunan Lainnya yang Dipelihara/Direhabilitasi				3 Unit	0,00	- Kab. Karanganyar, Karanganyar, Delingan	DANA TRANSFER UMUM-DANA ALOKASI UMUM	-	1. Penguatan tata kelola pemerintahan yang bersih melayani dan inovatif serta peningkatan pengelolaan keuangan daerah berbasis teknologi informasi	-	17.000.000,00	KELURAHAN DELINGAN	
7	01	01	2.09	0011	Pemeliharaan/Rehabilitasi Sarana dan Prasarana Pendukung Gedung Kantor atau Bangunan Lainnya									-		-			

No	Kode				Urusan / Bidang Urusan / Program Kegiatan / Sub Kegiatan	Indikator Program / Kegiatan / Sub Kegiatan	Target Akhir Periode Renstra OPD	Realisasi Capaian RENJA OPD Tahun 2022	Prakiraan Capaian Target RENJA OPD	Capaian Kinerja Dan Kerangka Pendanaan				Kelompok Sasaran	Prakiraan Maju Rencana Tahun 2023		Perangkat Daerah Penanggung Jawab		
										Target 2024	Pagu Indikatif (Rp)	Lokasi	Sumber Dana		Prioritas			Target	Pagu Indikatif (Rp)
															Nasional	Daerah			
1	2	3	4	5	6	7	8	9	10	11	12	13	14	15	16	17			
									4 Unit	40.497.200,00	- Kab. Karanganyar, Karanganyar, Delingan	DANA TRANSFER UMUM-DANA ALOKASI UMUM	-	1. Penguatan tata kelola pemerintahan yang bersih melayani dan inovatif serta peningkatan pengelolaan keuangan daerah berbasis teknologi informasi	-		22.000.000,00	KELURAHAN DELINGAN	
270	7	01	02		PROGRAM PENYELENGGARAAN PEMERINTAHAN DAN PELAYANAN PUBLIK	-	-	-	-	33.750.000,00				-	-	42.000.000,00			
	7	01	02	2.02	Penyelenggaraan Urusan Pemerintahan yang Tidak Dilaksanakan oleh Unit Kerja Perangkat Daerah yang Ada di Kecamatan	-	-	-	-	33.750.000,00				1. Penguatan tata kelola pemerintahan yang bersih melayani dan inovatif serta peningkatan pengelolaan keuangan daerah berbasis teknologi informasi	-	-	42.000.000,00		
7	01	02	2.02	0003	Peningkatan Efektifitas Pelaksanaan Pelayanan kepada Masyarakat di Wilayah Kecamatan														
						Jumlah Laporan Peningkatan Efektifitas Pelaksanaan Pelayanan kepada Masyarakat di Wilayah Kecamatan			12 Laporan	33.750.000,00	- Kab. Karanganyar, Karanganyar, Delingan	DANA TRANSFER UMUM-DANA ALOKASI UMUM	-	1. Penguatan tata kelola pemerintahan yang bersih melayani dan inovatif serta peningkatan pengelolaan keuangan daerah berbasis teknologi informasi	-		42.000.000,00	KELURAHAN DELINGAN	
271	7	01	03		PROGRAM PEMBERDAYAAN MASYARAKAT DESA DAN KELURAHAN	-	-	-	-	126.470.000,00				-	-	107.000.000,00			
	7	01	03	2.01	Koordinasi Kegiatan Pemberdayaan Desa	-	-	-	-	51.950.000,00				1. Penguatan tata kelola pemerintahan yang bersih melayani dan inovatif serta peningkatan pengelolaan keuangan daerah berbasis teknologi informasi	-	-	65.000.000,00		
7	01	03	2.01	0001	Peningkatan Partisipasi Masyarakat dalam Forum Musyawarah Perencanaan Pembangunan di Desa														
						Jumlah Lembaga Kemasyarakatan yang Berpartisipasi dalam Forum Musyawarah Perencanaan Pembangunan di Desa			12 Lembaga Kemasyarakatan	51.950.000,00	- Kab. Karanganyar, Karanganyar, Delingan	DANA TRANSFER UMUM-DANA ALOKASI UMUM	-	1. Penguatan tata kelola pemerintahan yang bersih melayani dan inovatif serta peningkatan pengelolaan keuangan daerah berbasis teknologi informasi	-		65.000.000,00	KELURAHAN DELINGAN	
	7	01	03	2.02	Kegiatan Pemberdayaan Kelurahan	-	-	-	-	74.520.000,00				1. Penguatan tata kelola pemerintahan yang bersih melayani dan inovatif serta peningkatan pengelolaan keuangan daerah berbasis teknologi informasi	-	-	42.000.000,00		
7	01	03	2.02	0002	Pembangunan Sarana dan Prasarana Kelurahan														
						Jumlah Sarana dan Prasarana Kelurahan yang Terbangun			3 Unit	0,00	- Kab. Karanganyar, Karanganyar, Delingan	DANA TRANSFER UMUM-DANA ALOKASI UMUM	-	1. Penguatan tata kelola pemerintahan yang bersih melayani dan inovatif serta peningkatan pengelolaan keuangan daerah berbasis teknologi informasi	-		42.000.000,00	KELURAHAN DELINGAN	
	7	01	03	2.02	0003	Pemberdayaan Masyarakat di Kelurahan													
						Jumlah Pokmas dan Ormas yang Melaksanakan Pemberdayaan Masyarakat di Kelurahan			0 Pokmas / Ormas	74.520.000,00	- Kab. Karanganyar, Karanganyar, Delingan	DANA TRANSFER UMUM-DANA ALOKASI UMUM	-	3. Perwujudan kualitas hidup SDM yang berdaya saing	-		0,00	KELURAHAN DELINGAN	
272	7	01	04		PROGRAM KOORDINASI KETENTRAMAN DAN KETERTIBAN UMUM	-	-	-	-	0,00				-	-	11.000.000,00			

No	Kode				Urusan / Bidang Urusan / Program / Kegiatan / Sub Kegiatan	Indikator Program / Kegiatan / Sub Kegiatan	Target Akhir Periode Renstra OPD	Realisasi Capaian RENJA OPD Tahun 2022	Prakiraan Capaian Target RENJA OPD	Capaian Kinerja Dan Kerangka Pendanaan				Kelompok Sasaran	Prakiraan Maju Rencana Tahun 2023		Perangkat Daerah Penanggung Jawab		
										Target 2024	Pagu Indikatif (Rp)	Lokasi	Sumber Dana		Prioritas			Target	Pagu Indikatif (Rp)
															Nasional	Daerah			
1	2	3	4	5	6	7	8	9	10	11	12	13	14	15	16	17			
7	01	04	2.01		Koordinasi Upaya Penyelenggaraan Ketenteraman dan Ketertiban Umum	-	-	-	-	0,00	-	1. Penguatan tata kelola pemerintahan yang bersih melayani dan inovatif serta peningkatan pengelolaan keuangan daerah berbasis teknologi informasi	-	-	11.000.000,00				
7	01	04	2.01	0001	Sinergitas dengan Kepolisian Negara Republik Indonesia, Tentara Nasional Indonesia dan Instansi Vertikal di Wilayah Kecamatan	Jumlah Laporan Hasil Sinergitas dengan Kepolisian Negara Republik Indonesia, Tentara Nasional Indonesia dan Instansi Vertikal di Wilayah Kecamatan	-	-	-	12 Laporan	0,00	- Kab. Karanganyar, Karanganyar, Delingan	DANA TRANSFER UMUM-DANA ALOKASI UMUM	-	1. Penguatan tata kelola pemerintahan yang bersih melayani dan inovatif serta peningkatan pengelolaan keuangan daerah berbasis teknologi informasi	-	11.000.000,00	KELURAHAN DELINGAN	
273	7	01	05		PROGRAM PENYELENGGARAAN URUSAN PEMERINTAHAN UMUM	-	-	-	-	13.000.000,00	-		-	-	0,00				
7	01	05	2.01		Penyelenggaraan Urusan Pemerintahan Umum Sesuai Penugasan Kepala Daerah	-	-	-	-	13.000.000,00	-	1. Peningkatan kapasitas perekonomian yang berdaya saing dan merata berbasis sektor unggulan didukung dengan pengendalian inflasi yang lebih optimal dan infrastruktur yang merata dan berkualitas 1. Penguatan tata kelola pemerintahan yang bersih melayani dan inovatif serta peningkatan pengelolaan keuangan daerah berbasis teknologi informasi	-	-	0,00				
7	01	05	2.01	0001	Pembinaan Wawasan Kebangsaan dan Ketahanan Nasional dalam rangka Memantapkan Pengamalan Pancasila, Pelaksanaan Undang-Undang Dasar Negara Republik Indonesia Tahun 1945, Pelestarian Bhinneka Tunggal Ika serta Pemertahanan dan Pemeliharaan Keutuhan Negara Kesatuan Republik Indonesia	Jumlah Orang yang Mengikuti Pembinaan Wawasan Kebangsaan dan Ketahanan Nasional dalam rangka Memantapkan Pengamalan Pancasila, Pelaksanaan Undang-Undang Dasar Negara Republik Indonesia Tahun 1945, Pelestarian Bhinneka Tunggal Ika serta Pemertahanan dan Pemeliharaan Keutuhan Negara Kesatuan Republik Indonesia	-	-	-	0 Orang	13.000.000,00	- Kab. Karanganyar, Semua Kecamatan, Semua Kel/Desa	DANA TRANSFER UMUM-DANA ALOKASI UMUM	-	1. Peningkatan kapasitas perekonomian yang berdaya saing dan merata berbasis sektor unggulan didukung dengan pengendalian inflasi yang lebih optimal dan infrastruktur yang merata dan berkualitas 1. Penguatan tata kelola pemerintahan yang bersih melayani dan inovatif serta peningkatan pengelolaan keuangan daerah berbasis teknologi informasi	-	0,00	KELURAHAN DELINGAN	
					Kelurahan Cangakan					1.134.000.000,00					3.374.200.000,00				
7					UNSUR KEWILAYAHAN					1.134.000.000,00					3.374.200.000,00				
7	01				KECAMATAN					1.134.000.000,00					3.374.200.000,00				
274	7	01	01		PROGRAM PENUNJANG URUSAN PEMERINTAHAN DAERAH KABUPATEN/KOTA	-	-	-	-	966.294.700,00	-		-	-	3.286.200.000,00				
7	01	01	2.02		Administrasi Keuangan Perangkat Daerah	-	-	-	-	669.000.000,00	-	1. Penguatan tata kelola pemerintahan yang bersih melayani dan inovatif serta peningkatan pengelolaan keuangan daerah berbasis teknologi informasi	-	-	850.000,00				
7	01	01	2.02	0001	Penyediaan Gaji dan Tunjangan ASN	-	-	-	-		-		-	-					

No	Kode				Urusan / Bidang Urusan / Program Kegiatan / Sub Kegiatan	Indikator Program / Kegiatan / Sub Kegiatan	Target Akhir Periode Renstra OPD	Realisasi Capaian RENJA OPD Tahun 2022	Prakiraan Capaian Target RENJA OPD	Capaian Kinerja Dan Kerangka Pendanaan				Kelompok Sasaran	Prakiraan Maju Rencana Tahun 2023		Perangkat Daerah Penanggung Jawab		
										Target 2024	Pagu Indikatif (Rp)	Lokasi	Sumber Dana		Prioritas			Target	Pagu Indikatif (Rp)
															Nasional	Daerah			
1	2	3	4	5	6	7	8	9	10	11	12	13	14	15	16	17			
						Jumlah Orang yang Menerima Gaji dan Tunjangan ASN				6 Orang/bulan	669.000.000,00	- Kab. Karanganyar, Semua Kecamatan, Semua Kel/Desa	DANA TRANSFER UMUM-DANA ALOKASI UMUM	-	1. Penguatan tata kelola pemerintahan yang bersih melayani dan inovatif serta peningkatan pengelolaan keuangan daerah berbasis teknologi informasi		850.000,00	KELURAHAN CANGAKAN	
7	01	01	2.05		Administrasi Kepegawaian Perangkat Daerah	-	-	-	-	-	6.282.400,00			-	1. Penguatan tata kelola pemerintahan yang bersih melayani dan inovatif serta peningkatan pengelolaan keuangan daerah berbasis teknologi informasi		7.200.000,00		
7	01	01	2.05	0002	Pengadaan Pakaian Dinas beserta Atribut Kelengkapannya														
						Jumlah Paket Pakaian Dinas beserta Atribut Kelengkapan				16 Paket	6.282.400,00	- Kab. Karanganyar, Semua Kecamatan, Semua Kel/Desa	DANA TRANSFER UMUM-DANA ALOKASI UMUM	-	1. Penguatan tata kelola pemerintahan yang bersih melayani dan inovatif serta peningkatan pengelolaan keuangan daerah berbasis teknologi informasi		7.200.000,00	KELURAHAN CANGAKAN	
7	01	01	2.06		Administrasi Umum Perangkat Daerah	-	-	-	-	-	39.091.800,00			-	1. Penguatan tata kelola pemerintahan yang bersih melayani dan inovatif serta peningkatan pengelolaan keuangan daerah berbasis teknologi informasi		40.250.000,00		
7	01	01	2.06	0001	Penyediaan Komponen Instalasi Listrik/Penerangan Bangunan Kantor														
						Jumlah Paket Komponen Instalasi Listrik/Penerangan Bangunan Kantor yang Disediakan				8 Paket	2.849.850,00	- Kab. Karanganyar, Semua Kecamatan, Semua Kel/Desa	DANA TRANSFER UMUM-DANA ALOKASI UMUM	-	1. Penguatan tata kelola pemerintahan yang bersih melayani dan inovatif serta peningkatan pengelolaan keuangan daerah berbasis teknologi informasi		5.000.000,00	KELURAHAN CANGAKAN	
7	01	01	2.06	0002	Penyediaan Peralatan dan Perlengkapan Kantor														
						Jumlah Paket Peralatan dan Perlengkapan Kantor yang Disediakan				35 Paket	14.723.900,00	- Kab. Karanganyar, Semua Kecamatan, Semua Kel/Desa	DANA TRANSFER UMUM-DANA ALOKASI UMUM	-	1. Penguatan tata kelola pemerintahan yang bersih melayani dan inovatif serta peningkatan pengelolaan keuangan daerah berbasis teknologi informasi		18.000.000,00	KELURAHAN CANGAKAN	
7	01	01	2.06	0003	Penyediaan Peralatan Rumah Tangga														
						Jumlah Paket Peralatan Rumah Tangga yang Disediakan				12 Paket	4.233.450,00	- Kab. Karanganyar, Semua Kecamatan, Semua Kel/Desa	DANA TRANSFER UMUM-DANA ALOKASI UMUM	-	1. Penguatan tata kelola pemerintahan yang bersih melayani dan inovatif serta peningkatan pengelolaan keuangan daerah berbasis teknologi informasi		5.250.000,00	KELURAHAN CANGAKAN	
7	01	01	2.06	0005	Penyediaan Barang Cetak dan Penggandaan														
						Jumlah Paket Barang Cetak dan Penggandaan yang Disediakan				3 Paket	5.284.600,00	- Kab. Karanganyar, Semua Kecamatan, Semua Kel/Desa	DANA TRANSFER UMUM-DANA ALOKASI UMUM	-	1. Penguatan tata kelola pemerintahan yang bersih melayani dan inovatif serta peningkatan pengelolaan keuangan daerah berbasis teknologi informasi		6.000.000,00	KELURAHAN CANGAKAN	
7	01	01	2.06	0006	Penyediaan Bahan Bacaan dan Peraturan Perundang-undangan														
						Jumlah Dokumen Bahan Bacaan dan Peraturan Perundang-Undangan yang Disediakan				12 Dokumen	3.000.000,00	- Kab. Karanganyar, Semua Kecamatan, Semua Kel/Desa	DANA TRANSFER UMUM-DANA ALOKASI UMUM	-	1. Penguatan tata kelola pemerintahan yang bersih melayani dan inovatif serta peningkatan pengelolaan keuangan daerah berbasis teknologi informasi		2.400.000,00	KELURAHAN CANGAKAN	
7	01	01	2.06	0009	Penyelenggaraan Rapat Koordinasi dan Konsultasi SKPD														

No	Kode				Urusan / Bidang Urusan / Program / Kegiatan / Sub Kegiatan	Indikator Program / Kegiatan / Sub Kegiatan	Target Akhir Periode Renstra OPD	Realisasi Capaian RENJA OPD Tahun 2022	Prakiraan Capaian Target RENJA OPD	Capaian Kinerja Dan Kerangka Pendanaan				Kelompok Sasaran	Prakiraan Maju Rencana Tahun 2023		Perangkat Daerah Penanggung Jawab		
										Target 2024	Pagu Indikatif (Rp)	Lokasi	Sumber Dana		Prioritas			Target	Pagu Indikatif (Rp)
															Nasional	Daerah			
1	2	3	4	5	6	7	8	9	10	11	12	13	14	15	16	17			
					Jumlah Unit Peralatan dan Mesin Lainnya yang Disediakan				8 Unit	78.375.000,00	- Kab. Karanganyar, Karanganyar, Bolong	DANA TRANSFER UMUM-DANA ALOKASI UMUM	Memperkuat Stabilitas Polhukhankam Dan Transformasi Pelayanan Publik	1. Penguatan tata kelola pemerintahan yang bersih melayani dan inovatif serta peningkatan pengelolaan keuangan daerah berbasis teknologi informasi		7.500.000,00	KELURAHAN BOLONG		
7	01	01	2.07	0009	Pengadaan Gedung Kantor atau Bangunan Lainnya	Jumlah Unit Gedung Kantor atau Bangunan Lainnya yang Disediakan			1 Unit	0,00	- Kab. Karanganyar, Karanganyar, Bolong	DANA TRANSFER UMUM-DANA ALOKASI UMUM	Memperkuat Stabilitas Polhukhankam Dan Transformasi Pelayanan Publik	1. Penguatan tata kelola pemerintahan yang bersih melayani dan inovatif serta peningkatan pengelolaan keuangan daerah berbasis teknologi informasi		60.000.000,00	KELURAHAN BOLONG		
7	01	01	2.07	0010	Pengadaan Sarana dan Prasarana Gedung Kantor atau Bangunan Lainnya	Jumlah Unit Sarana dan Prasarana Gedung Kantor atau Bangunan Lainnya yang Disediakan			10 Unit	27.580.000,00	- Kab. Karanganyar, Karanganyar, Bolong	DANA TRANSFER UMUM-DANA ALOKASI UMUM	Memperkuat Stabilitas Polhukhankam Dan Transformasi Pelayanan Publik	1. Penguatan tata kelola pemerintahan yang bersih melayani dan inovatif serta peningkatan pengelolaan keuangan daerah berbasis teknologi informasi		7.500.000,00	KELURAHAN BOLONG		
7	01	01	2.07	0011	Pengadaan Sarana dan Prasarana Pendukung Gedung Kantor atau Bangunan Lainnya	Jumlah Unit Sarana dan Prasarana Pendukung Gedung Kantor atau Bangunan Lainnya yang Disediakan			4 Unit	10.414.500,00	- Kab. Karanganyar, Karanganyar, Bolong	DANA TRANSFER UMUM-DANA ALOKASI UMUM	Memperkuat Stabilitas Polhukhankam Dan Transformasi Pelayanan Publik	1. Penguatan tata kelola pemerintahan yang bersih melayani dan inovatif serta peningkatan pengelolaan keuangan daerah berbasis teknologi informasi		20.000.000,00	KELURAHAN BOLONG		
7	01	01	2.08		Penyediaan Jasa Penunjang Urusan Pemerintahan Daerah	-	-	-	-	107.473.700,00		Memperkuat Stabilitas Polhukhankam Dan Transformasi Pelayanan Publik	1. Penguatan tata kelola pemerintahan yang bersih melayani dan inovatif serta peningkatan pengelolaan keuangan daerah berbasis teknologi informasi	-	166.000.000,00				
7	01	01	2.08	0001	Penyediaan Jasa Surat Menyurat	Jumlah Laporan Penyediaan Jasa Surat Menyurat			0 Laporan	50.400.000,00	- Kab. Karanganyar, Karanganyar, Bolong	DANA TRANSFER UMUM-DANA ALOKASI UMUM	Memperkuat Stabilitas Polhukhankam Dan Transformasi Pelayanan Publik	1. Penguatan tata kelola pemerintahan yang bersih melayani dan inovatif serta peningkatan pengelolaan keuangan daerah berbasis teknologi informasi		90.000.000,00	KELURAHAN BOLONG		
7	01	01	2.08	0002	Penyediaan Jasa Komunikasi, Sumber Daya Air dan Listrik	Jumlah Laporan Penyediaan Jasa Komunikasi, Sumber Daya Air dan Listrik yang Disediakan			0 Laporan	14.400.000,00	- Kab. Karanganyar, Karanganyar, Bolong	DANA TRANSFER UMUM-DANA ALOKASI UMUM	Memperkuat Stabilitas Polhukhankam Dan Transformasi Pelayanan Publik	1. Penguatan tata kelola pemerintahan yang bersih melayani dan inovatif serta peningkatan pengelolaan keuangan daerah berbasis teknologi informasi		20.000.000,00	KELURAHAN BOLONG		
7	01	01	2.08	0003	Penyediaan Jasa Peralatan dan Perlengkapan Kantor	Jumlah Laporan Penyediaan Jasa Peralatan dan Perlengkapan Kantor yang Disediakan			12 Laporan	4.273.700,00	- Kab. Karanganyar, Karanganyar, Bolong	DANA TRANSFER UMUM-DANA ALOKASI UMUM	Memperkuat Stabilitas Polhukhankam Dan Transformasi Pelayanan Publik	1. Penguatan tata kelola pemerintahan yang bersih melayani dan inovatif serta peningkatan pengelolaan keuangan daerah berbasis teknologi informasi		8.000.000,00	KELURAHAN BOLONG		
7	01	01	2.08	0004	Penyediaan Jasa Pelayanan Umum Kantor	Jumlah Laporan Penyediaan Jasa Pelayanan Umum Kantor yang Disediakan			12 Laporan	38.400.000,00	- Kab. Karanganyar, Karanganyar, Bolong	DANA TRANSFER UMUM-DANA ALOKASI UMUM	Memperkuat Stabilitas Polhukhankam Dan Transformasi Pelayanan Publik	1. Penguatan tata kelola pemerintahan yang bersih melayani dan inovatif serta peningkatan pengelolaan keuangan daerah berbasis teknologi informasi		48.000.000,00	KELURAHAN BOLONG		

No	Kode				Urusan / Bidang Urusan / Program / Kegiatan / Sub Kegiatan	Indikator Program / Kegiatan / Sub Kegiatan	Target Akhir Periode Renstra OPD	Realisasi Capaian RENJA OPD Tahun 2022	Prakiraan Capaian Target RENJA OPD	Capaian Kinerja Dan Kerangka Pendanaan				Kelompok Sasaran	Prakiraan Maju Rencana Tahun 2023		Perangkat Daerah Penanggung Jawab		
										Target 2024	Pagu Indikatif (Rp)	Lokasi	Sumber Dana		Prioritas			Target	Pagu Indikatif (Rp)
															Nasional	Daerah			
1	2	3	4	5	6	7	8	9	10	11	12	13	14	15	16	17			
7	01	01	2.09		Pemeliharaan Barang Milik Daerah Penunjang Urusan Pemerintahan Daerah	-	-	-	-	-	23.650.800,00			Memperkuat Stabilitas Polhukhankam Dan Transformasi Pelayanan Publik	1. Penguatan tata kelola pemerintahan yang bersih melayani dan inovatif serta peningkatan pengelolaan keuangan daerah berbasis teknologi informasi	-	-	42.000.000,00	
7	01	01	2.09	0001	Penyediaan Jasa Pemeliharaan, Biaya Pemeliharaan, dan Pajak Kendaraan Perorangan Dinas atau Kendaraan Dinas Jabatan	Jumlah Kendaraan Perorangan Dinas atau Kendaraan Dinas Jabatan yang Dipelihara dan dibayarkan Pajaknya				3 Unit	3.077.000,00	- Kab. Karanganyar, Karanganyar, Bolong	DANA TRANSFER UMUM-DANA ALOKASI UMUM	Memperkuat Stabilitas Polhukhankam Dan Transformasi Pelayanan Publik	1. Penguatan tata kelola pemerintahan yang bersih melayani dan inovatif serta peningkatan pengelolaan keuangan daerah berbasis teknologi informasi	-	-	7.500.000,00	KELURAHAN BOLONG
7	01	01	2.09	0006	Pemeliharaan Peralatan dan Mesin Lainnya	Jumlah Peralatan dan Mesin Lainnya yang Dipelihara				5 Unit	5.800.000,00	- Kab. Karanganyar, Karanganyar, Bolong	DANA TRANSFER UMUM-DANA ALOKASI UMUM	Memperkuat Stabilitas Polhukhankam Dan Transformasi Pelayanan Publik	1. Penguatan tata kelola pemerintahan yang bersih melayani dan inovatif serta peningkatan pengelolaan keuangan daerah berbasis teknologi informasi	-	-	7.500.000,00	KELURAHAN BOLONG
7	01	01	2.09	0010	Pemeliharaan/Rehabilitasi Sarana dan Prasarana Gedung Kantor atau Bangunan Lainnya	Jumlah Sarana dan Prasarana Gedung Kantor atau Bangunan Lainnya yang Dipelihara/Direhabilitasi				3 Unit	14.773.800,00	- Kab. Karanganyar, Karanganyar, Bolong	DANA TRANSFER UMUM-DANA ALOKASI UMUM	Memperkuat Stabilitas Polhukhankam Dan Transformasi Pelayanan Publik	1. Penguatan tata kelola pemerintahan yang bersih melayani dan inovatif serta peningkatan pengelolaan keuangan daerah berbasis teknologi informasi	-	-	20.000.000,00	KELURAHAN BOLONG
7	01	01	2.09	0011	Pemeliharaan/Rehabilitasi Sarana dan Prasarana Pendukung Gedung Kantor atau Bangunan Lainnya	Jumlah Sarana dan Prasarana Pendukung Gedung Kantor atau Bangunan Lainnya yang Dipelihara/Direhabilitasi				3 Unit	0,00	- Kab. Karanganyar, Karanganyar, Bolong	DANA TRANSFER UMUM-DANA ALOKASI UMUM	Memperkuat Stabilitas Polhukhankam Dan Transformasi Pelayanan Publik	1. Penguatan tata kelola pemerintahan yang bersih melayani dan inovatif serta peningkatan pengelolaan keuangan daerah berbasis teknologi informasi	-	-	7.000.000,00	KELURAHAN BOLONG
278	7	01	02		PROGRAM PENYELENGGARAAN PEMERINTAHAN DAN PELAYANAN PUBLIK	-	-	-	-	-	0,00					-	-	65.000.000,00	
7	01	02	2.02		Penyelenggaraan Urusan Pemerintahan yang Tidak Dilaksanakan oleh Unit Kerja Perangkat Daerah yang Ada di Kecamatan	-	-	-	-	-	0,00			Memperkuat Stabilitas Polhukhankam Dan Transformasi Pelayanan Publik	1. Penguatan tata kelola pemerintahan yang bersih melayani dan inovatif serta peningkatan pengelolaan keuangan daerah berbasis teknologi informasi	-	-	65.000.000,00	
7	01	02	2.02	0003	Peningkatan Efektifitas Pelaksanaan Pelayanan kepada Masyarakat di Wilayah Kecamatan	Jumlah Laporan Peningkatan Efektifitas Pelaksanaan Pelayanan kepada Masyarakat di Wilayah Kecamatan				4 Laporan	0,00	- Kab. Karanganyar, Karanganyar, Bolong	DANA TRANSFER UMUM-DANA ALOKASI UMUM	Memperkuat Stabilitas Polhukhankam Dan Transformasi Pelayanan Publik	1. Penguatan tata kelola pemerintahan yang bersih melayani dan inovatif serta peningkatan pengelolaan keuangan daerah berbasis teknologi informasi	-	-	65.000.000,00	KELURAHAN BOLONG
279	7	01	03		PROGRAM PEMBERDAYAAN MASYARAKAT DESA DAN KELURAHAN	-	-	-	-	-	139.056.000,00					-	-	208.000.000,00	

No	Kode				Urusan / Bidang Urusan / Program / Kegiatan / Sub Kegiatan	Indikator Program / Kegiatan / Sub Kegiatan	Target Akhir Periode Renstra OPD	Realisasi Capaian RENJA OPD Tahun 2022	Prakiraan Capaian Target RENJA OPD	Capaian Kinerja Dan Kerangka Pendanaan				Kelompok Sasaran	Prakiraan Maju Rencana Tahun 2023		Perangkat Daerah Penanggung Jawab		
										Target 2024	Pagu Indikatif (Rp)	Lokasi	Sumber Dana		Prioritas			Target	Pagu Indikatif (Rp)
															Nasional	Daerah			
1	2	3	4	5	6	7	8	9	10	11	12	13	14	15	16	17			
1	7	01	03	2.02	Kegiatan Pemberdayaan Kelurahan	-	-	-	-	-	139.056.000,00	-	-	-	208.000.000,00	-			
7	01	03	2.02	0001	Peningkatan Partisipasi Masyarakat dalam Forum Musyawarah Perencanaan Pembangunan di Kelurahan	Jumlah Lembaga Masyarakat yang Berpartisipasi dalam Forum Musyawarah Perencanaan Pembangunan di Kelurahan	-	-	-	100 Lembaga Masyarakat	17.731.000,00	- Kab. Karanganyar, Karanganyar, Bolong	DANA TRANSFER UMUM-DANA ALOKASI UMUM	-	1. Peningkatan kapasitas perekonomian yang berdaya saing dan merata berbasis sektor unggulan didukung dengan pengendalian inflasi yang lebih optimal dan infrastruktur yang merata dan berkualitas 5. Peningkatan Kualitas Infrastruktur untuk mendukung pertumbuhan ekonomi	-	18.000.000,00	KELURAHAN BOLONG	
7	01	03	2.02	0003	Pemberdayaan Masyarakat di Kelurahan	Jumlah Pokmas dan Ormas yang Melaksanakan Pemberdayaan Masyarakat di Kelurahan	-	-	-	4 Pokmas / Ormas	121.325.000,00	- Kab. Karanganyar, Karanganyar, Bolong	DANA TRANSFER UMUM-DANA ALOKASI UMUM	Mengembangkan Wilayah Untuk Mengurangi Kesenjangan Dan Menjamin Pemerataan	1. Penguatan tata kelola pemerintahan yang bersih melayani dan inovatif serta peningkatan pengelolaan keuangan daerah berbasis teknologi informasi	-	190.000.000,00	KELURAHAN BOLONG	
280	7	01	05		PROGRAM PENYELENGGARAAN URUSAN PEMERINTAHAN UMUM	-	-	-	-	-	33.125.000,00	-	-	-	25.000.000,00	-			
7	01	05	2.01		Penyelenggaraan Urusan Pemerintahan Umum Sesuai Penugasan Kepala Daerah	-	-	-	-	-	33.125.000,00	-	-	-	25.000.000,00	-			
7	01	05	2.01	0001	Pembinaan Wawasan Kebangsaan dan Ketahanan Nasional dalam rangka Memantapkan Pengamalan Pancasila, Pelaksanaan Undang-Undang Dasar Negara Republik Indonesia Tahun 1945, Pelestarian Bhinneka Tunggal Ika serta Pemertahanan dan Pemeliharaan Keutuhan Negara Kesatuan Republik Indonesia	Jumlah Orang yang Mengikuti Pembinaan Wawasan Kebangsaan dan Ketahanan Nasional dalam rangka Memantapkan Pengamalan Pancasila, Pelaksanaan Undang-Undang Dasar Negara Republik Indonesia Tahun 1945, Pelestarian Bhinneka Tunggal Ika serta Pemertahanan dan Pemeliharaan Keutuhan Negara Kesatuan Republik Indonesia	-	-	-	50 Orang	33.125.000,00	- Kab. Karanganyar, Karanganyar, Bolong	DANA TRANSFER UMUM-DANA ALOKASI UMUM	-	2. Peningkatan kualitas sumber daya manusia yang lebih pintar, sehat, bugur, dan adaptif secara inklusif dan merata 1. Penguatan tata kelola pemerintahan yang bersih melayani dan inovatif serta peningkatan pengelolaan keuangan daerah berbasis teknologi informasi	-	25.000.000,00	KELURAHAN BOLONG	
					Kelurahan Tegalgede						1.209.000.000,00				1.554.000.000,00				
7					UNSUR KEWILAYAHAN						1.209.000.000,00				1.554.000.000,00				
7	01				KECAMATAN						1.209.000.000,00				1.554.000.000,00				
281	7	01	01		PROGRAM PENUNJANG URUSAN PEMERINTAHAN DAERAH KABUPATEN/KOTA	-	-	-	-	-	982.780.000,00	-	-	-	1.256.000.000,00	-			

No	Kode					Urusan / Bidang Urusan / Program / Kegiatan / Sub Kegiatan	Indikator Program / Kegiatan / Sub Kegiatan	Target Akhir Periode Renstra OPD	Realisasi Capaian RENJA OPD Tahun 2022	Prakiraan Capaian Target RENJA OPD	Capaian Kinerja Dan Kerangka Pendanaan					Kelompok Sasaran	Prakiraan Maju Rencana Tahun 2023		Perangkat Daerah Penanggung Jawab								
											Target 2024	Pagu Indikatif (Rp)	Lokasi	Sumber Dana	Prioritas		Target	Pagu Indikatif (Rp)									
															Nasional					Daerah							
1	2	3	4	5	6	7	8	9	10	11	12	13	14	15	16	17											
1							Jumlah Pokmas dan Ormas yang Melaksanakan Pemberdayaan Masyarakat di Kelurahan					1 Pokmas / Ormas	120.870.000,00	- Kab. Karanganyar, Karanganyar, Tegalgede	DANA TRANSFER UMUM-DANA ALOKASI UMUM	Mengembangkan Wilayah Untuk Mengurangi Kesenjangan Dan Menjamin Pemerataan	1. Penguatan tata kelola pemerintahan yang bersih melayani dan inovatif serta peningkatan pengelolaan keuangan daerah berbasis teknologi informasi			28.000.000,00	KELURAHAN TEGALGEDE						
283	7	01	05				PROGRAM PENYELENGGARAAN URUSAN PEMERINTAHAN UMUM					105.350.000,00								45.000.000,00							
	7	01	05	2.01			Penyelenggaraan Urusan Pemerintahan Umum Sesuai Penugasan Kepala Daerah					105.350.000,00				Memperkuat Stabilitas Polhukhankam Dan Transformasi Pelayanan Publik	1. Penguatan tata kelola pemerintahan yang bersih melayani dan inovatif serta peningkatan pengelolaan keuangan daerah berbasis teknologi informasi				45.000.000,00						
7	01	05	2.01	0001	Pembinaan Wawasan Kebangsaan dan Ketahanan Nasional dalam rangka Memantapkan Pengamalan Pancasila, Pelaksanaan Undang-Undang Dasar Negara Republik Indonesia Tahun 1945, Pelestarian Bhinneka Tunggal Ika serta Pemertahanan dan Pemeliharaan Keutuhan Negara Kesatuan Republik Indonesia																						
							Jumlah Orang yang Mengikuti Pembinaan Wawasan Kebangsaan dan Ketahanan Nasional dalam rangka Memantapkan Pengamalan Pancasila, Pelaksanaan Undang-Undang Dasar Negara Republik Indonesia Tahun 1945, Pelestarian Bhinneka Tunggal Ika serta Pemertahanan dan Pemeliharaan Keutuhan Negara Kesatuan Republik Indonesia					80 Orang	77.350.000,00	- Kab. Karanganyar, Karanganyar, Tegalgede	DANA TRANSFER UMUM-DANA ALOKASI UMUM	Memperkuat Stabilitas Polhukhankam Dan Transformasi Pelayanan Publik	1. Penguatan tata kelola pemerintahan yang bersih melayani dan inovatif serta peningkatan pengelolaan keuangan daerah berbasis teknologi informasi				20.000.000,00	KELURAHAN TEGALGEDE					
7	01	05	2.01	0003	Pembinaan Persatuan dan Kesatuan Bangsa																						
							Jumlah Orang yang Mengikuti Pembinaan Persatuan dan Kesatuan Bangsa					80 Orang	28.000.000,00	- Kab. Karanganyar, Karanganyar, Tegalgede	DANA TRANSFER UMUM-DANA ALOKASI UMUM	Memperkuat Stabilitas Polhukhankam Dan Transformasi Pelayanan Publik	1. Penguatan tata kelola pemerintahan yang bersih melayani dan inovatif serta peningkatan pengelolaan keuangan daerah berbasis teknologi informasi				25.000.000,00	KELURAHAN TEGALGEDE					
284	7	01	06				PROGRAM PEMBINAAN DAN PENGAWASAN PEMERINTAHAN DESA					0,00									225.000.000,00						
	7	01	06	2.01			Fasilitasi, Rekomendasi dan Koordinasi Pembinaan dan Pengawasan Pemerintahan Desa					0,00				Mengembangkan Wilayah Untuk Mengurangi Kesenjangan Dan Menjamin Pemerataan	1. Penguatan tata kelola pemerintahan yang bersih melayani dan inovatif serta peningkatan pengelolaan keuangan daerah berbasis teknologi informasi				225.000.000,00						
7	01	06	2.01	0002	Fasilitasi Administrasi Tata Pemerintahan Desa																						
							Jumlah Dokumen yang Difasilitasi dalam rangka Administrasi Tata Pemerintahan Desa					3 Dokumen	0,00	- Kab. Karanganyar, Karanganyar, Tegalgede	DANA TRANSFER UMUM-DANA ALOKASI UMUM	Mengembangkan Wilayah Untuk Mengurangi Kesenjangan Dan Menjamin Pemerataan	1. Penguatan tata kelola pemerintahan yang bersih melayani dan inovatif serta peningkatan pengelolaan keuangan daerah berbasis teknologi informasi				180.000.000,00	KELURAHAN TEGALGEDE					
7	01	06	2.01	0017	Koordinasi Pendampingan Desa di Wilayahnya																						
							Jumlah Laporan Hasil Koordinasi Pendampingan Desa di Wilayahnya					12 Laporan	0,00	- Kab. Karanganyar, Karanganyar, Tegalgede	DANA TRANSFER UMUM-DANA ALOKASI UMUM	Mengembangkan Wilayah Untuk Mengurangi Kesenjangan Dan Menjamin Pemerataan	2. Pemantapan kondusivitas wilayah dan penguatan ketahanan bencana				45.000.000,00	KELURAHAN TEGALGEDE					
							Kelurahan Gayamdompo					1.184.000.000,00									1.803.004.718,00						
7					UNSUR KEWILAYAHAN																			1.803.004.718,00			
7	01				KECAMATAN																					1.803.004.718,00	
285	7	01	01				PROGRAM PENUNJANG URUSAN PEMERINTAHAN DAERAH KABUPATEN/KOTA					990.120.000,00										1.467.504.718,00					

No	Kode				Urusan / Bidang Urusan / Program / Kegiatan / Sub Kegiatan	Indikator Program / Kegiatan / Sub Kegiatan	Target Akhir Periode Renstra OPD	Realisasi Capaian RENJA OPD Tahun 2022	Prakiraan Capaian Target RENJA OPD	Capaian Kinerja Dan Kerangka Pendanaan				Kelompok Sasaran	Prakiraan Maju Rencana Tahun 2023		Perangkat Daerah Penanggung Jawab		
										Target 2024	Pagu Indikatif (Rp)	Lokasi	Sumber Dana		Prioritas			Target	Pagu Indikatif (Rp)
															Nasional	Daerah			
1	2	3	4	5	6	7	8	9	10	11	12	13	14	15	16	17			
						Jumlah Laporan Penyediaan Jasa Pelayanan Umum Kantor yang Disediakan				1 Laporan	33.600.000,00	- Kab. Karanganyar, Karanganyar, Gayamdompo	DANA TRANSFER UMUM-DANA ALOKASI UMUM	Memperkuat Stabilitas Polhukhankam Dan Transformasi Pelayanan Publik	1. Penguatan tata kelola pemerintahan yang bersih melayani dan inovatif serta peningkatan pengelolaan keuangan daerah berbasis teknologi informasi	-		52.800.000,00	KELURAHAN GAYAMDOMPO
7	01	01	2.09		Pemeliharaan Barang Milik Daerah Penunjang Urusan Pemerintahan Daerah	-	-	-	-	-	27.633.000,00			Memperkuat Stabilitas Polhukhankam Dan Transformasi Pelayanan Publik	1. Penguatan tata kelola pemerintahan yang bersih melayani dan inovatif serta peningkatan pengelolaan keuangan daerah berbasis teknologi informasi	-	-	286.550.000,00	
7	01	01	2.09	0001	Penyediaan Jasa Pemeliharaan, Biaya Pemeliharaan, dan Pajak Kendaraan Perorangan Dinas atau Kendaraan Dinas Jabatan	Jumlah Kendaraan Perorangan Dinas atau Kendaraan Dinas Jabatan yang Dipelihara dan dibayarkan Pajaknya				3 Unit	3.817.000,00	- Kab. Karanganyar, Karanganyar, Gayamdompo	DANA TRANSFER UMUM-DANA ALOKASI UMUM	Memperkuat Stabilitas Polhukhankam Dan Transformasi Pelayanan Publik	1. Penguatan tata kelola pemerintahan yang bersih melayani dan inovatif serta peningkatan pengelolaan keuangan daerah berbasis teknologi informasi	-		4.950.000,00	KELURAHAN GAYAMDOMPO
7	01	01	2.09	0006	Pemeliharaan Peralatan dan Mesin Lainnya	Jumlah Peralatan dan Mesin Lainnya yang Dipelihara				2 Unit	5.800.000,00	- Kab. Karanganyar, Karanganyar, Gayamdompo	DANA TRANSFER UMUM-DANA ALOKASI UMUM	Memperkuat Stabilitas Polhukhankam Dan Transformasi Pelayanan Publik	1. Penguatan tata kelola pemerintahan yang bersih melayani dan inovatif serta peningkatan pengelolaan keuangan daerah berbasis teknologi informasi	-		6.600.000,00	KELURAHAN GAYAMDOMPO
7	01	01	2.09	0009	Pemeliharaan/Rehabilitasi Gedung Kantor dan Bangunan Lainnya	Jumlah Gedung Kantor dan Bangunan Lainnya yang Dipelihara/Direhabilitasi				2 Unit	18.016.000,00	- Kab. Karanganyar, Karanganyar, Gayamdompo	DANA TRANSFER UMUM-DANA ALOKASI UMUM	Memperkuat Stabilitas Polhukhankam Dan Transformasi Pelayanan Publik	1. Penguatan tata kelola pemerintahan yang bersih melayani dan inovatif serta peningkatan pengelolaan keuangan daerah berbasis teknologi informasi	-		55.000.000,00	KELURAHAN GAYAMDOMPO
7	01	01	2.09	0010	Pemeliharaan/Rehabilitasi Sarana dan Prasarana Gedung Kantor atau Bangunan Lainnya	Jumlah Sarana dan Prasarana Gedung Kantor atau Bangunan Lainnya yang Dipelihara/Direhabilitasi				2 Unit	0,00	- Kab. Karanganyar, Karanganyar, Gayamdompo	DANA TRANSFER UMUM-DANA ALOKASI UMUM	Memperkuat Stabilitas Polhukhankam Dan Transformasi Pelayanan Publik	1. Penguatan tata kelola pemerintahan yang bersih melayani dan inovatif serta peningkatan pengelolaan keuangan daerah berbasis teknologi informasi	-		220.000.000,00	KELURAHAN GAYAMDOMPO
286	7	01	03		PROGRAM PEMBERDAYAAN MASYARAKAT DESA DAN KELURAHAN	-	-	-	-	-	133.130.000,00					-	-	258.500.000,00	
7	01	03	2.02		Kegiatan Pemberdayaan Kelurahan	-	-	-	-	-	133.130.000,00			Mengembangkan Wilayah Untuk Mengurangi Kesenjangan Dan Menjamin Pemerataan	1. Penguatan tata kelola pemerintahan yang bersih melayani dan inovatif serta peningkatan pengelolaan keuangan daerah berbasis teknologi informasi	-	-	203.500.000,00	
7	01	03	2.02	0001	Peningkatan Partisipasi Masyarakat dalam Forum Musyawarah Perencanaan Pembangunan di Kelurahan	Jumlah Lembaga Kemasyarakatan yang Berpartisipasi dalam Forum Musyawarah Perencanaan Pembangunan di Kelurahan				4 Lembaga Kemasyarakatan	10.750.000,00	- Kab. Karanganyar, Karanganyar, Gayamdompo	DANA TRANSFER UMUM-DANA ALOKASI UMUM	Mengembangkan Wilayah Untuk Mengurangi Kesenjangan Dan Menjamin Pemerataan	1. Penguatan tata kelola pemerintahan yang bersih melayani dan inovatif serta peningkatan pengelolaan keuangan daerah berbasis teknologi informasi	-		71.500.000,00	KELURAHAN GAYAMDOMPO
7	01	03	2.02	0003	Pemberdayaan Masyarakat di Kelurahan											-			

No	Kode				Urusan / Bidang Urusan / Program Kegiatan / Sub Kegiatan	Indikator Program / Kegiatan / Sub Kegiatan	Target Akhir Periode Renstra OPD	Realisasi Capaian RENJA OPD Tahun 2022	Prakiraan Capaian Target RENJA OPD	Capaian Kinerja Dan Kerangka Pendanaan				Kelompok Sasaran	Prakiraan Maju Rencana Tahun 2023		Perangkat Daerah Penanggung Jawab		
										Target 2024	Pagu Indikatif (Rp)	Lokasi	Sumber Dana		Prioritas			Target	Pagu Indikatif (Rp)
															Nasional	Daerah			
1	2	3	4	5	6	7	8	9	10	11	12	13	14	15	16	17			
						Jumlah Pokmas dan Ormas yang Melaksanakan Pemberdayaan Masyarakat di Kelurahan				5 Pokmas / Ormas	122.380.000,00	- Kab. Karanganyar, Karanganyar, Gayamdopo	DANA TRANSFER UMUM-DANA ALOKASI UMUM	Mengembangkan Wilayah Untuk Mengurangi Kesenjangan Dan Menjamin Pemerataan	1. Penguatan tata kelola pemerintahan yang bersih melayani dan inovatif serta peningkatan pengelolaan keuangan daerah berbasis teknologi informasi		132.000.000,00	KELURAHAN GAYAMDOPMO	
7	01	03	2.03		Pemberdayaan Lembaga Kemasyarakatan Tingkat Kecamatan	-	-				0,00			Mengembangkan Wilayah Untuk Mengurangi Kesenjangan Dan Menjamin Pemerataan	1. Penguatan tata kelola pemerintahan yang bersih melayani dan inovatif serta peningkatan pengelolaan keuangan daerah berbasis teknologi informasi			55.000.000,00	
7	01	03	2.03	0002	Peningkatan Kapasitas Lembaga Kemasyarakatan														
						Jumlah Lembaga Kemasyarakatan yang Ditingkatkan Kapasitasnya				5 Lembaga Kemasyarakatan	0,00	- Kab. Karanganyar, Karanganyar, Gayamdopo	DANA TRANSFER UMUM-DANA ALOKASI UMUM	Mengembangkan Wilayah Untuk Mengurangi Kesenjangan Dan Menjamin Pemerataan	1. Penguatan tata kelola pemerintahan yang bersih melayani dan inovatif serta peningkatan pengelolaan keuangan daerah berbasis teknologi informasi			55.000.000,00	KELURAHAN GAYAMDOPMO
287	7	01	05		PROGRAM PENYELENGGARAAN URUSAN PEMERINTAHAN UMUM	-	-				60.750.000,00							77.000.000,00	
7	01	05	2.01		Penyelenggaraan Urusan Pemerintahan Umum Sesuai Penugasan Kepala Daerah	-	-				60.750.000,00			Memperkuat Stabilitas Polhukhankam Dan Transformasi Pelayanan Publik	1. Penguatan tata kelola pemerintahan yang bersih melayani dan inovatif serta peningkatan pengelolaan keuangan daerah berbasis teknologi informasi			77.000.000,00	
7	01	05	2.01	0001	Pembinaan Wawasan Kebangsaan dan Ketahanan Nasional dalam rangka Memantapkan Pengamalan Pancasila, Pelaksanaan Undang-Undang Dasar Negara Republik Indonesia Tahun 1945, Pelestarian Bhinneka Tunggal Ika serta Pemertahanan dan Pemeliharaan Keutuhan Negara Kesatuan Republik Indonesia														
						Jumlah Orang yang Mengikuti Pembinaan Wawasan Kebangsaan dan Ketahanan Nasional dalam rangka Memantapkan Pengamalan Pancasila, Pelaksanaan Undang-Undang Dasar Negara Republik Indonesia Tahun 1945, Pelestarian Bhinneka Tunggal Ika serta Pemertahanan dan Pemeliharaan Keutuhan Negara Kesatuan Republik Indonesia				40 Orang	49.150.000,00	- Kab. Karanganyar, Karanganyar, Gayamdopo	DANA TRANSFER UMUM-DANA ALOKASI UMUM	Memperkuat Stabilitas Polhukhankam Dan Transformasi Pelayanan Publik	1. Penguatan tata kelola pemerintahan yang bersih melayani dan inovatif serta peningkatan pengelolaan keuangan daerah berbasis teknologi informasi			60.500.000,00	KELURAHAN GAYAMDOPMO
7	01	05	2.01	0003	Pembinaan Persatuan dan Kesatuan Bangsa														
						Jumlah Orang yang Mengikuti Pembinaan Persatuan dan Kesatuan Bangsa				50 Orang	11.600.000,00	- Kab. Karanganyar, Karanganyar, Gayamdopo	DANA TRANSFER UMUM-DANA ALOKASI UMUM	Memperkuat Stabilitas Polhukhankam Dan Transformasi Pelayanan Publik	1. Penguatan tata kelola pemerintahan yang bersih melayani dan inovatif serta peningkatan pengelolaan keuangan daerah berbasis teknologi informasi			16.500.000,00	KELURAHAN GAYAMDOPMO
						Kelurahan Gedong					1.134.000.000,00							2.695.000.000,00	
7					UNSUR KEWILAYAHAN														
7	01				KECAMATAN														
											1.134.000.000,00							2.695.000.000,00	
288	7	01	01		PROGRAM PENUNJANG URUSAN PEMERINTAHAN DAERAH KABUPATEN/KOTA	-	-				1.018.333.400,00							2.523.000.000,00	
7	01	01	2.01		Perencanaan, Penganggaran, dan Evaluasi Kinerja Perangkat Daerah	-	-				0,00			Memperkuat Stabilitas Polhukhankam Dan Transformasi Pelayanan Publik	1. Penguatan tata kelola pemerintahan yang bersih melayani dan inovatif serta peningkatan pengelolaan keuangan daerah berbasis teknologi informasi			4.000.000,00	
7	01	01	2.01	0002	Koordinasi dan Penyusunan Dokumen RKA-SKPD														

No	Kode				Urusan / Bidang Urusan / Program Kegiatan / Sub Kegiatan	Indikator Program / Kegiatan / Sub Kegiatan	Target Akhir Periode Renstra OPD	Realisasi Capaian RENJA OPD Tahun 2022	Prakiraan Capaian Target RENJA OPD	Capaian Kinerja Dan Kerangka Pendanaan				Kelompok Sasaran	Prakiraan Maju Rencana Tahun 2023		Perangkat Daerah Penanggung Jawab		
										Target 2024	Pagu Indikatif (Rp)	Lokasi	Sumber Dana		Prioritas			Target	Pagu Indikatif (Rp)
															Nasional	Daerah			
1	2	3	4	5	6	7	8	9	10	11	12	13	14	15	16	17			
7	01	03	2.01		Koordinasi Kegiatan Pemberdayaan Desa	-	-	-	-	-	0,00	-	-	-	40.000.000,00				
7	01	03	2.01	0003	Peningkatan Efektifitas Kegiatan Pemberdayaan Masyarakat di Wilayah Kecamatan														
					Jumlah Laporan Peningkatan Efektivitas Kegiatan Pemberdayaan Masyarakat di Wilayah Kecamatan	-	-	-	5 Laporan	-	0,00	-	-	-	40.000.000,00	KELURAHAN GEDONG			
7	01	03	2.02		Kegiatan Pemberdayaan Kelurahan	-	-	-	-	-	74.819.000,00	-	-	-	55.000.000,00				
7	01	03	2.02	0003	Pemberdayaan Masyarakat di Kelurahan														
					Jumlah Pokmas dan Ormas yang Melaksanakan Pemberdayaan Masyarakat di Kelurahan	-	-	-	5 Pokmas / Ormas	-	74.819.000,00	-	-	-	55.000.000,00	KELURAHAN GEDONG			
7	01	03	2.03		Pemberdayaan Lembaga Kemasyarakatan Tingkat Kecamatan	-	-	-	-	-	19.650.000,00	-	-	-	25.000.000,00				
7	01	03	2.03	0002	Peningkatan Kapasitas Lembaga Kemasyarakatan														
					Jumlah Lembaga Kemasyarakatan yang Ditingkatkan Kapasitasnya	-	-	-	2 Lembaga Kemasyarakatan	-	19.650.000,00	-	-	-	25.000.000,00	KELURAHAN GEDONG			
290	7	01	05		PROGRAM PENYELENGGARAAN URUSAN PEMERINTAHAN UMUM	-	-	-	-	-	21.197.600,00	-	-	-	52.000.000,00				
7	01	05	2.01		Penyelenggaraan Urusan Pemerintahan Umum Sesuai Penugasan Kepala Daerah	-	-	-	-	-	21.197.600,00	-	-	-	52.000.000,00				
7	01	05	2.01	0001	Pembinaan Wawasan Kebangsaan dan Ketahanan Nasional dalam rangka Memantapkan Pengamalan Pancasila, Pelaksanaan Undang-Undang Dasar Negara Republik Indonesia Tahun 1945, Pelestarian Bhinneka Tunggal Ika serta Pemertahanan dan Pemeliharaan Keutuhan Negara Kesatuan Republik Indonesia														
					Jumlah Orang yang Mengikuti Pembinaan Wawasan Kebangsaan dan Ketahanan Nasional dalam rangka Memantapkan Pengamalan Pancasila, Pelaksanaan Undang-Undang Dasar Negara Republik Indonesia Tahun 1945, Pelestarian Bhinneka Tunggal Ika serta Pemertahanan dan Pemeliharaan Keutuhan Negara Kesatuan Republik Indonesia	-	-	-	1 Orang	-	21.197.600,00	-	-	-	52.000.000,00	KELURAHAN GEDONG			
					Kelurahan Lalung										1.190.000.000,00	1.896.200.000,00			

No	Kode					Urusan / Bidang Urusan / Program / Kegiatan / Sub Kegiatan	Indikator Program / Kegiatan / Sub Kegiatan	Target Akhir Periode Renstra OPD	Realisasi Capaian RENJA OPD Tahun 2022	Prakiraan Capaian Target RENJA OPD	Capaian Kinerja Dan Kerangka Pendanaan				Kelompok Sasaran	Prakiraan Maju Rencana Tahun 2023		Perangkat Daerah Penanggung Jawab				
											Target 2024	Pagu Indikatif (Rp)	Lokasi	Sumber Dana		Prioritas			Target	Pagu Indikatif (Rp)		
																Nasional	Daerah					
1	2	3	4	5	6	7	8	9	10	11	12	13	14	15	16	17						
							Jumlah Paket Barang Cetak dan Pengandaan yang Disediakan				12 Paket	3.938.250,00	- Kab. Karanganyar, Karanganyar, Lalong	DANA TRANSFER UMUM-DANA ALOKASI UMUM	Memperkuat Stabilitas Polhukhankam Dan Transformasi Pelayanan Publik	1. Penguatan tata kelola pemerintahan yang bersih melayani dan inovatif serta peningkatan pengelolaan keuangan daerah berbasis teknologi informasi	-		7.200.000,00	KELURAHAN LALUNG		
7	01	01	2.06	0006	Penyediaan Bahan Bacaan dan Peraturan Perundang-undangan																	
							Jumlah Dokumen Bahan Bacaan dan Peraturan Perundang-Undangan yang Disediakan				12 Dokumen	1.200.000,00	- Kab. Karanganyar, Karanganyar, Lalong	DANA TRANSFER UMUM-DANA ALOKASI UMUM	Memperkuat Stabilitas Polhukhankam Dan Transformasi Pelayanan Publik	1. Penguatan tata kelola pemerintahan yang bersih melayani dan inovatif serta peningkatan pengelolaan keuangan daerah berbasis teknologi informasi	-		2.400.000,00	KELURAHAN LALUNG		
7	01	01	2.06	0008	Fasilitasi Kunjungan Tamu																	
							Jumlah Laporan Fasilitasi Kunjungan Tamu				24 Laporan	2.000.000,00	- Kab. Karanganyar, Karanganyar, Lalong	DANA TRANSFER UMUM-DANA ALOKASI UMUM	Memperkuat Stabilitas Polhukhankam Dan Transformasi Pelayanan Publik	1. Penguatan tata kelola pemerintahan yang bersih melayani dan inovatif serta peningkatan pengelolaan keuangan daerah berbasis teknologi informasi	-		7.000.000,00	KELURAHAN LALUNG		
7	01	01	2.06	0009	Penyelenggaraan Rapat Koordinasi dan Konsultasi SKPD																	
							Jumlah Laporan Penyelenggaraan Rapat Koordinasi dan Konsultasi SKPD				55 Laporan	6.450.000,00	- Kab. Karanganyar, Karanganyar, Lalong	DANA TRANSFER UMUM-DANA ALOKASI UMUM	Memperkuat Stabilitas Polhukhankam Dan Transformasi Pelayanan Publik	1. Penguatan tata kelola pemerintahan yang bersih melayani dan inovatif serta peningkatan pengelolaan keuangan daerah berbasis teknologi informasi	-		18.000.000,00	KELURAHAN LALUNG		
7	01	01	2.06	0011	Dukungan Pelaksanaan Sistem Pemerintahan Berbasis Elektronik pada SKPD																	
							Jumlah Dokumen Dukungan Pelaksanaan Sistem Pemerintahan Berbasis Elektronik pada SKPD				2 Dokumen	0,00	- Kab. Karanganyar, Karanganyar, Semua Kel/Desa	DANA TRANSFER UMUM-DANA ALOKASI UMUM	Memperkuat Stabilitas Polhukhankam Dan Transformasi Pelayanan Publik	1. Penguatan tata kelola pemerintahan yang bersih melayani dan inovatif serta peningkatan pengelolaan keuangan daerah berbasis teknologi informasi	-		2.000.000,00	KELURAHAN LALUNG		
7	01	01	2.07		Pengadaan Barang Milik Daerah Penunjang Urusan Pemerintah Daerah																	
							-				-	142.664.500,00				1. Penguatan tata kelola pemerintahan yang bersih melayani dan inovatif serta peningkatan pengelolaan keuangan daerah berbasis teknologi informasi	-		188.500.000,00			
7	01	01	2.07	0005	Pengadaan Mebel																	
							Jumlah Paket Mebel yang Disediakan				5 Unit	32.700.000,00	- Kab. Karanganyar, Karanganyar, Lalong	DANA TRANSFER UMUM-DANA ALOKASI UMUM	-	1. Penguatan tata kelola pemerintahan yang bersih melayani dan inovatif serta peningkatan pengelolaan keuangan daerah berbasis teknologi informasi	-		38.500.000,00	KELURAHAN LALUNG		
7	01	01	2.07	0006	Pengadaan Peralatan dan Mesin Lainnya																	
							Jumlah Unit Peralatan dan Mesin Lainnya yang Disediakan				2 Unit	81.735.000,00	- Kab. Karanganyar, Karanganyar, Lalong	DANA TRANSFER UMUM-DANA ALOKASI UMUM	-	1. Penguatan tata kelola pemerintahan yang bersih melayani dan inovatif serta peningkatan pengelolaan keuangan daerah berbasis teknologi informasi	-		70.000.000,00	KELURAHAN LALUNG		
7	01	01	2.07	0011	Pengadaan Sarana dan Prasarana Pendukung Gedung Kantor atau Bangunan Lainnya																	
							Jumlah Unit Sarana dan Prasarana Pendukung Gedung Kantor atau Bangunan Lainnya yang Disediakan				1 Unit	28.229.500,00	- Kab. Karanganyar, Karanganyar, Lalong	DANA TRANSFER UMUM-DANA ALOKASI UMUM	Memperkuat Stabilitas Polhukhankam Dan Transformasi Pelayanan Publik	1. Penguatan tata kelola pemerintahan yang bersih melayani dan inovatif serta peningkatan pengelolaan keuangan daerah berbasis teknologi informasi	-		80.000.000,00	KELURAHAN LALUNG		

No	Kode				Urusan / Bidang Urusan / Program / Kegiatan / Sub Kegiatan	Indikator Program / Kegiatan / Sub Kegiatan	Target Akhir Periode Renstra OPD	Realisasi Capaian RENJA OPD Tahun 2022	Prakiraan Capaian Target RENJA OPD	Capaian Kinerja Dan Kerangka Pendanaan				Kelompok Sasaran	Prakiraan Maju Rencana Tahun 2023		Perangkat Daerah Penanggung Jawab		
										Target 2024	Pagu Indikatif (Rp)	Lokasi	Sumber Dana		Prioritas			Target	Pagu Indikatif (Rp)
															Nasional	Daerah			
1	2	3	4	5	6	7	8	9	10	11	12	13	14	15	16	17			
						Jumlah Lembaga Masyarakat yang Ditingkatkan Kapasitasnya				6 Lembaga Masyarakat	0,00	- Kab. Karanganyar, Karanganyar, Lalong	DANA TRANSFER UMUM-DANA ALOKASI UMUM	Mengembangkan Wilayah Untuk Mengurangi Kesenjangan Dan Menjamin Pemerataan	1. Penguatan tata kelola pemerintahan yang bersih melayani dan inovatif serta peningkatan pengelolaan keuangan daerah berbasis teknologi informasi		80.000.000,00	KELURAHAN LALUNG	
294	7	01	04			PROGRAM KOORDINASI KETENTERAMAN DAN KETERTIBAN UMUM	-	-	-	-	0,00					16.000.000,00			
	7	01	04	2.01		Koordinasi Upaya Penyelenggaraan Ketenteraman dan Ketertiban Umum	-	-	-	-	0,00		Memperkuat Stabilitas Polhukhankam Dan Transformasi Pelayanan Publik	1. Penguatan tata kelola pemerintahan yang bersih melayani dan inovatif serta peningkatan pengelolaan keuangan daerah berbasis teknologi informasi		16.000.000,00			
7	01	04	2.01	0001	Sinergitas dengan Kepolisian Negara Republik Indonesia, Tentara Nasional Indonesia dan Instansi Vertikal di Wilayah Kecamatan														
						Jumlah Laporan Hasil Sinergitas dengan Kepolisian Negara Republik Indonesia, Tentara Nasional Indonesia dan Instansi Vertikal di Wilayah Kecamatan				2 Laporan	0,00	- Kab. Karanganyar, Karanganyar, Lalong	DANA TRANSFER UMUM-DANA ALOKASI UMUM	Memperkuat Stabilitas Polhukhankam Dan Transformasi Pelayanan Publik	1. Penguatan tata kelola pemerintahan yang bersih melayani dan inovatif serta peningkatan pengelolaan keuangan daerah berbasis teknologi informasi		16.000.000,00	KELURAHAN LALUNG	
295	7	01	05			PROGRAM PENYELENGGARAAN URUSAN PEMERINTAHAN UMUM	-	-	-	-	25.200.000,00						80.000.000,00		
	7	01	05	2.01		Penyelenggaraan Urusan Pemerintahan Umum Sesuai Penugasan Kepala Daerah	-	-	-	-	25.200.000,00		Memperkuat Stabilitas Polhukhankam Dan Transformasi Pelayanan Publik	1. Penguatan tata kelola pemerintahan yang bersih melayani dan inovatif serta peningkatan pengelolaan keuangan daerah berbasis teknologi informasi		80.000.000,00			
7	01	05	2.01	0002	Fasilitasi, Koordinasi dan Pembinaan (Bimtek, Sosialisasi, Konsultasi) Wawasan Kebangsaan dan Ketahanan Nasional														
						Jumlah Orang yang Mengikuti Fasilitasi, Koordinasi dan Pembinaan (Bimtek, Sosialisasi, Konsultasi) Wawasan Kebangsaan dan Ketahanan Nasional				40 Orang	25.200.000,00	- Kab. Karanganyar, Karanganyar, Lalong	DANA TRANSFER UMUM-DANA ALOKASI UMUM	Memperkuat Stabilitas Polhukhankam Dan Transformasi Pelayanan Publik	1. Penguatan tata kelola pemerintahan yang bersih melayani dan inovatif serta peningkatan pengelolaan keuangan daerah berbasis teknologi informasi		80.000.000,00	KELURAHAN LALUNG	
296	7	01	06			PROGRAM PEMBINAAN DAN PENGAWASAN PEMERINTAHAN DESA	-	-	-	-	31.661.200,00						25.000.000,00		
	7	01	06	2.01		Fasilitasi, Rekomendasi dan Koordinasi Pembinaan dan Pengawasan Pemerintahan Desa	-	-	-	-	31.661.200,00		Mengembangkan Wilayah Untuk Mengurangi Kesenjangan Dan Menjamin Pemerataan	1. Penguatan tata kelola pemerintahan yang bersih melayani dan inovatif serta peningkatan pengelolaan keuangan daerah berbasis teknologi informasi		25.000.000,00			
7	01	06	2.01	0002	Fasilitasi Administrasi Tata Pemerintahan Desa														
						Jumlah Dokumen yang Difasilitasi dalam rangka Administrasi Tata Pemerintahan Desa				1 Dokumen	31.661.200,00	- Kab. Karanganyar, Karanganyar, Lalong	DANA TRANSFER UMUM-DANA ALOKASI UMUM	Mengembangkan Wilayah Untuk Mengurangi Kesenjangan Dan Menjamin Pemerataan	1. Penguatan tata kelola pemerintahan yang bersih melayani dan inovatif serta peningkatan pengelolaan keuangan daerah berbasis teknologi informasi		25.000.000,00	KELURAHAN LALUNG	
						Kelurahan Bejen					1.159.000.000,00						1.404.100.001,00		
7						UNSUR KEWILAYAHAN					1.159.000.000,00						1.404.100.001,00		
7	01					KECAMATAN					1.159.000.000,00						1.404.100.001,00		
297	7	01	01			PROGRAM PENUNJANG URUSAN PEMERINTAHAN DAERAH KABUPATEN/KOTA	-	-	-	-	934.703.400,00						1.260.100.001,00		

No	Kode				Urusan / Bidang Urusan / Program Kegiatan / Sub Kegiatan	Indikator Program / Kegiatan / Sub Kegiatan	Target Akhir Periode Renstra OPD	Realisasi Capaian RENJA OPD Tahun 2022	Prakiraan Capaian Target RENJA OPD	Capaian Kinerja Dan Kerangka Pendanaan				Kelompok Sasaran	Prakiraan Maju Rencana Tahun 2023		Perangkat Daerah Penanggung Jawab		
										Target 2024	Pagu Indikatif (Rp)	Lokasi	Sumber Dana		Prioritas			Target	Pagu Indikatif (Rp)
															Nasional	Daerah			
1	2	3	4	5	6	7	8	9	10	11	12	13	14	15	16	17			
						Jumlah Dokumen Bahan Bacaan dan Peraturan Perundang-Undangan yang Disediakan				2 Dokumen	3.000.000,00	- Kab. Karanganyar, Karanganyar, Bejen	DANA TRANSFER UMUM-DANA ALOKASI UMUM	Memperkuat Stabilitas Polhukhankam Dan Transformasi Pelayanan Publik	1. Penguatan tata kelola pemerintahan yang bersih melayani dan inovatif serta peningkatan pengelolaan keuangan daerah berbasis teknologi informasi		3.500.000,00	KELURAHAN BEJEN	
7	01	01	2.07		Pengadaan Barang Milik Daerah Penunjang Urusan Pemerintah Daerah	-	-				25.350.000,00			Memperkuat Stabilitas Polhukhankam Dan Transformasi Pelayanan Publik	1. Penguatan tata kelola pemerintahan yang bersih melayani dan inovatif serta peningkatan pengelolaan keuangan daerah berbasis teknologi informasi		42.000.000,00		
7	01	01	2.07	0005	Pengadaan Mebel														
						Jumlah Paket Mebel yang Disediakan				1 Unit	4.500.000,00	- Kab. Karanganyar, Karanganyar, Bejen	DANA TRANSFER UMUM-DANA ALOKASI UMUM	Memperkuat Stabilitas Polhukhankam Dan Transformasi Pelayanan Publik	1. Penguatan tata kelola pemerintahan yang bersih melayani dan inovatif serta peningkatan pengelolaan keuangan daerah berbasis teknologi informasi		0,00	KELURAHAN BEJEN	
7	01	01	2.07	0006	Pengadaan Peralatan dan Mesin Lainnya														
						Jumlah Unit Peralatan dan Mesin Lainnya yang Disediakan				4 Unit	20.850.000,00	- Kab. Karanganyar, Karanganyar, Bejen	DANA TRANSFER UMUM-DANA ALOKASI UMUM	Memperkuat Stabilitas Polhukhankam Dan Transformasi Pelayanan Publik	1. Penguatan tata kelola pemerintahan yang bersih melayani dan inovatif serta peningkatan pengelolaan keuangan daerah berbasis teknologi informasi		42.000.000,00	KELURAHAN BEJEN	
7	01	01	2.08		Penyediaan Jasa Penunjang Urusan Pemerintahan Daerah	-	-				133.800.000,00			Memperkuat Stabilitas Polhukhankam Dan Transformasi Pelayanan Publik	1. Penguatan tata kelola pemerintahan yang bersih melayani dan inovatif serta peningkatan pengelolaan keuangan daerah berbasis teknologi informasi		154.400.000,00		
7	01	01	2.08	0001	Penyediaan Jasa Surat Menyurat														
						Jumlah Laporan Penyediaan Jasa Surat Menyurat				12 Laporan	69.600.000,00	- Kab. Karanganyar, Karanganyar, Bejen	DANA TRANSFER UMUM-DANA ALOKASI UMUM	Memperkuat Stabilitas Polhukhankam Dan Transformasi Pelayanan Publik	1. Penguatan tata kelola pemerintahan yang bersih melayani dan inovatif serta peningkatan pengelolaan keuangan daerah berbasis teknologi informasi		82.000.000,00	KELURAHAN BEJEN	
7	01	01	2.08	0002	Penyediaan Jasa Komunikasi, Sumber Daya Air dan Listrik														
						Jumlah Laporan Penyediaan Jasa Komunikasi, Sumber Daya Air dan Listrik yang Disediakan				12 Laporan	13.800.000,00	- Kab. Karanganyar, Karanganyar, Bejen	DANA TRANSFER UMUM-DANA ALOKASI UMUM	Memperkuat Stabilitas Polhukhankam Dan Transformasi Pelayanan Publik	1. Penguatan tata kelola pemerintahan yang bersih melayani dan inovatif serta peningkatan pengelolaan keuangan daerah berbasis teknologi informasi		19.000.000,00	KELURAHAN BEJEN	
7	01	01	2.08	0003	Penyediaan Jasa Peralatan dan Perlengkapan Kantor														
						Jumlah Laporan Penyediaan Jasa Peralatan dan Perlengkapan Kantor yang Disediakan				2 Laporan	0,00	- Kab. Karanganyar, Karanganyar, Bejen	DANA TRANSFER UMUM-DANA ALOKASI UMUM	Memperkuat Stabilitas Polhukhankam Dan Transformasi Pelayanan Publik	1. Penguatan tata kelola pemerintahan yang bersih melayani dan inovatif serta peningkatan pengelolaan keuangan daerah berbasis teknologi informasi		3.000.000,00	KELURAHAN BEJEN	
7	01	01	2.08	0004	Penyediaan Jasa Pelayanan Umum Kantor														
						Jumlah Laporan Penyediaan Jasa Pelayanan Umum Kantor yang Disediakan				12 Laporan	50.400.000,00	- Kab. Karanganyar, Karanganyar, Bejen	DANA TRANSFER UMUM-DANA ALOKASI UMUM	Memperkuat Stabilitas Polhukhankam Dan Transformasi Pelayanan Publik	1. Penguatan tata kelola pemerintahan yang bersih melayani dan inovatif serta peningkatan pengelolaan keuangan daerah berbasis teknologi informasi		50.400.000,00	KELURAHAN BEJEN	

No	Kode				Urusan / Bidang Urusan / Program / Kegiatan / Sub Kegiatan	Indikator Program / Kegiatan / Sub Kegiatan	Target Akhir Periode Renstra OPD	Realisasi Capaian RENJA OPD Tahun 2022	Prakiraan Capaian Target RENJA OPD	Capaian Kinerja Dan Kerangka Pendanaan				Kelompok Sasaran	Prakiraan Maju Rencana Tahun 2023		Perangkat Daerah Penanggung Jawab		
										Target 2024	Pagu Indikatif (Rp)	Lokasi	Sumber Dana		Prioritas			Target	Pagu Indikatif (Rp)
															Nasional	Daerah			
1	2	3	4	5	6	7	8	9	10	11	12	13	14	15	16	17			
7	01	01	2.09		Pemeliharaan Barang Milik Daerah Penunjang Urusan Pemerintahan Daerah	-	-	-	-	-	31.858.500,00			Memperkuat Stabilitas Polhukhankam Dan Transformasi Pelayanan Publik	1. Penguatan tata kelola pemerintahan yang bersih melayani dan inovatif serta peningkatan pengelolaan keuangan daerah berbasis teknologi informasi	-	-	112.200.001,00	
7	01	01	2.09	0001	Penyediaan Jasa Pemeliharaan, Biaya Pemeliharaan, dan Pajak Kendaraan Perorangan Dinas atau Kendaraan Dinas Jabatan	Jumlah Kendaraan Perorangan Dinas atau Kendaraan Dinas Jabatan yang Dipelihara dan dibayarkan Pajaknya				4 Unit	5.007.100,00	- Kab. Karanganyar, Karanganyar, Bejen	DANA TRANSFER UMUM-DANA ALOKASI UMUM	Memperkuat Stabilitas Polhukhankam Dan Transformasi Pelayanan Publik	1. Penguatan tata kelola pemerintahan yang bersih melayani dan inovatif serta peningkatan pengelolaan keuangan daerah berbasis teknologi informasi	-	-	8.200.000,00	KELURAHAN BEJEN
7	01	01	2.09	0006	Pemeliharaan Peralatan dan Mesin Lainnya	Jumlah Peralatan dan Mesin Lainnya yang Dipelihara				10 Unit	5.000.000,00	- Kab. Karanganyar, Karanganyar, Bejen	DANA TRANSFER UMUM-DANA ALOKASI UMUM	Memperkuat Stabilitas Polhukhankam Dan Transformasi Pelayanan Publik	1. Penguatan tata kelola pemerintahan yang bersih melayani dan inovatif serta peningkatan pengelolaan keuangan daerah berbasis teknologi informasi	-	-	9.000.000,00	KELURAHAN BEJEN
7	01	01	2.09	0010	Pemeliharaan/Rehabilitasi Sarana dan Prasarana Gedung Kantor atau Bangunan Lainnya	Jumlah Sarana dan Prasarana Gedung Kantor atau Bangunan Lainnya yang Dipelihara/Direhabilitasi				3 Unit	0,00	- Kab. Karanganyar, Karanganyar, Bejen	DANA TRANSFER UMUM-DANA ALOKASI UMUM	Memperkuat Stabilitas Polhukhankam Dan Transformasi Pelayanan Publik	1. Penguatan tata kelola pemerintahan yang bersih melayani dan inovatif serta peningkatan pengelolaan keuangan daerah berbasis teknologi informasi	-	-	35.000.000,00	KELURAHAN BEJEN
7	01	01	2.09	0011	Pemeliharaan/Rehabilitasi Sarana dan Prasarana Pendukung Gedung Kantor atau Bangunan Lainnya	Jumlah Sarana dan Prasarana Pendukung Gedung Kantor atau Bangunan Lainnya yang Dipelihara/Direhabilitasi				1 Unit	21.851.400,00	- Kab. Karanganyar, Karanganyar, Bejen	DANA TRANSFER UMUM-DANA ALOKASI UMUM	Memperkuat Stabilitas Polhukhankam Dan Transformasi Pelayanan Publik	1. Penguatan tata kelola pemerintahan yang bersih melayani dan inovatif serta peningkatan pengelolaan keuangan daerah berbasis teknologi informasi	-	-	60.000.001,00	KELURAHAN BEJEN
298	7	01	02		PROGRAM PENYELENGGARAAN PEMERINTAHAN DAN PELAYANAN PUBLIK	-	-	-	-	-	17.281.600,00					-	-	89.000.000,00	
7	01	02	2.01		Koordinasi Penyelenggaraan Kegiatan Pemerintahan di Tingkat Kecamatan	-	-	-	-	-	2.000.000,00			Memperkuat Stabilitas Polhukhankam Dan Transformasi Pelayanan Publik	1. Penguatan tata kelola pemerintahan yang bersih melayani dan inovatif serta peningkatan pengelolaan keuangan daerah berbasis teknologi informasi	-	-	24.000.000,00	
7	01	02	2.01	0001	Koordinasi/Sinergi Perencanaan dan Pelaksanaan Kegiatan Pemerintahan dengan Perangkat Daerah dan Instansi Vertikal Terkait	Jumlah Laporan Koordinasi/Sinergi Perencanaan dan Pelaksanaan Kegiatan Pemerintahan dengan Perangkat Daerah dan Instansi Vertikal Terkait				10 Laporan	2.000.000,00	- Kab. Karanganyar, Karanganyar, Bejen	DANA TRANSFER UMUM-DANA ALOKASI UMUM	Memperkuat Stabilitas Polhukhankam Dan Transformasi Pelayanan Publik	1. Penguatan tata kelola pemerintahan yang bersih melayani dan inovatif serta peningkatan pengelolaan keuangan daerah berbasis teknologi informasi	-	-	24.000.000,00	KELURAHAN BEJEN
7	01	02	2.02		Penyelenggaraan Urusan Pemerintahan yang Tidak Dilaksanakan oleh Unit Kerja Perangkat Daerah yang Ada di Kecamatan	-	-	-	-	-	15.281.600,00			Memperkuat Stabilitas Polhukhankam Dan Transformasi Pelayanan Publik	1. Penguatan tata kelola pemerintahan yang bersih melayani dan inovatif serta peningkatan pengelolaan keuangan daerah berbasis teknologi informasi	-	-	65.000.000,00	
7	01	02	2.02	0003	Peningkatan Efektifitas Pelaksanaan Pelayanan kepada Masyarakat di Wilayah Kecamatan	-	-	-	-	-	-					-	-	-	

No	Kode					Urusan / Bidang Urusan / Program / Kegiatan / Sub Kegiatan	Indikator Program / Kegiatan / Sub Kegiatan	Target Akhir Periode Renstra OPD	Realisasi Capaian RENJA OPD Tahun 2022	Prakiraan Capaian Target RENJA OPD	Capaian Kinerja Dan Kerangka Pendanaan					Kelompok Sasaran	Prakiraan Maju Rencana Tahun 2023		Perangkat Daerah Penanggung Jawab	
											Target 2024	Pagu Indikatif (Rp)	Lokasi	Sumber Dana	Prioritas		Target	Pagu Indikatif (Rp)		
															Nasional					Daerah
1	2	3	4	5	6	7	8	9	10	11	12	13	14	15	16	17				
							Jumlah Laporan Peningkatan Efektifitas Pelaksanaan Pelayanan kepada Masyarakat di Wilayah Kecamatan				4 Laporan	15.281.600,00	- Kab. Karanganyar, Karanganyar, Bejen	DANA TRANSFER UMUM-DANA ALOKASI UMUM	Memperkuat Stabilitas Polhukhankam Dan Transformasi Pelayanan Publik	1. Penguatan tata kelola pemerintahan yang bersih melayani dan inovatif serta peningkatan pengelolaan keuangan daerah berbasis teknologi informasi		65.000.000,00	KELURAHAN BEJEN	
299	7	01	03			PROGRAM PEMBERDAYAAN MASYARAKAT DESA DAN KELURAHAN	-	-	-	-	-	155.915.000,00					-	55.000.000,00		
	7	01	03	2.02		Kegiatan Pemberdayaan Kelurahan	-	-	-	-	-	155.915.000,00			Mengembangkan Wilayah Untuk Mengurangi Kesenjangan Dan Menjamin Pemerataan	1. Penguatan tata kelola pemerintahan yang bersih melayani dan inovatif serta peningkatan pengelolaan keuangan daerah berbasis teknologi informasi		55.000.000,00		
7	01	03	2.02	0003		Pemberdayaan Masyarakat di Kelurahan														
							Jumlah Pokmas dan Ormas yang Melaksanakan Pemberdayaan Masyarakat di Kelurahan				3 Pokmas / Ormas	155.915.000,00	- Kab. Karanganyar, Karanganyar, Bejen	DANA TRANSFER UMUM-DANA ALOKASI UMUM	Mengembangkan Wilayah Untuk Mengurangi Kesenjangan Dan Menjamin Pemerataan	1. Penguatan tata kelola pemerintahan yang bersih melayani dan inovatif serta peningkatan pengelolaan keuangan daerah berbasis teknologi informasi		55.000.000,00	KELURAHAN BEJEN	
300	7	01	05			PROGRAM PENYELENGGARAAN URUSAN PEMERINTAHAN UMUM	-	-	-	-	-	51.100.000,00						0,00		
	7	01	05	2.01		Penyelenggaraan Urusan Pemerintahan Umum Sesuai Penugasan Kepala Daerah	-	-	-	-	-	51.100.000,00			Memperkuat Stabilitas Polhukhankam Dan Transformasi Pelayanan Publik	1. Peningkatan kapasitas perekonomian yang berdaya saing dan merata berbasis sektor unggulan didukung dengan pengendalian inflasi yang lebih optimal dan infratraktur yang merata dan berkualitas 1. Penguatan tata kelola pemerintahan yang bersih melayani dan inovatif serta peningkatan pengelolaan keuangan daerah berbasis teknologi informasi		0,00		
7	01	05	2.01	0001		Pembinaan Wawasan Kebangsaan dan Ketahanan Nasional dalam rangka Memantapkan Pengamalan Pancasila, Pelaksanaan Undang-Undang Dasar Negara Republik Indonesia Tahun 1945, Pelestarian Bhinneka Tunggal Ika serta Pemertahanan dan Pemeliharaan Keutuhan Negara Kesatuan Republik Indonesia														
							Jumlah Orang yang Mengikuti Pembinaan Wawasan Kebangsaan dan Ketahanan Nasional dalam rangka Memantapkan Pengamalan Pancasila, Pelaksanaan Undang-Undang Dasar Negara Republik Indonesia Tahun 1945, Pelestarian Bhinneka Tunggal Ika serta Pemertahanan dan Pemeliharaan Keutuhan Negara Kesatuan Republik Indonesia				0 Orang	51.100.000,00	- Kab. Karanganyar, Semua Kecamatan, Semua Kel/Desa	DANA TRANSFER UMUM-DANA ALOKASI UMUM	Memperkuat Stabilitas Polhukhankam Dan Transformasi Pelayanan Publik	1. Peningkatan kapasitas perekonomian yang berdaya saing dan merata berbasis sektor unggulan didukung dengan pengendalian inflasi yang lebih optimal dan infratraktur yang merata dan berkualitas 1. Penguatan tata kelola pemerintahan yang bersih melayani dan inovatif serta peningkatan pengelolaan keuangan daerah berbasis teknologi informasi		0,00	KELURAHAN BEJEN	
												1.216.000.000,00						937.978.000,00		
7						UNSUR KEWILAYAHAN						1.216.000.000,00						937.978.000,00		
7	01					KECAMATAN						1.216.000.000,00						937.978.000,00		
301	7	01	01			PROGRAM PENUNJANG URUSAN PEMERINTAHAN DAERAH KABUPATEN/KOTA	-	-	-	-	-	1.037.690.000,00						553.878.000,00		

No	Kode				Urusan / Bidang Urusan / Program Kegiatan / Sub Kegiatan	Indikator Program / Kegiatan / Sub Kegiatan	Target Akhir Periode Renstra OPD	Realisasi Capaian RENJA OPD Tahun 2022	Prakiraan Capaian Target RENJA OPD	Capaian Kinerja Dan Kerangka Pendanaan				Kelompok Sasaran	Prakiraan Maju Rencana Tahun 2023		Perangkat Daerah Penanggung Jawab		
										Target 2024	Pagu Indikatif (Rp)	Lokasi	Sumber Dana		Prioritas			Target	Pagu Indikatif (Rp)
															Nasional	Daerah			
1	2	3	4	5	6	7	8	9	10	11	12	13	14	15	16	17			
						Jumlah Laporan Penyediaan Jasa Komunikasi, Sumber Daya Air dan Listrik yang Disediakan				12 Laporan	11.700.000,00	- Kab. Karanganyar, Karanganyar, Jantiharjo	DANA TRANSFER UMUM-DANA ALOKASI UMUM	Memperkuat Stabilitas Polhukhankam Dan Transformasi Pelayanan Publik	1. Penguatan tata kelola pemerintahan yang bersih melayani dan inovatif serta peningkatan pengelolaan keuangan daerah berbasis teknologi informasi		17.250.000,00	KELURAHAN JANTIHARJO	
7	01	01	2.08	0003	Penyediaan Jasa Peralatan dan Perlengkapan Kantor	Jumlah Laporan Penyediaan Jasa Peralatan dan Perlengkapan Kantor yang Disediakan				12 Laporan	0,00	- Kab. Karanganyar, Karanganyar, Jantiharjo	DANA TRANSFER UMUM-DANA ALOKASI UMUM	Memperkuat Stabilitas Polhukhankam Dan Transformasi Pelayanan Publik	1. Penguatan tata kelola pemerintahan yang bersih melayani dan inovatif serta peningkatan pengelolaan keuangan daerah berbasis teknologi informasi		2.300.000,00	KELURAHAN JANTIHARJO	
7	01	01	2.08	0004	Penyediaan Jasa Pelayanan Umum Kantor	Jumlah Laporan Penyediaan Jasa Pelayanan Umum Kantor yang Disediakan				12 Laporan	84.600.000,00	- Kab. Karanganyar, Karanganyar, Jantiharjo	DANA TRANSFER UMUM-DANA ALOKASI UMUM	Memperkuat Stabilitas Polhukhankam Dan Transformasi Pelayanan Publik	1. Penguatan tata kelola pemerintahan yang bersih melayani dan inovatif serta peningkatan pengelolaan keuangan daerah berbasis teknologi informasi		103.500.000,00	KELURAHAN JANTIHARJO	
7	01	01	2.09		Pemeliharaan Barang Milik Daerah Penunjang Urusan Pemerintahan Daerah						88.392.000,00			Memperkuat Stabilitas Polhukhankam Dan Transformasi Pelayanan Publik	1. Penguatan tata kelola pemerintahan yang bersih melayani dan inovatif serta peningkatan pengelolaan keuangan daerah berbasis teknologi informasi		223.575.000,00		
7	01	01	2.09	0001	Penyediaan Jasa Pemeliharaan, Biaya Pemeliharaan, dan Pajak Kendaraan Perorangan Dinas atau Kendaraan Dinas Jabatan	Jumlah Kendaraan Perorangan Dinas atau Kendaraan Dinas Jabatan yang Dipelihara dan dibayarkan Pajaknya				3 Unit	6.042.000,00	- Kab. Karanganyar, Karanganyar, Jantiharjo	DANA TRANSFER UMUM-DANA ALOKASI UMUM	Memperkuat Stabilitas Polhukhankam Dan Transformasi Pelayanan Publik	1. Penguatan tata kelola pemerintahan yang bersih melayani dan inovatif serta peningkatan pengelolaan keuangan daerah berbasis teknologi informasi		7.475.000,00	KELURAHAN JANTIHARJO	
7	01	01	2.09	0006	Pemeliharaan Peralatan dan Mesin Lainnya	Jumlah Peralatan dan Mesin Lainnya yang Dipelihara				15 Unit	7.350.000,00	- Kab. Karanganyar, Karanganyar, Jantiharjo	DANA TRANSFER UMUM-DANA ALOKASI UMUM	Memperkuat Stabilitas Polhukhankam Dan Transformasi Pelayanan Publik	1. Penguatan tata kelola pemerintahan yang bersih melayani dan inovatif serta peningkatan pengelolaan keuangan daerah berbasis teknologi informasi		10.350.000,00	KELURAHAN JANTIHARJO	
7	01	01	2.09	0009	Pemeliharaan/Rehabilitasi Gedung Kantor dan Bangunan Lainnya	Jumlah Gedung Kantor dan Bangunan Lainnya yang Dipelihara/Direhabilitasi				0 Unit	0,00	- Kab. Karanganyar, Karanganyar, Jantiharjo	DANA TRANSFER UMUM-DANA ALOKASI UMUM	Memperkuat Stabilitas Polhukhankam Dan Transformasi Pelayanan Publik	1. Penguatan tata kelola pemerintahan yang bersih melayani dan inovatif serta peningkatan pengelolaan keuangan daerah berbasis teknologi informasi		0,00	KELURAHAN JANTIHARJO	
7	01	01	2.09	0010	Pemeliharaan/Rehabilitasi Sarana dan Prasarana Gedung Kantor atau Bangunan Lainnya	Jumlah Sarana dan Prasarana Gedung Kantor atau Bangunan Lainnya yang Dipelihara/Direhabilitasi				12 Unit	75.000.000,00	- Kab. Karanganyar, Karanganyar, Jantiharjo	DANA TRANSFER UMUM-DANA ALOKASI UMUM	Memperkuat Stabilitas Polhukhankam Dan Transformasi Pelayanan Publik	1. Penguatan tata kelola pemerintahan yang bersih melayani dan inovatif serta peningkatan pengelolaan keuangan daerah berbasis teknologi informasi		200.000.000,00	KELURAHAN JANTIHARJO	
7	01	01	2.09	0011	Pemeliharaan/Rehabilitasi Sarana dan Prasarana Pendukung Gedung Kantor atau Bangunan Lainnya	Jumlah Sarana dan Prasarana Pendukung Gedung Kantor atau Bangunan Lainnya yang Dipelihara/Direhabilitasi				3 Unit	0,00	- Kab. Karanganyar, Karanganyar, Jantiharjo	DANA TRANSFER UMUM-DANA ALOKASI UMUM	Memperkuat Stabilitas Polhukhankam Dan Transformasi Pelayanan Publik	1. Penguatan tata kelola pemerintahan yang bersih melayani dan inovatif serta peningkatan pengelolaan keuangan daerah berbasis teknologi informasi		5.750.000,00	KELURAHAN JANTIHARJO	

No	Kode	Urusan / Bidang Urusan / Program / Kegiatan / Sub Kegiatan	Indikator Program / Kegiatan / Sub Kegiatan	Target Akhir Periode Renstra OPD	Realisasi Capaian RENJA OPD Tahun 2022	Prakiraan Capaian Target RENJA OPD	Capaian Kinerja Dan Kerangka Pendanaan					Kelompok Sasaran	Prakiraan Maju Rencana Tahun 2023		Perangkat Daerah Penanggung Jawab	
							Target 2024	Pagu Indikatif (Rp)	Lokasi	Sumber Dana	Prioritas		Target	Pagu Indikatif (Rp)		
											Nasional					Daerah
1			Jumlah Lembaga Kemasyarakatan yang Ditingkatkan Kapasitasnya				5 Lembaga Kemasyarakatan	37.200.000,00	- Kab. Karanganyar, Karanganyar, Jantiharjo	DANA TRANSFER UMUM-DANA ALOKASI UMUM	Memperkuat Stabilitas Wilayah Untuk Mengurangi Kesenjangan Dan Menjamin Pemerataan	1. Penguatan tata kelola pemerintahan yang bersih melayani dan inovatif serta peningkatan pengelolaan keuangan daerah berbasis teknologi informasi		40.250.000,00	KELURAHAN JANTIHARJO	
304	7 01 04	PROGRAM KOORDINASI KETENTERAMAN DAN KETERTIBAN UMUM	-	-	-	-	-	0,00					-	0,00		
	7 01 04 2.01	Koordinasi Upaya Penyelenggaraan Ketenteraman dan Ketertiban Umum	-	-	-	-	-	0,00			Memperkuat Stabilitas Polhukhankam Dan Transformasi Pelayanan Publik	2. Pemantapan kondusivitas wilayah dan penguatan ketahanan bencana	-	0,00		
7	01 04 2.01 0001	Sinergitas dengan Kepolisian Negara Republik Indonesia, Tentara Nasional Indonesia dan Instansi Vertikal di Wilayah Kecamatan														
		Jumlah Laporan Hasil Sinergitas dengan Kepolisian Negara Republik Indonesia, Tentara Nasional Indonesia dan Instansi Vertikal di Wilayah Kecamatan					0 Laporan	0,00	- Kab. Karanganyar, Karanganyar, Jantiharjo	DANA TRANSFER UMUM-DANA ALOKASI UMUM	Memperkuat Stabilitas Polhukhankam Dan Transformasi Pelayanan Publik	2. Pemantapan kondusivitas wilayah dan penguatan ketahanan bencana	-	0,00	KELURAHAN JANTIHARJO	
305	7 01 05	PROGRAM PENYELENGGARAAN URUSAN PEMERINTAHAN UMUM	-	-	-	-	-	81.050.000,00					-	74.750.000,00		
	7 01 05 2.01	Penyelenggaraan Urusan Pemerintahan Umum Sesuai Penugasan Kepala Daerah	-	-	-	-	-	81.050.000,00			Memperkuat Stabilitas Polhukhankam Dan Transformasi Pelayanan Publik	2. Pemantapan kondusivitas wilayah dan penguatan ketahanan bencana	-	74.750.000,00		
7	01 05 2.01 0001	Pembinaan Wawasan Kebangsaan dan Ketahanan Nasional dalam rangka Memantapkan Pengamalan Pancasila, Pelaksanaan Undang-Undang Dasar Negara Republik Indonesia Tahun 1945, Pelestarian Bhinneka Tunggal Ika serta Pemertahanan dan Pemeliharaan Keutuhan Negara Kesatuan Republik Indonesia														
		Jumlah Orang yang Mengikuti Pembinaan Wawasan Kebangsaan dan Ketahanan Nasional dalam rangka Memantapkan Pengamalan Pancasila, Pelaksanaan Undang-Undang Dasar Negara Republik Indonesia Tahun 1945, Pelestarian Bhinneka Tunggal Ika serta Pemertahanan dan Pemeliharaan Keutuhan Negara Kesatuan Republik Indonesia					250 Orang	55.950.000,00	- Kab. Karanganyar, Karanganyar, Jantiharjo	DANA TRANSFER UMUM-DANA ALOKASI UMUM	Memperkuat Stabilitas Polhukhankam Dan Transformasi Pelayanan Publik	2. Pemantapan kondusivitas wilayah dan penguatan ketahanan bencana	-	17.250.000,00	KELURAHAN JANTIHARJO	
7	01 05 2.01 0002	Fasilitasi, Koordinasi dan Pembinaan (Bimtek, Sosialisasi, Konsultasi) Wawasan Kebangsaan dan Ketahanan Nasional														
		Jumlah Orang yang Mengikuti Fasilitasi, Koordinasi dan Pembinaan (Bimtek, Sosialisasi, Konsultasi) Wawasan Kebangsaan dan Ketahanan Nasional					0 Orang	0,00	- Kab. Karanganyar, Karanganyar, Jantiharjo	DANA TRANSFER UMUM-DANA ALOKASI UMUM	Memperkuat Stabilitas Polhukhankam Dan Transformasi Pelayanan Publik	1. Penguatan tata kelola pemerintahan yang bersih melayani dan inovatif serta peningkatan pengelolaan keuangan daerah berbasis teknologi informasi	-	0,00	KELURAHAN JANTIHARJO	
7	01 05 2.01 0003	Pembinaan Persatuan dan Kesatuan Bangsa														
		Jumlah Orang yang Mengikuti Pembinaan Persatuan dan Kesatuan Bangsa					100 Orang	25.100.000,00	- Kab. Karanganyar, Karanganyar, Jantiharjo	DANA TRANSFER UMUM-DANA ALOKASI UMUM	Memperkuat Stabilitas Polhukhankam Dan Transformasi Pelayanan Publik	2. Pemantapan kondusivitas wilayah dan penguatan ketahanan bencana	-	57.500.000,00	KELURAHAN JANTIHARJO	
		Kelurahan Popongan							1.264.000.000,00					2.017.268.000,00		
		UNSUR KEWILAYAHAN							1.264.000.000,00					2.017.268.000,00		
		KECAMATAN							1.264.000.000,00					2.017.268.000,00		
306	7 01 01	PROGRAM PENUNJANG URUSAN PEMERINTAHAN DAERAH KABUPATEN/KOTA	-	-	-	-	-	1.089.209.200,00					-	1.760.968.000,00		
	7 01 01 2.02	Administrasi Keuangan Perangkat Daerah	-	-	-	-	-	799.000.000,00			Memperkuat Stabilitas Polhukhankam Dan Transformasi Pelayanan Publik	1. Penguatan tata kelola pemerintahan yang bersih melayani dan inovatif serta peningkatan pengelolaan keuangan daerah berbasis teknologi informasi	-	1.100.218.000,00		
7	01 01 2.02 0001	Penyediaan Gaji dan Tunjangan ASN														

No	Kode				Urusan / Bidang Urusan / Program Kegiatan / Sub Kegiatan	Indikator Program / Kegiatan / Sub Kegiatan	Target Akhir Periode Renstra OPD	Realisasi Capaian RENJA OPD Tahun 2022	Prakiraan Capaian Target RENJA OPD	Capaian Kinerja Dan Kerangka Pendanaan				Kelompok Sasaran	Prakiraan Maju Rencana Tahun 2023		Perangkat Daerah Penanggung Jawab		
										Target 2024	Pagu Indikatif (Rp)	Lokasi	Sumber Dana		Prioritas			Target	Pagu Indikatif (Rp)
															Nasional	Daerah			
1						Jumlah Orang yang Menerima Gaji dan Tunjangan ASN				0 Orang/bulan	799.000.000,00	- Kab. Karanganyar, Karanganyar, Popongan	DANA TRANSFER UMUM-DANA ALOKASI UMUM	Memperkuat Stabilitas Polhukhankam Dan Transformasi Pelayanan Publik	1. Penguatan tata kelola pemerintahan yang bersih melayani dan inovatif serta peningkatan pengelolaan keuangan daerah berbasis teknologi informasi		1.100.218.000,00	KELURAHAN POPONGAN	
7	01	01	2.05		Administrasi Kepegawaian Perangkat Daerah	-	-	-	-	-	3.240.000,00			Memperkuat Stabilitas Polhukhankam Dan Transformasi Pelayanan Publik	1. Penguatan tata kelola pemerintahan yang bersih melayani dan inovatif serta peningkatan pengelolaan keuangan daerah berbasis teknologi informasi		11.000.000,00		
7	01	01	2.05	0002	Pengadaan Pakaian Dinas beserta Atribut Kelengkapannya														
						Jumlah Paket Pakaian Dinas beserta Atribut Kelengkapan				18 Paket	3.240.000,00	- Kab. Karanganyar, Karanganyar, Popongan	DANA TRANSFER UMUM-DANA ALOKASI UMUM	Memperkuat Stabilitas Polhukhankam Dan Transformasi Pelayanan Publik	1. Penguatan tata kelola pemerintahan yang bersih melayani dan inovatif serta peningkatan pengelolaan keuangan daerah berbasis teknologi informasi		11.000.000,00	KELURAHAN POPONGAN	
7	01	01	2.06		Administrasi Umum Perangkat Daerah	-	-	-	-	-	36.242.500,00			Memperkuat Stabilitas Polhukhankam Dan Transformasi Pelayanan Publik	1. Penguatan tata kelola pemerintahan yang bersih melayani dan inovatif serta peningkatan pengelolaan keuangan daerah berbasis teknologi informasi		42.000.000,00		
7	01	01	2.06	0001	Penyediaan Komponen Instalasi Listrik/Penerangan Bangunan Kantor														
						Jumlah Paket Komponen Instalasi Listrik/Penerangan Bangunan Kantor yang Disediakan				1 Paket	5.975.000,00	- Kab. Karanganyar, Karanganyar, Popongan	DANA TRANSFER UMUM-DANA ALOKASI UMUM	Memperkuat Stabilitas Polhukhankam Dan Transformasi Pelayanan Publik	1. Penguatan tata kelola pemerintahan yang bersih melayani dan inovatif serta peningkatan pengelolaan keuangan daerah berbasis teknologi informasi		5.500.000,00	KELURAHAN POPONGAN	
7	01	01	2.06	0002	Penyediaan Peralatan dan Perlengkapan Kantor														
						Jumlah Paket Peralatan dan Perlengkapan Kantor yang Disediakan				1 Paket	15.225.000,00	- Kab. Karanganyar, Karanganyar, Popongan	DANA TRANSFER UMUM-DANA ALOKASI UMUM	Memperkuat Stabilitas Polhukhankam Dan Transformasi Pelayanan Publik	1. Penguatan tata kelola pemerintahan yang bersih melayani dan inovatif serta peningkatan pengelolaan keuangan daerah berbasis teknologi informasi		13.400.000,00	KELURAHAN POPONGAN	
7	01	01	2.06	0003	Penyediaan Peralatan Rumah Tangga														
						Jumlah Paket Peralatan Rumah Tangga yang Disediakan				1 Paket	4.282.500,00	- Kab. Karanganyar, Karanganyar, Popongan	DANA TRANSFER UMUM-DANA ALOKASI UMUM	Memperkuat Stabilitas Polhukhankam Dan Transformasi Pelayanan Publik	1. Penguatan tata kelola pemerintahan yang bersih melayani dan inovatif serta peningkatan pengelolaan keuangan daerah berbasis teknologi informasi		3.300.000,00	KELURAHAN POPONGAN	
7	01	01	2.06	0005	Penyediaan Barang Cetak dan Penggandaan														
						Jumlah Paket Barang Cetak dan Penggandaan yang Disediakan				1 Paket	7.760.000,00	- Kab. Karanganyar, Karanganyar, Popongan	DANA TRANSFER UMUM-DANA ALOKASI UMUM	Memperkuat Stabilitas Polhukhankam Dan Transformasi Pelayanan Publik	1. Penguatan tata kelola pemerintahan yang bersih melayani dan inovatif serta peningkatan pengelolaan keuangan daerah berbasis teknologi informasi		6.600.000,00	KELURAHAN POPONGAN	
7	01	01	2.06	0006	Penyediaan Bahan Bacaan dan Peraturan Perundang-undangan														
						Jumlah Dokumen Bahan Bacaan dan Peraturan Perundang-Undangan yang Disediakan				1 Dokumen	3.000.000,00	- Kab. Karanganyar, Karanganyar, Popongan	DANA TRANSFER UMUM-DANA ALOKASI UMUM	Memperkuat Stabilitas Polhukhankam Dan Transformasi Pelayanan Publik	1. Penguatan tata kelola pemerintahan yang bersih melayani dan inovatif serta peningkatan pengelolaan keuangan daerah berbasis teknologi informasi		2.200.000,00	KELURAHAN POPONGAN	
7	01	01	2.06	0009	Penyelenggaraan Rapat Koordinasi dan Konsultasi SKPD														

No	Kode				Urusan / Bidang Urusan / Program / Kegiatan / Sub Kegiatan	Indikator Program / Kegiatan / Sub Kegiatan	Target Akhir Periode Renstra OPD	Realisasi Capaian RENJA OPD Tahun 2022	Prakiraan Capaian Target RENJA OPD	Capaian Kinerja Dan Kerangka Pendanaan				Kelompok Sasaran	Prakiraan Maju Rencana Tahun 2023		Perangkat Daerah Penanggung Jawab		
										Target 2024	Pagu Indikatif (Rp)	Lokasi	Sumber Dana		Prioritas			Target	Pagu Indikatif (Rp)
															Nasional	Daerah			
1	2	3	4	5	6	7	8	9	10	11	12	13	14	15	16	17			
						Jumlah Kendaraan Perorangan Dinas atau Kendaraan Dinas Jabatan yang Dipelihara dan Dibayarkan Pajaknya				4 Unit	9.782.000,00	- Kab. Karanganyar, Karanganyar, Popongan	DANA TRANSFER UMUM-DANA ALOKASI UMUM	Memperkuat Stabilitas Polhukhankam Dan Transformasi Pelayanan Publik	1. Penguatan tata kelola pemerintahan yang bersih melayani dan inovatif serta peningkatan pengelolaan keuangan daerah berbasis teknologi informasi		4.950.000,00	KELURAHAN POPONGAN	
7	01	01	2.09	0006	Pemeliharaan Peralatan dan Mesin Lainnya														
						Jumlah Peralatan dan Mesin Lainnya yang Dipelihara				10 Unit	5.000.000,00	- Kab. Karanganyar, Karanganyar, Popongan	DANA TRANSFER UMUM-DANA ALOKASI UMUM	Memperkuat Stabilitas Polhukhankam Dan Transformasi Pelayanan Publik	1. Penguatan tata kelola pemerintahan yang bersih melayani dan inovatif serta peningkatan pengelolaan keuangan daerah berbasis teknologi informasi		6.600.000,00	KELURAHAN POPONGAN	
7	01	01	2.09	0010	Pemeliharaan/Rehabilitasi Sarana dan Prasarana Gedung Kantor atau Bangunan Lainnya														
						Jumlah Sarana dan Prasarana Gedung Kantor atau Bangunan Lainnya yang Dipelihara/Direhabilitasi				1 Unit	10.422.200,00	- Kab. Karanganyar, Karanganyar, Popongan	DANA TRANSFER UMUM-DANA ALOKASI UMUM	Memperkuat Stabilitas Polhukhankam Dan Transformasi Pelayanan Publik	1. Penguatan tata kelola pemerintahan yang bersih melayani dan inovatif serta peningkatan pengelolaan keuangan daerah berbasis teknologi informasi		220.000.000,00	KELURAHAN POPONGAN	
307	7	01	03		PROGRAM PEMBERDAYAAN MASYARAKAT DESA DAN KELURAHAN	-	-	-	-	-	86.990.800,00					-	179.300.000,00		
7	01	03	2.02		Kegiatan Pemberdayaan Kelurahan	-	-	-	-	-	51.140.800,00			Mengembangkan Wilayah Untuk Mengurangi Kesenjangan Dan Menjamin Pemerataan	1. Penguatan tata kelola pemerintahan yang bersih melayani dan inovatif serta peningkatan pengelolaan keuangan daerah berbasis teknologi informasi	-	124.300.000,00		
7	01	03	2.02	0001	Peningkatan Partisipasi Masyarakat dalam Forum Musyawarah Perencanaan Pembangunan di Kelurahan														
						Jumlah Lembaga Kemasyarakatan yang Berpartisipasi dalam Forum Musyawarah Perencanaan Pembangunan di Kelurahan				1 Lembaga Kemasyarakatan	15.140.800,00	- Kab. Karanganyar, Karanganyar, Popongan	DANA TRANSFER UMUM-DANA ALOKASI UMUM	Mengembangkan Wilayah Untuk Mengurangi Kesenjangan Dan Menjamin Pemerataan	1. Penguatan tata kelola pemerintahan yang bersih melayani dan inovatif serta peningkatan pengelolaan keuangan daerah berbasis teknologi informasi		71.500.000,00	KELURAHAN POPONGAN	
7	01	03	2.02	0003	Pemberdayaan Masyarakat di Kelurahan														
						Jumlah Pokmas dan Ormas yang Melaksanakan Pemberdayaan Masyarakat di Kelurahan				2 Pokmas / Ormas	36.000.000,00	- Kab. Karanganyar, Karanganyar, Popongan	DANA TRANSFER UMUM-DANA ALOKASI UMUM	Mengembangkan Wilayah Untuk Mengurangi Kesenjangan Dan Menjamin Pemerataan	1. Penguatan tata kelola pemerintahan yang bersih melayani dan inovatif serta peningkatan pengelolaan keuangan daerah berbasis teknologi informasi	-	52.800.000,00	KELURAHAN POPONGAN	
7	01	03	2.03		Pemberdayaan Lembaga Kemasyarakatan Tingkat Kecamatan	-	-	-	-	-	35.850.000,00			Mengembangkan Wilayah Untuk Mengurangi Kesenjangan Dan Menjamin Pemerataan	1. Penguatan tata kelola pemerintahan yang bersih melayani dan inovatif serta peningkatan pengelolaan keuangan daerah berbasis teknologi informasi	-	55.000.000,00		
7	01	03	2.03	0002	Peningkatan Kapasitas Lembaga Kemasyarakatan														
						Jumlah Lembaga Kemasyarakatan yang Ditingkatkan Kapasitasnya				4 Lembaga Kemasyarakatan	35.850.000,00	- Kab. Karanganyar, Karanganyar, Popongan	DANA TRANSFER UMUM-DANA ALOKASI UMUM	Mengembangkan Wilayah Untuk Mengurangi Kesenjangan Dan Menjamin Pemerataan	1. Penguatan tata kelola pemerintahan yang bersih melayani dan inovatif serta peningkatan pengelolaan keuangan daerah berbasis teknologi informasi	-	55.000.000,00	KELURAHAN POPONGAN	
308	7	01	05		PROGRAM PENYELENGGARAAN URUSAN PEMERINTAHAN UMUM	-	-	-	-	-	87.800.000,00					-	77.000.000,00		

No	Kode				Urusan / Bidang Urusan / Program / Kegiatan / Sub Kegiatan	Indikator Program / Kegiatan / Sub Kegiatan	Target Akhir Periode Renstra OPD	Realisasi Capaian RENJA OPD Tahun 2022	Prakiraan Capaian Target RENJA OPD	Capaian Kinerja Dan Kerangka Pendanaan				Kelompok Sasaran	Prakiraan Maju Rencana Tahun 2023		Perangkat Daerah Penanggung Jawab			
										Target 2024	Pagu Indikatif (Rp)	Lokasi	Sumber Dana		Prioritas			Target	Pagu Indikatif (Rp)	
															Nasional	Daerah				
1	2	3	4	5	6	7	8	9	10	11	12	13	14	15	16	17				
7	01	05	2.01		Penyelenggaraan Urusan Pemerintahan Umum Sesuai Penugasan Kepala Daerah	-	-	-	-	-	87.800.000,00	-	-	-	77.000.000,00	-				
7	01	05	2.01	0001	Pembinaan Wawasan Kebangsaan dan Ketahanan Nasional dalam rangka Memantapkan Pengamalan Pancasila, Pelaksanaan Undang-Undang Dasar Negara Republik Indonesia Tahun 1945, Pelestarian Bhinneka Tunggal Ika serta Pemertahanan dan Pemeliharaan Keutuhan Negara Kesatuan Republik Indonesia	Jumlah Orang yang Mengikuti Pembinaan Wawasan Kebangsaan dan Ketahanan Nasional dalam rangka Memantapkan Pengamalan Pancasila, Pelaksanaan Undang-Undang Dasar Negara Republik Indonesia Tahun 1945, Pelestarian Bhinneka Tunggal Ika serta Pemertahanan dan Pemeliharaan Keutuhan Negara Kesatuan Republik Indonesia	-	-	-	-	100 Orang	65.450.000,00	- Kab. Karanganyar, Karanganyar, Popongan	DANA TRANSFER UMUM-DANA ALOKASI UMUM	Memperkuat Stabilitas Polhukhankam Dan Transformasi Pelayanan Publik	1. Penguatan tata kelola pemerintahan yang bersih melayani dan inovatif serta peningkatan pengelolaan keuangan daerah berbasis teknologi informasi	-	-	60.500.000,00	KELURAHAN POPONGAN
7	01	05	2.01	0003	Pembinaan Persatuan dan Kesatuan Bangsa	Jumlah Orang yang Mengikuti Pembinaan Persatuan dan Kesatuan Bangsa	-	-	-	-	50 Orang	22.350.000,00	- Kab. Karanganyar, Karanganyar, Popongan	DANA TRANSFER UMUM-DANA ALOKASI UMUM	Memperkuat Stabilitas Polhukhankam Dan Transformasi Pelayanan Publik	1. Penguatan tata kelola pemerintahan yang bersih melayani dan inovatif serta peningkatan pengelolaan keuangan daerah berbasis teknologi informasi	-	-	16.500.000,00	KELURAHAN POPONGAN
					Kecamatan Tasikmadu						2.493.052.313,00								3.031.318.000,00	
7					UNSUR KEWILAYAHAN						2.493.052.313,00								3.031.318.000,00	
7	01				KECAMATAN						2.493.052.313,00								3.031.318.000,00	
309	7	01	01		PROGRAM PENUNJANG URUSAN PEMERINTAHAN DAERAH KABUPATEN/KOTA	-	-	-	-	-	2.400.262.313,00								2.805.718.000,00	
7	01	01	2.01		Perencanaan, Penganggaran, dan Evaluasi Kinerja Perangkat Daerah	-	-	-	-	-	0,00								22.000.000,00	
7	01	01	2.01	0001	Penyusunan Dokumen Perencanaan Perangkat Daerah	Jumlah Dokumen Perencanaan Perangkat Daerah	-	-	-	-	12 Dokumen	0,00	- Kab. Karanganyar, Tasikmadu, Semua Kel/Desa	DANA TRANSFER UMUM-DANA ALOKASI UMUM	-	4. Perbaikan tata kelola pemerintahan yang adaptif dan kolaboratif 1. Penguatan tata kelola pemerintahan yang bersih melayani dan inovatif serta peningkatan pengelolaan keuangan daerah berbasis teknologi informasi	-	-	15.000.000,00	KECAMATAN TASIKMADU
7	01	01	2.01	0007	Evaluasi Kinerja Perangkat Daerah	Jumlah Laporan Evaluasi Kinerja Perangkat Daerah	-	-	-	-	12 Laporan	0,00	- Kab. Karanganyar, Tasikmadu, Semua Kel/Desa	DANA TRANSFER UMUM-DANA ALOKASI UMUM	-	4. Perbaikan tata kelola pemerintahan yang adaptif dan kolaboratif 1. Penguatan tata kelola pemerintahan yang bersih melayani dan inovatif serta peningkatan pengelolaan keuangan daerah berbasis teknologi informasi	-	-	7.000.000,00	KECAMATAN TASIKMADU

No	Kode					Urusan / Bidang Urusan / Program / Kegiatan / Sub Kegiatan	Indikator Program / Kegiatan / Sub Kegiatan	Target Akhir Periode Renstra OPD	Realisasi Capaian RENJA OPD Tahun 2022	Prakiraan Capaian Target RENJA OPD	Capaian Kinerja Dan Kerangka Pendanaan					Kelompok Sasaran	Prakiraan Maju Rencana Tahun 2023		Perangkat Daerah Penanggung Jawab		
											Target 2024	Pagu Indikatif (Rp)	Lokasi	Sumber Dana	Prioritas		Target	Pagu Indikatif (Rp)			
															Nasional					Daerah	
1	2	3	4	5	6	7	8	9	10	11	12	13	14	15	16	17					
1							Jumlah Paket Peralatan dan Perlengkapan Kantor yang Disediakan					12 Paket	0,00	- Kab. Karanganyar, Semua Kecamatan, Semua Kel/Desa - Kab. Karanganyar, Tasikmadu, Semua Kel/Desa	DANA TRANSFER UMUM-DANA ALOKASI UMUM	-	4. Perbaikan tata kelola pemerintahan yang adaptif dan kolaboratif 1. Penguatan tata kelola pemerintahan yang bersih melayani dan inovatif serta peningkatan pengelolaan keuangan daerah berbasis teknologi informasi	-		17.000.000,00	KECAMATAN TASIKMADU
7	01	01	2.06	0004	Penyediaan Bahan Logistik Kantor																
							Jumlah Paket Bahan Logistik Kantor yang Disediakan					12 Paket	0,00	- Kab. Karanganyar, Tasikmadu, Semua Kel/Desa	DANA TRANSFER UMUM-DANA ALOKASI UMUM	-	4. Perbaikan tata kelola pemerintahan yang adaptif dan kolaboratif 1. Penguatan tata kelola pemerintahan yang bersih melayani dan inovatif serta peningkatan pengelolaan keuangan daerah berbasis teknologi informasi	-		25.000.000,00	KECAMATAN TASIKMADU
7	01	01	2.06	0005	Penyediaan Barang Cetak dan Penggandaan																
							Jumlah Paket Barang Cetak dan Penggandaan yang Disediakan					12 Paket	0,00	- Kab. Karanganyar, Tasikmadu, Semua Kel/Desa	DANA TRANSFER UMUM-DANA ALOKASI UMUM	Memperkuat Stabilitas Polhukhankam Dan Transformasi Pelayanan Publik	4. Perbaikan tata kelola pemerintahan yang adaptif dan kolaboratif 1. Penguatan tata kelola pemerintahan yang bersih melayani dan inovatif serta peningkatan pengelolaan keuangan daerah berbasis teknologi informasi	-		7.000.000,00	KECAMATAN TASIKMADU
7	01	01	2.06	0006	Penyediaan Bahan Bacaan dan Peraturan Perundang-undangan																
							Jumlah Dokumen Bahan Bacaan dan Peraturan Perundang-Undangan yang Disediakan					24 Dokumen	1.380.000,00	- Kab. Karanganyar, Tasikmadu, Semua Kel/Desa	DANA TRANSFER UMUM-DANA ALOKASI UMUM	-	4. Perbaikan tata kelola pemerintahan yang adaptif dan kolaboratif 1. Penguatan tata kelola pemerintahan yang bersih melayani dan inovatif serta peningkatan pengelolaan keuangan daerah berbasis teknologi informasi	-		2.800.000,00	KECAMATAN TASIKMADU
7	01	01	2.06	0008	Fasilitasi Kunjungan Tamu																
							Jumlah Laporan Fasilitasi Kunjungan Tamu					12 Laporan	122.260.000,00	- Kab. Karanganyar, Tasikmadu, Semua Kel/Desa	DANA TRANSFER UMUM-DANA ALOKASI UMUM	-	4. Perbaikan tata kelola pemerintahan yang adaptif dan kolaboratif 1. Penguatan tata kelola pemerintahan yang bersih melayani dan inovatif serta peningkatan pengelolaan keuangan daerah berbasis teknologi informasi	-		40.000.000,00	KECAMATAN TASIKMADU
7	01	01	2.06	0009	Penyelenggaraan Rapat Koordinasi dan Konsultasi SKPD																
							Jumlah Laporan Penyelenggaraan Rapat Koordinasi dan Konsultasi SKPD					12 Laporan	27.075.000,00	- Kab. Karanganyar, Tasikmadu, Semua Kel/Desa	DANA TRANSFER UMUM-DANA ALOKASI UMUM	-	4. Perbaikan tata kelola pemerintahan yang adaptif dan kolaboratif 1. Penguatan tata kelola pemerintahan yang bersih melayani dan inovatif serta peningkatan pengelolaan keuangan daerah berbasis teknologi informasi	-		30.000.000,00	KECAMATAN TASIKMADU

No	Kode					Urusan / Bidang Urusan / Program / Kegiatan / Sub Kegiatan	Indikator Program / Kegiatan / Sub Kegiatan	Target Akhir Periode Renstra OPD	Realisasi Capaian RENJA OPD Tahun 2022	Prakiraan Capaian Target RENJA OPD	Capaian Kinerja Dan Kerangka Pendanaan				Kelompok Sasaran	Prakiraan Maju Rencana Tahun 2023		Perangkat Daerah Penanggung Jawab		
											Target 2024	Pagu Indikatif (Rp)	Lokasi	Sumber Dana		Prioritas			Target	Pagu Indikatif (Rp)
																Nasional	Daerah			
1	2	3	4	5	6	7	8	9	10	11	12	13	14	15	16	17				
							Jumlah Laporan Fasilitasi Percepatan Pencapaian Standar Pelayanan Minimal di Wilayah Kecamatan				1 Laporan	940.000,00	- Kab. Karanganyar, Tasikmadu, Semua Kel/Desa	DANA TRANSFER UMUM-DANA ALOKASI UMUM	Memperkuat Stabilitas Polhukhankam Dan Transformasi Pelayanan Publik	4. Perbaikan tata kelola pemerintahan yang adaptif dan kolaboratif 1. Penguatan tata kelola pemerintahan yang bersih melayani dan inovatif serta peningkatan pengelolaan keuangan daerah berbasis teknologi informasi		2.600.000,00	KECAMATAN TASIKMADU	
7	01	02	2.02	0003	Peningkatan Efektifitas Pelaksanaan Pelayanan kepada Masyarakat di Wilayah Kecamatan															
							Jumlah Laporan Peningkatan Efektifitas Pelaksanaan Pelayanan kepada Masyarakat di Wilayah Kecamatan				12 Laporan	0,00	- Kab. Karanganyar, Tasikmadu, Semua Kel/Desa	DANA TRANSFER UMUM-DANA ALOKASI UMUM	-	4. Perbaikan tata kelola pemerintahan yang adaptif dan kolaboratif 1. Penguatan tata kelola pemerintahan yang bersih melayani dan inovatif serta peningkatan pengelolaan keuangan daerah berbasis teknologi informasi		6.000.000,00	KECAMATAN TASIKMADU	
311	7	01	03		PROGRAM PEMBERDAYAAN MASYARAKAT DESA DAN KELURAHAN	-	-	-	-	-	15.000.000,00						-	36.000.000,00		
							Koordinasi Kegiatan Pemberdayaan Desa	-	-	-	6.000.000,00					4. Perbaikan tata kelola pemerintahan yang adaptif dan kolaboratif 1. Penguatan tata kelola pemerintahan yang bersih melayani dan inovatif serta peningkatan pengelolaan keuangan daerah berbasis teknologi informasi		9.000.000,00		
7	01	03	2.01	0003	Peningkatan Efektifitas Kegiatan Pemberdayaan Masyarakat di Wilayah Kecamatan															
							Jumlah Laporan Peningkatan Efektifitas Kegiatan Pemberdayaan Masyarakat di Wilayah Kecamatan				12 Laporan	6.000.000,00	- Kab. Karanganyar, Tasikmadu, Semua Kel/Desa	DANA TRANSFER UMUM-DANA ALOKASI UMUM	-	4. Perbaikan tata kelola pemerintahan yang adaptif dan kolaboratif 1. Penguatan tata kelola pemerintahan yang bersih melayani dan inovatif serta peningkatan pengelolaan keuangan daerah berbasis teknologi informasi		9.000.000,00	KECAMATAN TASIKMADU	
							Kegiatan Pemberdayaan Kelurahan	-	-	-	9.000.000,00					4. Perbaikan tata kelola pemerintahan yang adaptif dan kolaboratif 1. Penguatan tata kelola pemerintahan yang bersih melayani dan inovatif serta peningkatan pengelolaan keuangan daerah berbasis teknologi informasi		14.000.000,00		
7	01	03	2.02	0001	Peningkatan Partisipasi Masyarakat dalam Forum Musyawarah Perencanaan Pembangunan di Kelurahan															
							Jumlah Lembaga Kemasyarakatan yang Berpartisipasi dalam Forum Musyawarah Perencanaan Pembangunan di Kelurahan				0 Lembaga Kemasyarakatan	9.000.000,00	- Kab. Karanganyar, Tasikmadu, Semua Kel/Desa	DANA TRANSFER UMUM-DANA ALOKASI UMUM	-	4. Perbaikan tata kelola pemerintahan yang adaptif dan kolaboratif 1. Penguatan tata kelola pemerintahan yang bersih melayani dan inovatif serta peningkatan pengelolaan keuangan daerah berbasis teknologi informasi		14.000.000,00	KECAMATAN TASIKMADU	

No	Kode				Urusan / Bidang Urusan / Program Kegiatan / Sub Kegiatan	Indikator Program / Kegiatan / Sub Kegiatan	Target Akhir Periode Renstra OPD	Realisasi Capaian RENJA OPD Tahun 2022	Prakiraan Capaian Target RENJA OPD	Capaian Kinerja Dan Kerangka Pendanaan				Kelompok Sasaran	Prakiraan Maju Rencana Tahun 2023		Perangkat Daerah Penanggung Jawab		
										Target 2024	Pagu Indikatif (Rp)	Lokasi	Sumber Dana		Prioritas			Target	Pagu Indikatif (Rp)
															Nasional	Daerah			
1	2	3	4	5	6	7	8	9	10	11	12	13	14	15	16	17			
1	7	01	03	2.03	Pemberdayaan Lembaga Kemasyarakatan Tingkat Kecamatan	-	-	-	-	0,00	-	4. Perbaikan tata kelola pemerintahan yang adaptif dan kolaboratif 1. Penguatan tata kelola pemerintahan yang bersih melayani dan inovatif serta peningkatan pengelolaan keuangan daerah berbasis teknologi informasi	-	-	13.000.000,00				
7	01	03	2.03	0001	Penyelenggaraan Lembaga Kemasyarakatan	Jumlah Lembaga Kemasyarakatan yang Diselenggarakan	-	-	-	1 Lembaga Kemasyarakatan	0,00	- Kab. Karanganyar, Tasikmadu, Semua Kel/Desa	DANA TRANSFER UMUM-DANA ALOKASI UMUM	-	4. Perbaikan tata kelola pemerintahan yang adaptif dan kolaboratif 1. Penguatan tata kelola pemerintahan yang bersih melayani dan inovatif serta peningkatan pengelolaan keuangan daerah berbasis teknologi informasi	-	13.000.000,00	KECAMATAN TASIKMADU	
312	7	01	04		PROGRAM KOORDINASI KETENTERAMAN DAN KETERTIBAN UMUM	-	-	-	-	21.600.000,00	-	-	-	-	41.000.000,00				
7	01	04	2.01		Koordinasi Upaya Penyelenggaraan Ketenteraman dan Ketertiban Umum	-	-	-	-	21.600.000,00	-	4. Perbaikan tata kelola pemerintahan yang adaptif dan kolaboratif 1. Penguatan tata kelola pemerintahan yang bersih melayani dan inovatif serta peningkatan pengelolaan keuangan daerah berbasis teknologi informasi	-	-	41.000.000,00				
7	01	04	2.01	0001	Sinergitas dengan Kepolisian Negara Republik Indonesia, Tentara Nasional Indonesia dan Instansi Vertikal di Wilayah Kecamatan	Jumlah Laporan Hasil Sinergitas dengan Kepolisian Negara Republik Indonesia, Tentara Nasional Indonesia dan Instansi Vertikal di Wilayah Kecamatan	-	-	-	12 Laporan	21.600.000,00	- Kab. Karanganyar, Tasikmadu, Semua Kel/Desa	DANA TRANSFER UMUM-DANA ALOKASI UMUM	-	4. Perbaikan tata kelola pemerintahan yang adaptif dan kolaboratif 1. Penguatan tata kelola pemerintahan yang bersih melayani dan inovatif serta peningkatan pengelolaan keuangan daerah berbasis teknologi informasi	-	41.000.000,00	KECAMATAN TASIKMADU	
313	7	01	05		PROGRAM PENYELENGGARAAN URUSAN PEMERINTAHAN UMUM	-	-	-	-	48.250.000,00	-	-	-	-	114.000.000,00				
7	01	05	2.01		Penyelenggaraan Urusan Pemerintahan Umum Sesuai Penugasan Kepala Daerah	-	-	-	-	48.250.000,00	-	4. Perbaikan tata kelola pemerintahan yang adaptif dan kolaboratif 1. Penguatan tata kelola pemerintahan yang bersih melayani dan inovatif serta peningkatan pengelolaan keuangan daerah berbasis teknologi informasi	-	-	114.000.000,00				
7	01	05	2.01	0001	Pembinaan Wawasan Kebangsaan dan Ketahanan Nasional dalam rangka Memantapkan Pengamalan Pancasila, Pelaksanaan Undang-Undang Dasar Negara Republik Indonesia Tahun 1945, Pelestarian Bhinneka Tunggal Ika serta Pemertahanan dan Pemeliharaan Keutuhan Negara Kesatuan Republik Indonesia	Jumlah Orang yang Mengikuti Pembinaan Wawasan Kebangsaan dan Ketahanan Nasional dalam rangka Memantapkan Pengamalan Pancasila, Pelaksanaan Undang-Undang Dasar Negara Republik Indonesia Tahun 1945, Pelestarian Bhinneka Tunggal Ika serta Pemertahanan dan Pemeliharaan Keutuhan Negara Kesatuan Republik Indonesia	-	-	-	70 Orang	44.250.000,00	- Semua Kota/Kab, Semua Kecamatan, Semua Kel/Desa - Kab. Karanganyar, Tasikmadu, Semua Kel/Desa	DANA TRANSFER UMUM-DANA ALOKASI UMUM	-	4. Perbaikan tata kelola pemerintahan yang adaptif dan kolaboratif 1. Penguatan tata kelola pemerintahan yang bersih melayani dan inovatif serta peningkatan pengelolaan keuangan daerah berbasis teknologi informasi	-	52.000.000,00	KECAMATAN TASIKMADU	

No	Kode					Urusan / Bidang Urusan / Program / Kegiatan / Sub Kegiatan	Indikator Program / Kegiatan / Sub Kegiatan	Target Akhir Periode Renstra OPD	Realisasi Capaian RENJA OPD Tahun 2022	Prakiraan Capaian Target RENJA OPD	Capaian Kinerja Dan Kerangka Pendanaan					Kelompok Sasaran	Prakiraan Maju Rencana Tahun 2023		Perangkat Daerah Penanggung Jawab	
											Target 2024	Pagu Indikatif (Rp)	Lokasi	Sumber Dana	Prioritas		Target	Pagu Indikatif (Rp)		
															Nasional					Daerah
1	2	3	4	5	6	7	8	9	10	11	12	13	14	15	16	17				
	7	01	05	2.01	0003	Pembinaan Persatuan dan Kesatuan Bangsa	Jumlah Orang yang Mengikuti Pembinaan Persatuan dan Kesatuan Bangsa				0 Orang	0,00	- Kab. Karanganyar, Tasikmadu, Semua Kel/Desa	DANA TRANSFER UMUM-DANA ALOKASI UMUM	-	4. Perbaikan tata kelola pemerintahan yang adaptif dan kolaboratif 1. Penguatan tata kelola pemerintahan yang bersih melayani dan inovatif serta peningkatan pengelolaan keuangan daerah berbasis teknologi informasi	-		52.000.000,00	KECAMATAN TASIKMADU
	7	01	05	2.01	0004	Pembinaan Kerukunan Antar Suku dan Intra Suku, Umat Beragama, Ras, dan Golongan Lainnya Guna Mewujudkan Stabilitas Keamanan Lokal, Regional, dan Nasional	Jumlah Orang yang Mengikuti Pembinaan Kerukunan Antar Suku dan Intra Suku, Umat Beragama, Ras, dan Golongan Lainnya Guna Mewujudkan Stabilitas Keamanan Lokal, Regional, dan Nasional				150 Orang	4.000.000,00	- Kab. Karanganyar, Tasikmadu, Semua Kel/Desa	DANA TRANSFER UMUM-DANA ALOKASI UMUM	-	1. Penguatan tata kelola pemerintahan yang bersih melayani dan inovatif serta peningkatan pengelolaan keuangan daerah berbasis teknologi informasi	-		10.000.000,00	KECAMATAN TASIKMADU
314	7	01	06			PROGRAM PEMBINAAN DAN PENGAWASAN PEMERINTAHAN DESA	-	-	-	-		7.000.000,00			-		-		26.000.000,00	
	7	01	06	2.01		Fasilitasi, Rekomendasi dan Koordinasi Pembinaan dan Pengawasan Pemerintahan Desa	-	-	-	-		7.000.000,00			-	4. Perbaikan tata kelola pemerintahan yang adaptif dan kolaboratif 1. Penguatan tata kelola pemerintahan yang bersih melayani dan inovatif serta peningkatan pengelolaan keuangan daerah berbasis teknologi informasi	-		26.000.000,00	
	7	01	06	2.01	0002	Fasilitasi Administrasi Tata Pemerintahan Desa	Jumlah Dokumen yang Difasilitasi dalam rangka Administrasi Tata Pemerintahan Desa				10 Dokumen	7.000.000,00	- Kab. Karanganyar, Tasikmadu, Semua Kel/Desa	DANA TRANSFER UMUM-DANA ALOKASI UMUM	-	4. Perbaikan tata kelola pemerintahan yang adaptif dan kolaboratif 1. Penguatan tata kelola pemerintahan yang bersih melayani dan inovatif serta peningkatan pengelolaan keuangan daerah berbasis teknologi informasi	-		16.000.000,00	KECAMATAN TASIKMADU
	7	01	06	2.01	0003	Fasilitasi Pengelolaan Keuangan Desa dan Pendayagunaan Aset Desa	Jumlah Dokumen yang Difasilitasi dalam rangka Pengelolaan Keuangan Desa dan Pendayagunaan Aset Desa				10 Dokumen	0,00	- Kab. Karanganyar, Tasikmadu, Semua Kel/Desa	DANA TRANSFER UMUM-DANA ALOKASI UMUM	-	4. Perbaikan tata kelola pemerintahan yang adaptif dan kolaboratif 1. Penguatan tata kelola pemerintahan yang bersih melayani dan inovatif serta peningkatan pengelolaan keuangan daerah berbasis teknologi informasi	-		7.000.000,00	KECAMATAN TASIKMADU
	7	01	06	2.01	0008	Rekomendasi Pengangkatan dan Pemberhentian Perangkat Desa	Jumlah Dokumen Rekomendasi Pengangkatan dan Pemberhentian Perangkat Desa				10 Dokumen	0,00	- Kab. Karanganyar, Tasikmadu, Semua Kel/Desa	DANA TRANSFER UMUM-DANA ALOKASI UMUM	-	4. Perbaikan tata kelola pemerintahan yang adaptif dan kolaboratif 1. Penguatan tata kelola pemerintahan yang bersih melayani dan inovatif serta peningkatan pengelolaan keuangan daerah berbasis teknologi informasi	-		3.000.000,00	KECAMATAN TASIKMADU
						Kecamatan Jaten						2.736.834.791,00							3.078.800.000,00	
	7					UNSUR KEWILAYAHAN						2.736.834.791,00							3.078.800.000,00	
	7	01				KECAMATAN						2.736.834.791,00							3.078.800.000,00	
315	7	01	01			PROGRAM PENUNJANG URUSAN PEMERINTAHAN DAERAH KABUPATEN/KOTA	-	-	-	-		2.212.861.161,00			-		-		2.520.800.000,00	

No	Kode					Urusan / Bidang Urusan / Program / Kegiatan / Sub Kegiatan	Indikator Program / Kegiatan / Sub Kegiatan	Target Akhir Periode Renstra OPD	Realisasi Capaian RENJA OPD Tahun 2022	Prakiraan Capaian Target RENJA OPD	Capaian Kinerja Dan Kerangka Pendanaan					Kelompok Sasaran	Prakiraan Maju Rencana Tahun 2023		Perangkat Daerah Penanggung Jawab					
											Target 2024	Pagu Indikatif (Rp)	Lokasi	Sumber Dana	Prioritas		Target	Pagu Indikatif (Rp)						
															Nasional					Daerah				
1	2	3	4	5	6	7	8	9	10	11	12	13	14	15	16	17								
1							Jumlah Paket Komponen Instalasi Listrik/Penerangan Bangunan Kantor yang Disediakan				12 Paket	5.464.000,00	- Kab. Karanganyar, Jaten, Jaten	DANA TRANSFER UMUM-DANA ALOKASI UMUM	-	4. Perbaikan tata kelola pemerintahan yang adaptif dan kolaboratif 1. Penguatan tata kelola pemerintahan yang bersih melayani dan inovatif serta peningkatan pengelolaan keuangan daerah berbasis teknologi informasi	-		3.000.000,00	KECAMATAN JATEN				
7	01	01	2.06	0003			Penyediaan Peralatan Rumah Tangga				Jumlah Paket Peralatan Rumah Tangga yang Disediakan				1 Paket	1.110.000,00	- Kab. Karanganyar, Jaten, Jaten	DANA TRANSFER UMUM-DANA ALOKASI UMUM	-	1. Penguatan tata kelola pemerintahan yang bersih melayani dan inovatif serta peningkatan pengelolaan keuangan daerah berbasis teknologi informasi	-		7.000.000,00	KECAMATAN JATEN
7	01	01	2.06	0004			Penyediaan Bahan Logistik Kantor				Jumlah Paket Bahan Logistik Kantor yang Disediakan				12 Paket	5.790.000,00	- Kab. Karanganyar, Jaten, Jaten	DANA TRANSFER UMUM-DANA ALOKASI UMUM	Memperkuat Stabilitas Polhukhankam Dan Transformasi Pelayanan Publik	1. Penguatan tata kelola pemerintahan yang bersih melayani dan inovatif serta peningkatan pengelolaan keuangan daerah berbasis teknologi informasi	-		6.500.000,00	KECAMATAN JATEN
7	01	01	2.06	0005			Penyediaan Barang Cetak dan Penggandaan				Jumlah Paket Barang Cetak dan Penggandaan yang Disediakan				12 Paket	4.980.000,00	- Kab. Karanganyar, Jaten, Jaten	DANA TRANSFER UMUM-DANA ALOKASI UMUM	-	1. Penguatan tata kelola pemerintahan yang bersih melayani dan inovatif serta peningkatan pengelolaan keuangan daerah berbasis teknologi informasi	-		8.500.000,00	KECAMATAN JATEN
7	01	01	2.06	0006			Penyediaan Bahan Bacaan dan Peraturan Perundang-undangan				Jumlah Dokumen Bahan Bacaan dan Peraturan Perundang-Undangan yang Disediakan				24 Dokumen	3.000.000,00	- Kab. Karanganyar, Jaten, Jaten	DANA TRANSFER UMUM-DANA ALOKASI UMUM	-	1. Penguatan tata kelola pemerintahan yang bersih melayani dan inovatif serta peningkatan pengelolaan keuangan daerah berbasis teknologi informasi	-		2.600.000,00	KECAMATAN JATEN
7	01	01	2.06	0009			Penyelenggaraan Rapat Koordinasi dan Konsultasi SKPD				Jumlah Laporan Penyelenggaraan Rapat Koordinasi dan Konsultasi SKPD				12 Laporan	92.205.000,00	- Kab. Karanganyar, Jaten, Jaten	DANA TRANSFER UMUM-DANA ALOKASI UMUM	-	1. Penguatan tata kelola pemerintahan yang bersih melayani dan inovatif serta peningkatan pengelolaan keuangan daerah berbasis teknologi informasi	-		100.000.000,00	KECAMATAN JATEN
7	01	01	2.07				Pengadaan Barang Milik Daerah Penunjang Urusan Pemerintah Daerah	-	-	-	-	42.000.000,00	-	-	-	-	-	-	-	1. Penguatan tata kelola pemerintahan yang bersih melayani dan inovatif serta peningkatan pengelolaan keuangan daerah berbasis teknologi informasi	-	-	40.000.000,00	
7	01	01	2.07	0006			Pengadaan Peralatan dan Mesin Lainnya				Jumlah Unit Peralatan dan Mesin Lainnya yang Disediakan				4 Unit	42.000.000,00	- Kab. Karanganyar, Jaten, Jaten	DANA TRANSFER UMUM-DANA ALOKASI UMUM	-	1. Penguatan tata kelola pemerintahan yang bersih melayani dan inovatif serta peningkatan pengelolaan keuangan daerah berbasis teknologi informasi	-		40.000.000,00	KECAMATAN JATEN

No	Kode				Urusan / Bidang Urusan / Program / Kegiatan / Sub Kegiatan	Indikator Program / Kegiatan / Sub Kegiatan	Target Akhir Periode Renstra OPD	Realisasi Capaian RENJA OPD Tahun 2022	Prakiraan Capaian Target RENJA OPD	Capaian Kinerja Dan Kerangka Pendanaan				Kelompok Sasaran	Prakiraan Maju Rencana Tahun 2023		Perangkat Daerah Penanggung Jawab		
										Target 2024	Pagu Indikatif (Rp)	Lokasi	Sumber Dana		Prioritas			Target	Pagu Indikatif (Rp)
															Nasional	Daerah			
1	2	3	4	5	6	7	8	9	10	11	12	13	14	15	16	17			
					Jumlah Sarana dan Prasarana Gedung Kantor atau Bangunan Lainnya yang Dipelihara/Direhabilitasi				1 Unit	18.784.350,00	- Kab. Karanganyar, Jaten, Jaten	DANA TRANSFER UMUM-DANA ALOKASI UMUM		4. Perbaikan tata kelola pemerintahan yang adaptif dan kolaboratif 1. Penguatan tata kelola pemerintahan yang bersih melayani dan inovatif serta peningkatan pengelolaan keuangan daerah berbasis teknologi informasi		60.000.000,00	KECAMATAN JATEN		
316	7	01	02		PROGRAM PENYELENGGARAAN PEMERINTAHAN DAN PELAYANAN PUBLIK					36.575.200,00					40.000.000,00				
	7	01	02	2.01	Koordinasi Penyelenggaraan Kegiatan Pemerintahan di Tingkat Kecamatan					36.575.200,00				4. Perbaikan tata kelola pemerintahan yang adaptif dan kolaboratif 1. Penguatan tata kelola pemerintahan yang bersih melayani dan inovatif serta peningkatan pengelolaan keuangan daerah berbasis teknologi informasi		40.000.000,00			
7	01	02	2.01	0002	Peningkatan Efektifitas Kegiatan Pemerintahan di Tingkat Kecamatan														
					Jumlah Dokumen Peningkatan Efektifitas Kegiatan Pemerintahan di Tingkat Kecamatan				12 Dokumen	36.575.200,00	- Kab. Karanganyar, Jaten, Jaten	DANA TRANSFER UMUM-DANA ALOKASI UMUM		4. Perbaikan tata kelola pemerintahan yang adaptif dan kolaboratif 1. Penguatan tata kelola pemerintahan yang bersih melayani dan inovatif serta peningkatan pengelolaan keuangan daerah berbasis teknologi informasi		40.000.000,00	KECAMATAN JATEN		
317	7	01	03		PROGRAM PEMBERDAYAAN MASYARAKAT DESA DAN KELURAHAN					15.217.800,00					40.000.000,00				
	7	01	03	2.01	Koordinasi Kegiatan Pemberdayaan Desa					15.217.800,00				1. Penguatan tata kelola pemerintahan yang bersih melayani dan inovatif serta peningkatan pengelolaan keuangan daerah berbasis teknologi informasi		40.000.000,00			
7	01	03	2.01	0003	Peningkatan Efektifitas Kegiatan Pemberdayaan Masyarakat di Wilayah Kecamatan														
					Jumlah Laporan Peningkatan Efektifitas Kegiatan Pemberdayaan Masyarakat di Wilayah Kecamatan				8 Laporan	15.217.800,00	- Kab. Karanganyar, Jaten, Semua Kel/Desa	DANA TRANSFER UMUM-DANA ALOKASI UMUM		1. Penguatan tata kelola pemerintahan yang bersih melayani dan inovatif serta peningkatan pengelolaan keuangan daerah berbasis teknologi informasi		40.000.000,00	KECAMATAN JATEN		
318	7	01	04		PROGRAM KOORDINASI KETENTERAMAN DAN KETERTIBAN UMUM					147.404.030,00					190.000.000,00				
	7	01	04	2.01	Koordinasi Upaya Penyelenggaraan Ketenteraman dan Ketertiban Umum					147.404.030,00				4. Perbaikan tata kelola pemerintahan yang adaptif dan kolaboratif 1. Penguatan tata kelola pemerintahan yang bersih melayani dan inovatif serta peningkatan pengelolaan keuangan daerah berbasis teknologi informasi		190.000.000,00			
7	01	04	2.01	0001	Sinergitas dengan Kepolisian Negara Republik Indonesia, Tentara Nasional Indonesia dan Instansi Vertikal di Wilayah Kecamatan														

No	Kode				Urusan / Bidang Urusan / Program Kegiatan / Sub Kegiatan	Indikator Program / Kegiatan / Sub Kegiatan	Target Akhir Periode Renstra OPD	Realisasi Capaian RENJA OPD Tahun 2022	Prakiraan Capaian Target RENJA OPD	Capaian Kinerja Dan Kerangka Pendanaan				Kelompok Sasaran	Prakiraan Maju Rencana Tahun 2023		Perangkat Daerah Penanggung Jawab		
										Target 2024	Pagu Indikatif (Rp)	Lokasi	Sumber Dana		Prioritas			Target	Pagu Indikatif (Rp)
															Nasional	Daerah			
1	2	3	4	5	6	7	8	9	10	11	12	13	14	15	16	17			
						Jumlah Orang yang Menerima Gaji dan Tunjangan ASN				22 Orang/bulan	2.408.331.463,00	- Kab. Karanganyar, Colomadu, Semua Kel/Desa	DANA TRANSFER UMUM-DANA ALOKASI UMUM	Memperkuat Stabilitas Polhukhankam Dan Transformasi Pelayanan Publik	1. Penguatan tata kelola pemerintahan yang bersih melayani dan inovatif serta peningkatan pengelolaan keuangan daerah berbasis teknologi informasi		2.793.640.000,00	KECAMATAN COLOMADU	
7	01	01	2.06		Administrasi Umum Perangkat Daerah	-					51.643.800,00			Memperkuat Stabilitas Polhukhankam Dan Transformasi Pelayanan Publik	1. Penguatan tata kelola pemerintahan yang bersih melayani dan inovatif serta peningkatan pengelolaan keuangan daerah berbasis teknologi informasi		83.600.000,00		
7	01	01	2.06	0001	Penyediaan Komponen Instalasi Listrik/Penerangan Bangunan Kantor														
						Jumlah Paket Komponen Instalasi Listrik/Penerangan Bangunan Kantor yang Disediakan				1 Paket	1.181.650,00	- Semua Kota/Kab, Semua Kecamatan, Semua Kel/Desa - Kab. Karanganyar, Colomadu, Semua Kel/Desa	DANA TRANSFER UMUM-DANA ALOKASI UMUM	Memperkuat Stabilitas Polhukhankam Dan Transformasi Pelayanan Publik	1. Penguatan tata kelola pemerintahan yang bersih melayani dan inovatif serta peningkatan pengelolaan keuangan daerah berbasis teknologi informasi		5.000.000,00	KECAMATAN COLOMADU	
7	01	01	2.06	0002	Penyediaan Peralatan dan Perlengkapan Kantor														
						Jumlah Paket Peralatan dan Perlengkapan Kantor yang Disediakan				1 Paket	10.820.650,00	- Semua Kota/Kab, Semua Kecamatan, Semua Kel/Desa - Kab. Karanganyar, Colomadu, Semua Kel/Desa	DANA TRANSFER UMUM-DANA ALOKASI UMUM	Memperkuat Stabilitas Polhukhankam Dan Transformasi Pelayanan Publik	1. Penguatan tata kelola pemerintahan yang bersih melayani dan inovatif serta peningkatan pengelolaan keuangan daerah berbasis teknologi informasi		30.000.000,00	KECAMATAN COLOMADU	
7	01	01	2.06	0004	Penyediaan Bahan Logistik Kantor														
						Jumlah Paket Bahan Logistik Kantor yang Disediakan				1 Paket	21.940.000,00	- Kab. Karanganyar, Colomadu, Semua Kel/Desa	DANA TRANSFER UMUM-DANA ALOKASI UMUM	Memperkuat Stabilitas Polhukhankam Dan Transformasi Pelayanan Publik	1. Penguatan tata kelola pemerintahan yang bersih melayani dan inovatif serta peningkatan pengelolaan keuangan daerah berbasis teknologi informasi		25.000.000,00	KECAMATAN COLOMADU	
7	01	01	2.06	0005	Penyediaan Barang Cetak dan Penggandaan														
						Jumlah Paket Barang Cetak dan Penggandaan yang Disediakan				1 Paket	6.376.000,00	- Semua Kota/Kab, Semua Kecamatan, Semua Kel/Desa - Kab. Karanganyar, Colomadu, Semua Kel/Desa	DANA TRANSFER UMUM-DANA ALOKASI UMUM	Memperkuat Stabilitas Polhukhankam Dan Transformasi Pelayanan Publik	1. Penguatan tata kelola pemerintahan yang bersih melayani dan inovatif serta peningkatan pengelolaan keuangan daerah berbasis teknologi informasi		7.500.000,00	KECAMATAN COLOMADU	
7	01	01	2.06	0006	Penyediaan Bahan Bacaan dan Peraturan Perundang-undangan														
						Jumlah Dokumen Bahan Bacaan dan Peraturan Perundang-Undangan yang Disediakan				24 Dokumen	2.580.000,00	- Kab. Karanganyar, Colomadu, Semua Kel/Desa	DANA TRANSFER UMUM-DANA ALOKASI UMUM	Memperkuat Stabilitas Polhukhankam Dan Transformasi Pelayanan Publik	1. Penguatan tata kelola pemerintahan yang bersih melayani dan inovatif serta peningkatan pengelolaan keuangan daerah berbasis teknologi informasi		3.600.000,00	KECAMATAN COLOMADU	
7	01	01	2.06	0009	Penyelenggaraan Rapat Koordinasi dan Konsultasi SKPD														
						Jumlah Laporan Penyelenggaraan Rapat Koordinasi dan Konsultasi SKPD				22 Laporan	5.400.000,00	- Kab. Karanganyar, Colomadu, Semua Kel/Desa	DANA TRANSFER UMUM-DANA ALOKASI UMUM	Memperkuat Stabilitas Polhukhankam Dan Transformasi Pelayanan Publik	1. Penguatan tata kelola pemerintahan yang bersih melayani dan inovatif serta peningkatan pengelolaan keuangan daerah berbasis teknologi informasi		7.500.000,00	KECAMATAN COLOMADU	
7	01	01	2.06	0010	Penatausahaan Arsip Dinamis pada SKPD														
						Jumlah Dokumen Penatausahaan Arsip Dinamis pada SKPD				3 Dokumen	3.345.500,00	- Kab. Karanganyar, Colomadu, Semua Kel/Desa	DANA TRANSFER UMUM-DANA ALOKASI UMUM	Memperkuat Stabilitas Polhukhankam Dan Transformasi Pelayanan Publik	1. Penguatan tata kelola pemerintahan yang bersih melayani dan inovatif serta peningkatan pengelolaan keuangan daerah berbasis teknologi informasi		5.000.000,00	KECAMATAN COLOMADU	

No	Kode				Urusan / Bidang Urusan / Program Kegiatan / Sub Kegiatan	Indikator Program / Kegiatan / Sub Kegiatan	Target Akhir Periode Renstra OPD	Realisasi Capaian RENJA OPD Tahun 2022	Prakiraan Capaian Target RENJA OPD	Capaian Kinerja Dan Kerangka Pendanaan				Kelompok Sasaran	Prakiraan Maju Rencana Tahun 2023		Perangkat Daerah Penanggung Jawab		
										Target 2024	Pagu Indikatif (Rp)	Lokasi	Sumber Dana		Prioritas			Target	Pagu Indikatif (Rp)
															Nasional	Daerah			
1	2	3	4	5	6	7	8	9	10	11	12	13	14	15	16	17			
						Jumlah Gedung Kantor dan Bangunan Lainnya yang Dipelihara/Direhabilitasi				1 Unit	3.096.800,00	- Kab. Karanganyar, Semua Kecamatan, Semua Kel/Desa	DANA TRANSFER UMUM-DANA ALOKASI UMUM	Memperkuat Stabilitas Polhukhankam Dan Transformasi Pelayanan Publik	1. Penguatan tata kelola pemerintahan yang bersih melayani dan inovatif serta peningkatan pengelolaan keuangan daerah berbasis teknologi informasi		15.000.000,00	KECAMATAN COLOMADU	
322	7	01	02		PROGRAM PENYELENGGARAAN PEMERINTAHAN DAN PELAYANAN PUBLIK	-	-				2.455.300,00					4.500.000,00			
	7	01	02	2.02	Penyelenggaraan Urusan Pemerintahan yang Tidak Dilaksanakan oleh Unit Kerja Perangkat Daerah yang Ada di Kecamatan	-	-				2.455.300,00			Memperkuat Stabilitas Polhukhankam Dan Transformasi Pelayanan Publik	1. Penguatan tata kelola pemerintahan yang bersih melayani dan inovatif serta peningkatan pengelolaan keuangan daerah berbasis teknologi informasi		4.500.000,00		
7	01	02	2.02	0002	Fasilitasi Percepatan Pencapaian Standar Pelayanan Minimal di Wilayah Kecamatan														
						Jumlah Laporan Fasilitasi Percepatan Pencapaian Standar Pelayanan Minimal di Wilayah Kecamatan				4 Laporan	1.141.700,00	- Kab. Karanganyar, Semua Kecamatan, Semua Kel/Desa	DANA TRANSFER UMUM-DANA ALOKASI UMUM	Memperkuat Stabilitas Polhukhankam Dan Transformasi Pelayanan Publik	1. Penguatan tata kelola pemerintahan yang bersih melayani dan inovatif serta peningkatan pengelolaan keuangan daerah berbasis teknologi informasi		2.000.000,00	KECAMATAN COLOMADU	
7	01	02	2.02	0003	Peningkatan Efektifitas Pelaksanaan Pelayanan kepada Masyarakat di Wilayah Kecamatan														
						Jumlah Laporan Peningkatan Efektifitas Pelaksanaan Pelayanan kepada Masyarakat di Wilayah Kecamatan				2 Laporan	1.313.600,00	- Kab. Karanganyar, Colomadu, Semua Kel/Desa	DANA TRANSFER UMUM-DANA ALOKASI UMUM	Memperkuat Stabilitas Polhukhankam Dan Transformasi Pelayanan Publik	1. Penguatan tata kelola pemerintahan yang bersih melayani dan inovatif serta peningkatan pengelolaan keuangan daerah berbasis teknologi informasi		2.500.000,00	KECAMATAN COLOMADU	
323	7	01	03		PROGRAM PEMBERDAYAAN MASYARAKAT DESA DAN KELURAHAN	-	-				25.969.700,00						29.000.000,00		
	7	01	03	2.02	Kegiatan Pemberdayaan Kelurahan	-	-				15.414.600,00			Mengembangkan Wilayah Untuk Mengurangi Kesenjangan Dan Menjamin Pemerataan	1. Penguatan tata kelola pemerintahan yang bersih melayani dan inovatif serta peningkatan pengelolaan keuangan daerah berbasis teknologi informasi		17.000.000,00		
7	01	03	2.02	0001	Peningkatan Partisipasi Masyarakat dalam Forum Musyawarah Perencanaan Pembangunan di Kelurahan														
						Jumlah Lembaga Kemasyarakatan yang Berpartisipasi dalam Forum Musyawarah Perencanaan Pembangunan di Kelurahan				11 Lembaga Kemasyarakatan	15.414.600,00	- Kab. Karanganyar, Colomadu, Semua Kel/Desa	DANA TRANSFER UMUM-DANA ALOKASI UMUM	Mengembangkan Wilayah Untuk Mengurangi Kesenjangan Dan Menjamin Pemerataan	1. Penguatan tata kelola pemerintahan yang bersih melayani dan inovatif serta peningkatan pengelolaan keuangan daerah berbasis teknologi informasi		17.000.000,00	KECAMATAN COLOMADU	
	7	01	03	2.03	Pemberdayaan Lembaga Kemasyarakatan Tingkat Kecamatan	-	-				10.555.100,00			Mengembangkan Wilayah Untuk Mengurangi Kesenjangan Dan Menjamin Pemerataan	1. Penguatan tata kelola pemerintahan yang bersih melayani dan inovatif serta peningkatan pengelolaan keuangan daerah berbasis teknologi informasi		12.000.000,00		
7	01	03	2.03	0001	Penyelenggaraan Lembaga Kemasyarakatan														
						Jumlah Lembaga Kemasyarakatan yang Diselenggarakan				11 Lembaga Kemasyarakatan	10.555.100,00	- Kab. Karanganyar, Colomadu, Semua Kel/Desa	DANA TRANSFER UMUM-DANA ALOKASI UMUM	Mengembangkan Wilayah Untuk Mengurangi Kesenjangan Dan Menjamin Pemerataan	1. Penguatan tata kelola pemerintahan yang bersih melayani dan inovatif serta peningkatan pengelolaan keuangan daerah berbasis teknologi informasi		12.000.000,00	KECAMATAN COLOMADU	
324	7	01	04		PROGRAM KOORDINASI KETENTRAMAN DAN KETERTIBAN UMUM	-	-				432.040.100,00						490.000.000,00		

No	Kode				Urusan / Bidang Urusan / Program / Kegiatan / Sub Kegiatan	Indikator Program / Kegiatan / Sub Kegiatan	Target Akhir Periode Renstra OPD	Realisasi Capaian RENJA OPD Tahun 2022	Prakiraan Capaian Target RENJA OPD	Capaian Kinerja Dan Kerangka Pendanaan				Kelompok Sasaran	Prakiraan Maju Rencana Tahun 2023		Perangkat Daerah Penanggung Jawab		
										Target 2024	Pagu Indikatif (Rp)	Lokasi	Sumber Dana		Prioritas			Target	Pagu Indikatif (Rp)
															Nasional	Daerah			
1	2	3	4	5	6	7	8	9	10	11	12	13	14	15	16	17			
						Jumlah Laporan Penyediaan Jasa Pelayanan Umum Kantor yang Disediakan				12 Laporan	197.040.000,00	- Kab. Karanganyar, Gondangrejo, Semua Kel/Desa	DANA TRANSFER UMUM-DANA ALOKASI UMUM	-	4. Perbaikan tata kelola pemerintahan yang adaptif dan kolaboratif 1. Penguatan tata kelola pemerintahan yang bersih melayani dan inovatif serta peningkatan pengelolaan keuangan daerah berbasis teknologi informasi	-	197.040.000,00	KECAMATAN GONDANGREJO	
7	01	01	2.09		Pemeliharaan Barang Milik Daerah Penunjang Urusan Pemerintahan Daerah	-	-	-	-	64.705.000,00				-	4. Perbaikan tata kelola pemerintahan yang adaptif dan kolaboratif 1. Penguatan tata kelola pemerintahan yang bersih melayani dan inovatif serta peningkatan pengelolaan keuangan daerah berbasis teknologi informasi	-	64.705.000,00		
7	01	01	2.09	0001	Penyediaan Jasa Pemeliharaan, Biaya Pemeliharaan, dan Pajak Kendaraan	Perorangan Dinas atau Kendaraan Dinas Jabatan				4 Unit	34.105.000,00	- Kab. Karanganyar, Gondangrejo, Semua Kel/Desa	DANA TRANSFER UMUM-DANA ALOKASI UMUM	-	4. Perbaikan tata kelola pemerintahan yang adaptif dan kolaboratif 1. Penguatan tata kelola pemerintahan yang bersih melayani dan inovatif serta peningkatan pengelolaan keuangan daerah berbasis teknologi informasi	-	34.105.000,00	KECAMATAN GONDANGREJO	
7	01	01	2.09	0006	Pemeliharaan Peralatan dan Mesin Lainnya	Jumlah Peralatan dan Mesin Lainnya yang Dipelihara				8 Unit	10.600.000,00	- Kab. Karanganyar, Gondangrejo, Semua Kel/Desa	DANA TRANSFER UMUM-DANA ALOKASI UMUM	-	4. Perbaikan tata kelola pemerintahan yang adaptif dan kolaboratif 1. Penguatan tata kelola pemerintahan yang bersih melayani dan inovatif serta peningkatan pengelolaan keuangan daerah berbasis teknologi informasi	-	10.600.000,00	KECAMATAN GONDANGREJO	
7	01	01	2.09	0010	Pemeliharaan/Rehabilitasi Sarana dan Prasarana Gedung Kantor atau Bangunan Lainnya	Jumlah Sarana dan Prasarana Gedung Kantor atau Bangunan Lainnya yang Dipelihara/Direhabilitasi				3 Unit	20.000.000,00	- Kab. Karanganyar, Gondangrejo, Semua Kel/Desa	DANA TRANSFER UMUM-DANA ALOKASI UMUM	-	4. Perbaikan tata kelola pemerintahan yang adaptif dan kolaboratif 1. Penguatan tata kelola pemerintahan yang bersih melayani dan inovatif serta peningkatan pengelolaan keuangan daerah berbasis teknologi informasi	-	20.000.000,00	KECAMATAN GONDANGREJO	
328	7	01	02		PROGRAM PENYELENGGARAAN PEMERINTAHAN DAN PELAYANAN PUBLIK	-	-	-	-	4.300.000,00				-		-	4.300.000,00		
7	01	02	2.01		Koordinasi Penyelenggaraan Kegiatan Pemerintahan di Tingkat Kecamatan	-	-	-	-	1.300.000,00				-	4. Perbaikan tata kelola pemerintahan yang adaptif dan kolaboratif 1. Penguatan tata kelola pemerintahan yang bersih melayani dan inovatif serta peningkatan pengelolaan keuangan daerah berbasis teknologi informasi	-	1.300.000,00		
7	01	02	2.01	0002	Peningkatan Efektifitas Kegiatan Pemerintahan di Tingkat Kecamatan									-		-			

No	Kode				Urusan / Bidang Urusan / Program / Kegiatan / Sub Kegiatan	Indikator Program / Kegiatan / Sub Kegiatan	Target Akhir Periode Renstra OPD	Realisasi Capaian RENJA OPD Tahun 2022	Prakiraan Capaian Target RENJA OPD	Capaian Kinerja Dan Kerangka Pendanaan				Kelompok Sasaran	Prakiraan Maju Rencana Tahun 2023		Perangkat Daerah Penanggung Jawab		
										Target 2024	Pagu Indikatif (Rp)	Lokasi	Sumber Dana		Prioritas			Target	Pagu Indikatif (Rp)
															Nasional	Daerah			
1	2	3	4	5	6	7	8	9	10	11	12	13	14	15	16	17			
7	01	02	2.02		Penyelenggaraan Urusan Pemerintahan yang Tidak Dilaksanakan oleh Unit Kerja Perangkat Daerah yang Ada di Kecamatan	-	-	-	-	-	-	4. Perbaikan tata kelola pemerintahan yang adaptif dan kolaboratif 1. Penguatan tata kelola pemerintahan yang bersih melayani dan inovatif serta peningkatan pengelolaan keuangan daerah berbasis teknologi informasi	-	-	3.000.000,00				
7	01	02	2.02	0002	Fasilitasi Percepatan Pencapaian Standar Pelayanan Minimal di Wilayah Kecamatan	Jumlah Laporan Fasilitasi Percepatan Pencapaian Standar Pelayanan Minimal di Wilayah Kecamatan						4. Perbaikan tata kelola pemerintahan yang adaptif dan kolaboratif 1. Penguatan tata kelola pemerintahan yang bersih melayani dan inovatif serta peningkatan pengelolaan keuangan daerah berbasis teknologi informasi	-	-	1.500.000,00	KECAMATAN GONDANGREJO			
7	01	02	2.02	0003	Peningkatan Efektifitas Pelaksanaan Pelayanan kepada Masyarakat di Wilayah Kecamatan	Jumlah Laporan Peningkatan Efektifitas Pelaksanaan Pelayanan kepada Masyarakat di Wilayah Kecamatan						4. Perbaikan tata kelola pemerintahan yang adaptif dan kolaboratif 1. Penguatan tata kelola pemerintahan yang bersih melayani dan inovatif serta peningkatan pengelolaan keuangan daerah berbasis teknologi informasi	-	-	1.500.000,00	KECAMATAN GONDANGREJO			
329	7	01	03		PROGRAM PEMBERDAYAAN MASYARAKAT DESA DAN KELURAHAN	-	-	-	-	-	-		-	-	25.700.000,00				
7	01	03	2.01		Koordinasi Kegiatan Pemberdayaan Desa	-	-	-	-	-	-	4. Perbaikan tata kelola pemerintahan yang adaptif dan kolaboratif 1. Penguatan tata kelola pemerintahan yang bersih melayani dan inovatif serta peningkatan pengelolaan keuangan daerah berbasis teknologi informasi	-	-	13.100.000,00				
7	01	03	2.01	0001	Peningkatan Partisipasi Masyarakat dalam Forum Musyawarah Perencanaan Pembangunan di Desa	Jumlah Lembaga Kemasyarakatan yang Berpartisipasi dalam Forum Musyawarah Perencanaan Pembangunan di Desa						4. Perbaikan tata kelola pemerintahan yang adaptif dan kolaboratif 1. Penguatan tata kelola pemerintahan yang bersih melayani dan inovatif serta peningkatan pengelolaan keuangan daerah berbasis teknologi informasi	-	-	10.600.000,00	KECAMATAN GONDANGREJO			
7	01	03	2.01	0003	Peningkatan Efektifitas Kegiatan Pemberdayaan Masyarakat di Wilayah Kecamatan								-	-					

No	Kode					Urusan / Bidang Urusan / Program / Kegiatan / Sub Kegiatan	Indikator Program / Kegiatan / Sub Kegiatan	Target Akhir Periode Renstra OPD	Realisasi Capaian RENJA OPD Tahun 2022	Prakiraan Capaian Target RENJA OPD	Capaian Kinerja Dan Kerangka Pendanaan				Kelompok Sasaran	Prakiraan Maju Rencana Tahun 2023		Perangkat Daerah Penanggung Jawab		
											Target 2024	Pagu Indikatif (Rp)	Lokasi	Sumber Dana		Prioritas			Target	Pagu Indikatif (Rp)
																Nasional	Daerah			
1	2	3	4	5	6	7	8	9	10	11	12	13	14	15	16	17				
							Jumlah Orang yang Mengikuti Pembinaan Persatuan dan Kesatuan Bangsa				115 Orang	60.000.000,00	- Kab. Karanganyar, Gondangrejo, Semua Kel/Desa	DANA TRANSFER UMUM-DANA ALOKASI UMUM	-	4. Perbaikan tata kelola pemerintahan yang adaptif dan kolaboratif 1. Penguatan tata kelola pemerintahan yang bersih melayani dan inovatif serta peningkatan pengelolaan keuangan daerah berbasis teknologi informasi	-		60.000.000,00	KECAMATAN GONDANGREJO
7	01	05	2.01	0004	Pembinaan Kerukunan Antar Suku dan Intra Suku, Umat Beragama, Ras, dan Golongan Lainnya Guna Mewujudkan Stabilitas Keamanan Lokal, Regional, dan Nasional															
							Jumlah Orang yang Mengikuti Pembinaan Kerukunan Antar Suku dan Intra Suku, Umat Beragama, Ras, dan Golongan Lainnya Guna Mewujudkan Stabilitas Keamanan Lokal, Regional, dan Nasional				35 Orang	7.500.000,00	- Kab. Karanganyar, Gondangrejo, Semua Kel/Desa	DANA TRANSFER UMUM-DANA ALOKASI UMUM	-	4. Perbaikan tata kelola pemerintahan yang adaptif dan kolaboratif 1. Penguatan tata kelola pemerintahan yang bersih melayani dan inovatif serta peningkatan pengelolaan keuangan daerah berbasis teknologi informasi	-		7.500.000,00	KECAMATAN GONDANGREJO
332	7	01	06		PROGRAM PEMBINAAN DAN PENGAWASAN PEMERINTAHAN DESA															
							-	-	-	-	15.000.000,00				-		-	15.000.000,00		
7	01	06	2.01		Fasilitasi, Rekomendasi dan Koordinasi Pembinaan dan Pengawasan Pemerintahan Desa															
							-	-	-	-	15.000.000,00				-	4. Perbaikan tata kelola pemerintahan yang adaptif dan kolaboratif 1. Penguatan tata kelola pemerintahan yang bersih melayani dan inovatif serta peningkatan pengelolaan keuangan daerah berbasis teknologi informasi	-		15.000.000,00	
7	01	06	2.01	0001	Fasilitasi Penyusunan Peraturan Desa dan Peraturan Kepala Desa															
							Jumlah Dokumen yang Difasilitasi dalam rangka Penyusunan Peraturan Desa dan Peraturan Kepala Desa				1 Dokumen	2.500.000,00	- Kab. Karanganyar, Gondangrejo, Semua Kel/Desa	DANA TRANSFER UMUM-DANA ALOKASI UMUM	-	4. Perbaikan tata kelola pemerintahan yang adaptif dan kolaboratif 1. Penguatan tata kelola pemerintahan yang bersih melayani dan inovatif serta peningkatan pengelolaan keuangan daerah berbasis teknologi informasi	-		2.500.000,00	KECAMATAN GONDANGREJO
7	01	06	2.01	0002	Fasilitasi Administrasi Tata Pemerintahan Desa															
							Jumlah Dokumen yang Difasilitasi dalam rangka Administrasi Tata Pemerintahan Desa				1 Dokumen	2.500.000,00	- Kab. Karanganyar, Gondangrejo, Semua Kel/Desa	DANA TRANSFER UMUM-DANA ALOKASI UMUM	-	4. Perbaikan tata kelola pemerintahan yang adaptif dan kolaboratif 1. Penguatan tata kelola pemerintahan yang bersih melayani dan inovatif serta peningkatan pengelolaan keuangan daerah berbasis teknologi informasi	-		2.500.000,00	KECAMATAN GONDANGREJO
7	01	06	2.01	0003	Fasilitasi Pengelolaan Keuangan Desa dan Pendayagunaan Aset Desa															
							Jumlah Dokumen yang Difasilitasi dalam rangka Pengelolaan Keuangan Desa dan Pendayagunaan Aset Desa				1 Dokumen	5.000.000,00	- Kab. Karanganyar, Gondangrejo, Semua Kel/Desa	DANA TRANSFER UMUM-DANA ALOKASI UMUM	-	4. Perbaikan tata kelola pemerintahan yang adaptif dan kolaboratif 1. Penguatan tata kelola pemerintahan yang bersih melayani dan inovatif serta peningkatan pengelolaan keuangan daerah berbasis teknologi informasi	-		5.000.000,00	KECAMATAN GONDANGREJO
7	01	06	2.01	0005	Fasilitasi Pelaksanaan Tugas Kepala Desa dan Perangkat Desa															

No	Kode				Urusan / Bidang Urusan / Program / Kegiatan / Sub Kegiatan	Indikator Program / Kegiatan / Sub Kegiatan	Target Akhir Periode Renstra OPD	Realisasi Capaian RENJA OPD Tahun 2022	Prakiraan Capaian Target RENJA OPD	Capaian Kinerja Dan Kerangka Pendanaan				Kelompok Sasaran	Prakiraan Maju Rencana Tahun 2023		Perangkat Daerah Penanggung Jawab		
										Target 2024	Pagu Indikatif (Rp)	Lokasi	Sumber Dana		Prioritas			Target	Pagu Indikatif (Rp)
															Nasional	Daerah			
1	2	3	4	5	6	7	8	9	10	11	12	13	14	15	16	17			
7	01	01	2.06		Administrasi Umum Perangkat Daerah	-	-	-	-	74.558.000,00	-	-	-	-	82.000.000,00				
7	01	01	2.06	0001	Penyediaan Komponen Instalasi Listrik/Penerangan Bangunan Kantor	Jumlah Paket Komponen Instalasi Listrik/Penerangan Bangunan Kantor yang Disediakan				10 Paket	5.500.000,00	- Kab. Karanganyar, Mojoagedang, Semua Kel/Desa	DANA TRANSFER UMUM-DANA ALOKASI UMUM	Memperkuat Stabilitas Polhukhankam Dan Transformasi Pelayanan Publik	4. Perbaikan tata kelola pemerintahan yang adaptif dan kolaboratif 1. Penguatan tata kelola pemerintahan yang bersih melayani dan inovatif serta peningkatan pengelolaan keuangan daerah berbasis teknologi informasi	-	6.000.000,00	KECAMATAN MOJOGEDANG	
7	01	01	2.06	0002	Penyediaan Peralatan dan Perlengkapan Kantor	Jumlah Paket Peralatan dan Perlengkapan Kantor yang Disediakan				10 Paket	3.938.000,00	- Kab. Karanganyar, Mojoagedang, Semua Kel/Desa	DANA TRANSFER UMUM-DANA ALOKASI UMUM	Memperkuat Stabilitas Polhukhankam Dan Transformasi Pelayanan Publik	4. Perbaikan tata kelola pemerintahan yang adaptif dan kolaboratif 1. Penguatan tata kelola pemerintahan yang bersih melayani dan inovatif serta peningkatan pengelolaan keuangan daerah berbasis teknologi informasi	-	4.000.000,00	KECAMATAN MOJOGEDANG	
7	01	01	2.06	0004	Penyediaan Bahan Logistik Kantor	Jumlah Paket Bahan Logistik Kantor yang Disediakan				10 Paket	9.900.000,00	- Kab. Karanganyar, Mojoagedang, Semua Kel/Desa	DANA TRANSFER UMUM-DANA ALOKASI UMUM	Memperkuat Stabilitas Polhukhankam Dan Transformasi Pelayanan Publik	1. Penguatan tata kelola pemerintahan yang bersih melayani dan inovatif serta peningkatan pengelolaan keuangan daerah berbasis teknologi informasi	-	10.000.000,00	KECAMATAN MOJOGEDANG	
7	01	01	2.06	0005	Penyediaan Barang Cetak dan Penggandaan	Jumlah Paket Barang Cetak dan Penggandaan yang Disediakan				20 Paket	6.600.000,00	- Kab. Karanganyar, Mojoagedang, Semua Kel/Desa	DANA TRANSFER UMUM-DANA ALOKASI UMUM	Memperkuat Stabilitas Polhukhankam Dan Transformasi Pelayanan Publik	4. Perbaikan tata kelola pemerintahan yang adaptif dan kolaboratif 1. Penguatan tata kelola pemerintahan yang bersih melayani dan inovatif serta peningkatan pengelolaan keuangan daerah berbasis teknologi informasi	-	7.000.000,00	KECAMATAN MOJOGEDANG	
7	01	01	2.06	0006	Penyediaan Bahan Bacaan dan Peraturan Perundang-undangan	Jumlah Dokumen Bahan Bacaan dan Peraturan Perundang-Undangan yang Disediakan				24 Dokumen	4.620.000,00	- Kab. Karanganyar, Mojoagedang, Semua Kel/Desa	DANA TRANSFER UMUM-DANA ALOKASI UMUM	Memperkuat Stabilitas Polhukhankam Dan Transformasi Pelayanan Publik	1. Penguatan tata kelola pemerintahan yang bersih melayani dan inovatif serta peningkatan pengelolaan keuangan daerah berbasis teknologi informasi	-	5.000.000,00	KECAMATAN MOJOGEDANG	
7	01	01	2.06	0009	Penyelenggaraan Rapat Koordinasi dan Konsultasi SKPD	Jumlah Laporan Penyelenggaraan Rapat Koordinasi dan Konsultasi SKPD				50 Laporan	44.000.000,00	- Kab. Karanganyar, Mojoagedang, Semua Kel/Desa	DANA TRANSFER UMUM-DANA ALOKASI UMUM	Memperkuat Stabilitas Polhukhankam Dan Transformasi Pelayanan Publik	1. Penguatan tata kelola pemerintahan yang bersih melayani dan inovatif serta peningkatan pengelolaan keuangan daerah berbasis teknologi informasi	-	50.000.000,00	KECAMATAN MOJOGEDANG	

No	Kode				Urusan / Bidang Urusan / Program / Kegiatan / Sub Kegiatan	Indikator Program / Kegiatan / Sub Kegiatan	Target Akhir Periode Renstra OPD	Realisasi Capaian RENJA OPD Tahun 2022	Prakiraan Capaian Target RENJA OPD	Capaian Kinerja Dan Kerangka Pendanaan				Kelompok Sasaran	Prakiraan Maju Rencana Tahun 2023		Perangkat Daerah Penanggung Jawab		
										Target 2024	Pagu Indikatif (Rp)	Lokasi	Sumber Dana		Prioritas			Target	Pagu Indikatif (Rp)
															Nasional	Daerah			
1	2	3	4	5	6	7	8	9	10	11	12	13	14	15	16	17			
						Jumlah Gedung Kantor dan Bangunan Lainnya yang Dipelihara/Direhabilitasi				1 Unit	60.200.000,00	- Kab. Karanganyar, Mojoagedang, Semua Kel/Desa	DANA TRANSFER UMUM-DANA ALOKASI UMUM	-	4. Perbaikan tata kelola pemerintahan yang adaptif dan kolaboratif 1. Penguatan tata kelola pemerintahan yang bersih melayani dan inovatif serta peningkatan pengelolaan keuangan daerah berbasis teknologi informasi	-		40.000.000,00	KECAMATAN MOJOGEDANG
334	7	01	02		PROGRAM PENYELENGGARAAN PEMERINTAHAN DAN PELAYANAN PUBLIK	-	-	-	-	-	1.500.000,00			-		-	-	9.000.000,00	
	7	01	02	2.02	Penyelenggaraan Urusan Pemerintahan yang Tidak Dilaksanakan oleh Unit Kerja Perangkat Daerah yang Ada di Kecamatan	-	-	-	-	-	1.500.000,00			-	1. Penguatan tata kelola pemerintahan yang bersih melayani dan inovatif serta peningkatan pengelolaan keuangan daerah berbasis teknologi informasi	-	-	9.000.000,00	
7	01	02	2.02	0002	Fasilitasi Percepatan Pencapaian Standar Pelayanan Minimal di Wilayah Kecamatan	Jumlah Laporan Fasilitasi Percepatan Pencapaian Standar Pelayanan Minimal di Wilayah Kecamatan				12 Laporan	1.000.000,00	- Kab. Karanganyar, Mojoagedang, Semua Kel/Desa	DANA TRANSFER UMUM-DANA ALOKASI UMUM	-	1. Penguatan tata kelola pemerintahan yang bersih melayani dan inovatif serta peningkatan pengelolaan keuangan daerah berbasis teknologi informasi	-		3.000.000,00	KECAMATAN MOJOGEDANG
7	01	02	2.02	0003	Peningkatan Efektifitas Pelaksanaan Pelayanan kepada Masyarakat di Wilayah Kecamatan	Jumlah Laporan Peningkatan Efektifitas Pelaksanaan Pelayanan kepada Masyarakat di Wilayah Kecamatan				2 Laporan	500.000,00	- Kab. Karanganyar, Mojoagedang, Semua Kel/Desa	DANA TRANSFER UMUM-DANA ALOKASI UMUM	-	4. Perbaikan tata kelola pemerintahan yang adaptif dan kolaboratif 1. Penguatan tata kelola pemerintahan yang bersih melayani dan inovatif serta peningkatan pengelolaan keuangan daerah berbasis teknologi informasi	-		6.000.000,00	KECAMATAN MOJOGEDANG
335	7	01	03		PROGRAM PEMBERDAYAAN MASYARAKAT DESA DAN KELURAHAN	-	-	-	-	-	12.800.000,00			-		-	-	24.000.000,00	
	7	01	03	2.01	Koordinasi Kegiatan Pemberdayaan Desa	-	-	-	-	-	4.000.000,00			-	4. Perbaikan tata kelola pemerintahan yang adaptif dan kolaboratif 1. Penguatan tata kelola pemerintahan yang bersih melayani dan inovatif serta peningkatan pengelolaan keuangan daerah berbasis teknologi informasi	-	-	15.000.000,00	
7	01	03	2.01	0001	Peningkatan Partisipasi Masyarakat dalam Forum Musyawarah Perencanaan Pembangunan di Desa	Jumlah Lembaga Kemasyarakatan yang Berpartisipasi dalam Forum Musyawarah Perencanaan Pembangunan di Desa				20 Lembaga Kemasyarakatan	2.000.000,00	- Kab. Karanganyar, Mojoagedang, Semua Kel/Desa	DANA TRANSFER UMUM-DANA ALOKASI UMUM	-	4. Perbaikan tata kelola pemerintahan yang adaptif dan kolaboratif 1. Penguatan tata kelola pemerintahan yang bersih melayani dan inovatif serta peningkatan pengelolaan keuangan daerah berbasis teknologi informasi	-		8.000.000,00	KECAMATAN MOJOGEDANG
7	01	03	2.01	0003	Peningkatan Efektifitas Kegiatan Pemberdayaan Masyarakat di Wilayah Kecamatan									-		-			

No	Kode				Urusan / Bidang Urusan / Program / Kegiatan / Sub Kegiatan	Indikator Program / Kegiatan / Sub Kegiatan	Target Akhir Periode Renstra OPD	Realisasi Capaian RENJA OPD Tahun 2022	Prakiraan Capaian Target RENJA OPD	Capaian Kinerja Dan Kerangka Pendanaan				Kelompok Sasaran	Prakiraan Maju Rencana Tahun 2023		Perangkat Daerah Penanggung Jawab		
										Target 2024	Pagu Indikatif (Rp)	Lokasi	Sumber Dana		Prioritas			Target	Pagu Indikatif (Rp)
															Nasional	Daerah			
1						Jumlah Unit Peralatan dan Mesin Lainnya yang Disediakan				6 Unit	18.800.000,00	- Kab. Karanganyar, Semua Kecamatan, Semua Kel/Desa	DANA TRANSFER UMUM-DANA ALOKASI UMUM	Memperkuat Stabilitas Polhukhankam Dan Transformasi Pelayanan Publik	1. Penguatan tata kelola pemerintahan yang bersih melayani dan inovatif serta peningkatan pengelolaan keuangan daerah berbasis teknologi informasi	-		32.000.000,00	KECAMATAN KEBAKKRAMAT
7	01	01	2.08		Penyediaan Jasa Penunjang Urusan Pemerintahan Daerah	-	-	-	-	-	81.600.000,00			Memperkuat Stabilitas Polhukhankam Dan Transformasi Pelayanan Publik	1. Penguatan tata kelola pemerintahan yang bersih melayani dan inovatif serta peningkatan pengelolaan keuangan daerah berbasis teknologi informasi	-	-	237.380.000,00	
7	01	01	2.08	0002	Penyediaan Jasa Komunikasi, Sumber Daya Air dan Listrik	Jumlah Laporan Penyediaan Jasa Komunikasi, Sumber Daya Air dan Listrik yang Disediakan				12 Laporan	43.200.000,00	- Kab. Karanganyar, Semua Kecamatan, Semua Kel/Desa	DANA TRANSFER UMUM-DANA ALOKASI UMUM	Memperkuat Stabilitas Polhukhankam Dan Transformasi Pelayanan Publik	1. Penguatan tata kelola pemerintahan yang bersih melayani dan inovatif serta peningkatan pengelolaan keuangan daerah berbasis teknologi informasi	-		45.500.000,00	KECAMATAN KEBAKKRAMAT
7	01	01	2.08	0004	Penyediaan Jasa Pelayanan Umum Kantor	Jumlah Laporan Penyediaan Jasa Pelayanan Umum Kantor yang Disediakan				12 Laporan	38.400.000,00	- Kab. Karanganyar, Semua Kecamatan, Semua Kel/Desa	DANA TRANSFER UMUM-DANA ALOKASI UMUM	Memperkuat Stabilitas Polhukhankam Dan Transformasi Pelayanan Publik	1. Penguatan tata kelola pemerintahan yang bersih melayani dan inovatif serta peningkatan pengelolaan keuangan daerah berbasis teknologi informasi	-		191.880.000,00	KECAMATAN KEBAKKRAMAT
7	01	01	2.09		Pemeliharaan Barang Milik Daerah Penunjang Urusan Pemerintahan Daerah	-	-	-	-	-	48.095.000,00			Memperkuat Stabilitas Polhukhankam Dan Transformasi Pelayanan Publik	1. Penguatan tata kelola pemerintahan yang bersih melayani dan inovatif serta peningkatan pengelolaan keuangan daerah berbasis teknologi informasi	-	-	49.565.000,00	
7	01	01	2.09	0001	Penyediaan Jasa Pemeliharaan, Biaya Pemeliharaan, dan Pajak Kendaraan Perorangan Dinas atau Kendaraan Dinas Jabatan	Jumlah Kendaraan Perorangan Dinas atau Kendaraan Dinas Jabatan yang Dipelihara dan dibayarkan Pajaknya				4 Unit	32.895.000,00	- Kab. Karanganyar, Semua Kecamatan, Semua Kel/Desa	DANA TRANSFER UMUM-DANA ALOKASI UMUM	Memperkuat Stabilitas Polhukhankam Dan Transformasi Pelayanan Publik	1. Penguatan tata kelola pemerintahan yang bersih melayani dan inovatif serta peningkatan pengelolaan keuangan daerah berbasis teknologi informasi	-		31.565.000,00	KECAMATAN KEBAKKRAMAT
7	01	01	2.09	0006	Pemeliharaan Peralatan dan Mesin Lainnya	Jumlah Peralatan dan Mesin Lainnya yang Dipelihara				15 Unit	12.200.000,00	- Kab. Karanganyar, Semua Kecamatan, Semua Kel/Desa	DANA TRANSFER UMUM-DANA ALOKASI UMUM	Memperkuat Stabilitas Polhukhankam Dan Transformasi Pelayanan Publik	1. Penguatan tata kelola pemerintahan yang bersih melayani dan inovatif serta peningkatan pengelolaan keuangan daerah berbasis teknologi informasi	-		12.000.000,00	KECAMATAN KEBAKKRAMAT
7	01	01	2.09	0009	Pemeliharaan/Rehabilitasi Gedung Kantor dan Bangunan Lainnya	Jumlah Gedung Kantor dan Bangunan Lainnya yang Dipelihara/Direhabilitasi				1 Unit	3.000.000,00	- Kab. Karanganyar, Kebakkramat, Semua Kel/Desa	DANA TRANSFER UMUM-DANA ALOKASI UMUM	-	1. Penguatan tata kelola pemerintahan yang bersih melayani dan inovatif serta peningkatan pengelolaan keuangan daerah berbasis teknologi informasi	-		6.000.000,00	KECAMATAN KEBAKKRAMAT
340	7	01	02		PROGRAM PENYELENGGARAAN PEMERINTAHAN DAN PELAYANAN PUBLIK	-	-	-	-	-	118.440.000,00					-	-	3.000.000,00	
7	01	02	2.02		Penyelenggaraan Urusan Pemerintahan yang Tidak Dilaksanakan oleh Unit Kerja Perangkat Daerah yang Ada di Kecamatan	-	-	-	-	-	118.440.000,00			Memperkuat Stabilitas Polhukhankam Dan Transformasi Pelayanan Publik	1. Penguatan tata kelola pemerintahan yang bersih melayani dan inovatif serta peningkatan pengelolaan keuangan daerah berbasis teknologi informasi	-	-	3.000.000,00	

No	Kode				Urusan / Bidang Urusan / Program Kegiatan / Sub Kegiatan	Indikator Program / Kegiatan / Sub Kegiatan	Target Akhir Periode Renstra OPD	Realisasi Capaian RENJA OPD Tahun 2022	Prakiraan Capaian Target RENJA OPD	Capaian Kinerja Dan Kerangka Pendanaan				Kelompok Sasaran	Prakiraan Maju Rencana Tahun 2023		Perangkat Daerah Penanggung Jawab		
										Target 2024	Pagu Indikatif (Rp)	Lokasi	Sumber Dana		Prioritas			Target	Pagu Indikatif (Rp)
															Nasional	Daerah			
1	2	3	4	5	6	7	8	9	10	11	12	13	14	15	16	17			
7	01	02	2.02	0002	Fasilitasi Percepatan Pencapaian Standar Pelayanan Minimal di Wilayah Kecamatan	Jumlah Laporan Fasilitasi Percepatan Pencapaian Standar Pelayanan Minimal di Wilayah Kecamatan				2 Laporan	118.440.000,00	- Kab. Karanganyar, Semua Kecamatan, Semua Kel/Desa	DANA TRANSFER UMUM-DANA ALOKASI UMUM	Memperkuat Stabilitas Polhukhankam Dan Transformasi Pelayanan Publik	1. Penguatan tata kelola pemerintahan yang bersih melayani dan inovatif serta peningkatan pengelolaan keuangan daerah berbasis teknologi informasi	-		3.000.000,00	KECAMATAN KEBAKKRAMAT
341	7	01	03		PROGRAM PEMBERDAYAAN MASYARAKAT DESA DAN KELURAHAN	-	-	-	-	-	32.070.000,00					-		21.000.000,00	
7	01	03	2.01		Koordinasi Kegiatan Pemberdayaan Desa	-	-	-	-	-	32.070.000,00			Mengembangkan Wilayah Untuk Mengurangi Kesenjangan Dan Menjamin Pemerataan	1. Penguatan tata kelola pemerintahan yang bersih melayani dan inovatif serta peningkatan pengelolaan keuangan daerah berbasis teknologi informasi	-		21.000.000,00	
7	01	03	2.01	0001	Peningkatan Partisipasi Masyarakat dalam Forum Musyawarah Perencanaan Pembangunan di Desa	Jumlah Lembaga Kemasyarakatan yang Berpartisipasi dalam Forum Musyawarah Perencanaan Pembangunan di Desa				1 Lembaga Kemasyarakatan	22.070.000,00	- Kab. Karanganyar, Semua Kecamatan, Semua Kel/Desa	DANA TRANSFER UMUM-DANA ALOKASI UMUM	Mengembangkan Wilayah Untuk Mengurangi Kesenjangan Dan Menjamin Pemerataan	1. Penguatan tata kelola pemerintahan yang bersih melayani dan inovatif serta peningkatan pengelolaan keuangan daerah berbasis teknologi informasi	-		10.000.000,00	KECAMATAN KEBAKKRAMAT
7	01	03	2.01	0003	Peningkatan Efektifitas Kegiatan Pemberdayaan Masyarakat di Wilayah Kecamatan	Jumlah Laporan Peningkatan Efektifitas Kegiatan Pemberdayaan Masyarakat di Wilayah Kecamatan				2 Laporan	10.000.000,00	- Kab. Karanganyar, Kebakkramat, Semua Kel/Desa	DANA TRANSFER UMUM-DANA ALOKASI UMUM	Mengembangkan Wilayah Untuk Mengurangi Kesenjangan Dan Menjamin Pemerataan	1. Penguatan tata kelola pemerintahan yang bersih melayani dan inovatif serta peningkatan pengelolaan keuangan daerah berbasis teknologi informasi	-		11.000.000,00	KECAMATAN KEBAKKRAMAT
342	7	01	04		PROGRAM KOORDINASI KETENTERAMAN DAN KETERTIBAN UMUM	-	-	-	-	-	148.910.000,00					-		215.040.000,00	
7	01	04	2.01		Koordinasi Upaya Penyelenggaraan Ketenteraman dan Ketertiban Umum	-	-	-	-	-	148.910.000,00			Memperkuat Stabilitas Polhukhankam Dan Transformasi Pelayanan Publik	1. Penguatan tata kelola pemerintahan yang bersih melayani dan inovatif serta peningkatan pengelolaan keuangan daerah berbasis teknologi informasi	-		215.040.000,00	
7	01	04	2.01	0001	Sinergitas dengan Kepolisian Negara Republik Indonesia, Tentara Nasional Indonesia dan Instansi Vertikal di Wilayah Kecamatan	Jumlah Laporan Hasil Sinergitas dengan Kepolisian Negara Republik Indonesia, Tentara Nasional Indonesia dan Instansi Vertikal di Wilayah Kecamatan				12 Laporan	148.910.000,00	- Kab. Karanganyar, Semua Kecamatan, Semua Kel/Desa	DANA TRANSFER UMUM-DANA ALOKASI UMUM	Memperkuat Stabilitas Polhukhankam Dan Transformasi Pelayanan Publik	1. Penguatan tata kelola pemerintahan yang bersih melayani dan inovatif serta peningkatan pengelolaan keuangan daerah berbasis teknologi informasi	-		215.040.000,00	KECAMATAN KEBAKKRAMAT
343	7	01	05		PROGRAM PENYELENGGARAAN URUSAN PEMERINTAHAN UMUM	-	-	-	-	-	154.820.000,00					-		52.480.000,00	
7	01	05	2.01		Penyelenggaraan Urusan Pemerintahan Umum Sesuai Penugasan Kepala Daerah	-	-	-	-	-	154.820.000,00			Memperkuat Stabilitas Polhukhankam Dan Transformasi Pelayanan Publik	1. Penguatan tata kelola pemerintahan yang bersih melayani dan inovatif serta peningkatan pengelolaan keuangan daerah berbasis teknologi informasi	-		52.480.000,00	
7	01	05	2.01	0001	Pembinaan Wawasan Kebangsaan dan Ketahanan Nasional dalam rangka Memantapkan Pengamalan Pancasila, Pelaksanaan Undang-Undang Dasar Negara Republik Indonesia Tahun 1945, Pelestarian Bhinneka Tunggal Ika serta Pemertahanan dan Pemeliharaan Keutuhan Negara Kesatuan Republik Indonesia											-			

No	Kode					Urusan / Bidang Urusan / Program / Kegiatan / Sub Kegiatan	Indikator Program / Kegiatan / Sub Kegiatan	Target Akhir Periode Renstra OPD	Realisasi Capaian RENJA OPD Tahun 2022	Prakiraan Capaian Target RENJA OPD	Capaian Kinerja Dan Kerangka Pendanaan				Kelompok Sasaran	Prakiraan Maju Rencana Tahun 2023		Perangkat Daerah Penanggung Jawab			
											Target 2024	Pagu Indikatif (Rp)	Lokasi	Sumber Dana		Prioritas			Target	Pagu Indikatif (Rp)	
																Nasional	Daerah				
1	2	3	4	5	6	7	8	9	10	11	12	13	14	15	16	17					
							Jumlah Laporan Penyelenggaraan Rapat Koordinasi dan Konsultasi SKPD				12 Laporan	9.900.000,00	- Kab. Karanganyar, Kerjo, Semua Kel/Desa	DANA TRANSFER UMUM-DANA ALOKASI UMUM	Memperkuat Stabilitas Polhukhankam Dan Transformasi Pelayanan Publik	4. Perbaikan tata kelola pemerintahan yang adaptif dan kolaboratif 1. Penguatan tata kelola pemerintahan yang bersih melayani dan inovatif serta peningkatan pengelolaan keuangan daerah berbasis teknologi informasi	-		22.000.000,00	KECAMATAN KERJO	
7	01	01	2.06	0010	Penatausahaan Arsip Dinamis pada SKPD																
							Jumlah Dokumen Penatausahaan Arsip Dinamis pada SKPD				1 Dokumen	0,00	- Kab. Karanganyar, Kerjo, Semua Kel/Desa	DANA TRANSFER UMUM-DANA ALOKASI UMUM	Memperkuat Stabilitas Polhukhankam Dan Transformasi Pelayanan Publik	4. Perbaikan tata kelola pemerintahan yang adaptif dan kolaboratif 1. Penguatan tata kelola pemerintahan yang bersih melayani dan inovatif serta peningkatan pengelolaan keuangan daerah berbasis teknologi informasi	-		3.000.000,00	KECAMATAN KERJO	
7	01	01	2.07		Pengadaan Barang Milik Daerah Penunjang Urusan Pemerintah Daerah																
											-	74.125.000,00			Memperkuat Stabilitas Polhukhankam Dan Transformasi Pelayanan Publik	4. Perbaikan tata kelola pemerintahan yang adaptif dan kolaboratif 1. Penguatan tata kelola pemerintahan yang bersih melayani dan inovatif serta peningkatan pengelolaan keuangan daerah berbasis teknologi informasi	-		123.000.000,00		
7	01	01	2.07	0001	Pengadaan Kendaraan Perorangan Dinas atau Kendaraan Dinas Jabatan																
							Jumlah Unit Kendaraan Perorangan Dinas atau Kendaraan Dinas Jabatan yang Disediakan				3 Unit	25.000.000,00	- Kab. Karanganyar, Kerjo, Semua Kel/Desa	DANA TRANSFER UMUM-DANA ALOKASI UMUM	Memperkuat Stabilitas Polhukhankam Dan Transformasi Pelayanan Publik	4. Perbaikan tata kelola pemerintahan yang adaptif dan kolaboratif 1. Penguatan tata kelola pemerintahan yang bersih melayani dan inovatif serta peningkatan pengelolaan keuangan daerah berbasis teknologi informasi	-		65.000.000,00	KECAMATAN KERJO	
7	01	01	2.07	0005	Pengadaan Mebel																
							Jumlah Paket Mebel yang Disediakan				40 Unit	0,00	- Kab. Karanganyar, Kerjo, Semua Kel/Desa	DANA TRANSFER UMUM-DANA ALOKASI UMUM	Memperkuat Stabilitas Polhukhankam Dan Transformasi Pelayanan Publik	4. Perbaikan tata kelola pemerintahan yang adaptif dan kolaboratif 1. Penguatan tata kelola pemerintahan yang bersih melayani dan inovatif serta peningkatan pengelolaan keuangan daerah berbasis teknologi informasi	-		28.000.000,00	KECAMATAN KERJO	
7	01	01	2.07	0006	Pengadaan Peralatan dan Mesin Lainnya																
							Jumlah Unit Peralatan dan Mesin Lainnya yang Disediakan				2 Unit	49.125.000,00	- Kab. Karanganyar, Kerjo, Semua Kel/Desa	DANA TRANSFER UMUM-DANA ALOKASI UMUM	Memperkuat Stabilitas Polhukhankam Dan Transformasi Pelayanan Publik	4. Perbaikan tata kelola pemerintahan yang adaptif dan kolaboratif 1. Penguatan tata kelola pemerintahan yang bersih melayani dan inovatif serta peningkatan pengelolaan keuangan daerah berbasis teknologi informasi	-		30.000.000,00	KECAMATAN KERJO	

No	Kode					Urusan / Bidang Urusan / Program / Kegiatan / Sub Kegiatan	Indikator Program / Kegiatan / Sub Kegiatan	Target Akhir Periode Renstra OPD	Realisasi Capaian RENJA OPD Tahun 2022	Prakiraan Capaian Target RENJA OPD	Capaian Kinerja Dan Kerangka Pendanaan				Kelompok Sasaran	Prakiraan Maju Rencana Tahun 2023		Perangkat Daerah Penanggung Jawab		
											Target 2024	Pagu Indikatif (Rp)	Lokasi	Sumber Dana		Prioritas			Target	Pagu Indikatif (Rp)
																Nasional	Daerah			
1	2	3	4	5	6	7	8	9	10	11	12	13	14	15	16	17				
							Jumlah Mebel yang Dipelihara				10 Unit	0,00	- Kab. Karanganyar, Kerjo, Semua Kel/Desa	DANA TRANSFER UMUM-DANA ALOKASI UMUM	Memperkuat Stabilitas Polhukhankam Dan Transformasi Pelayanan Publik	4. Perbaikan tata kelola pemerintahan yang adaptif dan kolaboratif 1. Penguatan tata kelola pemerintahan yang bersih melayani dan inovatif serta peningkatan pengelolaan keuangan daerah berbasis teknologi informasi	-		5.500.000,00	KECAMATAN KERJO
7	01	01	2.09	0006	Pemeliharaan Peralatan dan Mesin Lainnya															
							Jumlah Peralatan dan Mesin Lainnya yang Dipelihara				8 Unit	2.000.000,00	- Kab. Karanganyar, Kerjo, Semua Kel/Desa	DANA TRANSFER UMUM-DANA ALOKASI UMUM	Memperkuat Stabilitas Polhukhankam Dan Transformasi Pelayanan Publik	4. Perbaikan tata kelola pemerintahan yang adaptif dan kolaboratif 1. Penguatan tata kelola pemerintahan yang bersih melayani dan inovatif serta peningkatan pengelolaan keuangan daerah berbasis teknologi informasi	-		5.000.000,00	KECAMATAN KERJO
7	01	01	2.09	0011	Pemeliharaan/Rehabilitasi Sarana dan Prasarana Pendukung Gedung Kantor atau Bangunan Lainnya															
							Jumlah Sarana dan Prasarana Pendukung Gedung Kantor atau Bangunan Lainnya yang Dipelihara/Direhabilitasi				2 Unit	420.918,00	- Kab. Karanganyar, Kerjo, Semua Kel/Desa	DANA TRANSFER UMUM-DANA ALOKASI UMUM	Memperkuat Stabilitas Polhukhankam Dan Transformasi Pelayanan Publik	4. Perbaikan tata kelola pemerintahan yang adaptif dan kolaboratif 1. Penguatan tata kelola pemerintahan yang bersih melayani dan inovatif serta peningkatan pengelolaan keuangan daerah berbasis teknologi informasi	-		30.000.000,00	KECAMATAN KERJO
346	7	01	02		PROGRAM PENYELENGGARAAN PEMERINTAHAN DAN PELAYANAN PUBLIK	-	-	-	-	-	-	974.950,00					-	-	8.500.000,00	
					Penyelenggaraan Urusan Pemerintahan yang Tidak Dilaksanakan oleh Unit Kerja Perangkat Daerah yang Ada di Kecamatan	-	-	-	-	-	-	974.950,00			Memperkuat Stabilitas Polhukhankam Dan Transformasi Pelayanan Publik	4. Perbaikan tata kelola pemerintahan yang adaptif dan kolaboratif 1. Penguatan tata kelola pemerintahan yang bersih melayani dan inovatif serta peningkatan pengelolaan keuangan daerah berbasis teknologi informasi	-	-	8.500.000,00	
7	01	02	2.02	0002	Fasilitasi Percepatan Pencapaian Standar Pelayanan Minimal di Wilayah Kecamatan															
							Jumlah Laporan Fasilitasi Percepatan Pencapaian Standar Pelayanan Minimal di Wilayah Kecamatan				2 Laporan	974.950,00	- Kab. Karanganyar, Kerjo, Semua Kel/Desa	DANA TRANSFER UMUM-DANA ALOKASI UMUM	Memperkuat Stabilitas Polhukhankam Dan Transformasi Pelayanan Publik	4. Perbaikan tata kelola pemerintahan yang adaptif dan kolaboratif 1. Penguatan tata kelola pemerintahan yang bersih melayani dan inovatif serta peningkatan pengelolaan keuangan daerah berbasis teknologi informasi	-		5.500.000,00	KECAMATAN KERJO
7	01	02	2.02	0003	Peningkatan Efektifitas Pelaksanaan Pelayanan kepada Masyarakat di Wilayah Kecamatan															
							Jumlah Laporan Peningkatan Efektifitas Pelaksanaan Pelayanan kepada Masyarakat di Wilayah Kecamatan				12 Laporan	0,00	- Kab. Karanganyar, Semua Kecamatan, Semua Kel/Desa - Kab. Karanganyar, Kerjo, Semua Kel/Desa	DANA TRANSFER UMUM-DANA ALOKASI UMUM	Memperkuat Stabilitas Polhukhankam Dan Transformasi Pelayanan Publik	4. Perbaikan tata kelola pemerintahan yang adaptif dan kolaboratif 1. Penguatan tata kelola pemerintahan yang bersih melayani dan inovatif serta peningkatan pengelolaan keuangan daerah berbasis teknologi informasi	-		3.000.000,00	KECAMATAN KERJO
347	7	01	03		PROGRAM PEMBERDAYAAN MASYARAKAT DESA DAN KELURAHAN	-	-	-	-	-	-	25.840.000,00					-	-	32.000.000,00	

No	Kode				Urusan / Bidang Urusan / Program Kegiatan / Sub Kegiatan	Indikator Program / Kegiatan / Sub Kegiatan	Target Akhir Periode Renstra OPD	Realisasi Capaian RENJA OPD Tahun 2022	Prakiraan Capaian Target RENJA OPD	Capaian Kinerja Dan Kerangka Pendanaan				Kelompok Sasaran	Prakiraan Maju Rencana Tahun 2023		Perangkat Daerah Penanggung Jawab		
										Target 2024	Pagu Indikatif (Rp)	Lokasi	Sumber Dana		Prioritas			Target	Pagu Indikatif (Rp)
															Nasional	Daerah			
1	2	3	4	5	6	7	8	9	10	11	12	13	14	15	16	17			
						Jumlah Laporan Hasil Sinergitas dengan Kepolisian Negara Republik Indonesia, Tentara Nasional Indonesia dan Instansi Vertikal di Wilayah Kecamatan				12 Laporan	35.060.000,00	- Kab. Karanganyar, Kerjo, Semua Kel/Desa	DANA TRANSFER UMUM-DANA ALOKASI UMUM	Memperkuat Stabilitas Polhukhankam Dan Transformasi Pelayanan Publik	4. Perbaikan tata kelola pemerintahan yang adaptif dan kolaboratif 1. Penguatan tata kelola pemerintahan yang bersih melayani dan inovatif serta peningkatan pengelolaan keuangan daerah berbasis teknologi informasi	-		50.000.000,00	KECAMATAN KERJO
349	7	01	05		PROGRAM PENYELENGGARAAN URUSAN PEMERINTAHAN UMUM	-	-	-	-	-	12.750.000,00					-		26.000.000,00	
	7	01	05	2.01	Penyelenggaraan Urusan Pemerintahan Umum Sesuai Penugasan Kepala Daerah	-	-	-	-	-	12.750.000,00			Memperkuat Stabilitas Polhukhankam Dan Transformasi Pelayanan Publik	4. Perbaikan tata kelola pemerintahan yang adaptif dan kolaboratif 1. Penguatan tata kelola pemerintahan yang bersih melayani dan inovatif serta peningkatan pengelolaan keuangan daerah berbasis teknologi informasi	-	-	26.000.000,00	
7	01	05	2.01	0004	Pembinaan Kerukunan Antar Suku dan Intra Suku, Umat Beragama, Ras, dan Golongan Lainnya Guna Mewujudkan Stabilitas Keamanan Lokal, Regional, dan Nasional	Jumlah Orang yang Mengikuti Pembinaan Kerukunan Antar Suku dan Intra Suku, Umat Beragama, Ras, dan Golongan Lainnya Guna Mewujudkan Stabilitas Keamanan Lokal, Regional, dan Nasional				120 Orang	6.450.000,00	- Kab. Karanganyar, Kerjo, Semua Kel/Desa	DANA TRANSFER UMUM-DANA ALOKASI UMUM	Memperkuat Stabilitas Polhukhankam Dan Transformasi Pelayanan Publik	4. Perbaikan tata kelola pemerintahan yang adaptif dan kolaboratif 1. Penguatan tata kelola pemerintahan yang bersih melayani dan inovatif serta peningkatan pengelolaan keuangan daerah berbasis teknologi informasi	-		15.000.000,00	KECAMATAN KERJO
7	01	05	2.01	0008	Pelaksanaan Tugas Forum Koordinasi Pimpinan di Kecamatan	Jumlah Dokumen Tugas Forum Koordinasi Pimpinan di Kecamatan				12 Dokumen	6.300.000,00	- Kab. Karanganyar, Kerjo, Semua Kel/Desa	DANA TRANSFER UMUM-DANA ALOKASI UMUM	Memperkuat Stabilitas Polhukhankam Dan Transformasi Pelayanan Publik	4. Perbaikan tata kelola pemerintahan yang adaptif dan kolaboratif 1. Penguatan tata kelola pemerintahan yang bersih melayani dan inovatif serta peningkatan pengelolaan keuangan daerah berbasis teknologi informasi	-		11.000.000,00	KECAMATAN KERJO
350	7	01	06		PROGRAM PEMBINAAN DAN PENGAWASAN PEMERINTAHAN DESA	-	-	-	-	-	16.050.000,00					-		50.000.000,00	
	7	01	06	2.01	Fasilitasi, Rekomendasi dan Koordinasi Pembinaan dan Pengawasan Pemerintahan Desa	-	-	-	-	-	16.050.000,00			Mengembangkan Wilayah Untuk Mengurangi Kesenjangan Dan Menjamin Pemerataan	1. Penguatan tata kelola pemerintahan yang bersih melayani dan inovatif serta peningkatan pengelolaan keuangan daerah berbasis teknologi informasi	-	-	50.000.000,00	
7	01	06	2.01	0001	Fasilitasi Penyusunan Peraturan Desa dan Peraturan Kepala Desa	Jumlah Dokumen yang Difasilitasi dalam rangka Penyusunan Peraturan Desa dan Peraturan Kepala Desa				10 Dokumen	0,00	- Kab. Karanganyar, Kerjo, Semua Kel/Desa	DANA TRANSFER UMUM-DANA ALOKASI UMUM	Mengembangkan Wilayah Untuk Mengurangi Kesenjangan Dan Menjamin Pemerataan	1. Penguatan tata kelola pemerintahan yang bersih melayani dan inovatif serta peningkatan pengelolaan keuangan daerah berbasis teknologi informasi	-		10.000.000,00	KECAMATAN KERJO
7	01	06	2.01	0002	Fasilitasi Administrasi Tata Pemerintahan Desa											-			

No	Kode					Urusan / Bidang Urusan / Program Kegiatan / Sub Kegiatan	Indikator Program / Kegiatan / Sub Kegiatan	Target Akhir Periode Renstra OPD	Realisasi Capaian RENJA OPD Tahun 2022	Prakiraan Capaian Target RENJA OPD	Capaian Kinerja Dan Kerangka Pendanaan				Kelompok Sasaran	Prakiraan Maju Rencana Tahun 2023		Perangkat Daerah Penanggung Jawab			
											Target 2024	Pagu Indikatif (Rp)	Lokasi	Sumber Dana		Prioritas			Target	Pagu Indikatif (Rp)	
																Nasional	Daerah				
1	2	3	4	5	6	7	8	9	10	11	12	13	14	15	16	17					
						Jumlah Dokumen yang Difasilitasi dalam rangka Administrasi Tata Pemerintahan Desa					10 Dokumen	7.050.000,00	- Kab. Karanganyar, Matesih, Semua Kel/Desa	DANA TRANSFER UMUM-DANA ALOKASI UMUM	Mengembangkan Wilayah Untuk Mengurangi Kesenjangan Dan Menjamin Pemerataan	4. Perbaikan tata kelola pemerintahan yang adaptif dan kolaboratif 1. Penguatan tata kelola pemerintahan yang bersih melayani dan inovatif serta peningkatan pengelolaan keuangan daerah berbasis teknologi informasi	-		10.000.000,00	KECAMATAN KERJO	
7	01	06	2.01	0003	Fasilitasi Pengelolaan Keuangan Desa dan Pendayagunaan Aset Desa	Jumlah Dokumen yang Difasilitasi dalam rangka Pengelolaan Keuangan Desa dan Pendayagunaan Aset Desa					10 Dokumen	0,00	- Kab. Karanganyar, Kerjo, Semua Kel/Desa	DANA TRANSFER UMUM-DANA ALOKASI UMUM	Mengembangkan Wilayah Untuk Mengurangi Kesenjangan Dan Menjamin Pemerataan	1. Penguatan tata kelola pemerintahan yang adaptif dan inovatif serta peningkatan pengelolaan keuangan daerah berbasis teknologi informasi	-		10.000.000,00	KECAMATAN KERJO	
7	01	06	2.01	0005	Fasilitasi Pelaksanaan Tugas Kepala Desa dan Perangkat Desa	Jumlah Dokumen Fasilitasi dalam rangka Pelaksanaan Tugas Kepala Desa dan Perangkat Desa					10 Dokumen	4.500.000,00	- Kab. Karanganyar, Kerjo, Semua Kel/Desa	DANA TRANSFER UMUM-DANA ALOKASI UMUM	Mengembangkan Wilayah Untuk Mengurangi Kesenjangan Dan Menjamin Pemerataan	4. Perbaikan tata kelola pemerintahan yang adaptif dan kolaboratif 1. Penguatan tata kelola pemerintahan yang bersih melayani dan inovatif serta peningkatan pengelolaan keuangan daerah berbasis teknologi informasi	-		10.000.000,00	KECAMATAN KERJO	
7	01	06	2.01	0008	Rekomendasi Pengangkatan dan Pemberhentian Perangkat Desa	Jumlah Dokumen Rekomendasi Pengangkatan dan Pemberhentian Perangkat Desa					10 Dokumen	4.500.000,00	- Kab. Karanganyar, Kerjo, Semua Kel/Desa	DANA TRANSFER UMUM-DANA ALOKASI UMUM	Mengembangkan Wilayah Untuk Mengurangi Kesenjangan Dan Menjamin Pemerataan	4. Perbaikan tata kelola pemerintahan yang adaptif dan kolaboratif 1. Penguatan tata kelola pemerintahan yang bersih melayani dan inovatif serta peningkatan pengelolaan keuangan daerah berbasis teknologi informasi	-		10.000.000,00	KECAMATAN KERJO	
												2.241.693.707,00								925.510.000,00	
7						KECAMATAN						2.241.693.707,00								925.510.000,00	
351	7	01	01			PROGRAM PENUNJANG URUSAN PEMERINTAHAN DAERAH KABUPATEN/KOTA						2.141.806.907,00								751.900.000,00	
7	01	01	2.01			Perencanaan, Penganggaran, dan Evaluasi Kinerja Perangkat Daerah						4.141.750,00			Memperkuat Stabilitas Polhukhankam Dan Transformasi Pelayanan Publik	1. Penguatan tata kelola pemerintahan yang bersih melayani dan inovatif serta peningkatan pengelolaan keuangan daerah berbasis teknologi informasi	-			14.500.000,00	
7	01	01	2.01	0001	Penyusunan Dokumen Perencanaan Perangkat Daerah	Jumlah Dokumen Perencanaan Perangkat Daerah					5 Dokumen	2.929.200,00	- Kab. Karanganyar, Jenawi, Semua Kel/Desa	DANA TRANSFER UMUM-DANA ALOKASI UMUM	Memperkuat Stabilitas Polhukhankam Dan Transformasi Pelayanan Publik	1. Penguatan tata kelola pemerintahan yang bersih melayani dan inovatif serta peningkatan pengelolaan keuangan daerah berbasis teknologi informasi	-		6.500.000,00	KECAMATAN JENAWI	
7	01	01	2.01	0007	Evaluasi Kinerja Perangkat Daerah	Jumlah Laporan Evaluasi Kinerja Perangkat Daerah					3 Laporan	1.212.550,00	- Kab. Karanganyar, Jenawi, Semua Kel/Desa	DANA TRANSFER UMUM-DANA ALOKASI UMUM		1. Penguatan tata kelola pemerintahan yang bersih melayani dan inovatif serta peningkatan pengelolaan keuangan daerah berbasis teknologi informasi	-		8.000.000,00	KECAMATAN JENAWI	

No	Kode	Urusan / Bidang Urusan / Program / Kegiatan / Sub Kegiatan / Sub Kegiatan	Indikator Program / Kegiatan / Sub Kegiatan	Target Akhir Periode Renstra OPD	Realisasi Capaian RENJA OPD Tahun 2022	Prakiraan Capaian Target RENJA OPD	Capaian Kinerja Dan Kerangka Pendanaan					Kelompok Sasaran	Prakiraan Maju Rencana Tahun 2023		Perangkat Daerah Penanggung Jawab		
							Target 2024	Pagu Indikatif (Rp)	Lokasi	Sumber Dana	Prioritas		Target	Pagu Indikatif (Rp)			
											Nasional					Daerah	
1	2	3	4	5	6	7	8	9	10	11	12	13	14	15	16	17	
			Jumlah Orang yang Mengikuti Pembinaan Persatuan dan Kesatuan Bangsa				200 Orang	30.627.000,00	- Kab. Karanganyar, Jenawi, Semua Kel/Desa	DANA TRANSFER UMUM-DANA ALOKASI UMUM	Memperkuat Stabilitas Polhukhankam Dan Transformasi Pelayanan Publik	1. Penguatan tata kelola pemerintahan yang bersih melayani dan inovatif serta peningkatan pengelolaan keuangan daerah berbasis teknologi informasi			80.600.000,00	KECAMATAN JENAWI	
7	01	05	2.01	0004	Pembinaan Kerukunan Antar Suku dan Intra Suku, Umat Beragama, Ras, dan Golongan Lainnya Guna Mewujudkan Stabilitas Keamanan Lokal, Regional, dan Nasional												
			Jumlah Orang yang Mengikuti Pembinaan Kerukunan Antar Suku dan Intra Suku, Umat Beragama, Ras, dan Golongan Lainnya Guna Mewujudkan Stabilitas Keamanan Lokal, Regional, dan Nasional				90 Orang	4.500.000,00	- Kab. Karanganyar, Jenawi, Semua Kel/Desa	DANA TRANSFER UMUM-DANA ALOKASI UMUM	Memperkuat Stabilitas Polhukhankam Dan Transformasi Pelayanan Publik	1. Penguatan tata kelola pemerintahan yang bersih melayani dan inovatif serta peningkatan pengelolaan keuangan daerah berbasis teknologi informasi			7.600.000,00	KECAMATAN JENAWI	
356	7	01	06		PROGRAM PEMBINAAN DAN PENGAWASAN PEMERINTAHAN DESA	-	-	19.967.400,00					-	-	15.900.000,00		
					Fasilitasi, Rekomendasi dan Koordinasi Pembinaan dan Pengawasan Pemerintahan Desa	-	-	19.967.400,00			Mengembangkan Wilayah Untuk Mengurangi Kesenjangan Dan Menjamin Pemerataan	1. Penguatan tata kelola pemerintahan yang bersih melayani dan inovatif serta peningkatan pengelolaan keuangan daerah berbasis teknologi informasi	-	-	15.900.000,00		
7	01	06	2.01	0002	Fasilitasi Administrasi Tata Pemerintahan Desa												
			Jumlah Dokumen yang Difasilitasi dalam rangka Administrasi Tata Pemerintahan Desa				9 Dokumen	8.350.200,00	- Kab. Karanganyar, Jenawi, Semua Kel/Desa	DANA TRANSFER UMUM-DANA ALOKASI UMUM	Mengembangkan Wilayah Untuk Mengurangi Kesenjangan Dan Menjamin Pemerataan	1. Penguatan tata kelola pemerintahan yang bersih melayani dan inovatif serta peningkatan pengelolaan keuangan daerah berbasis teknologi informasi			7.750.000,00	KECAMATAN JENAWI	
7	01	06	2.01	0005	Fasilitasi Pelaksanaan Tugas Kepala Desa dan Perangkat Desa												
			Jumlah Dokumen Fasilitasi dalam rangka Pelaksanaan Tugas Kepala Desa dan Perangkat Desa				9 Dokumen	7.137.200,00	- Kab. Karanganyar, Jenawi, Semua Kel/Desa	DANA TRANSFER UMUM-DANA ALOKASI UMUM	Mengembangkan Wilayah Untuk Mengurangi Kesenjangan Dan Menjamin Pemerataan	1. Penguatan tata kelola pemerintahan yang bersih melayani dan inovatif serta peningkatan pengelolaan keuangan daerah berbasis teknologi informasi			8.150.000,00	KECAMATAN JENAWI	
7	01	06	2.01	0007	Fasilitasi Pelaksanaan Tugas dan Fungsi Badan Permusyawaratan Desa												
			Jumlah Dokumen Fasilitasi dalam rangka Pelaksanaan Tugas dan Fungsi Badan Permusyawaratan Desa				9 Dokumen	4.480.000,00	- Kab. Karanganyar, Jenawi, Semua Kel/Desa	DANA TRANSFER UMUM-DANA ALOKASI UMUM	Mengembangkan Wilayah Untuk Mengurangi Kesenjangan Dan Menjamin Pemerataan	1. Penguatan tata kelola pemerintahan yang bersih melayani dan inovatif serta peningkatan pengelolaan keuangan daerah berbasis teknologi informasi			0,00	KECAMATAN JENAWI	
					Badan Kesatuan Bangsa dan Politik											9.166.960.000,00	
					UNSUR PEMERINTAHAN UMUM											9.166.960.000,00	
					KESATUAN BANGSA DAN POLITIK											9.166.960.000,00	
357	8	01	01		PROGRAM PENUNJANG URUSAN PEMERINTAHAN DAERAH KABUPATEN/KOTA	-	-	4.264.645.939,00					-	-	4.661.960.000,00		
					Perencanaan, Penganggaran, dan Evaluasi Kinerja Perangkat Daerah	-	-	6.000.000,00					4. Perbaikan tata kelola pemerintahan yang adaptif dan kolaboratif 2. Pemantapan kondusivitas wilayah dan penguatan ketahanan bencana	-	-	6.000.000,00	
8	01	01	2.01	0001	Penyusunan Dokumen Perencanaan Perangkat Daerah												
			Jumlah Dokumen Perencanaan Perangkat Daerah				6 Dokumen	6.000.000,00	- Kab. Karanganyar, Semua Kecamatan, Semua Kel/Desa	PENDAPATAN ASLI DAERAH (PAD)	-	4. Perbaikan tata kelola pemerintahan yang adaptif dan kolaboratif 2. Pemantapan kondusivitas wilayah dan penguatan ketahanan bencana			6.000.000,00	BADAN KESATUAN BANGSA DAN POLITIK	

No	Kode				Urusan / Bidang Urusan / Program Kegiatan / Sub Kegiatan	Indikator Program / Kegiatan / Sub Kegiatan	Target Akhir Periode Renstra OPD	Realisasi Capaian RENJA OPD Tahun 2022	Prakiraan Capaian Target RENJA OPD	Capaian Kinerja Dan Kerangka Pendanaan				Kelompok Sasaran	Prakiraan Maju Rencana Tahun 2023		Perangkat Daerah Penanggung Jawab			
										Target 2024	Pagu Indikatif (Rp)	Lokasi	Sumber Dana		Prioritas			Target	Pagu Indikatif (Rp)	
															Nasional	Daerah				
1	2	3	4	5	6	7	8	9	10	11	12	13	14	15	16	17				
8	01	01	2.06	0008	Fasilitasi Kunjungan Tamu	Jumlah Laporan Fasilitasi Kunjungan Tamu				12 Laporan	13.600.000,00	- Kab. Karanganyar, Semua Kecamatan, Semua Kel/Desa	PENDAPATAN ASLI DAERAH (PAD)	-	4. Perbaikan tata kelola pemerintahan yang adaptif dan kolaboratif 2. Pemantapan kondusivitas wilayah dan penguatan ketahanan bencana	-		22.000.000,00	BADAN KESATUAN BANGSA DAN POLITIK	
8	01	01	2.06	0009	Penyelenggaraan Rapat Koordinasi dan Konsultasi SKPD	Jumlah Laporan Penyelenggaraan Rapat Koordinasi dan Konsultasi SKPD				12 Laporan	159.008.000,00	- Kab. Karanganyar, Semua Kecamatan, Semua Kel/Desa	PENDAPATAN ASLI DAERAH (PAD)	-	4. Perbaikan tata kelola pemerintahan yang adaptif dan kolaboratif 2. Pemantapan kondusivitas wilayah dan penguatan ketahanan bencana	-		160.000.000,00	BADAN KESATUAN BANGSA DAN POLITIK	
8	01	01	2.06	0010	Penatausahaan Arsip Dinamis pada SKPD	Jumlah Dokumen Penatausahaan Arsip Dinamis pada SKPD				2 Dokumen	3.755.000,00	- Kab. Karanganyar, Semua Kecamatan, Semua Kel/Desa	PENDAPATAN ASLI DAERAH (PAD)	-	4. Perbaikan tata kelola pemerintahan yang adaptif dan kolaboratif 2. Pemantapan kondusivitas wilayah dan penguatan ketahanan bencana	-		4.800.000,00	BADAN KESATUAN BANGSA DAN POLITIK	
8	01	01	2.06	0011	Dukungan Pelaksanaan Sistem Pemerintahan Berbasis Elektronik pada SKPD	Jumlah Dokumen Dukungan Pelaksanaan Sistem Pemerintahan Berbasis Elektronik pada SKPD				1 Dokumen	4.200.000,00	- Kab. Karanganyar, Semua Kecamatan, Semua Kel/Desa	PENDAPATAN ASLI DAERAH (PAD)	-	4. Perbaikan tata kelola pemerintahan yang adaptif dan kolaboratif 2. Pemantapan kondusivitas wilayah dan penguatan ketahanan bencana	-		3.000.000,00	BADAN KESATUAN BANGSA DAN POLITIK	
8	01	01	2.07		Pengadaan Barang Milik Daerah Penunjang Urusan Pemerintah Daerah	-	-	-	-	-	0,00			-	4. Perbaikan tata kelola pemerintahan yang adaptif dan kolaboratif 2. Pemantapan kondusivitas wilayah dan penguatan ketahanan bencana	-	-	465.000.000,00		
8	01	01	2.07	0001	Pengadaan Kendaraan Perorangan Dinas atau Kendaraan Dinas Jabatan	Jumlah Unit Kendaraan Perorangan Dinas atau Kendaraan Dinas Jabatan yang Disediakan				0 Unit	0,00	- Kab. Karanganyar, Semua Kecamatan, Semua Kel/Desa	PENDAPATAN ASLI DAERAH (PAD)	-	4. Perbaikan tata kelola pemerintahan yang adaptif dan kolaboratif 2. Pemantapan kondusivitas wilayah dan penguatan ketahanan bencana	-		380.000.000,00	BADAN KESATUAN BANGSA DAN POLITIK	
8	01	01	2.07	0005	Pengadaan Mebel	Jumlah Paket Mebel yang Disediakan				2 Unit	0,00	- Kab. Karanganyar, Semua Kecamatan, Semua Kel/Desa	PENDAPATAN ASLI DAERAH (PAD)	-	4. Perbaikan tata kelola pemerintahan yang adaptif dan kolaboratif 2. Pemantapan kondusivitas wilayah dan penguatan ketahanan bencana	-		20.000.000,00	BADAN KESATUAN BANGSA DAN POLITIK	
8	01	01	2.07	0006	Pengadaan Peralatan dan Mesin Lainnya	Jumlah Unit Peralatan dan Mesin Lainnya yang Disediakan				4 Unit	0,00	- Kab. Karanganyar, Semua Kecamatan, Semua Kel/Desa	PENDAPATAN ASLI DAERAH (PAD)	-	4. Perbaikan tata kelola pemerintahan yang adaptif dan kolaboratif 2. Pemantapan kondusivitas wilayah dan penguatan ketahanan bencana	-		45.000.000,00	BADAN KESATUAN BANGSA DAN POLITIK	
8	01	01	2.07	0008	Pengadaan Aset Tak Berwujud									-		-				

No	Kode				Urusan / Bidang Urusan / Program / Kegiatan / Sub Kegiatan	Indikator Program / Kegiatan / Sub Kegiatan	Target Akhir Periode Renstra OPD	Realisasi Capaian RENJA OPD Tahun 2022	Prakiraan Capaian Target RENJA OPD	Capaian Kinerja Dan Kerangka Pendanaan				Kelompok Sasaran	Prakiraan Maju Rencana Tahun 2023		Perangkat Daerah Penanggung Jawab		
										Target 2024	Pagu Indikatif (Rp)	Lokasi	Sumber Dana		Prioritas			Target	Pagu Indikatif (Rp)
															Nasional	Daerah			
1	2	3	4	5	6	7	8	9	10	11	12	13	14	15	16	17			
						Jumlah Orang yang Mengikuti Pelaksanaan Kebijakan di Bidang Pendidikan Politik, Etika Budaya Politik, Peningkatan Demokrasi, Fasilitasi Kelembagaan Pemerintahan, Perwakilan dan Partai Politik, Pemilihan Umum/Pemilihan Umum Kepala Daerah, serta Pemantauan Situasi Politik di Daerah				1700 Orang	51.397.330.370,00	- Kab. Karanganyar, Semua Kecamatan, Semua Kel/Desa	PENDAPATAN ASLI DAERAH (PAD)	Revolusi Mental dan Pembangunan Kebudayaan	4. Perbaikan tata kelola pemerintahan yang adaptif dan kolaboratif 2. Pemantapan kondusivitas wilayah dan penguatan ketahanan bencana		350.000.000,00	BADAN KESATUAN BANGSA DAN POLITIK	
8	01	03	2.01	0004	Pelaksanaan Koordinasi di Bidang Pendidikan Politik, Etika Budaya Politik, Peningkatan Demokrasi, Fasilitasi Kelembagaan Pemerintahan, Perwakilan dan Partai Politik, Pemilihan Umum/Pemilihan Umum Kepala Daerah, serta Pemantauan Situasi Politik di Daerah	Jumlah Orang yang Mengikuti Koordinasi di Bidang Pendidikan Politik, Etika Budaya Politik, Peningkatan Demokrasi, Fasilitasi Kelembagaan Pemerintahan, Perwakilan dan Partai Politik, Pemilihan Umum/Pemilihan Umum Kepala Daerah, serta Pemantauan Situasi Politik di Daerah				250 Orang	22.837.650,00	- Kab. Karanganyar, Semua Kecamatan, Semua Kel/Desa	PENDAPATAN ASLI DAERAH (PAD)	Revolusi Mental dan Pembangunan Kebudayaan	4. Perbaikan tata kelola pemerintahan yang adaptif dan kolaboratif 2. Pemantapan kondusivitas wilayah dan penguatan ketahanan bencana		100.000.000,00	BADAN KESATUAN BANGSA DAN POLITIK	
360	8	01	04		PROGRAM PEMBERDAYAAN DAN PENGAWASAN ORGANISASI KEMASYARAKATAN						74.999.900,00						205.000.000,00		
	8	01	04	2.01	Perumusan Kebijakan Teknis dan Pemantapan Pelaksanaan Bidang Pemberdayaan dan Pengawasan Organisasi Kemasyarakatan						74.999.900,00			Revolusi Mental dan Pembangunan Kebudayaan	4. Perbaikan tata kelola pemerintahan yang adaptif dan kolaboratif 2. Pemantapan kondusivitas wilayah dan penguatan ketahanan bencana			205.000.000,00	
8	01	04	2.01	0003	Pelaksanaan Kebijakan di Bidang Pendaftaran Ormas, Pemberdayaan Ormas, Evaluasi dan Mediasi Sengketa Ormas, Pengawasan Ormas dan Ormas Asing di Daerah	Jumlah Orang yang Mengikuti Pelaksanaan Kebijakan di Bidang Pendaftaran Ormas, Pemberdayaan Ormas, Evaluasi dan Mediasi Sengketa Ormas, Pengawasan Ormas dan Ormas Asing di Daerah				600 Orang	55.296.250,00	- Kab. Karanganyar, Semua Kecamatan, Semua Kel/Desa	PENDAPATAN ASLI DAERAH (PAD)	Revolusi Mental dan Pembangunan Kebudayaan	4. Perbaikan tata kelola pemerintahan yang adaptif dan kolaboratif 2. Pemantapan kondusivitas wilayah dan penguatan ketahanan bencana			120.000.000,00	BADAN KESATUAN BANGSA DAN POLITIK
8	01	04	2.01	0004	Pelaksanaan Koordinasi di Bidang Pendaftaran Ormas, Pemberdayaan Ormas, Evaluasi dan Mediasi Sengketa Ormas, Pengawasan Ormas dan Ormas Asing di Daerah	Jumlah Orang yang Mengikuti Koordinasi di Bidang Pendaftaran Ormas, Pemberdayaan Ormas, Evaluasi dan Mediasi Sengketa Ormas, Pengawasan Ormas dan Ormas Asing di Daerah				50 Orang	19.703.650,00	- Kab. Karanganyar, Semua Kecamatan, Semua Kel/Desa	PENDAPATAN ASLI DAERAH (PAD)	Revolusi Mental dan Pembangunan Kebudayaan	4. Perbaikan tata kelola pemerintahan yang adaptif dan kolaboratif 2. Pemantapan kondusivitas wilayah dan penguatan ketahanan bencana			85.000.000,00	BADAN KESATUAN BANGSA DAN POLITIK
361	8	01	05		PROGRAM PEMBINAAN DAN PENGEMBANGAN KETAHANAN EKONOMI, SOSIAL, DAN BUDAYA						250.000.000,00							700.000.000,00	
	8	01	05	2.01	Perumusan Kebijakan Teknis dan Pemantapan Pelaksanaan Bidang Ketahanan Ekonomi, Sosial dan Budaya						250.000.000,00				4. Perbaikan tata kelola pemerintahan yang adaptif dan kolaboratif 2. Pemantapan kondusivitas wilayah dan penguatan ketahanan bencana			700.000.000,00	
8	01	05	2.01	0003	Pelaksanaan Kebijakan di Bidang Ketahanan Ekonomi, Sosial, Budaya dan Fasilitasi Pencegahan Penyalagunaan Narkotika, Fasilitasi Kerukunan Umat Beragama dan Penghayat Kepercayaan di Daerah	Jumlah Orang yang Mengikuti Pelaksanaan Kebijakan di Bidang Ketahanan Ekonomi, Sosial, Budaya dan Fasilitasi Pencegahan Penyalagunaan Narkotika, Fasilitasi Kerukunan Umat Beragama dan Penghayat Kepercayaan di Daerah				1000 Orang	250.000.000,00	- Kab. Karanganyar, Semua Kecamatan, Semua Kel/Desa	PENDAPATAN ASLI DAERAH (PAD)		4. Perbaikan tata kelola pemerintahan yang adaptif dan kolaboratif 2. Pemantapan kondusivitas wilayah dan penguatan ketahanan bencana			700.000.000,00	BADAN KESATUAN BANGSA DAN POLITIK

No	Kode				Urusan / Bidang Urusan / Program / Kegiatan / Sub Kegiatan	Indikator Program / Kegiatan / Sub Kegiatan	Target Akhir Periode Renstra OPD	Realisasi Capaian RENJA OPD Tahun 2022	Prakiraan Capaian Target RENJA OPD	Capaian Kinerja Dan Kerangka Pendanaan				Kelompok Sasaran	Prakiraan Maju Rencana Tahun 2023		Perangkat Daerah Penanggung Jawab		
										Target 2024	Pagu Indikatif (Rp)	Lokasi	Sumber Dana		Prioritas			Target	Pagu Indikatif (Rp)
															Nasional	Daerah			
1	2	3	4	5	6	7	8	9	10	11	12	13	14	15	16	17			
362	8	01	06		PROGRAM PENINGKATAN KEWASPADAAN NASIONAL DAN PENINGKATAN KUALITAS DAN FASILITASI PENANGANAN KONFLIK SOSIAL	-	-	-	-	800.000.100,00				-	1.450.000.000,00				
	8	01	06	2.01	Perumusan Kebijakan Teknis dan Pelaksanaan Pemantapan Kewaspadaan Nasional dan Penanganan Konflik Sosial	-	-	-	-	800.000.100,00			Revolusi Mental dan Pembangunan Kebudayaan	4. Perbaikan tata kelola pemerintahan yang adaptif dan kolaboratif 2. Pemantapan kondusivitas wilayah dan penguatan ketahanan bencana	-	1.450.000.000,00			
	8	01	06	2.01	0003	Pelaksanaan Kebijakan di Bidang Kewaspadaan Dini, Kerja Sama Intelijen, Pemantauan Orang Asing, Tenaga Kerja Asing dan Lembaga Asing, Kewaspadaan Perbatasan antar Negara, Fasilitasi Kelembagaan Bidang Kewaspadaan, serta Penanganan Konflik di Daerah													
						Jumlah Orang yang Mengikuti pelaksanaan Kebijakan di Bidang Kewaspadaan Dini, Kerja Sama Intelijen, Pemantauan Orang Asing, Tenaga Kerja Asing dan Lembaga Asing, Kewaspadaan Perbatasan antar Negara, Fasilitasi Kelembagaan Bidang Kewaspadaan, serta Penanganan Konflik di Daerah				300 Orang	139.500.100,00	- Kab. Karanganyar, Semua Kecamatan, Semua Kel/Desa	PENDAPATAN ASLI DAERAH (PAD)	Revolusi Mental dan Pembangunan Kebudayaan	4. Perbaikan tata kelola pemerintahan yang adaptif dan kolaboratif 2. Pemantapan kondusivitas wilayah dan penguatan ketahanan bencana	-	700.000.000,00	BADAN KESATUAN BANGSA DAN POLITIK	
	8	01	06	2.01	0004	Pelaksanaan Koordinasi di Bidang Kewaspadaan Dini, Kerja Sama Intelijen, Pemantauan Orang Asing, Tenaga Kerja Asing dan Lembaga Asing, Kewaspadaan Perbatasan antar Negara, Fasilitasi Kelembagaan Bidang Kewaspadaan, serta Penanganan Konflik di Daerah													
						Jumlah Orang yang Mengikuti Koordinasi di Bidang Kewaspadaan Dini, Kerja Sama Intelijen, Pemantauan Orang Asing, Tenaga Kerja Asing dan Lembaga Asing, Kewaspadaan Perbatasan antar Negara, Fasilitasi Kelembagaan Bidang Kewaspadaan, serta Penanganan Konflik di Daerah				150 Orang	460.800.000,00	- Kab. Karanganyar, Semua Kecamatan, Semua Kel/Desa	PENDAPATAN ASLI DAERAH (PAD)	-	4. Perbaikan tata kelola pemerintahan yang adaptif dan kolaboratif 2. Pemantapan kondusivitas wilayah dan penguatan ketahanan bencana	-	600.000.000,00	BADAN KESATUAN BANGSA DAN POLITIK	
	8	01	06	2.01	0006	Pelaksanaan Forum Koordinasi Pimpinan Daerah Kabupaten/Kota													
						Jumlah Dokumen Hasil Pelaksanaan Forum Koordinasi Pimpinan Daerah Kabupaten/Kota				4 Dokumen	199.700.000,00	- Kab. Karanganyar, Semua Kecamatan, Semua Kel/Desa	PENDAPATAN ASLI DAERAH (PAD)	-	4. Perbaikan tata kelola pemerintahan yang adaptif dan kolaboratif 2. Pemantapan kondusivitas wilayah dan penguatan ketahanan bencana	-	150.000.000,00	BADAN KESATUAN BANGSA DAN POLITIK	
J U M L A H										2.207.689.813.668,00						2.431.730.509.086,00			