

# PERUBAHAN

## RKPD

KABUPATEN KARANGANYAR

TAHUN 2025



BAPERLITBANG  
KABUPATEN KARANGANYAR  
2025

[www.baperlitbang.karanganyarkab.go.id](http://www.baperlitbang.karanganyarkab.go.id)

[baperlitbang@karanganyarkab.go.id](mailto:baperlitbang@karanganyarkab.go.id)





# BUPATI KARANGANYAR PROVINSI JAWA TENGAH

PERATURAN BUPATI KARANGANYAR  
NOMOR 16 TAHUN 2025  
TENTANG

PERUBAHAN RENCANA KERJA PEMERINTAH DAERAH  
KABUPATEN KARANGANYAR TAHUN 2025

DENGAN RAHMAT TUHAN YANG MAHA ESA

BUPATI KARANGANYAR,

- Menimbang : a. bahwa berdasarkan hasil evaluasi pelaksanaan tahun berjalan pada Rencana Kerja Pemerintah Daerah Kabupaten Karanganyar Tahun 2025 dan untuk menjaga konsistensi antara perencanaan dengan penganggarannya maka Peraturan Bupati Nomor 8 Tahun 2024 tentang Rencana Kerja Pemerintah Daerah Kabupaten Karanganyar Tahun 2025 perlu diubah;
- b. bahwa berdasarkan pertimbangan sebagaimana dimaksud dalam huruf a, perlu menetapkan Peraturan Bupati tentang Perubahan Rencana Kerja Pemerintah Daerah Kabupaten Karanganyar Tahun 2025;
- Mengingat : 1. Pasal 18 ayat (6) Undang-Undang Dasar Negara Republik Indonesia Tahun 1945;
2. Undang-Undang Nomor 13 Tahun 1950 tentang Pembentukan Daerah-Daerah Kabupaten dalam Lingkungan Provinsi Jawa Tengah (Berita Negara Republik Indonesia Tahun 1950 Nomor 42);
3. Undang-Undang Nomor 23 Tahun 2014 tentang Pemerintahan Daerah (Lembaran Negara Republik Indonesia Tahun 2014 Nomor 244, Tambahan Lembaran Negara Republik Indonesia Nomor 5587) sebagaimana telah beberapa kali diubah terakhir dengan Undang-Undang Nomor 6 Tahun 2023 tentang Penetapan Peraturan Pemerintah Pengganti Undang-Undang Nomor 2 Tahun 2022 tentang Cipta Kerja menjadi Undang-Undang (Lembaran Negara Republik Indonesia Tahun 2023 Nomor 41, Tambahan Lembaran Negara Republik Indonesia Nomor 6856);
4. Undang-Undang Nomor 11 Tahun 2023 tentang Provinsi Jawa Tengah (Lembaran Negara Republik Indonesia Tahun 2023 Nomor 58, Tambahan Lembaran Negara Republik Indonesia Nomor 6867);

**MEMUTUSKAN:**

Menetapkan : **PERATURAN BUPATI TENTANG PERUBAHAN RENCANA KERJA PEMERINTAH DAERAH KABUPATEN KARANGANYAR TAHUN 2025.**

**BAB I  
KETENTUAN UMUM**

**Pasal 1**

Dalam Peraturan Bupati ini yang dimaksud dengan :

1. Daerah adalah Kabupaten Karanganyar.
2. Pemerintah Daerah adalah Bupati sebagai unsur penyelenggara Pemerintahan Daerah yang memimpin pelaksanaan urusan pemerintahan yang menjadi kewenangan Daerah otonom.
3. Bupati adalah Bupati Karanganyar.
4. Perangkat Daerah adalah unsur pembantu Bupati dan DPRD dalam penyelenggaraan Urusan Pemerintahan yang menjadi kewenangan Daerah.
5. Rencana Kerja Pemerintah Daerah yang selanjutnya disingkat RKPD adalah dokumen perencanaan Daerah untuk periode 1 (satu) tahun.
6. Kebijakan Umum Anggaran Pendapatan dan Belanja Daerah yang selanjutnya disingkat dengan KUA adalah dokumen yang memuat kebijakan bidang pendapatan, belanja, dan pembiayaan serta asumsi yang mendasarinya untuk periode 1 (satu) tahun.
7. Prioritas dan Plafon Anggaran Sementara yang selanjutnya disingkat dengan PPAS adalah program prioritas dan patokan batas maksimal anggaran yang diberikan kepada Perangkat Daerah untuk setiap program sebagai acuan dalam penyusunan rencana kerja dan anggaran Satuan Kerja Perangkat Daerah.
8. Tahun Anggaran adalah tahun pelaksanaan anggaran selama kurun waktu 12 (dua belas) bulan, mulai tanggal 1 Januari dan berakhir tanggal 31 Desember.

**BAB II  
PERUBAHAN RKPD**

**Pasal 2**

Perubahan RKPD tahun 2025 adalah dokumen perubahan perencanaan pembangunan Daerah yang terjadi dalam periode tahun anggaran 2025 yang dimulai pada tanggal 1 Januari 2025 dan berakhir pada tanggal 31 Desember 2025.

**Pasal 3**

Perubahan RKPD tahun 2025 memuat perubahan arah kebijakan pembangunan Daerah yang disebabkan karena:

- a. perkembangan yang tidak sesuai dengan asumsi prioritas pembangunan Daerah, kerangka ekonomi Daerah dan keuangan Daerah, rencana program dan kegiatan RKPD Tahun 2025; dan/atau
- b. keadaan yang menyebabkan saldo anggaran lebih tahun anggaran 2024 harus digunakan untuk tahun 2025.

**Pasal 4**

Perubahan RKPD tahun 2025 berfungsi sebagai pedoman untuk :

- a. penyusunan perubahan rencana kerja Perangkat Daerah Tahun Anggaran 2025;



- b. penyusunan perubahan KUA serta PPAS tahun 2025; dan
- c. penyusunan perubahan rencana anggaran pendapatan dan belanja Daerah Tahun Anggaran 2025.

**Pasal 5**

Sistematika perubahan RKPD tahun 2025, adalah sebagai berikut :

- a. bab I berisi pendahuluan;
- b. bab II berisi evaluasi hasil triwulan I tahun 2025;
- c. bab III berisi kerangka ekonomi Daerah dan keuangan Daerah;
- d. bab IV berisi sasaran dan prioritas pembangunan Daerah;
- e. bab V berisi rencana kerja dan pendanaan Daerah; dan
- f. bab VI berisi penutup.

**Pasal 6**

Uraian secara rinci perubahan RKPD tahun 2025 sebagaimana dimaksud dalam Pasal 5 tercantum dalam Lampiran yang merupakan bagian tidak terpisahkan dari Peraturan Bupati ini.

**BAB III  
KETENTUAN PENUTUP**

**Pasal 7**

Peraturan Bupati ini mulai berlaku pada tanggal diundangkan.

Agar setiap orang mengetahuinya, memerintahkan pengundangan Peraturan Bupati ini dengan penempatannya dalam Berita Daerah Kabupaten Karanganyar.

Ditetapkan di Karanganyar  
pada tanggal 11 Juni 2025  
BUPATI KARANGANYAR,

ttd.

ROBER CHRISTANTO

Diundangkan di Karanganyar  
pada tanggal 11 Juni 2025  
SEKRETARIS DAERAH KABUPATEN KARANGANYAR,

ttd.

TIMOTIUS SURYADI  
BERITA DAERAH KABUPATEN KARANGANYAR TAHUN 2025 NOMOR 16



Salinan sesuai dengan aslinya  
SEKRETARIAT DAERAH  
KABUPATEN KARANGANYAR  
Kepala Bagian Hukum,  
  
METTY FERRISKA R.  
NIP. 19760417 199903 2 007



## DAFTAR ISI

DAFTAR ISI .....	i
DAFTAR TABEL .....	ii
DAFTAR GAMBAR .....	vii
BAB I    PENDAHULUAN .....	I-1
1.1. Latar Belakang .....	I-1
1.2. Dasar Hukum Penyusunan .....	I-3
1.3. Hubungan Antar Dokumen .....	I-5
1.4. Maksud dan Tujuan .....	I-7
1.5. Sistematika Dokumen Perubahan RKPD .....	I-7
BAB II    EVALUASI HASIL TRIWULAN I TAHUN 2025 .....	II-1
2.1. Evaluasi Indikator Tujuan dan Sasaran Daerah .....	II-1
2.2. Kesesuaian Program RPD, RKPD dan APBD Tahun 2025 ....	II-4
2.3. Permasalahan Pembangunan Daerah .....	II-40
BAB III    KERANGKA EKONOMI DAERAH DAN KEUANGAN DAERAH .....	III-1
3.1. Kerangka Ekonomi Daerah .....	III-4
3.2. Kerangka Keuangan Daerah .....	III-18
BAB IV    SASARAN DAN PRIORITAS PEMBANGUNAN DAERAH .....	IV-1
4.1. Tujuan dan Sasaran Pembangunan Daerah Tahun 2025 ...	IV-1
4.2. Prioritas Pembangunan Daerah Tahun 2025 .....	IV-39
BAB V    RENCANA KERJA DAN PENDANAAN DAERAH .....	V-1
5.1. Rencana Program Prioritas Pembangunan Daerah Tahun 2025 .....	V-1
5.2. Rencana Pendanaan Tahun 2025 .....	V-43
BAB VI    PENUTUP .....	VI-1

## DAFTAR TABEL

Tabel 2.1.	Capaian Indikator Kinerja Utama Penyelenggaraan Pemerintahan Kabupaten Karanganyar Tahun 2025 ...	II-2
Tabel 2.2.	Tabel Kesesuaian Program dalam RPD, RKPD Tahun 2025 dan APBD Tahun 2025 .....	II-4
Tabel 2.3.	Tabel Kesesuaian Pagu Anggaran RKPD dan APBD Tahun 2025 .....	II-13
Tabel 2.4.	Tabel Kegiatan dalam RKPD yang tidak terdapat dalam APBD Tahun 2025 .....	II-14
Tabel 2.5.	Tabel Kegiatan dalam APBD yang tidak terdapat dalam RKPD Tahun 2025 .....	II-14
Tabel 2.6.	Kriteria Penilaian Realisasi Kinerja Pemerintah Daerah	II-16
Tabel 2.7.	Capaian Kinerja Program Urusan Pendidikan Tahun 2025 .....	II-17
Tabel 2.8.	Capaian Kinerja Program Urusan Kesehatan Tahun 2025 .....	II-17
Tabel 2.9.	Capaian Kinerja Program Urusan Pekerjaan Umum dan Penataan Ruang Tahun 2025 .....	II-18
Tabel 2.10.	Capaian Kinerja Program Urusan Perumahan Rakyat dan Kawasan Permukiman Tahun 2025 .....	II-19
Tabel 2.11.	Capaian Kinerja Program Urusan Ketenteraman, Ketertiban Umum dan Perlindungan Masyarakat Tahun 2025 .....	II-20
Tabel 2.12.	Capaian Kinerja Program Urusan Sosial Tahun 2025 ..	II-20
Tabel 2.13.	Capaian Kinerja Program Urusan Tenaga Kerja Tahun 2025 .....	II-21
Tabel 2.14.	Capaian Kinerja Program Urusan Pemberdayaan Perempuan dan Perlindungan Anak Tahun 2025 .....	II-21
Tabel 2.15.	Capaian Kinerja Program Urusan Pangan Tahun 2025	II-22
Tabel 2.16.	Capaian Kinerja Program Urusan Pertanahan Tahun 2025 .....	II-22
Tabel 2.17.	Capaian Kinerja Program Urusan Lingkungan Hidup Tahun 2025 .....	II-23
Tabel 2.18.	Capaian Kinerja Program Urusan Administrasi Kependudukan dan Pencatatan Sipil Tahun 2025 .....	II-24
Tabel 2.19.	Capaian Kinerja Program Urusan Pemberdayaan Masyarakat dan Desa Tahun 2025 .....	II-24
Tabel 2.20.	Capaian Kinerja Program Urusan Pengendalian Penduduk dan Keluarga Berencana Tahun 2025 .....	II-25
Tabel 2.21.	Capaian Kinerja Program Urusan Perhubungan Tahun 2025 .....	II-25
Tabel 2.22.	Capaian Kinerja Program Urusan Komunikasi dan Informatika Tahun 2025 .....	II-25
Tabel 2.23.	Capaian Kinerja Program Urusan Koperasi dan Usaha Kecil Menengah Tahun 2025 .....	II-26
Tabel 2.24.	Capaian Kinerja Program Urusan Penanaman Modal Tahun 2025 .....	II-26
Tabel 2.25.	Capaian Kinerja Program Urusan Kepemudaan dan Olahraga Tahun 2025 .....	II-27
Tabel 2.26.	Capaian Kinerja Program Urusan Statistik Tahun 2025	II-27
Tabel 2.27.	Capaian Kinerja Program Urusan Persandian Tahun 2025 .....	II-28
Tabel 2.28.	Capaian Kinerja Program Urusan Kebudayaan Tahun 2025 .....	II-28



Tabel 2.29.	Capaian Kinerja Program Urusan Perpustakaan Tahun 2025 .....	II-28
Tabel 2.30.	Capaian Kinerja Program Urusan Kearsipan Tahun 2025 .....	II-29
Tabel 2.31.	Capaian Kinerja Program Urusan Kelautan dan Perikanan Tahun 2025 .....	II-29
Tabel 2.32.	Capaian Kinerja Program Urusan Pariwisata Tahun 2025 .....	II-29
Tabel 2.33.	Capaian Kinerja Program Urusan Pertanian Tahun 2025 .....	II-30
Tabel 2.34.	Capaian Kinerja Program Urusan Kehutanan Tahun 2025 .....	II-31
Tabel 2.35.	Capaian Kinerja Program Urusan Energi dan Sumber Daya Mineral Tahun 2025 .....	II-31
Tabel 2.36.	Capaian Kinerja Program Urusan Perdagangan Tahun 2025 .....	II-31
Tabel 2.37.	Capaian Kinerja Program Urusan Perindustrian Tahun 2025 .....	II-32
Tabel 2.38.	Capaian Kinerja Program Urusan Transmigrasi Tahun 2025 .....	II-32
Tabel 2.39.	Capaian Kinerja Program Unsur Sekretariat Daerah Tahun 2025 .....	II-33
Tabel 2.40.	Capaian Kinerja Program Unsur Sekretariat DPRD Tahun 2025 .....	II-33
Tabel 2.41.	Capaian Kinerja Program Urusan Pemerintahan Unsur Perencanaan Tahun 2025 .....	II-33
Tabel 2.42.	Capaian Kinerja Program Urusan Pemerintahan Unsur Keuangan Tahun 2025 .....	II-34
Tabel 2.43.	Capaian Kinerja Program Urusan Pemerintahan Unsur Kepegawaian Tahun 2025 .....	II-34
Tabel 2.44.	Capaian Kinerja Program Urusan Pemerintahan Unsur Pendidikan dan Pelatihan Tahun 2025 .....	II-35
Tabel 2.45.	Capaian Kinerja Program Urusan Pemerintahan Unsur Penelitian dan Pengembangan Tahun 2025 .....	II-35
Tabel 2.46.	Capaian Kinerja Program Urusan Pemerintahan Unsur Pengawasan Tahun 2025 .....	II-35
Tabel 2.47.	Capaian Kinerja Program Kecamatan Tahun 2025 .....	II-36
Tabel 2.48.	Capaian Kinerja Program Kesatuan Bangsa dan Politik Tahun 2025 .....	II-40
Tabel 3.1.	Sasaran Ekonomi Makro Tahun 2025 .....	III-4
Tabel 3.2.	Sasaran Pertumbuhan Produk Domestik Bruto Tahun 2025 (Persen) .....	III-7
Tabel 3.3.	Proyeksi Indikator Ekonomi Daerah Jawa Tengah Tahun 2025 .....	III-8
Tabel 3.4.	Perkembangan Laju Pertumbuhan Ekonomi Kabupaten Karanganyar, Provinsi Jawa Tengah dan Nasional Tahun 2020-2024 .....	III-10
Tabel 3.5.	Pertumbuhan Ekonomi di Kawasan Subosukawonosraten Tahun 2020-2024 .....	III-10
Tabel 3.6.	Laju Pertumbuhan PDRB Atas Dasar Harga Berlaku dan Atas Dasar Harga Konstan Kabupaten Karanganyar Tahun 2020-2024 .....	III-12
Tabel 3.7.	Produk Domestik Regional Bruto Atas Dasar Harga Berlaku menurut Lapangan Usaha Kabupaten Karanganyar Tahun 2020-2024 (dalam juta rupiah) ...	III-12

Tabel 3.8.	Produk Domestik Regional Bruto Atas Dasar Harga Konstan Menurut Lapangan Usaha Kabupaten Karanganyar Tahun 2020-2024 (dalam juta rupiah) ...	III-13
Tabel 3.9.	Kontribusi Sektor-sektor Ekonomi Terhadap PDRB Tahun 2020-2024 .....	III-14
Tabel 3.10.	Inflasi Kabupaten Karanganyar, Provinsi Jawa Tengah dan Nasional Tahun 2020-2024 .....	III-14
Tabel 3.11.	Persentase dan Jumlah Penduduk Miskin Kabupaten Karanganyar, Provinsi Jawa Tengah dan Nasional Tahun 2020-2024 .....	III-11
Tabel 3.12.	Angka Kemiskinan di Kawasan Subosukawonosraten Tahun 2020-2024 .....	III-16
Tabel 3.13.	Realisasi Pendapatan Kabupaten Karanganyar sampai dengan Triwulan I Tahun 2025 .....	III-25
Tabel 3.14.	Proyeksi Perubahan Pendapatan Kabupaten Karanganyar Tahun 2025 .....	III-26
Tabel 3.15.	Realisasi Belanja Kabupaten Karanganyar .....	III-35
Tabel 3.16.	Proyeksi Rencana Perubahan Belanja Kabupaten Karanganyar Tahun 2025 .....	III-35
Tabel 3.17.	Realisasi Pembiayaan Kabupaten Karanganyar sampai dengan Triwulan I Tahun 2025 .....	III-37
Tabel 3.18.	Proyeksi Perubahan Pembiayaan Kabupaten Karanganyar Tahun 2025 .....	III-37
Tabel 4.1.	Rencana Capaian Target Indikator Kinerja Utama Pemerintah Daerah dan Perangkat Daerah Tahun 2025 .....	IV-1
Tabel 4.2.	Rencana Capaian Target Indikator Kinerja Utama Pemerintah Daerah dan Perangkat Daerah Tahun 2025 .....	IV-2
Tabel 4.3.	Rencana Perubahan Capaian Target Indikator Kinerja Urusan Pemerintah Daerah / Perangkat Daerah Tahun 2025 .....	IV-4
Tabel 4.4.	Rencana Perubahan Capaian Target Indikator Kinerja Program Pembangunan Daerah Tahun 2025 .....	IV-17
Tabel 4.5.	Integrasi dan Kesesuaian antara RPJPD Tahun 2025-2045 dengan RKPD Tahun 2025 .....	IV-47
Tabel 5.1.	Program dan Perkiraan Pendanaan Urusan Pendidikan Tahun 2025 .....	V-2
Tabel 5.2.	Program dan Perkiraan Pendanaan Urusan Kesehatan Tahun 2025 .....	V-3
Tabel 5.3.	Program dan Perkiraan Pendanaan Urusan Pekerjaan Umum dan Penataan Ruang Tahun 2025 .....	V-4
Tabel 5.4.	Program dan Perkiraan Pendanaan Urusan Perumahan Rakyat dan Kawasan Permukiman Tahun 2025 .....	V-5
Tabel 5.5.	Program dan Perkiraan Pendanaan Urusan Ketentraman, Ketertiban Umum, dan Perlindungan Masyarakat Tahun 2025 .....	V-6
Tabel 5.6.	Program dan Perkiraan Pendanaan Urusan Sosial Tahun 2025 .....	V-7
Tabel 5.7.	Program dan Perkiraan Pendanaan Urusan Tenaga Kerja Tahun 2025 .....	V-7
Tabel 5.8.	Program dan Perkiraan Pendanaan Urusan Pemberdayaan Perempuan dan Perlindungan Anak Tahun 2025 .....	V-8



Tabel 5.9.	Program dan Perkiraan Pendanaan Urusan Pangan Tahun 2025 .....	V-9
Tabel 5.10.	Program dan Perkiraan Pendanaan Urusan Pertanahan Tahun 2025 .....	V-10
Tabel 5.11.	Program dan Perkiraan Pendanaan Urusan Lingkungan Hidup Tahun 2025 .....	V-11
Tabel 5.12.	Program dan Perkiraan Pendanaan Urusan Administrasi Kependudukan dan Pencatatan Sipil Tahun 2025 .....	V-11
Tabel 5.13.	Program dan Perkiraan Pendanaan Urusan Pemberdayaan Masyarakat dan Desa Tahun 2025 .....	V-12
Tabel 5.14.	Program dan Perkiraan Pendanaan Urusan Pengendalian Penduduk dan Keluarga Berencana Tahun 2025 .....	V-13
Tabel 5.15.	Program dan Perkiraan Pendanaan Urusan Perhubungan Tahun 2025 .....	V-13
Tabel 5.16.	Program dan Perkiraan Pendanaan Urusan Komunikasi dan Informatika Tahun 2025 .....	V-14
Tabel 5.17.	Program dan Perkiraan Pendanaan Urusan Koperasi, Usaha Kecil, dan Menengah Tahun 2025 .....	V-15
Tabel 5.18.	Program dan Perkiraan Pendanaan Urusan Penanaman Modal Tahun 2025 .....	V-16
Tabel 5.19.	Program dan Perkiraan Pendanaan Urusan Kepemudaan dan Olahraga Tahun 2025 .....	V-16
Tabel 5.20.	Program dan Perkiraan Pendanaan Urusan Statistik Tahun 2025 .....	V-17
Tabel 5.21.	Program dan Perkiraan Pendanaan Urusan Persandian Tahun 2025 .....	V-17
Tabel 5.22.	Program dan Perkiraan Pendanaan Urusan Kebudayaan Tahun 2025 .....	V-17
Tabel 5.23.	Program dan Perkiraan Pendanaan Urusan Perpustakaan Tahun 2025 .....	V-18
Tabel 5.24.	Program dan Perkiraan Pendanaan Urusan Kearsipan Tahun 2025 .....	V-18
Tabel 5.25.	Program dan Perkiraan Pendanaan Urusan Kelautan dan Perikanan Tahun 2025 .....	V-19
Tabel 5.26.	Program dan Perkiraan Pendanaan Urusan Pariwisata Tahun 2025 .....	V-20
Tabel 5.27.	Program dan Perkiraan Pendanaan Urusan Pertanian Tahun 2025 .....	V-20
Tabel 5.28.	Program dan Perkiraan Pendanaan Urusan Kehutanan Tahun 2025 .....	V-21
Tabel 5.29.	Program dan Perkiraan Pendanaan Urusan Energi dan Sumber Daya Mineral Tahun 2025 .....	V-21
Tabel 5.30.	Program dan Perkiraan Pendanaan Urusan Perdagangan Tahun 2025 .....	V-22
Tabel 5.31.	Program dan Perkiraan Pendanaan Urusan Perindustrian Tahun 2025 .....	V-23
Tabel 5.32.	Program dan Perkiraan Pendanaan Urusan Transmigrasi Tahun 2025 .....	V-23
Tabel 5.33.	Program dan Perkiraan Pendanaan Urusan Unsur Pendukung Urusan Pemerintahan Tahun 2025 .....	V-24
Tabel 5.34.	Program dan Perkiraan Pendanaan Urusan Perencanaan Tahun 2025 .....	V-24

Tabel 5.35.	Program dan Perkiraan Pendanaan Urusan Keuangan Tahun 2025 .....	V-25
Tabel 5.36.	Program dan Perkiraan Pendanaan Urusan Kepegawaian Tahun 2025 .....	V-25
Tabel 5.37.	Program dan Perkiraan Pendanaan Urusan Penelitian dan Pengembangan Tahun 2025 .....	V-26
Tabel 5.38.	Program dan Perkiraan Pendanaan Urusan Pendidikan dan Pelatihan Tahun 2025 .....	V-26
Tabel 5.39.	Program dan Perkiraan Pendanaan Urusan Pengawasan Tahun 2025 .....	V-27
Tabel 5.40.	Program dan Perkiraan Pendanaan Unsur Kewilayahan Tahun 2025 .....	V-28
Tabel 5.41.	Program dan Perkiraan Pendanaan Urusan Pemerintahan Umum Tahun 2025 .....	V-29
Tabel 5.42.	Rencana Program Prioritas Mendukung Prioritas Daerah Kabupaten Karanganyar Tahun 2025 .....	V-30
Tabel 5.43.	Rencana Perubahan Pendapatan Kabupaten Karanganyar Tahun 2025 .....	V-43
Tabel 5.44.	Rencana Perubahan Belanja Kabupaten Karanganyar Tahun 2025 .....	V-43
Tabel 5.45.	Rencana Perubahan Pembiayaan Kabupaten Karanganyar Tahun 2025 .....	V-44
Tabel 5.46.	Kerangka Ekonomi Dan Pendanaan Daerah Perubahan RKPD Tahun 2025 Kabupaten Karanganyar .....	V-45



## DAFTAR GAMBAR

Gambar 1.1.	Keterkaitan RKPD dengan Dokumen Perencanaan Lainnya .....	I-6
Gambar 2.1.	Kesesuaian Program dalam RPD dan RKPD .....	II-12
Gambar 2.2.	Kesesuaian Program dalam RKPD dan APBD .....	II-13
Gambar 2.3.	Kesesuaian Kegiatan dalam RKPD dan APBD .....	II-14
Gambar 2.4.	Kesesuaian Subkegiatan dalam RKPD dan APBD Tahun 2025 .....	II-16
Gambar 3.1	Pertumbuhan Ekonomi Kabupaten Karanganyar, Provinsi Jawa Tengah dan Nasional Tahun 2020-2024	III-10
Gambar 3.2	Pertumbuhan Ekonomi Kawasan Subosukawonosraten Tahun 2020-2024 .....	III-11
Gambar 3.3	Inflasi Kabupaten Karanganyar dibandingkan Provinsi Jawa Tengah dan Nasional Tahun 2020-2024 .....	III-15
Gambar 3.4	Persentase Kemiskinan Kabupaten Karanganyar dibandingkan dengan Persentase Kemiskinan Provinsi Jawa Tengah dan Nasional Tahun 2020-2024 .....	III-16

## **BAB I**

### **PENDAHULUAN**

#### **1.1. Latar Belakang**

Rencana Kerja Pemerintah Daerah (RKPD) Kabupaten Karanganyar Tahun 2025 telah ditetapkan dengan Peraturan Bupati Karanganyar Nomor 8 Tahun 2024 tentang Rencana Kerja Pemerintah Daerah Kabupaten Karanganyar Tahun 2025. Rencana pembangunan daerah Kabupaten Karanganyar tahun 2025 yang tertuang dalam RKPD Kabupaten Karanganyar Tahun 2025 merupakan penjabaran tahun kedua dari dokumen Rencana Pembangunan Daerah Kabupaten Karanganyar Tahun 2024-2026.

Arah kebijakan pembangunan daerah Kabupaten Karanganyar tahun 2025 yang ditetapkan dalam RKPD Kabupaten Karanganyar Tahun 2025 adalah “Perwujudan Karanganyar Yang Inovatif Dalam Konsep Pembangunan *Smartcity* Yang Berwawasan Lingkungan”. Arah kebijakan pembangunan ini dijabarkan dalam enam prioritas daerah, yaitu 1) Peningkatan pertumbuhan ekonomi dan percepatan penanganan kemiskinan, 2) Pemerataan Infrastruktur untuk mendukung pertumbuhan ekonomi, 3) Peningkatan kualitas lingkungan hidup, 4) Peningkatan kualitas hidup SDM yang berdaya saing, 5) Peningkatan perwujudan tata kelola pemerintahan berbasis digital dan pengelolaan keuangan serta penguatan kapasitas fiskal daerah, dan 6) Peningkatan kualitas pembangunan kawasan pedesaan dan kewilayahan.

Berdasarkan Pasal 25 ayat (2) Undang-Undang Nomor 25 Tahun 2004, Permendagri Nomor 27 Tahun 2021 dan Permendagri Nomor 86 Tahun 2017, RKPD merupakan dasar/pedoman untuk penyusunan Rancangan APBD. Hal tersebut memiliki makna bahwa rencana kerja program, kegiatan dan sub kegiatan yang termuat dalam RKPD harus terukur dan dapat dilaksanakan, karena sudah memperhitungkan ketersediaan anggaran dan ini sejalan dengan Peraturan Pemerintah Nomor 12 Tahun 2019 tentang Pengelolaan Keuangan Daerah. Dengan demikian, alokasi sumber daya secara strategis perlu dibatasi dengan pagu yang realistis agar tekanan pengeluaran/pembelanjaan tidak menghambat pencapaian tujuan-tujuan fiskal.

Undang-Undang Nomor 23 Tahun 2014 tentang Pemerintahan Daerah Pasal 261 ayat (1) menyatakan perencanaan pembangunan daerah dilaksanakan dengan menggunakan pendekatan teknokratik, partisipatif, politis, serta pendekatan secara terpadu atas-bawah dan bawah-atas sesuai dengan aspirasi masyarakat dan arahan Pemerintah Pusat.

Untuk mewujudkan hal tersebut ketentuan Pasal 264 ayat (5) mengamanatkan penyusunan perubahan rencana pembangunan daerah. Pasal ini memberikan penegasan perubahan yang mendasar dalam merumuskan perencanaan pembangunan daerah dengan lebih memperhatikan serius permasalahan-permasalahan yang terjadi dalam pembangunan daerah untuk dapat dipecahkan bersama dan dapat dipertanggungjawabkan. Adanya perubahan kebijakan pembangunan baik pusat maupun daerah, serta adanya perubahan pendapatan daerah yang harus dibelanjakan karena adanya kebutuhan daerah yang harus dipenuhi, mengakibatkan RKPD Tahun 2025 perlu ada penyesuaian, sehingga Pemerintah Daerah harus menyusun Perubahan RKPD.



Sedangkan berdasarkan Permendagri Nomor 86 Tahun 2017 Pasal 343 ayat (1) Perubahan RKPD dan Renja Perangkat Daerah dapat dilakukan apabila berdasarkan hasil evaluasi pelaksanaannya dalam tahun berjalan menunjukkan adanya ketidaksesuaian dengan perkembangan keadaan, meliputi :

- a) Perkembangan yang tidak sesuai dengan asumsi prioritas pembangunan Daerah, kerangka ekonomi Daerah dan keuangan Daerah, rencana program dan kegiatan RKPD berkenaan; dan/atau
- b) Keadaan yang menyebabkan saldo anggaran lebih tahun anggaran sebelumnya harus digunakan untuk tahun berjalan.

Penyusunan Perubahan RKPD Kabupaten Karanganyar Tahun 2025 diperlukan karena adanya beberapa perubahan kebijakan dan permasalahan yang timbul di Tahun 2025, diantaranya :

- a) Kerangka ekonomi dan keuangan daerah  
Pada triwulan Pertama tahun 2025 atas arahan Pemerintah melalui Instruksi Presiden Nomor 1 Tahun 2025 tentang Efisiensi Belanja dalam Pelaksanaan Anggaran Pendapatan dan Belanja Negara dan Anggaran Pendapatan dan Belanja Daerah Tahun Anggaran 2025, dilakukan beberapa efisiensi anggaran, dengan tujuan mengarahkan anggaran untuk membiayai program prioritas. Efisiensi anggaran dilakukan pada kegiatan yang sifatnya seremonial dan dilaksanakan di luar kota. Efisiensi lainnya adalah untuk anggaran ATK dan fotocopy serta perjalanan dinas. Memasuki triwulan II April 2025 diperkirakan pertumbuhan ekonomi mengalami perlambatan yang akan berdampak pada penerimaan Pajak Daerah. Diperkirakan sumber PAD akan mengalami perlambatan dan kemungkinan sampai dengan akhir tahun tidak tercapai, seperti BPHTB, Pajak Parkir, dan Hotel. Kondisi ini tentu saja akan berdampak pada pengurangan Pagu Perangkat Daerah.
- b) Keselarasan kinerja pembangunan  
Memastikan beberapa tema atau isu pembangunan yang menjadi prioritas nasional antara lain :
  1. Penguatan sumber daya manusia, pendidikan dan kesehatan
  2. Program Makanan Bergizi Gratis (MBG)
  3. Pencegahan stunting dan kemiskinan ekstrim
  4. Pengendalian Inflasi di daerah
  5. Peningkatan pertumbuhan perekonomian daerah
  6. Dukungan swasembada pangan
  7. Pengembangan industri kerajinan dan memfasilitasi dalam mempromosikan dan memasarkan hasil industri kerajinan Usaha Mikro, Kecil, dan Menengah (UMKM).
- c) Menyesuaikan arah kebijakan pembangunan daerah dengan visi, misi dan program kepala daerah dan wakil kepala daerah terpilih, serta program Asta Cita Presiden.
- d) Penambahan dan/atau pengurangan program dan kegiatan perangkat daerah dalam rangka penyesuaian terhadap regulasi yang terbit pasca ditetapkannya RKPD Tahun 2025 dan APBD Tahun 2025.

Namun demikian Perubahan RKPD Kabupaten Karanganyar Tahun 2025 tetap disusun dalam kerangka kebijakan mewujudkan tujuan Pembangunan Daerah dalam RPD Tahun 2025-2026 **“Meningkatkan Daya Saing Daerah”**, dengan arah kebijakan **” Perwujudan Karanganyar Yang Inovatif Dalam Konsep Pembangunan Smartcity Yang Berwawasan Lingkungan”**.

## 1.2. Dasar Hukum Penyusunan

Penyusunan Perubahan RKPD Kabupaten Karanganyar Tahun 2025 berdasarkan :

1. Undang-Undang Nomor 13 Tahun 1950 tentang Pembentukan Daerah-daerah Kabupaten dalam Lingkungan Provinsi Jawa Tengah (Berita Negara Republik Indonesia Tahun 1950 Nomor 42);
2. Undang-Undang Nomor 17 Tahun 2003 tentang Keuangan Negara (Lembaran Negara Republik Indonesia Tahun 2003 Nomor 47, Tambahan Lembaran Negara Republik Indonesia Nomor 4286), sebagaimana telah diubah dengan Undang-Undang Nomor 2 Tahun 2020 tentang Penetapan Peraturan Pemerintah Pengganti Undang-Undang Nomor 1 Tahun 2020 tentang Kebijakan Keuangan Negara dan Stabilitas Sistem Keuangan Untuk Penanganan Pandemi *Corona Virus Disease 2019* (COVID-19) Dan/Atau Dalam Rangka Menghadapi Ancaman Yang Membahayakan Perekonomian Nasional Dan/Atau Stabilitas Sistem Keuangan Menjadi Undang-Undang (Lembaran Negara Republik Indonesia Tahun 2020 Nomor 134, Tambahan Lembaran Negara Republik Indonesia Nomor 6516);
3. Undang-Undang Nomor 1 Tahun 2004 tentang Perbendaharaan Negara (Lembaran Negara Republik Indonesia Tahun 2004 Nomor 5, Tambahan Lembaran Negara Republik Indonesia Nomor 4355) sebagaimana telah diubah dengan Undang-Undang Nomor 2 Tahun 2020 tentang Penetapan Peraturan Pemerintah Pengganti Undang-Undang Nomor 1 Tahun 2020 tentang Kebijakan Keuangan Negara dan Stabilitas Sistem Keuangan Untuk Penanganan Pandemi *Corona Virus Disease 2019* (COVID-19) Dan/Atau Dalam Rangka Menghadapi Ancaman Yang Membahayakan Perekonomian Nasional Dan/Atau Stabilitas Sistem Keuangan Menjadi Undang-Undang (Lembaran Negara Republik Indonesia Tahun 2020 Nomor 134, Tambahan Lembaran Negara Republik Indonesia Nomor 6516);
4. Undang-Undang Nomor 25 Tahun 2004 tentang Sistem Perencanaan Pembangunan Nasional (Lembaran Negara Republik Indonesia Tahun 2004 Nomor 104, Tambahan Lembaran Negara Republik Indonesia Nomor 4421);
5. Undang-Undang Nomor 17 Tahun 2007 tentang Rencana Pembangunan Jangka Panjang Nasional Tahun 2005-2025 (Lembaran Negara Republik Indonesia Tahun 2007 Nomor 33, Tambahan Lembaran Negara Republik Indonesia Nomor 4700);
6. Undang-Undang Nomor 23 Tahun 2014 tentang Pemerintahan Daerah (Lembaran Negara Republik Indonesia Tahun 2014 Nomor 244, Tambahan Lembaran Negara Republik Indonesia Nomor 5587) sebagaimana telah diubah beberapa kali, terakhir dengan Undang-Undang Nomor 6 Tahun 2023 tentang Penetapan Peraturan Pemerintah Pengganti Undang-Undang Nomor 2 Tahun 2023 tentang Cipta Kerja menjadi Undang-Undang (Lembaran Negara Republik Indonesia Tahun 2023 Nomor 41, Tambahan Lembaran Negara Republik Indonesia Nomor 6856);
7. Peraturan Pemerintah Nomor 8 Tahun 2008 tentang Tahapan, Tata Cara Penyusunan Pengendalian dan Evaluasi Pelaksanaan Rencana Pembangunan Daerah (Lembaran Negara Republik Indonesia Tahun 2008 Nomor 21, Tambahan Lembaran Negara Republik Indonesia Nomor 4698);
8. Peraturan Pemerintah Nomor 2 tahun 2018 tentang Standar Pelayanan Minimal (Lembaran Negara Republik Indonesia Tahun 2018 Nomor 2, Tambahan Lembaran Negara Republik Indonesia Nomor 6178);



9. Peraturan Pemerintah Nomor 18 Tahun 2016 tentang Perangkat Daerah (Lembaran Negara Republik Indonesia Tahun 2016 Nomor 114, Tambahan Lembaran Negara Republik Indonesia Nomor 5887), sebagaimana telah diubah dengan Peraturan Pemerintah Nomor 72 Tahun 2019 tentang Perubahan Atas Peraturan Pemerintah Nomor 18 Tahun 2016 tentang Perangkat Daerah (Lembaran Negara Republik Indonesia Tahun 2019 Nomor 187, Tambahan Lembaran Negara Republik Indonesia Nomor 6402)
10. Peraturan Pemerintah Nomor 12 Tahun 2019 tentang Pengelolaan Keuangan Daerah (Lembaran Negara Republik Indonesia Tahun 2019 Nomor 42, Tambahan Lembaran Negara Republik Indonesia Nomor 6322);
11. Peraturan Pemerintah Nomor 13 Tahun 2019 tentang Laporan dan Evaluasi Penyelenggaraan Pemerintah Daerah (Lembaran Negara Republik Indonesia Tahun 2019 Nomor 52, Tambahan Lembaran Negara Republik Indonesia Nomor 6323);
12. Peraturan Presiden Nomor 59 Tahun 2017 tentang Pelaksanaan Pencapaian Tujuan Pembangunan Berkelanjutan (Lembaran Negara Republik Indonesia Tahun 2017 Nomor 136);
13. Peraturan Presiden Nomor 79 Tahun 2019 tentang Percepatan Pembangunan Ekonomi Kawasan Kendal – Semarang – Salatiga – Demak – Grobogan; Kawasan Purworejo – Wonosobo – Magelang – Temanggung dan Kawasan Brebes – Tegal – Pemalang (Lembaran Negara Republik Indonesia Tahun 2019 Nomor 224);
14. Peraturan Presiden Nomor 12 Tahun 2025 tentang Rencana Pembangunan Jangka Menengah Nasional Tahun 2025-2029 (Lembaran Negara Republik Indonesia Tahun 2025 Nomor 19);
15. Peraturan Menteri Dalam Negeri Nomor 86 Tahun 2017 tentang Tata Cara Perencanaan Pengendalian dan Evaluasi Pembangunan Daerah, Tata Cara Evaluasi Rancangan Peraturan Daerah Tentang Rencana Pembangunan Jangka Panjang Daerah dan Rencana Pembangunan Jangka Menengah Daerah Serta Tata Cara Perubahan Rencana Pembangunan Jangka Panjang Daerah dan Rencana Pembangunan Jangka Menengah Daerah dan Rencana Kerja Pemerintah Daerah;
16. Peraturan Menteri Dalam Negeri Nomor 70 Tahun 2019 tentang Sistem Informasi Pemerintahan Daerah (SIPD);
17. Peraturan Menteri Dalam Negeri Nomor 90 Tahun 2019 tentang Klasifikasi, Kodifikasi, dan Nomenklatur Perencanaan Pembangunan dan Keuangan Daerah;
18. Peraturan Menteri Dalam Negeri Nomor 18 Tahun 2020 tentang Peraturan Pelaksanaan Peraturan Pemerintah Nomor 13 Tahun 2019 Tentang Laporan dan Evaluasi Penyelenggaraan Pemerintahan Daerah;
19. Peraturan Menteri Dalam Negeri Nomor 77 Tahun 2020 tentang Pedoman Teknis Pengelolaan Keuangan Daerah;
20. Peraturan Menteri Dalam Negeri Nomor 59 Tahun 2021 tentang Penerapan Standar Pelayanan Minimal;
21. Peraturan Menteri Dalam Negeri Nomor 12 Tahun 2024 tentang Pedoman Penyusunan Rencana Kerja Pemerintah Daerah Tahun 2025;
22. Peraturan Daerah Provinsi Jawa Tengah Nomor 6 Tahun 2010 tentang Rencana Tata Ruang Wilayah Provinsi Jawa Tengah Tahun 2009-2029 (Lembaran Daerah Provinsi Jawa Tengah Tahun 2010 Nomor 6) sebagaimana telah diubah dengan Peraturan Daerah Jawa Tengah Nomor 16 Tahun 2019 tentang Perubahan Atas Peraturan Daerah Nomor 6 Tahun 2010 tentang Rencana Tata Ruang Wilayah Provinsi Jawa Tengah Tahun 2009-2029 (Lembaran Daerah Provinsi Jawa

- Tengah Tahun 2019 Nomor 16);
23. Peraturan Daerah Provinsi Jawa Tengah Nomor 6 Tahun 2024 tentang Rencana Pembangunan Jangka Panjang Daerah Tahun 2025-2045 (Lembaran Daerah Provinsi Jawa Tengah Tahun 2024 Nomor 6);
  24. Peraturan Gubernur Jawa Tengah Nomor 12 Tahun 2023 tentang Rencana Pembangunan Daerah Provinsi Jawa Tengah Tahun 2024-2026;
  25. Peraturan Daerah Kabupaten Karanganyar Nomor 11 Tahun 2007 tentang Sistem Perencanaan Pembangunan Daerah (Lembaran Daerah Kabupaten Karanganyar Tahun 2007 Nomor 11);
  26. Peraturan Daerah Kabupaten Karanganyar Nomor 1 Tahun 2013 tentang Rencana Tata Ruang Wilayah Kabupaten Karanganyar Tahun 2013–2032 (Lembaran Daerah Kabupaten Karanganyar Tahun 2013 Nomor 1, Tambahan Lembaran Daerah Kabupaten Karanganyar Nomor 3), sebagaimana telah diubah dengan Peraturan Daerah Nomor 19 Tahun 2019 tentang Perubahan Atas Peraturan Daerah Kabupaten Karanganyar Nomor 1 Tahun 2013 tentang Rencana Tata Ruang Wilayah Kabupaten Karanganyar Tahun 2013–2032 (Lembaran Daerah Kabupaten Karanganyar Tahun 2019 Nomor 19, Tambahan Lembaran Daerah Kabupaten Karanganyar Nomor 111);
  27. Peraturan Daerah Kabupaten Karanganyar Nomor 16 Tahun 2016 tentang Pembentukan dan Susunan Perangkat Daerah Kabupaten Karanganyar (Lembaran Daerah Kabupaten Karanganyar Tahun 2016 Nomor 16, Tambahan Lembaran Daerah Kabupaten Karanganyar Nomor 67), sebagaimana telah diubah dengan Peraturan Daerah Nomor 11 Tahun 2024 (Lembaran Daerah Kabupaten Karanganyar Tahun 2024 Nomor 11, Tambahan Lembaran Daerah Kabupaten Karanganyar Nomor 175);
  28. Peraturan Daerah Kabupaten Karanganyar Nomor 4 Tahun 2024 tentang Rencana Pembangunan Jangka Panjang Daerah Tahun 2025-2045 (Lembaran Daerah Kabupaten Karanganyar Tahun 2024 Nomor 4, Tambahan Lembaran Daerah Kabupaten Karanganyar Nomor 168);
  29. Peraturan Daerah Kabupaten Karanganyar Nomor 12 Tahun 2024 tentang Anggaran Pendapatan dan Belanja Daerah Tahun Anggaran 2025 (Lembaran Daerah Kabupaten Karanganyar Tahun 2024 Nomor 12, Tambahan Lembaran Daerah Kabupaten Karanganyar Nomor 176);
  30. Peraturan Bupati Karanganyar Nomor 11 Tahun 2023 tentang Rencana Pembangunan Daerah Kabupaten Karanganyar Tahun 2024-2026 (Berita Daerah Kabupaten Karanganyar Tahun 2023 Nomor 11);
  31. Peraturan Bupati Karanganyar Nomor 8 Tahun 2024 tentang Rencana Kerja Pemerintah Daerah Kabupaten Karanganyar Tahun 2025 (Berita Daerah Kabupaten Karanganyar Tahun 2024 Nomor 8);
  32. Peraturan Bupati Karanganyar Nomor 31 Tahun 2024 tentang Penjabaran Anggaran Pendapatan dan Belanja Daerah Tahun Anggaran 2025 (Berita Daerah Kabupaten Karanganyar Tahun 2024 Nomor 32).

### **1.3. Hubungan Antar Dokumen**

Secara hierarkis, dokumen Perubahan RKPD Tahun 2025 merupakan tahun kedua dalam pelaksanaan dokumen Rencana Pembangunan Daerah (RPD) Tahun 2024-2026, sesuai dengan program prioritas tahunan yang telah ditetapkan, sehingga secara substansi dalam penyusunannya tidak akan terlepas dari dokumen tersebut. Dalam menentukan sasaran pembangunan di daerah, Pemerintah Kabupaten Karanganyar juga memperhatikan dokumen Perubahan RTRW Kabupaten Karanganyar. Hal tersebut untuk mewujudkan keselarasan pembangunan yang berkaitan

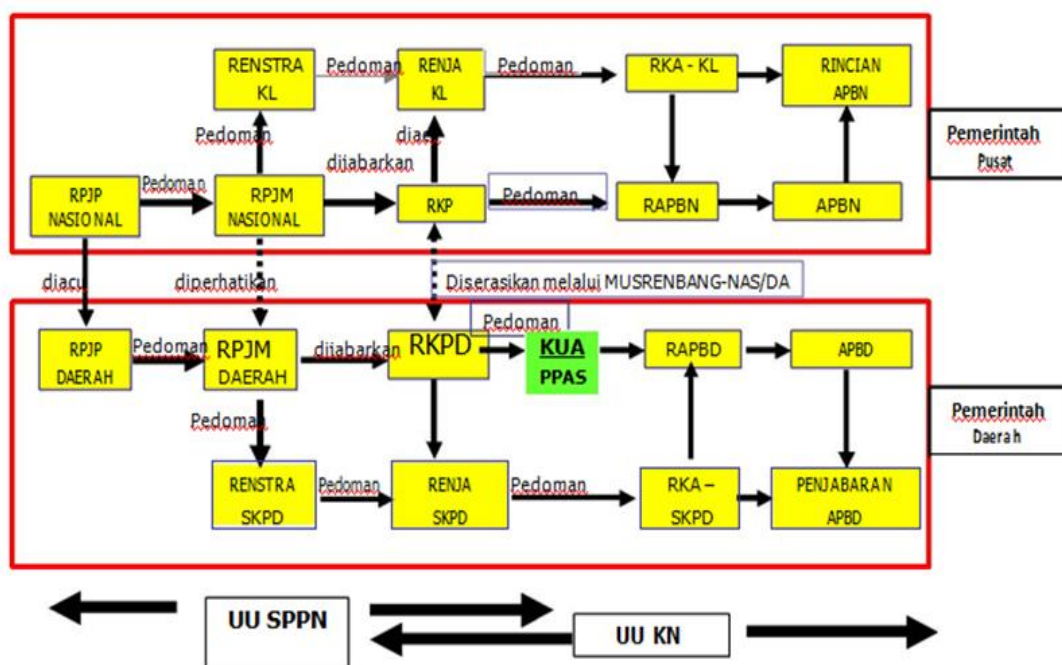
dengan pemanfaatan tata ruang dan pola ruang dalam rangka pengembangan wilayah dengan memperhatikan daya dukung dan kelestarian lingkungan hidup.

Secara umum, keterkaitan antar dokumen perencanaan dalam sistem perencanaan pembangunan dan sistem keuangan daerah telah diatur dalam Undang-Undang Nomor 25 Tahun 2004 tentang Sistem Perencanaan Pembangunan Nasional dan Undang-Undang Nomor 17 Tahun 2003 tentang Keuangan Negara.

Dokumen perencanaan pembangunan yang harus dimiliki oleh daerah adalah Rencana Pembangunan Jangka Panjang Daerah (RPJPD), Rencana Pembangunan Jangka Menengah Daerah (RPJMD) dan Rencana Kerja Pemerintah Daerah (RKPD). RPJPD menjelaskan visi, misi, arah dan sasaran pembangunan daerah selama 20 (dua puluh) tahun, dijabarkan setiap 5 (lima) tahun dalam bentuk dokumen RPJMD. Dokumen RPJMD dijabarkan lagi ke tahapan pelaksanaan perencanaan tahunan dalam bentuk dokumen RKPD. Selanjutnya RKPD menjadi landasan bagi penyusunan Kebijakan Umum Anggaran Pendapatan dan Belanja Daerah (KUA) dan Prioritas dan Plafon Anggaran Sementara (PPAS) serta Rancangan Anggaran Pendapatan dan Belanja Daerah (RAPBD).

Perubahan RKPD Kabupaten Karanganyar Tahun 2025 menjadi pedoman dalam penyusunan Rancangan Anggaran Pendapatan dan Belanja Daerah Perubahan (RAPBD-P) Tahun 2025 yang didahului dengan penyusunan Kebijakan Umum Perubahan Anggaran Pendapatan dan Belanja Daerah (KUPA) dan Prioritas dan Plafon Anggaran Sementara Perubahan (PPAS-P).

Secara substansi, Perubahan RKPD Kabupaten Karanganyar Tahun 2025 disusun dengan memperhatikan Rencana Tata Ruang Wilayah (RTRW) Kabupaten Karanganyar Tahun 2013-2032, RTRW Provinsi Jawa Tengah Tahun 2009-2029, RPJMN Tahun 2020-2025, RPD Provinsi Jawa Tengah Tahun 2024-2026 dan RPD Kabupaten Karanganyar Tahun 2024-2026, serta dokumen-dokumen perencanaan lainnya ditingkat pusat, provinsi maupun daerah.



Sumber : Undang-Undang No. 25 tahun 2004

**Gambar 1.1.**  
Keterkaitan RKPD dengan Dokumen Perencanaan Lainnya



Analisis terhadap beberapa dokumen perencanaan, dilakukan berdasarkan hasil evaluasi pada dokumen RKPD Tahun 2025 Triwulan I. Dari hasil analisis tersebut dapat diketahui berbagai permasalahan pembangunan daerah yang masih harus diselesaikan. Rumusan permasalahan ini dijadikan sebagai bahan dalam menyusun Perubahan RKPD Tahun 2025 dengan mensinkronkan pada perencanaan yang ada dalam RPD Tahun 2024-2026 dengan memperhatikan perumusan program dan kegiatan prioritas.

Dalam penyusunan program prioritas Perubahan RKPD Tahun 2025, diperhatikan pula mengenai program-program prioritas nasional yang terdapat dalam RKP Nasional dan Perubahan RKPD Provinsi Jawa Tengah. Telaah dilakukan agar perencanaan pembangunan di daerah sinkron dan selaras dengan perencanaan Pemerintah Pusat dan Pemerintah Provinsi Jawa Tengah dalam menyelesaikan permasalahan pembangunan sehingga kebijakan pembangunan nasional dan daerah dapat menyelesaikan permasalahan secara lebih terpadu dan terarah dengan baik.

Proses penyusunan dokumen Perubahan RKPD Tahun 2025 sebagaimana tertuang dalam Permendagri Nomor 86 Tahun 2017 meliputi : (1) penyusunan rancangan perubahan RKPD), (2) perumusan rancangan akhir perubahan RKPD; dan (3) penetapan perubahan RKPD. Untuk selanjutnya Perubahan RKPD Tahun 2025 menjadi pedoman perubahan Rencana Kerja Perangkat Daerah Tahun 2025.

#### **1.4. Maksud dan Tujuan**

Maksud dari penyusunan Perubahan RKPD Tahun 2025 adalah untuk melakukan penyesuaian kerangka ekonomi dan keuangan daerah, rencana program/kegiatan, serta target kinerja penyelenggaraan pemerintahan daerah berdasarkan hasil evaluasi sampai dengan Triwulan I Tahun 2025 dengan memperhatikan dinamika pembangunan yang terjadi secara global maupun nasional.

Adapun tujuan penyusunannya :

1. Memberikan landasan operasional bagi seluruh perangkat daerah di lingkungan Pemerintah Kabupaten Karanganyar dalam menyusun perubahan Rencana Kerja (Renja) Perangkat Daerah Tahun 2025;
2. Menjadi pedoman penyusunan rancangan Kebijakan Umum Perubahan Anggaran (KUPA), serta Prioritas dan Plafon Anggaran Sementara (PPAS) Perubahan Tahun Anggaran 2025 sebagai dasar penyusunan Rancangan Perda Perubahan APBD Kabupaten Karanganyar Tahun Anggaran 2025.

#### **1.5. Sistematika Dokumen Perubahan RKPD**

Dokumen Perubahan RKPD Kabupaten Karanganyar Tahun 2025 meliputi sistematika berikut :

Bab I Pendahuluan

Berisi tentang Latar Belakang, Dasar Hukum, Hubungan Antar Dokumen, Maksud dan Tujuan dan Sistematika Dokumen Perubahan RKPD.

Bab II Evaluasi Hasil Triwulan I Pelaksanaan RKPD

Berisi tentang evaluasi hasil pelaksanaan program dan kegiatan sampai Triwulan I, serta Permasalahan Pembangunan Daerah.

Bab III Kerangka Ekonomi Daerah dan Keuangan Daerah

Berisi tentang analisis kondisi ekonomi tahun lalu dan perkiraan tahun berjalan, serta kondisi dan arah kebijakan keuangan daerah yang mencakup pendapatan daerah, belanja daerah dan pembiayaan daerah.

- Bab IV Sasaran dan Prioritas Pembangunan Daerah  
Berisi tentang Tujuan dan Sasaran Pembangunan, Prioritas dan Sasaran Pembangunan.
- Bab V Rencana Kerja dan Pendanaan Daerah  
Berisi tentang program, kegiatan, indikator kinerja, pagu pendanaan, lokasi kegiatan serta kelompok sasaran penerima manfaat, baik yang mengalami perubahan dan tidak mengalami perubahan.
- Bab VI Penutup  
Berisi tentang kaidah pelaksanaan Perubahan RKPD

## **BAB II**

### **EVALUASI HASIL TRIWULAN I TAHUN 2025**

Evaluasi dilakukan dengan membandingkan antara dokumen perencanaan dengan penganggaran dengan menghitung capaian kinerja, untuk setiap urusan. Disajikan dalam berbagai bentuk Perbandingan Rencana Program dalam RPD, RKPD dan APBD Tahun 2025; Perbandingan Anggaran Setiap OPD dalam RKPD dengan APBD Tahun 2025; Realisasi Pencapaian Target Indikator Daerah dan Program Tahun 2025.

#### **2.1. Evaluasi Indikator Tujuan dan Sasaran Daerah**

Pencapaian tujuan dan sasaran daerah, ditunjukkan dengan pencapaian indikator dari masing-masing tujuan dan sasaran, yang tercantum dalam Peraturan Bupati Kabupaten Karanganyar Nomor 11 Tahun 2024 tentang Rencana Pembangunan Daerah Kabupaten Karanganyar Tahun 2024-2026, secara singkat hasilnya sebagaimana tabel berikut :



**Tabel 2.1****Capaian Indikator Kinerja Utama Penyelenggaraan Pemerintahan Kabupaten Karanganyar Tahun 2025**

Tujuan	Indikator	Sasaran	Indikator	Satuan	Tahun 2025				Urusan
					Target	Capaian (2024)	%	Status	
<b>Meningkatkan Daya Saing Daerah</b>									
	<b>Indeks Daya Saing Daerah</b>			%	3,80	3,43	90,26	<b>Sangat Tinggi</b>	<b>Semua Urusan Pembangunan Daerah</b>
		Meningkatnya pemerataan pembangunan dan perlindungan sosial	Angka Kemiskinan	%	8,45	9,59	88,11	Tinggi	Urusan Pemerintahan Bidang : - Sosial, - Pemberdayaan Masyarakat Dan Desa - Pekerjaan Umum Dan Penataan Ruang, - Perumahan Dan Kawasan Permukiman - Kewilayahan
		Meningkatnya kualitas Sumber Daya Manusia yang berdaya saing dan berkeadilan dengan semangat kegotong royongan	Indeks Pembangunan Manusia (IPM)	Indeks	77,4	78,11	100,92	Sangat Tinggi	Urusan Pemerintahan Bidang : - Pendidikan, - Kesehatan, - Pemberdayaan Perempuan Dan Perlindungan Anak, - Pengendalian Penduduk dan Keluarga Berencana, - Perpustakaan, - Kepemudaan dan Olahraga, - Tenaga Kerja
		Meningkatnya daya saing perekonomian dengan bersumber potensi ekonomi lokal	Pertumbuhan Ekonomi	%	6,15	5,54	90,08	Tinggi	Urusan Pemerintahan Bidang : - Penanaman Modal, - Pariwisata, - Kebudayaan, - Pangan, - Pertanian, - Perikanan dan Kelautan, - Pekerjaan Umum Dan Penataan Ruang, - Perhubungan, - Perdagangan,

Tujuan	Indikator	Sasaran	Indikator	Satuan	Tahun 2025				Urusan
					Target	Capaian (2024)	%	Status	
									<ul style="list-style-type: none"> <li>- Perindustrian,</li> <li>- Koperasi, Usaha Kecil, Dan Menengah</li> </ul>
		Meningkatnya tata pemerintahan yang berkualitas dengan semangat Reformasi Birokrasi	Indeks Reformasi Birokrasi	Indeks	73	85,74	117,45	Sangat Tinggi	<ul style="list-style-type: none"> <li>- Semua Urusan Pembangunan Daerah,</li> <li>- Program Penunjang Urusan Pemerintahan Daerah Kabupaten/ Kota</li> </ul>
		Meningkatnya wilayah tangguh bencana berbasis lingkungan	Indeks Resiko Bencana	Indeks	81	87,71	92,35	Sangat Tinggi	Urusan Pemerintahan Bidang : <ul style="list-style-type: none"> <li>- Ketenteraman Dan Ketertiban Umum Serta Perlindungan Masyarakat,</li> <li>- Pekerjaan Umum Dan Penataan Ruang,</li> <li>- Lingkungan Hidup</li> </ul>

Sumber : Perangkat Daerah Pengampu Indikator Kinerja Tahun 2025, diolah

## 2.2. Kesesuaian Program RPD, RKPD dan APBD Tahun 2025

### a. Kesesuaian Program

Dalam rangka mewujudkan konsistensi perencanaan pembangunan di daerah maka harus ada kesesuaian antara Rencana Pembangunan Daerah (RPD) dengan Rencana Kerja Pembangunan Daerah (RKPD) dan Anggaran Pendapatan dan Belanja Daerah (APBD). Analisis hasil evaluasi kesesuaian program di dalam RPD dan RKPD dimaksudkan untuk mengetahui program yang terdapat dalam RKPD sesuai dengan program yang terdapat dalam RPD. Sedangkan Analisis hasil evaluasi kesesuaian program di dalam RKPD dan APBD dimaksudkan untuk mengetahui program yang terdapat dalam APBD sesuai dengan program yang terdapat dalam RKPD. Berikut kesesuaian program dalam RPD, RKPD Tahun 2025 dan APBD Tahun 2025 per Urusan:

**Tabel 2.2**

Tabel Kesesuaian Program dalam RPD, RKPD Tahun 2025 dan APBD Tahun 2025

	RPD 2024-2026		RKPD Tahun 2025		APBD Tahun 2025
<b>I</b>	<b>URUSAN PEMERINTAH WAJIB YANG BERKAITAN DENGAN PELAYANAN DASAR</b>				
<b>1.01</b>	<b>URUSAN PEMERINTAHAN BIDANG PENDIDIKAN</b>				
1	PROGRAM PENGELOLAAN PENDIDIKAN	1	PROGRAM PENGELOLAAN PENDIDIKAN	1	PROGRAM PENGELOLAAN PENDIDIKAN
2	PROGRAM PENGEMBANGAN KURIKULUM				
3	PROGRAM PENDIDIK DAN TENAGA KEPENDIDIKAN	2	PROGRAM PENDIDIK DAN TENAGA KEPENDIDIKAN	2	PROGRAM PENDIDIK DAN TENAGA KEPENDIDIKAN
4	PROGRAM PENGENDALIAN PERIZINAN PENDIDIKAN	3	PROGRAM PENGENDALIAN PERIZINAN PENDIDIKAN	3	PROGRAM PENGENDALIAN PERIZINAN PENDIDIKAN
<b>1.02</b>	<b>URUSAN PEMERINTAHAN BIDANG KESEHATAN</b>				
1	PROGRAM PEMENUHAN UPAYA KESEHATAN PERORANGAN DAN UPAYA KESEHATAN MASYARAKAT	1	PROGRAM PEMENUHAN UPAYA KESEHATAN PERORANGAN DAN UPAYA KESEHATAN MASYARAKAT	1	PROGRAM PEMENUHAN UPAYA KESEHATAN PERORANGAN DAN UPAYA KESEHATAN MASYARAKAT
2	PROGRAM PENINGKATAN KAPASITAS SUMBER DAYA MANUSIA KESEHATAN	2	PROGRAM PENINGKATAN KAPASITAS SUMBER DAYA MANUSIA KESEHATAN	2	PROGRAM PENINGKATAN KAPASITAS SUMBER DAYA MANUSIA KESEHATAN
3	PROGRAM SEDIAAN FARMASI, ALAT KESEHATAN DAN MAKANAN MINUMAN	3	PROGRAM SEDIAAN FARMASI, ALAT KESEHATAN DAN MAKANAN MINUMAN	3	PROGRAM SEDIAAN FARMASI, ALAT KESEHATAN DAN MAKANAN MINUMAN
4	PROGRAM PEMBERDAYAAN MASYARAKAT BIDANG KESEHATAN	4	PROGRAM PEMBERDAYAAN MASYARAKAT BIDANG KESEHATAN	4	PROGRAM PEMBERDAYAAN MASYARAKAT BIDANG KESEHATAN
<b>1.03</b>	<b>URUSAN PEMERINTAHAN BIDANG PEKERJAAN UMUM DAN PENATAAN RUANG</b>				
1	PROGRAM PENGELOLAAN SUMBER DAYA AIR (SDA)	1	PROGRAM PENGELOLAAN SUMBER DAYA AIR (SDA)	1	PROGRAM PENGELOLAAN SUMBER DAYA AIR (SDA)
2	PROGRAM PENGELOLAAN DAN PENGEMBANGAN SISTEM PENYEDIAAN AIR MINUM	2	PROGRAM PENGELOLAAN DAN PENGEMBANGAN SISTEM PENYEDIAAN AIR MINUM	2	PROGRAM PENGELOLAAN DAN PENGEMBANGAN SISTEM PENYEDIAAN AIR MINUM
3	PROGRAM PENGELOLAAN DAN PENGEMBANGAN SISTEM AIR LIMBAH	3	PROGRAM PENGELOLAAN DAN PENGEMBANGAN SISTEM AIR LIMBAH	3	PROGRAM PENGELOLAAN DAN PENGEMBANGAN SISTEM AIR LIMBAH
4	PROGRAM PENGELOLAAN DAN PENGEMBANGAN SISTEM DRAINASE	4	PROGRAM PENGELOLAAN DAN PENGEMBANGAN SISTEM DRAINASE	4	PROGRAM PENGELOLAAN DAN PENGEMBANGAN SISTEM DRAINASE
5	PROGRAM PENATAAN BANGUNAN GEDUNG	5	PROGRAM PENATAAN BANGUNAN GEDUNG	5	PROGRAM PENATAAN BANGUNAN GEDUNG
6	PROGRAM PENYELENGGARAAN JALAN	6	PROGRAM PENYELENGGARAAN JALAN	6	PROGRAM PENYELENGGARAAN JALAN
7	PROGRAM PENGEMBANGAN JASA KONSTRUKSI	7	PROGRAM PENGEMBANGAN JASA KONSTRUKSI	7	PROGRAM PENGEMBANGAN JASA KONSTRUKSI
8	PROGRAM PENYELENGGARAAN PENATAAN RUANG	8	PROGRAM PENYELENGGARAAN PENATAAN RUANG	8	PROGRAM PENYELENGGARAAN PENATAAN RUANG
<b>1.04</b>	<b>URUSAN PEMERINTAHAN BIDANG PERUMAHAN RAKYAT DAN KAWASAN PERMUKIMAN</b>				
1	PROGRAM PENGEMBANGAN PERUMAHAN	1	PROGRAM PENGEMBANGAN PERUMAHAN	1	PROGRAM PENGEMBANGAN PERUMAHAN
2	PROGRAM KAWASAN PERMUKIMAN	2	PROGRAM KAWASAN PERMUKIMAN	2	PROGRAM KAWASAN PERMUKIMAN
3	PROGRAM PERUMAHAN DAN KAWASAN PERMUKIMAN KUMUH	3	PROGRAM PERUMAHAN DAN KAWASAN PERMUKIMAN KUMUH	3	PROGRAM PERUMAHAN DAN KAWASAN PERMUKIMAN KUMUH
4	PROGRAM PENINGKATAN PRASARANA, SARANA DAN UTILITAS UMUM (PSU)	4	PROGRAM PENINGKATAN PRASARANA, SARANA DAN UTILITAS UMUM (PSU)	4	PROGRAM PENINGKATAN PRASARANA, SARANA DAN UTILITAS UMUM (PSU)
5	PROGRAM PENINGKATAN PELAYANAN SERTIFIKASI, KUALIFIKASI, KLASIFIKASI DAN	5	PROGRAM PENINGKATAN PELAYANAN SERTIFIKASI, KUALIFIKASI, KLASIFIKASI DAN	5	PROGRAM PENINGKATAN PELAYANAN SERTIFIKASI, KUALIFIKASI, KLASIFIKASI DAN



RPD 2024-2026		RKPD Tahun 2025		APBD Tahun 2025	
	REGISTRASI BIDANG PERUMAHAN DAN KAWASAN PERMUKIMAN		REGISTRASI BIDANG PERUMAHAN DAN KAWASAN PERMUKIMAN		REGISTRASI BIDANG PERUMAHAN DAN KAWASAN PERMUKIMAN
<b>1.05</b>	<b>URUSAN PEMERINTAHAN BIDANG KETRENTAMAN, KETERTIBAN UMUM, DAN PERLINDUNGAN MASYARAKAT</b>				
1	PROGRAM PENINGKATAN KETENTERAMAN DAN KETERTIBAN UMUM	1	PROGRAM PENINGKATAN KETENTERAMAN DAN KETERTIBAN UMUM	1	PROGRAM PENINGKATAN KETENTERAMAN DAN KETERTIBAN UMUM
2	PROGRAM PENCEGAHAN, PENANGGULANGAN, PENYELAMATAN KEBAKARAN DAN PENYELAMATAN NON KEBAKARAN	2	PROGRAM PENCEGAHAN, PENANGGULANGAN, PENYELAMATAN KEBAKARAN DAN PENYELAMATAN NON KEBAKARAN	2	PROGRAM PENCEGAHAN, PENANGGULANGAN, PENYELAMATAN KEBAKARAN DAN PENYELAMATAN NON KEBAKARAN
3	PROGRAM PENANGGULANGAN BENCANA	3	PROGRAM PENANGGULANGAN BENCANA	3	PROGRAM PENANGGULANGAN BENCANA
<b>1.06</b>	<b>URUSAN PEMERINTAHAN BIDANG SOSIAL</b>				
1	PROGRAM PEMBERDAYAAN SOSIAL	1	PROGRAM PEMBERDAYAAN SOSIAL	1	PROGRAM PEMBERDAYAAN SOSIAL
2	PROGRAM REHABILITASI SOSIAL	2	PROGRAM REHABILITASI SOSIAL	2	PROGRAM REHABILITASI SOSIAL
3	PROGRAM PERLINDUNGAN DAN JAMINAN SOSIAL	3	PROGRAM PERLINDUNGAN DAN JAMINAN SOSIAL	3	PROGRAM PERLINDUNGAN DAN JAMINAN SOSIAL
4	PROGRAM PENANGANAN BENCANA	4	PROGRAM PENANGANAN BENCANA	4	PROGRAM PENANGANAN BENCANA
5	PROGRAM PENGELOLAAN TAMAN MAKAM PAHLAWAN	5	PROGRAM PENGELOLAAN TAMAN MAKAM PAHLAWAN	5	PROGRAM PENGELOLAAN TAMAN MAKAM PAHLAWAN
<b>II</b>	<b>URUSAN PEMERINTAHAN WAJIB YANG TIDAK BERKAITAN DENGAN PELAYANAN DASAR</b>				
<b>2.07</b>	<b>URUSAN PEMERINTAHAN BIDANG TENAGA KERJA</b>				
1	PROGRAM PERENCANAAN TENAGA KERJA			1	PROGRAM PERENCANAAN TENAGA KERJA
2	PROGRAM PELATIHAN KERJA DAN PRODUKTIVITAS TENAGA KERJA	1	PROGRAM PELATIHAN KERJA DAN PRODUKTIVITAS TENAGA KERJA	2	PROGRAM PELATIHAN KERJA DAN PRODUKTIVITAS TENAGA KERJA
3	PROGRAM PENEMPATAN TENAGA KERJA			3	PROGRAM PENEMPATAN TENAGA KERJA
4	PROGRAM HUBUNGAN INDUSTRIAL			4	PROGRAM HUBUNGAN INDUSTRIAL
<b>2.08</b>	<b>URUSAN PEMERINTAHAN BIDANG PEMBERDAYAAN PEREMPUAN DAN PERLINDUNGAN ANAK</b>				
1	PROGRAM PENGARUS UTAMAAN GENDER DAN PEMBERDAYAAN PEREMPUAN	1	PROGRAM PENGARUSUTAMAAN GENDER DAN PEMBERDAYAAN PEREMPUAN	1	PROGRAM PENGARUSUTAMAAN GENDER DAN PEMBERDAYAAN PEREMPUAN
2	PROGRAM PERLINDUNGAN PEREMPUAN	2	PROGRAM PERLINDUNGAN PEREMPUAN	2	PROGRAM PERLINDUNGAN PEREMPUAN
3	PROGRAM PENINGKATAN KUALITAS KELUARGA	3	PROGRAM PENINGKATAN KUALITAS KELUARGA	3	PROGRAM PENINGKATAN KUALITAS KELUARGA
4	PROGRAM PENGELOLAAN SISTEM DATA GENDER DAN ANAK	4	PROGRAM PENGELOLAAN SISTEM DATA GENDER DAN ANAK	4	PROGRAM PENGELOLAAN SISTEM DATA GENDER DAN ANAK
5	PROGRAM PENGELOLAAN SISTEM DATA GENDER DAN ANAK	5	PROGRAM PENGELOLAAN SISTEM DATA GENDER DAN ANAK	5	PROGRAM PENGELOLAAN SISTEM DATA GENDER DAN ANAK
6	PROGRAM PEMENUHAN HAK ANAK (PHA)	6	PROGRAM PEMENUHAN HAK ANAK (PHA)	6	PROGRAM PEMENUHAN HAK ANAK (PHA)
7	PROGRAM PERLINDUNGAN KHUSUS ANAK	7	PROGRAM PERLINDUNGAN KHUSUS ANAK	7	PROGRAM PERLINDUNGAN KHUSUS ANAK
<b>2.09</b>	<b>URUSAN PEMERINTAHAN BIDANG PANGAN</b>				
1	PROGRAM PENINGKATAN DIVERSIFIKASI DAN KETAHANAN PANGAN MASYARAKAT	1	PROGRAM PENINGKATAN DIVERSIFIKASI DAN KETAHANAN PANGAN MASYARAKAT	1	PROGRAM PENINGKATAN DIVERSIFIKASI DAN KETAHANAN PANGAN MASYARAKAT
2	PROGRAM PENANGANAN KERAWANAN PANGAN	2	PROGRAM PENANGANAN KERAWANAN PANGAN	2	PROGRAM PENANGANAN KERAWANAN PANGAN
3	PROGRAM PENGAWASAN KEAMANAN PANGAN	3	PROGRAM PENGAWASAN KEAMANAN PANGAN	3	PROGRAM PENGAWASAN KEAMANAN PANGAN
<b>2.10</b>	<b>URUSAN PEMERINTAHAN BIDANG PERTANAHAN</b>				
1	PROGRAM PENYELESAIAN GANTI KERUGIAN DAN SANTUNAN TANAH UNTUK PEMBANGUNAN	1	PROGRAM PENYELESAIAN GANTI KERUGIAN DAN SANTUNAN TANAH UNTUK PEMBANGUNAN	1	PROGRAM PENYELESAIAN GANTI KERUGIAN DAN SANTUNAN TANAH UNTUK PEMBANGUNAN
2	PROGRAM REDISTRIBUSI TANAH, DAN GANTI KERUGIAN PROGRAM TANAH KELEBIHAN MAKSIMUM DAN TANAH ABSENTEE	2	PROGRAM REDISTRIBUSI TANAH, DAN GANTI KERUGIAN PROGRAM TANAH KELEBIHAN MAKSIMUM DAN TANAH ABSENTEE	2	PROGRAM REDISTRIBUSI TANAH, DAN GANTI KERUGIAN PROGRAM TANAH KELEBIHAN MAKSIMUM DAN TANAH ABSENTEE
3	PROGRAM PENATAGUNAAN TANAH	3	PROGRAM PENATAGUNAAN TANAH	3	PROGRAM PENATAGUNAAN TANAH
<b>2.11</b>	<b>URUSAN PEMERINTAHAN BIDANG LINGKUNGAN HIDUP</b>				
1	PROGRAM PERENCANAAN LINGKUNGAN HIDUP	1	PROGRAM PERENCANAAN LINGKUNGAN HIDUP	1	PROGRAM PERENCANAAN LINGKUNGAN HIDUP
2	PROGRAM PENGENDALIAN PENCEMARAN DAN/ATAU KERUSAKAN LINGKUNGAN HIDUP	2	PROGRAM PENGENDALIAN PENCEMARAN DAN/ATAU KERUSAKAN LINGKUNGAN HIDUP	2	PROGRAM PENGENDALIAN PENCEMARAN DAN/ATAU KERUSAKAN LINGKUNGAN HIDUP

RPD 2024-2026		RKPD Tahun 2025		APBD Tahun 2025	
3	PROGRAM PENGELOLAAN KEANEKARAGAMAN HAYATI (KEHATI)	3	PROGRAM PENGELOLAAN KEANEKARAGAMAN HAYATI (KEHATI)	3	PROGRAM PENGELOLAAN KEANEKARAGAMAN HAYATI (KEHATI)
4	PROGRAM PENGENDALIAN BAHAN BERBAHAYA DAN BERACUN (B3) DAN LIMBAH BAHAN BERBAHAYA DAN BERACUN (LIMBAH B3)	4	PROGRAM PENGENDALIAN BAHAN BERBAHAYA DAN BERACUN (B3) DAN LIMBAH BAHAN BERBAHAYA DAN BERACUN (LIMBAH B3)	4	PROGRAM PENGENDALIAN BAHAN BERBAHAYA DAN BERACUN (B3) DAN LIMBAH BAHAN BERBAHAYA DAN BERACUN (LIMBAH B3)
5	PROGRAM PEMBINAAN DAN PENGAWASAN TERHADAP IZIN LINGKUNGAN DAN IZIN PERLINDUNGAN DAN PENGELOLAAN LINGKUNGAN HIDUP (PPLH)	5	PROGRAM PEMBINAAN DAN PENGAWASAN TERHADAP IZIN LINGKUNGAN DAN IZIN PERLINDUNGAN DAN PENGELOLAAN LINGKUNGAN HIDUP (PPLH)	5	PROGRAM PEMBINAAN DAN PENGAWASAN TERHADAP IZIN LINGKUNGAN DAN IZIN PERLINDUNGAN DAN PENGELOLAAN LINGKUNGAN HIDUP (PPLH)
6	PROGRAM PENINGKATAN PENDIDIKAN, PELATIHAN DAN PENYULUHAN LINGKUNGAN HIDUP UNTUK MASYARAKAT	6	PROGRAM PENINGKATAN PENDIDIKAN, PELATIHAN DAN PENYULUHAN LINGKUNGAN HIDUP UNTUK MASYARAKAT	6	PROGRAM PENINGKATAN PENDIDIKAN, PELATIHAN DAN PENYULUHAN LINGKUNGAN HIDUP UNTUK MASYARAKAT
7	PROGRAM PENGHARGAAN LINGKUNGAN HIDUP UNTUK MASYARAKAT	7	PROGRAM PENGHARGAAN LINGKUNGAN HIDUP UNTUK MASYARAKAT	7	PROGRAM PENGHARGAAN LINGKUNGAN HIDUP UNTUK MASYARAKAT
8	PROGRAM PENANGANAN PENGADUAN LINGKUNGAN HIDUP	8	PROGRAM PENANGANAN PENGADUAN LINGKUNGAN HIDUP	8	PROGRAM PENANGANAN PENGADUAN LINGKUNGAN HIDUP
9	PROGRAM PENGELOLAAN PERSAMPAHAN	9	PROGRAM PENGELOLAAN PERSAMPAHAN	9	PROGRAM PENGELOLAAN PERSAMPAHAN
<b>2.12</b>	<b>URUSAN PEMERINTAHAN BIDANG ADMINISTRASI KEPENDUDUKAN DAN PENCATATAN SIPIL</b>				
1	PROGRAM PENDAFTARAN PENDUDUK	1	PROGRAM PENDAFTARAN PENDUDUK	1	PROGRAM PENDAFTARAN PENDUDUK
2	PROGRAM PENCATATAN SIPIL	2	PROGRAM PENCATATAN SIPIL	2	PROGRAM PENCATATAN SIPIL
3	PROGRAM PENGELOLAAN INFORMASI ADMINISTRASI KEPENDUDUKAN	3	PROGRAM PENGELOLAAN INFORMASI ADMINISTRASI KEPENDUDUKAN	3	PROGRAM PENGELOLAAN INFORMASI ADMINISTRASI KEPENDUDUKAN
4	PROGRAM PENGELOLAAN PROFIL KEPENDUDUKAN	4	PROGRAM PENGELOLAAN PROFIL KEPENDUDUKAN	4	PROGRAM PENGELOLAAN PROFIL KEPENDUDUKAN
<b>2.13</b>	<b>URUSAN PEMERINTAHAN BIDANG PEMBERDAYAAN MASYARAKAT DAN DESA</b>				
1	PROGRAM PENATAAN DESA	1	PROGRAM PENATAAN DESA	1	PROGRAM PENATAAN DESA
2	PROGRAM PENINGKATAN KERJASAMA DESA	2	PROGRAM PENINGKATAN KERJA SAMA DESA	2	PROGRAM PENINGKATAN KERJA SAMA DESA
3	PROGRAM ADMINISTRASI PEMERINTAHAN DESA	3	PROGRAM ADMINISTRASI PEMERINTAHAN DESA	3	PROGRAM ADMINISTRASI PEMERINTAHAN DESA
4	PROGRAM PEMBERDAYAAN LEMBAGA KEMASYARAKATAN, LEMBAGA ADAT DAN MASYARAKAT HUKUM ADAT	4	PROGRAM PEMBERDAYAAN LEMBAGA KEMASYARAKATAN, LEMBAGA ADAT DAN MASYARAKAT HUKUM ADAT	4	PROGRAM PEMBERDAYAAN LEMBAGA KEMASYARAKATAN, LEMBAGA ADAT DAN MASYARAKAT HUKUM ADAT
<b>2.14</b>	<b>URUSAN PEMERINTAHAN BIDANG PENGENDALIAN PENDUDUK DAN KELUARGA BERENCANA</b>				
1	PROGRAM PENGENDALIAN PENDUDUK	1	PROGRAM PENGENDALIAN PENDUDUK	1	PROGRAM PENGENDALIAN PENDUDUK
2	PROGRAM PEMBINAAN KELUARGA BERENCANA (KB)	2	PROGRAM PEMBINAAN KELUARGA BERENCANA (KB)	2	PROGRAM PEMBINAAN KELUARGA BERENCANA (KB)
3	PROGRAM PEMBERDAYAAN DAN PENINGKATAN KELUARGA SEJAHTERA (KS)	3	PROGRAM PEMBERDAYAAN DAN PENINGKATAN KELUARGA SEJAHTERA (KS)	3	PROGRAM PEMBERDAYAAN DAN PENINGKATAN KELUARGA SEJAHTERA (KS)
<b>2.15</b>	<b>URUSAN PEMERINTAHAN BIDANG PERHUBUNGAN</b>				
1	PROGRAM PENYELENGGARAAN LALU LINTAS DAN ANGKUTAN JALAN (LLAJ)	1	PROGRAM PENYELENGGARAAN LALU LINTAS DAN ANGKUTAN JALAN (LLAJ)	1	PROGRAM PENYELENGGARAAN LALU LINTAS DAN ANGKUTAN JALAN (LLAJ)
<b>2.16</b>	<b>URUSAN PEMERINTAHAN BIDANG KOMUNIKASI DAN INFORMATIKA</b>				
1	PROGRAM PENGELOLAAN INFORMASI DAN KOMUNIKASI PUBLIK	1	PROGRAM PENGELOLAAN INFORMASI DAN KOMUNIKASI PUBLIK	1	PROGRAM PENGELOLAAN INFORMASI DAN KOMUNIKASI PUBLIK
2	PROGRAM PENGELOLAAN APLIKASI INFORMATIKA	2	PROGRAM PENGELOLAAN APLIKASI INFORMATIKA	2	PROGRAM PENGELOLAAN APLIKASI INFORMATIKA
<b>2.17</b>	<b>URUSAN PEMERINTAHAN BIDANG KOPERASI, USAHA KECIL, DAN MENENGAH</b>				
1	PROGRAM PELAYANAN IZIN USAHA SIMPAN PINJAM	1	PROGRAM PELAYANAN IZIN USAHA SIMPAN PINJAM	1	PROGRAM PELAYANAN IZIN USAHA SIMPAN PINJAM
2	PROGRAM PENGAWASAN DAN PEMERIKSAAN KOPERASI	2	PROGRAM PENGAWASAN DAN PEMERIKSAAN KOPERASI	2	PROGRAM PENGAWASAN DAN PEMERIKSAAN KOPERASI
3	PROGRAM PENILAIAN KESEHATAN KSP/USP KOPERASI	3	PROGRAM PENILAIAN KESEHATAN KSP/USP KOPERASI	3	PROGRAM PENILAIAN KESEHATAN KSP/USP KOPERASI

RPD 2024-2026		RKPD Tahun 2025		APBD Tahun 2025	
4	PROGRAM PENDIDIKAN DAN LATIHAN PERKOPERASIAN	4	PROGRAM PENDIDIKAN DAN LATIHAN PERKOPERASIAN	4	PROGRAM PENDIDIKAN DAN LATIHAN PERKOPERASIAN
5	PROGRAM PEMBERDAYAAN DAN PERLINDUNGAN KOPERASI	5	PROGRAM PEMBERDAYAAN DAN PERLINDUNGAN KOPERASI	5	PROGRAM PEMBERDAYAAN DAN PERLINDUNGAN KOPERASI
6	PROGRAM PEMBERDAYAAN USAHA MENENGAH, USAHA KECIL, DAN USAHA MIKRO (UMKM)	6	PROGRAM PEMBERDAYAAN USAHA MENENGAH, USAHA KECIL, DAN USAHA MIKRO (UMKM)	6	PROGRAM PEMBERDAYAAN USAHA MENENGAH, USAHA KECIL, DAN USAHA MIKRO (UMKM)
7	PROGRAM PENGEMBANGAN UMKM	7	PROGRAM PENGEMBANGAN UMKM	7	PROGRAM PENGEMBANGAN UMKM
<b>2.18</b>	<b>URUSAN PEMERINTAHAN BIDANG PENANAMAN MODAL</b>				
1	PROGRAM PENGEMBANGAN IKLIM PENANAMAN MODAL	1	PROGRAM PENGEMBANGAN IKLIM PENANAMAN MODAL	1	PROGRAM PENGEMBANGAN IKLIM PENANAMAN MODAL
2	PROGRAM PROMOSI PENANAMAN MODAL	2	PROGRAM PROMOSI PENANAMAN MODAL	2	PROGRAM PROMOSI PENANAMAN MODAL
3	PROGRAM PELAYANAN PENANAMAN MODAL	3	PROGRAM PELAYANAN PENANAMAN MODAL	3	PROGRAM PELAYANAN PENANAMAN MODAL
4	PROGRAM PENGENDALIAN PELAKSANAAN PENANAMAN MODAL	4	PROGRAM PENGENDALIAN PELAKSANAAN PENANAMAN MODAL	4	PROGRAM PENGENDALIAN PELAKSANAAN PENANAMAN MODAL
5	PROGRAM PENGELOLAAN DATA DAN SISTEM INFORMASI PENANAMAN MODAL	5	PROGRAM PENGELOLAAN DATA DAN SISTEM INFORMASI PENANAMAN MODAL	5	PROGRAM PENGELOLAAN DATA DAN SISTEM INFORMASI PENANAMAN MODAL
<b>2.19</b>	<b>URUSAN PEMERINTAHAN BIDANG KEPEMUDAAN DAN OLAHRAGA</b>				
1	PROGRAM PENGEMBANGAN KAPASITAS DAYA SAING KEPEMUDAAN	1	PROGRAM PENGEMBANGAN KAPASITAS DAYA SAING KEPEMUDAAN	1	PROGRAM PENGEMBANGAN KAPASITAS DAYA SAING KEPEMUDAAN
2	PROGRAM PENGEMBANGAN KAPASITAS DAYA SAING KEOLAHRAGAAN	2	PROGRAM PENGEMBANGAN KAPASITAS DAYA SAING KEOLAHRAGAAN	2	PROGRAM PENGEMBANGAN KAPASITAS DAYA SAING KEOLAHRAGAAN
3	PROGRAM PENGEMBANGAN KAPASITAS KEPRAMUKAAN	3	PROGRAM PENGEMBANGAN KAPASITAS KEPRAMUKAAN	3	PROGRAM PENGEMBANGAN KAPASITAS KEPRAMUKAAN
<b>2.20</b>	<b>URUSAN PEMERINTAHAN BIDANG STATISTIK</b>				
1	PROGRAM PENYELENGGARAAN STATISTIK SEKTORAL	1	PROGRAM PENYELENGGARAAN STATISTIK SEKTORAL	1	PROGRAM PENYELENGGARAAN STATISTIK SEKTORAL
<b>2.21</b>	<b>URUSAN PEMERINTAHAN BIDANG PERSANDIAN</b>				
1	PROGRAM PENYELENGGARAAN PERSANDIAN UNTUK PENGAMANAN INFORMASI	1	PROGRAM PENYELENGGARAAN PERSANDIAN UNTUK PENGAMANAN INFORMASI	1	PROGRAM PENYELENGGARAAN PERSANDIAN UNTUK PENGAMANAN INFORMASI
<b>2.22</b>	<b>URUSAN PEMERINTAHAN BIDANG KEBUDAYAAN</b>				
1	PROGRAM PENGEMBANGAN KEBUDAYAAN	1	PROGRAM PENGEMBANGAN KEBUDAYAAN	1	PROGRAM PENGEMBANGAN KEBUDAYAAN
2	PROGRAM PENGEMBANGAN KESENIAN TRADISIONAL	2	PROGRAM PENGEMBANGAN KESENIAN TRADISIONAL	2	PROGRAM PENGEMBANGAN KESENIAN TRADISIONAL
3	PROGRAM PEMBINAAN SEJARAH				
4	PROGRAM PELESTARIAN DAN PENGELOLAAN CAGAR BUDAYA	3	PROGRAM PELESTARIAN DAN PENGELOLAAN CAGAR BUDAYA	3	PROGRAM PELESTARIAN DAN PENGELOLAAN CAGAR BUDAYA
<b>2.23</b>	<b>URUSAN PEMERINTAHAN BIDANG PERPUSTAKAAN</b>				
1	PROGRAM PEMBINAAN PERPUSTAKAAN	1	PROGRAM PEMBINAAN PERPUSTAKAAN	1	PROGRAM PEMBINAAN PERPUSTAKAAN
2	PROGRAM PELESTARIAN KOLEKSI NASIONAL DAN NASKAH KUNO			2	PROGRAM PELESTARIAN KOLEKSI NASIONAL DAN NASKAH KUNO
<b>2.24</b>	<b>URUSAN PEMERINTAHAN BIDANG KEARSIPAN</b>				
1	PROGRAM PENGELOLAAN ARSIP	1	PROGRAM PENGELOLAAN ARSIP	1	PROGRAM PENGELOLAAN ARSIP
2	PROGRAM PERLINDUNGAN DAN PENYELAMATAN ARSIP	2	PROGRAM PERLINDUNGAN DAN PENYELAMATAN ARSIP	2	PROGRAM PERLINDUNGAN DAN PENYELAMATAN ARSIP
<b>III</b>	<b>URUSAN PEMERINTAH PILIHAN</b>				
<b>3.25</b>	<b>URUSAN PEMERINTAHAN BIDANG KELAUTAN DAN PERIKANAN</b>				
1	PROGRAM PENGELOLAAN PERIKANAN BUDIDAYA	1	PROGRAM PENGELOLAAN PERIKANAN BUDIDAYA	1	PROGRAM PENGELOLAAN PERIKANAN BUDIDAYA
2	PROGRAM PENGOLAHAN DAN PEMASARAN HASIL PERIKANAN	2	PROGRAM PENGOLAHAN DAN PEMASARAN HASIL PERIKANAN	2	PROGRAM PENGOLAHAN DAN PEMASARAN HASIL PERIKANAN
3	PROGRAM PENGAWASAN SUMBER DAYA KELAUTAN DAN PERIKANAN	3	PROGRAM PENGAWASAN SUMBER DAYA KELAUTAN DAN PERIKANAN	3	PROGRAM PENGAWASAN SUMBER DAYA KELAUTAN DAN PERIKANAN
<b>3.26</b>	<b>URUSAN PEMERINTAHAN BIDANG PARIWISATA</b>				
1	PROGRAM PENINGKATAN DAYA TARIK DESTINASI PARIWISATA	1	PROGRAM PENINGKATAN DAYA TARIK DESTINASI PARIWISATA	1	PROGRAM PENINGKATAN DAYA TARIK DESTINASI PARIWISATA
2	PROGRAM PEMASARAN PARIWISATA	2	PROGRAM PEMASARAN PARIWISATA	2	PROGRAM PEMASARAN PARIWISATA

RPD 2024-2026		RKPD Tahun 2025		APBD Tahun 2025	
3	PROGRAM PENGEMBANGAN EKONOMI KREATIF MELALUI PEMANFAATAN DAN PERLINDUNGAN HAK KEKAYAAN INTELEKTUAL	3	PROGRAM PENGEMBANGAN EKONOMI KREATIF MELALUI PEMANFAATAN DAN PERLINDUNGAN HAK KEKAYAAN INTELEKTUAL	3	PROGRAM PENGEMBANGAN EKONOMI KREATIF MELALUI PEMANFAATAN DAN PERLINDUNGAN HAK KEKAYAAN INTELEKTUAL
4	PROGRAM PENGEMBANGAN SUMBER DAYA PARIWISATA DAN EKONOMI KREATIF	4	PROGRAM PENGEMBANGAN SUMBER DAYA PARIWISATA DAN EKONOMI KREATIF	4	PROGRAM PENGEMBANGAN SUMBER DAYA PARIWISATA DAN EKONOMI KREATIF
<b>3.27</b>	<b>URUSAN PEMERINTAHAN BIDANG PERTANIAN</b>				
1	PROGRAM PENYEDIAAN DAN PENGEMBANGAN SARANA PERTANIAN	1	PROGRAM PENYEDIAAN DAN PENGEMBANGAN SARANA PERTANIAN	1	PROGRAM PENYEDIAAN DAN PENGEMBANGAN SARANA PERTANIAN
2	PROGRAM PENYEDIAAN DAN PENGEMBANGAN PRASARANA PERTANIAN	2	PROGRAM PENYEDIAAN DAN PENGEMBANGAN PRASARANA PERTANIAN	2	PROGRAM PENYEDIAAN DAN PENGEMBANGAN PRASARANA PERTANIAN
3	PROGRAM PENGENDALIAN KESEHATAN HEWAN DAN KESEHATAN MASYARAKAT VETERINER	3	PROGRAM PENGENDALIAN KESEHATAN HEWAN DAN KESEHATAN MASYARAKAT VETERINER	3	PROGRAM PENGENDALIAN KESEHATAN HEWAN DAN KESEHATAN MASYARAKAT VETERINER
4	PROGRAM PENGENDALIAN DAN PENANGGULANGAN BENCANA PERTANIAN	4	PROGRAM PENGENDALIAN DAN PENANGGULANGAN BENCANA PERTANIAN	4	PROGRAM PENGENDALIAN DAN PENANGGULANGAN BENCANA PERTANIAN
5	PROGRAM PENYULUHAN PERTANIAN	5	PROGRAM PENYULUHAN PERTANIAN	5	PROGRAM PENYULUHAN PERTANIAN
<b>3.28</b>	<b>URUSAN PEMERINTAHAN BIDANG KEHUTANAN</b>				
1	PROGRAM KONSERVASI SUMBER DAYA ALAM HAYATI DAN EKOSISTEMNYA	1	PROGRAM KONSERVASI SUMBER DAYA ALAM HAYATI DAN EKOSISTEMNYA	1	PROGRAM KONSERVASI SUMBER DAYA ALAM HAYATI DAN EKOSISTEMNYA
<b>3.29</b>	<b>URUSAN PEMERINTAHAN BIDANG ENERGI DAN SUMBER DAYA MINERAL</b>				
1	PROGRAM PENGELOLAAN ENERGI BARU TERBARUKAN	1	PROGRAM PENGELOLAAN ENERGI BARU TERBARUKAN	1	PROGRAM PENGELOLAAN ENERGI BARU TERBARUKAN
<b>3.30</b>	<b>URUSAN PEMERINTAHAN BIDANG PERDAGANGAN</b>				
1	PROGRAM PERIZINAN DAN PENDAFTARAN PERUSAHAAN			1	PROGRAM PERIZINAN DAN PENDAFTARAN PERUSAHAAN
2	PROGRAM PENINGKATAN SARANA DISTRIBUSI PERDAGANGAN			2	PROGRAM PENINGKATAN SARANA DISTRIBUSI PERDAGANGAN
3	PROGRAM STABILISASI HARGA BARANG KEBUTUHAN POKOK DAN BARANG PENTING			3	PROGRAM STABILISASI HARGA BARANG KEBUTUHAN POKOK DAN BARANG PENTING
4	PROGRAM PENGEMBANGAN EKSPOR			4	PROGRAM PENGEMBANGAN EKSPOR
5	PROGRAM STANDARDISASI DAN PERLINDUNGAN KONSUMEN			5	PROGRAM STANDARDISASI DAN PERLINDUNGAN KONSUMEN
6	PROGRAM PENGGUNAAN DAN PEMASARAN PRODUK DALAM NEGERI			6	PROGRAM PENGGUNAAN DAN PEMASARAN PRODUK DALAM NEGERI
<b>3.31</b>	<b>URUSAN PEMERINTAHAN BIDANG PERINDUSTRIAN</b>				
1	PROGRAM PERENCANAAN DAN PEMBANGUNAN INDUSTRI			1	PROGRAM PERENCANAAN DAN PEMBANGUNAN INDUSTRI
2	PROGRAM PENGENDALIAN IZIN USAHA INDUSTRI KABUPATEN/KOTA			2	PROGRAM PENGENDALIAN IZIN USAHA INDUSTRI
3	PROGRAM PENGELOLAAN SISTEM INFORMASI INDUSTRI NASIONAL			3	PROGRAM PENGELOLAAN SISTEM INFORMASI INDUSTRI NASIONAL
<b>3.32</b>	<b>URUSAN PEMERINTAHAN BIDANG TRANSMIGRASI</b>				
1	PROGRAM PEMBANGUNAN KAWASAN TRANSMIGRASI	1	PROGRAM PEMBANGUNAN KAWASAN TRANSMIGRASI	1	PROGRAM PEMBANGUNAN KAWASAN TRANSMIGRASI
<b>IV</b>	<b>UNSUR PENDUKUNG URUSAN PEMERINTAH</b>				
<b>4.01</b>	<b>Unsur Sekretariat Daerah</b>				
1	PROGRAM PEMERINTAHAN DAN KESEJAHTERAAN RAKYAT	1	PROGRAM PEMERINTAHAN DAN KESEJAHTERAAN RAKYAT	1	PROGRAM PEMERINTAHAN DAN KESEJAHTERAAN RAKYAT
2	PROGRAM PEREKONOMIAN DAN PEMBANGUNAN	2	PROGRAM PEREKONOMIAN DAN PEMBANGUNAN	2	PROGRAM PEREKONOMIAN DAN PEMBANGUNAN
<b>4.02</b>	<b>Unsur Sekretariat DPRD</b>				
1	PROGRAM DUKUNGAN PELAKSANAAN TUGAS DAN FUNGSI DPRD	1	PROGRAM DUKUNGAN PELAKSANAAN TUGAS DAN FUNGSI DPRD	1	PROGRAM DUKUNGAN PELAKSANAAN TUGAS DAN FUNGSI DPRD
<b>V</b>	<b>UNSUR PENUNJANG URUSAN PEMERINTAH</b>				
<b>5.01</b>	<b>PERENCANAAN</b>				
1	PROGRAM PERENCANAAN, PENGENDALIAN DAN EVALUASI PEMBANGUNAN DAERAH	1	PROGRAM PERENCANAAN, PENGENDALIAN DAN EVALUASI PEMBANGUNAN DAERAH	1	PROGRAM PERENCANAAN, PENGENDALIAN DAN EVALUASI PEMBANGUNAN DAERAH



RPD 2024-2026		RKPD Tahun 2025		APBD Tahun 2025	
2	PROGRAM KOORDINASI DAN SINKRONISASI PERENCANAAN PEMBANGUNAN DAERAH	2	PROGRAM KOORDINASI DAN SINKRONISASI PERENCANAAN PEMBANGUNAN DAERAH	2	PROGRAM KOORDINASI DAN SINKRONISASI PERENCANAAN PEMBANGUNAN DAERAH
<b>5.02</b>	<b>KEUANGAN</b>				
1	PROGRAM PENGELOLAAN KEUANGAN DAERAH	1	PROGRAM PENGELOLAAN KEUANGAN DAERAH	1	PROGRAM PENGELOLAAN KEUANGAN DAERAH
2	PROGRAM PENGELOLAAN BARANG MILIK DAERAH	2	PROGRAM PENGELOLAAN BARANG MILIK DAERAH	2	PROGRAM PENGELOLAAN BARANG MILIK DAERAH
3	PROGRAM PENGELOLAAN PENDAPATAN DAERAH	3	PROGRAM PENGELOLAAN PENDAPATAN DAERAH	3	PROGRAM PENGELOLAAN PENDAPATAN DAERAH
<b>5.03</b>	<b>KEPEGAWAIAN</b>				
1	PROGRAM KEPEGAWAIAN DAERAH	1	PROGRAM KEPEGAWAIAN DAERAH	1	PROGRAM KEPEGAWAIAN DAERAH
<b>5.04</b>	<b>PENDIDIKAN DAN PELATIHAN</b>				
1	PROGRAM PENGEMBANGAN SUMBER DAYA MANUSIA	1	PROGRAM PENGEMBANGAN SUMBER DAYA MANUSIA	1	PROGRAM PENGEMBANGAN SUMBER DAYA MANUSIA
<b>5.05</b>	<b>PENELITIAN DAN PENGEMBANGAN</b>				
1	PROGRAM PENGEMBANGAN SUMBER DAYA MANUSIA	1	PROGRAM PENELITIAN DAN PENGEMBANGAN DAERAH	1	PROGRAM PENELITIAN DAN PENGEMBANGAN DAERAH
<b>VI</b>	<b>UNSUR PENGAWASAN URUSAN PEMERINTAH</b>				
<b>6.01</b>	<b>PENGAWASAN</b>				
1	PROGRAM PENYELENGGARAAN PENGAWASAN	1	PROGRAM PENYELENGGARAAN PENGAWASAN	1	PROGRAM PENYELENGGARAAN PENGAWASAN
2	PROGRAM PERUMUSAN KEBIJAKAN, PENDAMPINGAN DAN ASISTENSI	2	PROGRAM PERUMUSAN KEBIJAKAN, PENDAMPINGAN DAN ASISTENSI	2	PROGRAM PERUMUSAN KEBIJAKAN, PENDAMPINGAN DAN ASISTENSI
<b>VII</b>	<b>UNSUR KEWILAYAHAN</b>				
<b>7.1</b>	<b>Kecamatan Jatipuro</b>				
1	PROGRAM PENYELENGGARAAN PEMERINTAHAN DAN PELAYANAN PUBLIK	1	PROGRAM PENYELENGGARAAN PEMERINTAHAN DAN PELAYANAN PUBLIK	1	PROGRAM PENYELENGGARAAN PEMERINTAHAN DAN PELAYANAN PUBLIK
2	PROGRAM PEMBERDAYAAN MASYARAKAT DESA DAN KELURAHAN	2	PROGRAM PEMBERDAYAAN MASYARAKAT DESA DAN KELURAHAN	2	PROGRAM PEMBERDAYAAN MASYARAKAT DESA DAN KELURAHAN
3	PROGRAM KOORDINASI KETENTRAMAN DAN KETERTIBAN UMUM	3	PROGRAM KOORDINASI KETENTRAMAN DAN KETERTIBAN UMUM	3	PROGRAM KOORDINASI KETENTRAMAN DAN KETERTIBAN UMUM
4	PROGRAM PENYELENGGARAAN URUSAN PEMERINTAHAN UMUM	4	PROGRAM PENYELENGGARAAN URUSAN PEMERINTAHAN UMUM	4	PROGRAM PENYELENGGARAAN URUSAN PEMERINTAHAN UMUM
5	PROGRAM PEMBINAAN DAN PENGAWASAN PEMERINTAHAN DESA	5	PROGRAM PEMBINAAN DAN PENGAWASAN PEMERINTAHAN DESA	5	PROGRAM PEMBINAAN DAN PENGAWASAN PEMERINTAHAN DESA
<b>7.2</b>	<b>Kecamatan Jatiyoso</b>				
1	PROGRAM PENYELENGGARAAN PEMERINTAHAN DAN PELAYANAN PUBLIK	1	PROGRAM PENYELENGGARAAN PEMERINTAHAN DAN PELAYANAN PUBLIK	1	PROGRAM PENYELENGGARAAN PEMERINTAHAN DAN PELAYANAN PUBLIK
2	PROGRAM PEMBERDAYAAN MASYARAKAT DESA DAN KELURAHAN	2	PROGRAM PEMBERDAYAAN MASYARAKAT DESA DAN KELURAHAN	2	PROGRAM PEMBERDAYAAN MASYARAKAT DESA DAN KELURAHAN
3	PROGRAM KOORDINASI KETENTRAMAN DAN KETERTIBAN UMUM	3	PROGRAM KOORDINASI KETENTRAMAN DAN KETERTIBAN UMUM	3	PROGRAM KOORDINASI KETENTRAMAN DAN KETERTIBAN UMUM
4	PROGRAM PENYELENGGARAAN URUSAN PEMERINTAHAN UMUM	4	PROGRAM PENYELENGGARAAN URUSAN PEMERINTAHAN UMUM	4	PROGRAM PENYELENGGARAAN URUSAN PEMERINTAHAN UMUM
5	PROGRAM PEMBINAAN DAN PENGAWASAN PEMERINTAHAN DESA	5	PROGRAM PEMBINAAN DAN PENGAWASAN PEMERINTAHAN DESA	5	PROGRAM PEMBINAAN DAN PENGAWASAN PEMERINTAHAN DESA
<b>7.3</b>	<b>Kecamatan Jumantono</b>				
1	PROGRAM PENYELENGGARAAN PEMERINTAHAN DAN PELAYANAN PUBLIK	1	PROGRAM PENYELENGGARAAN PEMERINTAHAN DAN PELAYANAN PUBLIK	1	PROGRAM PENYELENGGARAAN PEMERINTAHAN DAN PELAYANAN PUBLIK
2	PROGRAM PEMBERDAYAAN MASYARAKAT DESA DAN KELURAHAN	2	PROGRAM PEMBERDAYAAN MASYARAKAT DESA DAN KELURAHAN	2	PROGRAM PEMBERDAYAAN MASYARAKAT DESA DAN KELURAHAN
3	PROGRAM KOORDINASI KETENTRAMAN DAN KETERTIBAN UMUM	3	PROGRAM KOORDINASI KETENTRAMAN DAN KETERTIBAN UMUM	3	PROGRAM KOORDINASI KETENTRAMAN DAN KETERTIBAN UMUM
4	PROGRAM PENYELENGGARAAN URUSAN PEMERINTAHAN UMUM	4	PROGRAM PENYELENGGARAAN URUSAN PEMERINTAHAN UMUM	4	PROGRAM PENYELENGGARAAN URUSAN PEMERINTAHAN UMUM
5	PROGRAM PEMBINAAN DAN PENGAWASAN PEMERINTAHAN DESA	5	PROGRAM PEMBINAAN DAN PENGAWASAN PEMERINTAHAN DESA	5	PROGRAM PEMBINAAN DAN PENGAWASAN PEMERINTAHAN DESA
<b>7.4</b>	<b>Kecamatan Jumapolo</b>				

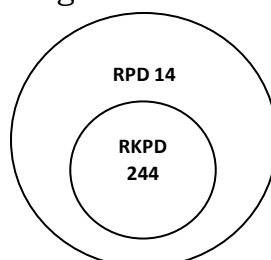




RPD 2024-2026		RKPD Tahun 2025		APBD Tahun 2025	
4	PROGRAM PENYELENGGARAAN URUSAN PEMERINTAHAN UMUM	4	PROGRAM PENYELENGGARAAN URUSAN PEMERINTAHAN UMUM	4	PROGRAM PENYELENGGARAAN URUSAN PEMERINTAHAN UMUM
5	PROGRAM PEMBINAAN DAN PENGAWASAN PEMERINTAHAN DESA	5	PROGRAM PEMBINAAN DAN PENGAWASAN PEMERINTAHAN DESA	5	PROGRAM PEMBINAAN DAN PENGAWASAN PEMERINTAHAN DESA
<b>7.16</b>	<b>Kecamatan Kerjo</b>				
1	PROGRAM PENYELENGGARAAN PEMERINTAHAN DAN PELAYANAN PUBLIK	1	PROGRAM PENYELENGGARAAN PEMERINTAHAN DAN PELAYANAN PUBLIK	1	PROGRAM PENYELENGGARAAN PEMERINTAHAN DAN PELAYANAN PUBLIK
2	PROGRAM PEMBERDAYAAN MASYARAKAT DESA DAN KELURAHAN	2	PROGRAM PEMBERDAYAAN MASYARAKAT DESA DAN KELURAHAN	2	PROGRAM PEMBERDAYAAN MASYARAKAT DESA DAN KELURAHAN
3	PROGRAM KOORDINASI KETENTRAMAN DAN KETERTIBAN UMUM	3	PROGRAM KOORDINASI KETENTRAMAN DAN KETERTIBAN UMUM	3	PROGRAM KOORDINASI KETENTRAMAN DAN KETERTIBAN UMUM
4	PROGRAM PENYELENGGARAAN URUSAN PEMERINTAHAN UMUM	4	PROGRAM PENYELENGGARAAN URUSAN PEMERINTAHAN UMUM	4	PROGRAM PENYELENGGARAAN URUSAN PEMERINTAHAN UMUM
5	PROGRAM PEMBINAAN DAN PENGAWASAN PEMERINTAHAN DESA	5	PROGRAM PEMBINAAN DAN PENGAWASAN PEMERINTAHAN DESA	5	PROGRAM PEMBINAAN DAN PENGAWASAN PEMERINTAHAN DESA
<b>7.17</b>	<b>Kecamatan Jenawi</b>				
1	PROGRAM PENYELENGGARAAN PEMERINTAHAN DAN PELAYANAN PUBLIK	1	PROGRAM PENYELENGGARAAN PEMERINTAHAN DAN PELAYANAN PUBLIK	1	PROGRAM PENYELENGGARAAN PEMERINTAHAN DAN PELAYANAN PUBLIK
2	PROGRAM PEMBERDAYAAN MASYARAKAT DESA DAN KELURAHAN	2	PROGRAM PEMBERDAYAAN MASYARAKAT DESA DAN KELURAHAN	2	PROGRAM PEMBERDAYAAN MASYARAKAT DESA DAN KELURAHAN
3	PROGRAM KOORDINASI KETENTRAMAN DAN KETERTIBAN UMUM	3	PROGRAM KOORDINASI KETENTRAMAN DAN KETERTIBAN UMUM	3	PROGRAM KOORDINASI KETENTRAMAN DAN KETERTIBAN UMUM
4	PROGRAM PENYELENGGARAAN URUSAN PEMERINTAHAN UMUM	4	PROGRAM PENYELENGGARAAN URUSAN PEMERINTAHAN UMUM	4	PROGRAM PENYELENGGARAAN URUSAN PEMERINTAHAN UMUM
5	PROGRAM PEMBINAAN DAN PENGAWASAN PEMERINTAHAN DESA	5	PROGRAM PEMBINAAN DAN PENGAWASAN PEMERINTAHAN DESA	5	PROGRAM PEMBINAAN DAN PENGAWASAN PEMERINTAHAN DESA
<b>VIII</b>	<b>UNSUR PEMERINTAHAN UMUM</b>				
<b>8.01</b>	<b>KESATUAN BANGSA DAN POLITIK</b>				
1	PROGRAM PENGUATAN IDEOLOGI PANCASILA DAN KARAKTER KEBANGSAAN	1	PROGRAM PENGUATAN IDEOLOGI PANCASILA DAN KARAKTER KEBANGSAAN	1	PROGRAM PENGUATAN IDEOLOGI PANCASILA DAN KARAKTER KEBANGSAAN
2	PROGRAM PENINGKATAN PERAN PARTAI POLITIK DAN LEMBAGA PENDIDIKAN MELALUI PENDIDIKAN POLITIK DAN PENGEMBANGAN ETIKA SERTA BUDAYA POLITIK	2	PROGRAM PENINGKATAN PERAN PARTAI POLITIK DAN LEMBAGA PENDIDIKAN MELALUI PENDIDIKAN POLITIK DAN PENGEMBANGAN ETIKA SERTA BUDAYA POLITIK	2	PROGRAM PENINGKATAN PERAN PARTAI POLITIK DAN LEMBAGA PENDIDIKAN MELALUI PENDIDIKAN POLITIK DAN PENGEMBANGAN ETIKA SERTA BUDAYA POLITIK
3	PROGRAM PEMBERDAYAAN DAN PENGAWASAN ORGANISASI KEMASYARAKATAN	3	PROGRAM PEMBERDAYAAN DAN PENGAWASAN ORGANISASI KEMASYARAKATAN	3	PROGRAM PEMBERDAYAAN DAN PENGAWASAN ORGANISASI KEMASYARAKATAN
4	PROGRAM PEMBINAAN DAN PENGEMBANGAN KETAHANAN EKONOMI, SOSIAL, DAN BUDAYA	4	PROGRAM PEMBINAAN DAN PENGEMBANGAN KETAHANAN EKONOMI, SOSIAL, DAN BUDAYA	4	PROGRAM PEMBINAAN DAN PENGEMBANGAN KETAHANAN EKONOMI, SOSIAL, DAN BUDAYA
5	PROGRAM PENINGKATAN KEWASPADAAN NASIONAL DAN PENINGKATAN KUALITAS DAN FASILITASI PENANGANAN KONFLIK SOSIAL	5	PROGRAM PENINGKATAN KEWASPADAAN NASIONAL DAN PENINGKATAN KUALITAS DAN FASILITASI PENANGANAN KONFLIK SOSIAL	5	PROGRAM PENINGKATAN KEWASPADAAN NASIONAL DAN PENINGKATAN KUALITAS DAN FASILITASI PENANGANAN KONFLIK SOSIAL

Sumber : Baperlitbang, 2025

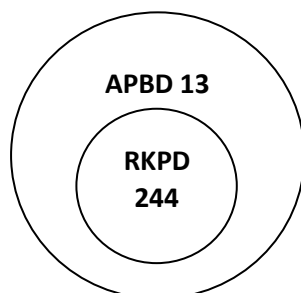
Berdasarkan data persandingan di atas, terdapat 258 program dalam RPD, 244 Program dalam RKPD Tahun 2025. Berdasarkan hasil evaluasi masih terdapat ketidaksesuaian Program dalam RPD dengan Program dalam RKPD Tahun 2025, ada 14 program dalam RPD yang tidak digunakan/dilaksanakan dalam RKPD Tahun 2025, sehingga kesesuaiannya sebesar 94,57 %. Kalau digambarkan dalam bentuk diagram venn sebagaimana gambar berikut :



**Gambar 2.1** Kesesuaian Program dalam RPD dan RKPD



Berdasarkan hasil evaluasi (persandingan) Program terdapat 244 Program dalam RKPD Tahun 2025 dan 257 Program dalam APBD Tahun 2025, ada 13 Program baru yang muncul di APBD 2025, sehingga jika digambarkan dalam bentuk diagram venn sebagaimana gambar berikut :



**Gambar 2.2** Kesesuaian Program dalam RKPD dan APBD

**b. Kesesuaian Dana (Pagu Anggaran)**

Pagu Anggaran Perangkat Daerah dalam RKPD Tahun 2025 dengan APBD 2025, dapat terlihat melalui alokasi anggaran untuk belanja di setiap Perangkat Daerah, terdapat ketidaksesuaian pagu anggaran antara RKPD dan APBD sebesar 2,08 % dan terdapat kenaikan pagu anggaran di APBD sebesar Rp. 48.312.531.871,00, sebagaimana tabel berikut.

**Tabel 2.3**

Tabel Kesesuaian Pagu Anggaran RKPD dan APBD Tahun 2025

NO	PERANGKAT DAERAH	RKPD TAHUN 2025	APBD TAHUN 2025	%
1.	Dinas Pendidikan dan Kebudayaan	803.372.931.254	811.804.561.254	1,05
2.	Dinas Kesehatan	348.360.161.462	410.388.008.744	17,81
3.	Dinas Pekerjaan Umum dan Perumahan Rakyat	223.826.401.994	192.713.958.994	-13,90
4.	Satuan Polisi Pamong Praja	11.233.207.809	13.331.262.909	18,68
5.	Badan Penanggulangan Bencana Daerah	5.030.674.149	5.345.674.149	6,26
6.	Dinas Sosial	6.653.674.526	11.509.833.026	72,98
7.	Dinas Pemberdayaan Perempuan, Perlindungan Anak, Pengendalian Penduduk dan Keluarga Berencana	19.585.016.178	16.312.947.178	-16,71
8.	Dinas Lingkungan Hidup	17.991.525.156	27.423.097.156	52,42
9.	Dinas Kependudukan dan Pencatatan Sipil	6.512.662.214	7.225.662.214	10,95
10.	Dinas Pemberdayaan Masyarakat Desa	18.949.451.586	19.322.951.586	1,97
11.	Dinas Perhubungan	10.118.081.834	11.091.434.334	9,62
12.	Dinas Komunikasi dan Informatika	9.098.657.537	13.014.757.537	43,04
13.	Dinas Koperasi, Usaha Kecil, Transmigrasi, Energi dan Sumber Daya Mineral	5.515.580.451	11.223.272.451	103,48
14.	Dinas Penanaman Modal dan Pelayanan Terpadu Satu Pintu	6.847.678.734	6.495.742.734	-5,14
15.	Dinas Kearsipan dan Perpustakaan	5.137.269.352	6.247.269.352	21,61
16.	Dinas Pariwisata, Pemuda dan Olahraga	14.787.515.877	18.100.535.877	22,40
17.	Dinas Pertanian, Pangan dan Perikanan	27.227.419.295	42.441.755.295	55,88
18.	Dinas Perdagangan, Perindustrian, dan Tenaga Kerja	18.476.650.472	21.567.716.872	16,73
19.	Sekretariat Daerah	63.718.343.920	49.500.565.920	-22,31
20.	Sekretariat DPRD	63.696.648.507	65.497.588.507	2,83
21.	Badan Perencanaan, Penelitian dan Pengembangan	8.946.980.912	9.432.980.912	5,43
22.	Badan Keuangan Daerah	527.584.010.742	468.821.906.242	-11,14
23.	Badan Kepegawaian dan Pengembangan Sumber Daya Manusia	9.589.172.381	10.171.172.381	6,07

24.	Inspektorat Daerah	11.889.806.702	22.984.806.702	93,32
25.	Kecamatan Jatipuro	2.657.827.237	2.765.827.237	4,06
26.	Kecamatan Jatiyoso	2.451.841.184	2.663.841.184	8,65
27.	Kecamatan Jumantono	2.513.266.507	2.563.266.507	1,99
28.	Kecamatan Jumapolo	2.288.113.136	2.353.113.136	2,84
29.	Kecamatan Matesih	2.658.084.784	2.808.084.784	5,64
30.	Kecamatan Tawangmangu	8.731.506.571	10.010.456.571	14,65
31.	Kecamatan Ngargoyoso	2.586.016.687	2.724.316.687	5,35
32.	Kecamatan Karangpandan	2.520.671.590	2.617.271.590	3,83
33.	Kecamatan Karanganyar	16.525.790.300	33.604.772.889	103,35
34.	Kecamatan Tasikmadu	2.645.486.092	2.801.486.092	5,90
35.	Kecamatan Jaten	2.725.418.690	2.990.418.690	9,72
36.	Kecamatan Colomadu	3.253.399.987	3.314.399.987	1,87
37.	Kecamatan Gondangrejo	2.503.626.129	2.557.626.129	2,16
38.	Kecamatan Mojogedang	2.260.291.452	2.437.791.452	7,85
39.	Kecamatan Kebakkramat	2.446.923.519	2.666.923.519	8,99
40.	Kecamatan Kerjo	2.184.070.980	2.470.330.980	13,11
41.	Kecamatan Jenawi	2.404.141.613	2.629.141.613	9,36
42.	Badan Kesatuan Bangsa dan Politik	14.120.582.727	13.990.582.727	-0,92
<b>JUMLAH</b>		<b>2.321.626.582.229</b>	<b>2.369.939.114.100</b>	<b>2,08</b>

Sumber : Baperlitbang, 2025

### c. Kesesuaian Kegiatan dan Sub Kegiatan RKPD dan APBD Tahun 2025

Penyusunan APBD Tahun 2025 berpedoman pada dokumen RKPD Kabupaten Karanganyar Tahun 2025. Berdasarkan hasil evaluasi (persandingan) kegiatan yang terdapat dalam masing-masing urusan, pada Tahun 2025 terdapat total 565 kegiatan dalam RKPD dan 604 kegiatan dalam APBD. Terdapat satu kegiatan dalam RKPD yang tidak dianggarkan dalam APBD. Masih ada 40 kegiatan di APBD yang tidak terdapat dalam RKPD, sehingga jika digambarkan dalam bentuk diagram venn sebagaimana gambar berikut :



**Gambar 2.3** Kesesuaian Kegiatan dalam RKPD dan APBD Tahun 2025

**Tabel 2.4**

Tabel Kegiatan dalam RKPD yang tidak terdapat dalam APBD Tahun 2025

No	Kegiatan	Perangkat Daerah
1.	Pengelolaan Pelayanan Jasa Laboratorium dan Jasa Medik Veteriner dalam Daerah Kabupaten/Kota	Dinas Pertanian, Pangan dan Perikanan

Sumber : Baperlitbang, 2025

dan terdapat 40 kegiatan baru yang tidak terdapat dalam RKPD yang dianggarkan dalam APBD yaitu :

**Tabel 2.5**

Tabel Kegiatan dalam APBD yang tidak terdapat dalam RKPD Tahun 2025

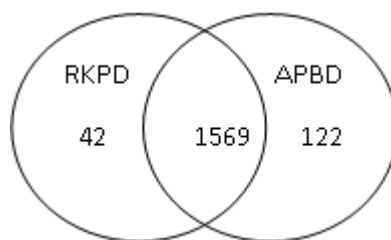
No	Kegiatan	Perangkat Daerah
1.	Administrasi Kepegawaian Perangkat Daerah	Dinas Sosial

No	Kegiatan	Perangkat Daerah
2.	Pengadaan Barang Milik Daerah Penunjang Urusan Pemerintah Daerah	Dinas Sosial
3.	Penguatan dan Pengembangan Lembaga Penyedia Layanan Perlindungan Perempuan Tingkat Daerah Kabupaten/Kota	DP3APPKB
4.	Administrasi Kepegawaian Perangkat Daerah	DP3APPKB
5.	Pengadaan Barang Milik Daerah Penunjang Urusan Pemerintah Daerah	DP3APPKB
6.	Pelestarian Naskah Kuno Milik Daerah Kabupaten/Kota	DISARPUS
7.	Pengembangan Prasarana Pertanian	DISPERTAN PP
8.	Pengadaan Barang Milik Daerah Penunjang Urusan Pemerintah Daerah	DISPERTAN PP
9.	Penyusunan Rencana Tenaga Kerja (RTK)	DISDAGNAKERKOP
10.	Pelaksanaan Pelatihan berdasarkan Unit Kompetensi	DISDAGNAKERKOP
11.	Perizinan dan Pendaftaran Lembaga Pelatihan Kerja	DISDAGNAKERKOP
12.	Pelayanan antar Kerja di Daerah Kabupaten/Kota	DISDAGNAKERKOP
13.	Pengelolaan Informasi Pasar Kerja	DISDAGNAKERKOP
14.	Pelindungan PMI (Pra dan Purna Penempatan) di Daerah Kabupaten/Kota	DISDAGNAKERKOP
15.	Pengesahan Peraturan Perusahaan dan Pendaftaran Perjanjian Kerja Bersama untuk Perusahaan yang Hanya Beroperasi dalam 1 (Satu) Daerah Kabupaten/Kota	DISDAGNAKERKOP
16.	Pencegahan dan Penyelesaian Perselisihan Hubungan Industrial, Mogok Kerja dan Penutupan Perusahaan di Daerah Kabupaten/Kota	DISDAGNAKERKOP
17.	Penerbitan Izin Pengelolaan Pasar Rakyat, Pusat Perbelanjaan, dan Izin Usaha Toko Swalayan	DISDAGNAKERKOP
18.	Penerbitan Tanda Daftar Gudang	DISDAGNAKERKOP
19.	Penerbitan Surat Izin Usaha Perdagangan Minuman Beralkohol Golongan B dan C untuk Pengecer dan Penjual Langsung Minum di Tempat	DISDAGNAKERKOP
20.	Pembangunan dan Pengelolaan Sarana Distribusi Perdagangan	DISDAGNAKERKOP
21.	Pembinaan Terhadap Pengelola Sarana Distribusi Perdagangan Masyarakat di Wilayah Kerjanya	DISDAGNAKERKOP
22.	Menjamin Ketersediaan Barang Kebutuhan Pokok dan Barang Penting di Tingkat Daerah Kabupaten/ Kota	DISDAGNAKERKOP
23.	Pengendalian Harga, dan Stok Barang Kebutuhan Pokok dan Barang Penting di Tingkat Pasar Kabupaten/Kota	DISDAGNAKERKOP
24.	Pengawasan Pupuk dan Pestisida Bersubsidi di Tingkat Daerah Kabupaten/Kota	DISDAGNAKERKOP
25.	Penyelenggaraan Promosi Dagang Melalui Pameran Dagang dan Misi Dagang bagi Produk Ekspor Unggulan yang Terdapat pada 1 (Satu) Daerah Kabupaten/Kota	DISDAGNAKERKOP
26.	Pelaksanaan Metrologi Legal, Berupa Tera, Tera Ulang, dan Pengawasan	DISDAGNAKERKOP
27.	Perencanaan, Penganggaran, dan Evaluasi Kinerja Perangkat Daerah	DISDAGNAKERKOP
28.	Administrasi Barang Milik Daerah pada Perangkat Daerah	DISDAGNAKERKOP
29.	Administrasi Pendapatan Daerah Kewenangan Perangkat Daerah	DISDAGNAKERKOP
30.	Administrasi Kepegawaian Perangkat Daerah	DISDAGNAKERKOP
31.	Pemeliharaan Barang Milik Daerah Penunjang Urusan Pemerintahan Daerah	DISDAGNAKERKOP
32.	Penyusunan dan Evaluasi Rencana Pembangunan Industri Kabupaten/Kota	DISDAGNAKERKOP
33.	Penerbitan Izin Usaha Industri (IUI), Izin Perluasan Usaha Industri (IPUI), Izin Usaha Kawasan Industri (IUKI) dan Izin Perluasan Kawasan Industri (IPKI) Kewenangan Kabupaten/Kota	DISDAGNAKERKOP
34.	Penyediaan Informasi Industri untuk Informasi Industri untuk IUI, IPUI, IUKI dan IPKI Kewenangan Kabupaten/Kota	DISDAGNAKERKOP

No	Kegiatan	Perangkat Daerah
35.	Administrasi Kepegawaian Perangkat Daerah	KECAMATAN JATIPURO
36.	Kegiatan Pemberdayaan Kelurahan	KECAMATAN JATIYOSO
37.	Pengadaan Barang Milik Daerah Penunjang Urusan Pemerintah Daerah	KECAMATAN NGARGOYOSO
38.	Koordinasi Upaya Penyelenggaraan Ketenteraman dan Ketertiban Umum	KECAMATAN KARANGPANDAN
39.	Pengadaan Barang Milik Daerah Penunjang Urusan Pemerintah Daerah	KECAMATAN KARANGPANDAN
40.	Pengadaan Barang Milik Daerah Penunjang Urusan Pemerintah Daerah	KECAMATAN JATEN

Sumber : Baperlitbang, 2025

Berdasarkan hasil evaluasi diketahui jumlah sub kegiatan dalam RKPD Tahun 2025 sejumlah 1611 sub kegiatan, dan 1691 sub kegiatan dalam APBD Tahun 2025, dimana terdapat 42 sub kegiatan di RKPD yang tidak dilaksanakan atau dianggarkan dalam APBD Tahun 2025 dan 122 sub kegiatan dalam APBD Tahun 2025 yang tidak terdapat dalam RKPD. Secara singkat dapat digambarkan dalam diagram venn berikut :



**Gambar 2.4** Kesesuaian Subkegiatan dalam RKPD dan APBD Tahun 2025

#### d. Evaluasi Kinerja (Realisasi dan Status) Berdasarkan Urusan

Status penilaian kinerja dan realisasi anggaran urusan berdasarkan Peraturan Menteri Dalam Negeri Nomor 86 Tahun 2017 adalah sebagai berikut:

**Tabel 2.6**

Kriteria Penilaian Realisasi Kinerja Pemerintah Daerah

No.	INTERVAL NILAI REALISASI KINERJA	KRITERIA PENILAIAN REALISASI KINERJA
(1)	$91\% \leq 100\%$	Sangat tinggi (ST)
(2)	$76\% \leq 90\%$	Tinggi (T)
(3)	$66\% \leq 75\%$	Sedang (S)
(4)	$51\% \leq 65\%$	Rendah (R)
(5)	$\leq 50\%$	Sangat Rendah (SR)

### A. Urusan Wajib Pelayanan Dasar

#### 1. Urusan Pendidikan

Urusan Pendidikan dilaksanakan melalui 4 (empat) program, terdiri dari 7 (tujuh) indikator kinerja program dengan status capaian kinerja program pada Triwulan I tahun 2025 adalah sangat tinggi untuk lima indikator dan tinggi untuk dua indikator. Secara ringkas dapat dilihat pada tabel di bawah ini :

**Tabel 2.7**  
**Capaian Kinerja Program Urusan Pendidikan Tahun 2025**

No	Urusan/Program	Indikator Program	Satuan	2025				Target Akhir RPD		
				Target	Capaian Tw I	%	Status	Target	%	Status
1	PROGRAM PENGELOLAAN PENDIDIKAN	Persentase Warga Negara Usia 5-6 Tahun yang berpartisipasi dalam pendidikan PAUD	%	100	100	100,00	Sangat Tinggi	100	100,00	Sangat Tinggi
		Persentase Warga Negara Usia 7 - 12 Tahun yang berpartisipasi dalam pendidikan dasar	%	100	100	100,00	Sangat Tinggi	100	100,00	Sangat Tinggi
		Persentase Warga Negara Usia 13 - 15 Tahun yang berpartisipasi dalam pendidikan dasar	%	100	100	100,00	Sangat Tinggi	100	100,00	Sangat Tinggi
		Persentase Warga Negara Usia 7 - 18 Tahun yang belum menyelesaikan pendidikan dasar dan atau menengah yang berpartisipasi dalam pendidikan kesetaraan	%	100	87,00	87,00	Tinggi	100	87,00	Tinggi
2	PROGRAM PENGEMBANGAN KURIKULUM	Persentase kurikulum muatan lokal yang diterapkan	%	100	100	100,00	Sangat Tinggi	100	100,00	Sangat Tinggi
3	PROGRAM PENDIDIK DAN TENAGA KEPENDIDIKAN	Persentase Pendidik dan Tenaga Kependidikan yang memenuhi standart	%	83	75,5	90,96	Sangat Tinggi	84	89,88	Tinggi
4	PROGRAM PENGENDALIAN PERIZINAN PENDIDIKAN	Persentase Lembaga pendidikan yang memiliki izin	%	100	80,10	80,10	Tinggi	100	80,10	Tinggi

Sumber : Dinas Pendidikan dan Kebudayaan Kabupaten Karanganyar, 2025

## 2. Urusan Kesehatan

Urusan Kesehatan pada tahun 2025 dilaksanakan melalui 4 (empat) program, terdiri dari 24 (dua puluh empat) indikator kinerja program dengan status capaian kinerja program pada Triwulan I tahun 2025 adalah sangat tinggi untuk duabelas indikator dan sangat rendah untuk duabelas indikator. Secara ringkas dapat dilihat pada tabel di bawah ini :

**Tabel 2.8**  
**Capaian Kinerja Program Urusan Kesehatan Tahun 2025**

No	Urusan/Program	Indikator Program	Satuan	2025				Target Akhir RPD		
				Target	Capaian Tw I	%	Status	Target	%	Status
1	PROGRAM PEMENUHAN UPAYA KESEHATAN PERORANGAN DAN UPAYA KESEHATAN MASYARAKAT	Persentase fasyankes Primer terakreditasi minimal utama	%	25	50	200,00	Sangat Tinggi	100	200,00	Sangat Tinggi
		Persentase fasyankes Rujukan (RS) terakreditsasi minimal utama	%	50	80	160,00	Sangat Tinggi	100	160,00	Sangat Tinggi
		Persentase Desa STBM	%	48	54	112,50	Sangat Tinggi	100	108,00	Sangat Tinggi
		Persentase fasilitas pelayanan kesehatan yang mendapatkan rekomendasi perijinan	%	100	100	100,00	Sangat Tinggi	100	100,00	Sangat Tinggi
		Persentase fasyankes yang memenuhi standar sumber daya kesehatan	%	55	55	100,00	Sangat Tinggi	100	91,67	Sangat Tinggi
		Persentase Pelayanan Kesehatan Ibu Hamil	%	100	30	30,00	Sangat Rendah	100	30,00	Sangat Rendah
		Persentase Pelayanan Kesehatan Ibu Bersalin	%	100	30	30,00	Sangat Rendah	100	30,00	Sangat Rendah
		Persentase Pelayanan Kesehatan Bayi Baru Lahir	%	100	30	30,00	Sangat Rendah	100	30,00	Sangat Rendah
		Persentase Pelayanan Kesehatan Balita	%	100	30	30,00	Sangat Rendah	100	30,00	Sangat Rendah
		Persentase Pelayanan Kesehatan pada Usia Pendidikan Dasar	%	100	30	30,00	Sangat Rendah	100	30,00	Sangat Rendah



No	Urusan/Program	Indikator Program	Satuan	2025				Target Akhir RPD		
				Target	Capaian Tw I	%	Status	Target	%	Status
		Persentase Pelayanan Kesehatan pada Usia Produktif	%	100	30	30,00	Sangat Rendah	100	30,00	Sangat Rendah
		Persentase Pelayanan Kesehatan pada Usia Lanjut	%	100	30	30,00	Sangat Rendah	100	30,00	Sangat Rendah
		Persentase Pelayanan Kesehatan Penderita Hipertensi	%	100	30	30,00	Sangat Rendah	100	30,00	Sangat Rendah
		Persentase Pelayanan Kesehatan Penderita Diabetes Melitus	%	100	30	30,00	Sangat Rendah	100	30,00	Sangat Rendah
		Persentase Pelayanan Kesehatan Orang Dengan Gangguan Jiwa Berat	%	100	30	30,00	Sangat Rendah	100	30,00	Sangat Rendah
		Persentase Pelayanan Kesehatan Orang Terduga Tuberkulosis	%	100	30	30,00	Sangat Rendah	100	30,00	Sangat Rendah
		Persentase Pelayanan Kesehatan Orang Dengan Risiko Terinfeksi HIV	%	100	30	30,00	Sangat Rendah	100	30,00	Sangat Rendah
2	PROGRAM PENINGKATAN KAPASITAS SUMBER DAYA MANUSIA KESEHATAN	Persentase tenaga medis sesuai kompetensi	%	47	47	100,00	Sangat Tinggi	50	94,00	Sangat Tinggi
		Persentase tenaga kesehatan sesuai standar kompetensi	%	47	45	95,74	Sangat Tinggi	50	90,00	Tinggi
3	PROGRAM SEDIAAN FARMASI, ALAT KESEHATAN DAN MAKANAN MINUMAN	Persentase sarana kesehatan yang memenuhi standar kefarmasian	%	47	44	93,62	Sangat Tinggi	50	88,00	Tinggi
		Persentase sarana kesehatan yang mendapatkan rekomendasi perijinan	%	100	100	100,00	Sangat Tinggi	100	100,00	Sangat Tinggi
		Persentase TPM yang memenuhi syarat	%	47	47	100,00	Sangat Tinggi	50	94,00	Sangat Tinggi
4	PROGRAM PEMBERDAYAAN MASYARAKAT BIDANG KESEHATAN	Jumlah Desa siaga Aktif Mandiri	Desa	31	69	222,58	Sangat Tinggi	33	209,09	Sangat Tinggi
		Persentase rumah tangga sehat	%	91	97	106,59	Sangat Tinggi	91	106,59	Sangat Tinggi

Sumber : Dinas Kesehatan Kabupaten Karanganyar, 2025

### 3. Urusan Pekerjaan Umum dan Penataan Ruang

Urusan Pekerjaan Umum dan Penataan Ruang dilaksanakan melalui 8 (delapan) program yang terdiri dari 8 (delapan) indikator kinerja program dengan status capaian kinerja program di Triwulan I Tahun 2025 adalah belum ada data untuk semua indikator tersebut. Secara ringkas dapat dilihat pada tabel di bawah ini :

**Tabel 2.9**

Capaian Kinerja Program Urusan Pekerjaan Umum dan Penataan Ruang Tahun 2025

No	Urusan/Program	Indikator Program	Satuan	2025				Target Akhir RPD		
				Target	Capaian Tw I	%	Status	Target	%	Status
1	PROGRAM PENGELOLAAN SUMBER DAYA AIR (SDA)	Persentase jaringan irigasi dalam kondisi baik	%	76	NA	NA	NA	77	NA	NA
2	PROGRAM PENGELOLAAN DAN PENGEMBANGAN SISTEM PENYEDIAAN AIR MINUM	Persentase penduduk yg terlayani jaringan air minum layak	%	96,5	NA	NA	NA	96,5	NA	NA
3	PROGRAM PENGELOLAAN DAN PENGEMBANGAN SISTEM AIR LIMBAH	Persentase penduduk yang terlayani jaringan IPAL	%	98	NA	NA	NA	98,5	NA	NA
4	PROGRAM PENGELOLAAN DAN PENGEMBANGAN SISTEM DRAINASE	Persentase saluran dalam kondisi baik	%	73	NA	NA	NA	74	NA	NA
5	PROGRAM PENATAAN BANGUNAN GEDUNG	Persentase Penataan Bangunan Gedung yg memenuhi peraturan	%	57	NA	NA	NA	58	NA	NA

No	Urusan/Program	Indikator Program	Satuan	2025				Target Akhir RPD		
				Target	Capaian Tw I	%	Status	Target	%	Status
6	PROGRAM PENYELENGGARAAN JALAN	Persentase Panjang jalan kabupaten dalam kondisi baik	%	53	NA	NA	NA	50	NA	NA
7	PROGRAM PENGEMBANGAN JASA KONSTRUKSI	Persentase penyedia jasa konstruksi yg baik	%	85	NA	NA	NA	86	NA	NA
8	PROGRAM PENYELENGGARAAN PENATAAN RUANG	Persentase penggunaan lahan sesuai peruntukan	%	85	NA	NA	NA	85	NA	NA

Sumber : Dinas Pekerjaan Umum dan Perumahan Rakyat Kabupaten Karanganyar, 2025

#### 4. Urusan Perumahan Rakyat dan Kawasan Permukiman

Urusan Perumahan Rakyat dan Kawasan Permukiman dilaksanakan melalui 5 (lima) program, terdiri dari 5 (lima) indikator kinerja program dengan status capaian kinerja program pada Triwulan I tahun 2025 adalah sangat tinggi untuk semua indikator. Secara ringkas dapat dilihat pada tabel di bawah ini :

**Tabel 2.10**

Capaian Kinerja Program Urusan Perumahan Rakyat dan Kawasan Permukiman Tahun 2025

No	Urusan/Program	Indikator Program	Satuan	2025				Target Akhir RPD		
				Target	Capaian Tw I	%	Status	Target	%	Status
1	PROGRAM PENGEMBANGAN PERUMAHAN	Jumlah Warga korban bencana yang memperoleh rumah layak huni	KK	10	NA	NA	NA	15	NA	NA
2	PROGRAM KAWASAN PERMUKIMAN	Persentase kawasan kumuh yang ditangani kurang dari 10 ha	%	34,13	NA	NA	NA	43,08	NA	NA
3	PROGRAM PERUMAHAN DAN KAWASAN PERMUKIMAN KUMUH	Persentase penanganan RTLH	%	6,22	NA	NA	NA	6,74	NA	NA
4	PROGRAM PENINGKATAN PRASARANA, SARANA DAN UTILITAS UMUM (PSU)	Jumlah perumahan yang memiliki PSU sesuai peraturan	Perumahan	401	NA	NA	NA	426	NA	NA
5	PROGRAM PENINGKATAN PELAYANAN SERTIFIKASI, KUALIFIKASI, KLASIFIKASI DAN REGISTRASI BIDANG PERUMAHAN DAN KAWASAN PERMUKIMAN	Jumlah pengembang yang sudah sertifikasi dan teregistrasi	Pengembang	37	NA	NA	NA	40	NA	NA

Sumber : Dinas Pekerjaan Umum dan Perumahan Rakyat Kabupaten Karanganyar, 2025

#### 5. Urusan Ketenteraman, Ketertiban Umum dan Perlindungan Masyarakat

Urusan Ketenteraman, Ketertiban Umum dan Perlindungan Masyarakat dilaksanakan melalui 3 (tiga) program terdiri dari 5 (lima) indikator kinerja program dengan status capaian kinerja program pada Triwulan I tahun 2025 adalah sangat tinggi dan sangat rendah untuk masing-masing satu indikator dan belum ada data untuk tiga indikator. Secara ringkas dapat dilihat pada tabel di bawah ini :

**Tabel 2.11**

**Capaian Kinerja Program Urusan Ketenteraman, Ketertiban Umum dan  
Perlindungan Masyarakat Tahun 2025**

No	Urusan/Program	Indikator Program	Satuan	2025				Target Akhir RPD		
				Target	Capaian Tw I	%	Status	Target	%	Status
1	PROGRAM PENINGKATAN KETENTERAMAN DAN KETERTIBAN UMUM	Presentase Patroli Siaga Ketertiban Umum dan Ketentraman Masyarakat	%	100	30	30,00	Sangat Rendah	100	30,00	30,00
2	PROGRAM PENANGGULANGAN BENCANA	Persentase warga negara yang memperoleh layanan informasi rawan bencana	%	100	NA	NA	NA	100	NA	NA
		Persentase warga negara yang memperoleh layanan pencegahan dan kesiapsiagaan terhadap bencana	%	100	NA	NA	NA	100	NA	NA
		Persentase warga negara yang memperoleh layanan penyelamatan dan evakuasi korban bencana	%	100	NA	NA	NA	100	NA	NA
3	PROGRAM PENCEGAHAN, PENANGGULANGAN, PENYELAMATAN KEBAKARAN DAN PENYELAMATAN NON KEBAKARAN	Presentase warga negara yang memperoleh layanan penyelamatan dan evakuasi korban kebakaran	%	100	100	100,00	Sangat Tinggi	100	100,00	Sangat Tinggi

Sumber : SATPOLPP dan BPBD Kabupaten Karanganyar, 2025

## 6. Urusan Sosial

Urusan Sosial dilaksanakan melalui 5 (lima) program, terdiri dari 8 (delapan) indikator kinerja program dengan status capaian kinerja program pada Triwulan I tahun 2025 adalah belum ada data untuk semua indikatornya. Secara ringkas dapat dilihat pada tabel di bawah ini :

**Tabel 2.12**

**Capaian Kinerja Program Urusan Sosial Tahun 2025**

No	Urusan/Program	Indikator Program	Satuan	2025				Target Akhir RPD		
				Target	Capaian Tw I	%	Status	Target	%	Status
1	PROGRAM PEMBERDAYAAN SOSIAL	Persentase PSKS yang berperan aktif dalam penyelenggaraan kesejahteraan sosial	%	100	NA	NA	NA	100	NA	NA
2	PROGRAM REHABILITAS SOSIAL	Persentase Penyandang Disabilitas Terlantar yang terpenuhi kebutuhan dasarnya di luar panti	%	100	NA	NA	NA	100	NA	NA
		Persentase Anak Terlantar yang terpenuhi kebutuhan dasarnya di luar panti	%	100	NA	NA	NA	100	NA	NA
		Persentase Lanjut Usia Terlantar yang terpenuhi kebutuhan dasarnya di luar panti	%	100	NA	NA	NA	100	NA	NA
		Persentase Gelandangan dan Pengemis yang terpenuhi kebutuhan dasarnya di luar panti	%	100	NA	NA	NA	100	NA	NA
3	PROGRAM PERLINDUNGAN DAN JAMINAN SOSIAL	Persentase KK miskin yang terpenuhi kebutuhan dasarnya	%	100	NA	NA	NA	100	NA	NA
4	PROGRAM PENANGANAN BENCANA	Persentase Korban Bencana Alam dan Sosial yang terpenuhi kebutuhan dasarnya pada saat dan setelah tanggap darurat bencana daerah kabupaten/kota	%	100	NA	NA	NA	100	NA	NA

No	Urusan/Program	Indikator Program	Satuan	2025				Target Akhir RPD		
				Target	Capaian Tw I	%	Status	Target	%	Status
5	PROGRAM PENGELOLAAN TAMAN MAKAM PAHLAWAN	Persentase sarana dan prasarana Taman Makam Pahlawan dalam kondisi baik	%	100	NA	NA	NA	100	NA	NA

Sumber : Dinas Sosial Kabupaten Karanganyar, 2025

## B. Urusan Wajib Non Pelayanan Dasar

### 7. Urusan Tenaga Kerja

Urusan Tenaga Kerja dilaksanakan melalui 4 (empat) program, terdiri dari 4 (empat) indikator kinerja program dengan status capaian kinerja program pada Triwulan I tahun 2025 adalah belum ada data untuk semua indikatornya. Secara ringkas dapat dilihat pada tabel di bawah ini :

**Tabel 2.13**

Capaian Kinerja Program Urusan Tenaga Kerja Tahun 2025

No	Urusan/Program	Indikator Program	Satuan	2025				Target Akhir RPD		
				Target	Capaian Tw I	%	Status	Target	%	Status
1	PROGRAM PERENCANAAN TENAGA KERJA	Jumlah dokumen Perencanaan Tenaga Kerja yang tersusun	Dokumen	0	NA	NA	NA	1	NA	NA
2	PROGRAM PELATIHAN KERJA DAN PRODUKTIVITAS TENAGA KERJA	Persentase ketersediaan tenaga kerja terampil dan terlatih	%	71	NA	NA	NA	73	NA	NA
3	PROGRAM PENEMPATAN TENAGA KERJA	Persentase tenaga kerja yang ditempatkan	%	55	NA	NA	NA	55	NA	NA
4	PROGRAM HUBUNGAN INDUSTRIAL	Persentase perselisihan hubungan industrial yang terselesaikan	%	100	NA	NA	NA	100	NA	NA

Sumber : DISDAGPERINAKER Kabupaten Karanganyar, 2025

### 8. Urusan Pemberdayaan Perempuan dan Perlindungan Anak

Urusan Pemberdayaan Perempuan dan Perlindungan Anak dilaksanakan melalui 6 (enam) program yang terdiri dari 6 (enam) indikator kinerja program dengan status capaian kinerja program di Triwulan I Tahun 2025 adalah sangat tinggi untuk dua indikator dan belum ada data untuk empat indikator lainnya. Secara ringkas dapat dilihat pada tabel di bawah ini :

**Tabel 2.14**

Capaian Kinerja Program Urusan Pemberdayaan Perempuan dan Perlindungan Anak Tahun 2025

No	Urusan/Program	Indikator Program	Satuan	2025				Target Akhir RPD		
				Target	Capaian Tw I	%	Status	Target	%	Status
1	PROGRAM PENGARUS UTAMAAN GENDER DAN PEMBERDAYAAN PEREMPUAN	Lembaga Pemerintah yang Responsif Gender	Lembaga	42	42,00	100,00	Sangat Tinggi	42	100,00	Sangat Tinggi
2	PROGRAM PERLINDUNGAN PEREMPUAN	Persentase kasus kekerasan perempuan	%	0,0041	NA	NA	NA	0,004	NA	NA
3	PROGRAM PENINGKATAN KUALITAS KELUARGA	Persentase Kasus Kekerasan Perempuan dan anak yang dilayani secara komprehensif	%	100	100,00	100,00	Sangat Tinggi	100	100,00	Sangat Tinggi
4	PROGRAM PENGELOLAAN SISTEM DATA GENDER DAN ANAK	Persentase OPD yang memiliki Data Gender	%	12	NA	NA	NA	14	NA	NA
5	PROGRAM PEMENUHAN HAK ANAK (PHA)	Jumlah desa layak anak	Desa	6	NA	NA	NA	8	NA	NA

No	Urusan/Program	Indikator Program	Satuan	2025				Target Akhir RPD		
				Target	Capaian Tw I	%	Status	Target	%	Status
6	PROGRAM PERLINDUNGAN KHUSUS ANAK	Prosentase kasus kekerasan anak	%	0,0065	NA	NA	NA	0,006	NA	NA

Sumber : DP3APPKB Kabupaten Karanganyar, 2025

## 9. Urusan Pangan

Urusan Pangan dilaksanakan melalui 3 (tiga) program, terdiri dari 5 (lima) indikator kinerja program dengan status capaian kinerja program pada Triwulan I tahun 2025 adalah sangat tinggi dan tinggi untuk masing-masing satu indikator dan tiga indikator belum ada datanya. Secara ringkas dapat dilihat pada tabel di bawah ini :

**Tabel 2.15**

Capaian Kinerja Program Urusan Pangan Tahun 2025

No	Urusan/Program	Indikator Program	Satuan	2025				Target Akhir RPD		
				Target	Capaian Tw I	%	Status	Target	%	Status
1	PROGRAM PENINGKATAN DIVERSIFIKASI DAN KETAHANAN PANGAN MASYARAKAT	Angka Konsumsi Energi (AKE);	kalori / kapita / tahun;	1945	NA	NA	NA	1950	NA	NA
		Angka Konsumsi Protein (AKP);	gram / kapita / tahun;	56	NA	NA	NA	56,5	NA	NA
		Indeks Ketahanan Pangan	Indeks	88,5	NA	NA	NA	90	NA	NA
2	PROGRAM PENANGANAN KERAWANAN PANGAN	Persentase desa rentan pangan	%	13,56	4,93	275,05	Sangat Tinggi	4,93	263,49	Sangat Tinggi
3	PROGRAM PENGAWASAN KEAMANAN PANGAN	Persentase pelaku usaha PSAT-PDUK yang memiliki sertifikat	%	45,28	42,1	92,98	Sangat Tinggi	42,10	79,69	Tinggi

Sumber : Dinas Pertanian, Pangan dan Perikanan Kabupaten Karanganyar, 2025

## 10. Urusan Pertanahan

Urusan Pertanahan dilaksanakan melalui tiga program, yaitu Program Penyelesaian Ganti Kerugian dan Santunan Tanah untuk Pembangunan, Program Redistribusi Tanah dan Ganti Kerugian Program Tanah Kelebihan Maksimum dan Tanah *Absentee*, dan Program Panatagunaan Tanah. Capaian indikator kinerja tersebut di Triwulan I Tahun 2025 adalah belum ada data untuk indikator tersebut. Secara ringkas dapat dilihat pada tabel di bawah ini :

**Tabel 2.16**

Capaian Kinerja Program Urusan Pertanahan Tahun 2025

No	Urusan/Program	Indikator Program	Satuan	2025				Target Akhir RPD		
				Target	Capaian Tw I	%	Status	Target	%	Status
1	PROGRAM PENYELESAIAN GANTI KERUGIAN DAN SANTUNAN TANAH UNTUK PEMBANGUNAN	Terlaksananya sosialisasi dan verifikasi pelaksanaan pengadaan tanah oleh Pemerintah Daerah	Kegiatan	1	NA	NA	NA	NA	NA	NA
2	PROGRAM REDISTRIBUSI TANAH, DAN GANTI KERUGIAN PROGRAM TANAH KELEBIHAN MAKSIMUM DAN TANAH ABSENTEE	Terlaksananya koordinasi penyelenggaraan Reforma Agraria	Dokumen	1	NA	NA	NA	1	NA	NA
3	PROGRAM PENATAGUNAAN TANAH	Persentase tanah milik pemerintah yang telah bersertifikat	%	85	NA	NA	NA	90	NA	NA

Sumber : Dinas Pekerjaan Umum dan Penataan Ruang Kabupaten Karanganyar, 2025



## 11. Urusan Lingkungan Hidup

Urusan Lingkungan Hidup dilaksanakan melalui 9 (sembilan) program yang terdiri dari 9 (sembilan) indikator kinerja program Capaian indikator kinerja tersebut di Triwulan I Tahun 2025 adalah belum ada data untuk semua indikatornya. Secara ringkas dapat dilihat pada tabel di bawah ini :

**Tabel 2.17**

Capaian Kinerja Program Urusan Lingkungan Hidup Tahun 2025

No	Urusan/Program	Indikator Program	Satuan	2025				Target Akhir RPD		
				Target	Capaian Tw I	%	Status	Target	%	Status
1	PROGRAM PERENCANAAN LINGKUNGAN HIDUP	Persentase jumlah dokumen pengelolaan LH yang tersusun	%	100	100,00	100,00	Sangat Tinggi	100	100,00	Sangat Tinggi
2	PROGRAM PENGENDALIAN PENCEMARAN DAN/ATAU KERUSAKAN LINGKUNGAN HIDUP	Persentase hasil pemantauan kualitas lingkungan (air, udara, tanah) yang memenuhi baku mutu	%	77	NA	NA	NA	78	NA	NA
3	PROGRAM PENGELOLAAN KEANEKARAGAMAN HAYATI (KEHATI)	Persentase jumlah pengelolaan kehati	%	82	NA	NA	NA	85	NA	NA
4	PROGRAM PENGENDALIAN BAHAN BERBAHAYA DAN BERACUN (B3) DAN LIMBAH BAHAN BERBAHAYA DAN BERACUN (LIMBAH B3)	Cakupan pelaku usaha yang telah dilakukan sosialisasi dan pembinaan dalam pengelolaan limbah B3	%	85	NA	NA	NA	100	NA	NA
5	PROGRAM PEMBINAAN DAN PENGAWASAN TERHADAP IZIN LINGKUNGAN DAN IZIN PERLINDUNGAN DAN PENGELOLAAN LINGKUNGAN HIDUP (PPLH)	Persentase kegiatan atau usaha yang taat terhadap peraturan perundang-undangan	%	82	NA	NA	NA	83	NA	NA
6	PROGRAM PENINGKATAN PENDIDIKAN, PELATIHAN DAN PENYULUHAN LINGKUNGAN HIDUP UNTUK MASYARAKAT	Cakupan Masyarakat/ Lembaga Masyarakat/ Dunia Pendidikan yang mengikuti Pendidikan, Pelatihan dan Penyuluhan LH	%	82	NA	NA	NA	85	NA	NA
7	PROGRAM PENGHARGAAN LINGKUNGAN HIDUP UNTUK MASYARAKAT	Cakupan Masyarakat/ Lembaga Masyarakat/ Dunia Usaha/ Dunia Pendidikan yang mengikuti Penghargaan Tingkat Nasional	%	77	NA	NA	NA	79	NA	NA
8	PROGRAM PENANGANAN PENGADUAN LINGKUNGAN HIDUP	Persentase tindak lanjut aduan lingkungan hidup	%	100	NA	NA	NA	100	NA	NA
9	PROGRAM PENGELOLAAN PERSAMPAHAN	Persentase jumlah sampah yang dikelola	%	82	NA	NA	NA	86	NA	NA

Sumber : Dinas Lingkungan Hidup Kabupaten Karanganyar, 2025

## 12. Urusan Administrasi Kependudukan dan Pencatatan Sipil

Urusan Administrasi Kependudukan dan Pencatatan Sipil melaksanakan 4 (empat) program terdiri dari 6 (enam) indikator kinerja program dengan status capaian kinerja program pada Triwulan I tahun 2025 adalah belum ada data untuk semua indikator. Secara ringkas dapat dilihat pada tabel di bawah ini :

**Tabel 2.18**  
**Capaian Kinerja Program Urusan Administrasi Kependudukan dan Pencatatan Sipil Tahun 2025**

No	Urusan/Program	Indikator Program	Satuan	2025				Target Akhir RPD		
				Target	Capaian Tw I	%	Status	Target	%	Status
1	PROGRAM PENDAFTARAN PENDUDUK	Cakupan Penerbitan Dokumen Pendaftaran Penduduk	%	91,9	NA	NA	NA	92,5	NA	NA
2	PROGRAM PENCATATAN SIPIL	Cakupan Penerbitan Dokumen / Akta Pencatatan Sipil ( Akta Kelahiran, Akta Kematian, Akta Perkawinan, Akta Perceraian)	%	95,9	NA	NA	NA	98,95	NA	NA
3	PROGRAM PENGELOLAAN INFORMASI ADMINISTRASI KEPENDUDUKAN	Terlaksananya kerjasama pemanfaatan data dengan OPD dan stakeholder	Kerjasama	45	NA	NA	NA	50	NA	NA
		Inovasi pelayanan adminduk	Inovasi	2	NA	NA	NA	6	NA	NA
4	PROGRAM PENGELOLAAN PROFIL KEPENDUDUKAN	Tersusunnya buku profil data kependudukan	Buku	1	NA	NA	NA	3	NA	NA
		Tersusunnya buku data kependudukan	Buku	2	NA	NA	NA	6	NA	NA

Sumber : Dinas Kependudukan dan Pencatatan Sipil Kabupaten Karanganyar, 2025

### 13. Urusan Pemberdayaan Masyarakat dan Desa

Urusan Pemberdayaan Masyarakat dan Desa dilaksanakan melalui 4 (empat) program, terdiri dari 7 (tujuh) indikator kinerja program dengan status capaian kinerja program pada Triwulan I tahun 2025 adalah sangat tinggi untuk tiga indikator dan belum ada data untuk empat indikator lainnya. Secara ringkas dapat dilihat pada tabel di bawah ini :

**Tabel 2.19**

**Capaian Kinerja Program Urusan Pemberdayaan Masyarakat dan Desa Tahun 2025**

No	Urusan/Program	Indikator Program	Satuan	2025				Target Akhir RPD		
				Target	Capaian Tw I	%	Status	Target	%	Status
1	PROGRAM PENATAAN DESA	Persentase Desa memiliki tata wilayah desa sesuai ketentuan	%	100	100,00	100,00	Sangat Tinggi	100	100,00	Sangat Tinggi
		Persentase desa yang difasilitasi dalam pembangunan sarana prasarana	%	100	NA	NA	NA	100	NA	NA
2	PROGRAM PENINGKATAN KERJASAMA DESA	Persentase Desa yang melakukan kerjasama	%	96	100,00	105,26	Sangat Tinggi	97	103,09	Sangat Tinggi
3	PROGRAM ADMINISTRASI PEMERINTAHAN DESA	Persentase desa memiliki APBDes dan RKPDes sesuai ketentuan	%	100	100,00	100,00	Sangat Tinggi	100	100,00	Sangat Tinggi
		Persentase desa tertib administrasi pemerintahan	%	85	NA	NA	NA	86	NA	NA
4	PROGRAM PEMBERDAYAAN LEMBAGA KEMASYARAKATAN, LEMBAGA ADAT DAN MASYARAKAT HUKUM ADAT	Persentase Lembaga Kemasyarakatan yang melakukan kegiatan ekonomi produktif	%	82	NA	NA	NA	85	NA	NA
		Persentase Lembaga kemasyarakatan yang dibina	%	100	NA	NA	NA	100	NA	NA

Sumber : Dinas Pemberdayaan Masyarakat dan Desa Kabupaten Karanganyar, 2025

### 14. Urusan Pengendalian Penduduk dan Keluarga Berencana

Urusan Pengendalian Penduduk dan Keluarga Berencana dilaksanakan melalui 3 (tiga) program, terdiri dari 4 (empat) indikator kinerja program dengan status capaian kinerja program pada Triwulan I tahun 2025 adalah

belum ada data untuk semua indikator. Secara ringkas dapat dilihat pada tabel di bawah ini :

**Tabel 2.20**

Capaian Kinerja Program Urusan Pengendalian Penduduk dan Keluarga Berencana Tahun 2025

No	Urusan/Program	Indikator Program	Satuan	2025				Target Akhir RPD		
				Target	Capaian Tw I	%	Status	Target	%	Status
1	PROGRAM PENGENDALIAN PENDUDUK	ASFR	Indeks	4	NA	NA	NA	3,5	NA	NA
2	PROGRAM PEMBINAAN KELUARGA BERENCANA (KB)	Angka pemakaian kontrasepsi/ CPR)	%	71,7	NA	NA	NA	72	NA	NA
		Persentase desa/kelurahan yang memiliki kampung KB	%	38,98	NA	NA	NA	44,63	NA	NA
3	PROGRAM PEMBERDAYAAN DAN PENINGKATAN KELUARGA SEJAHTERA (KS)	Prosentase tribina aktif	%	95,34	NA	NA	NA	95,4	NA	NA

Sumber : DP3APPKB Kabupaten Karanganyar, 2025

**15. Urusan Perhubungan**

Urusan Perhubungan dilaksanakan melalui program Penyelenggaraan Lalu Lintas dan Angkutan Jalan (LLAJ), yang terdiri dari 3 (tiga) indikator kinerja program dengan status capaian kinerja program di Triwulan I Tahun 2025 adalah belum ada data untuk semua indikator. Secara ringkas dapat dilihat pada tabel di bawah ini :

**Tabel 2.21**

Capaian Kinerja Program Urusan Perhubungan Tahun 2025

No	Urusan/Program	Indikator Program	Satuan	2025				Target Akhir RPD		
				Target	Capaian Tw I	%	Status	Target	%	Status
1	PROGRAM PENYELENGGARAAN LALU LINTAS DAN ANGKUTAN JALAN (LLAJ)	Persentase fasilitas penunjang keselamatan jalan dalam kondisi baik	%	60	55,00	91,67	Sangat Tinggi	70	78,57	Tinggi
		Persentase terminal kondisi baik	%	40	38,00	95,00	Sangat Tinggi	60	63,33	Rendah
		Persentase kendaraan yang lulus uji KIR	%	95	90,00	94,74	Sangat Tinggi	97	92,78	Sangat Tinggi

Sumber : Dinas Perhubungan Kabupaten Karanganyar, 2025

**16. Urusan Komunikasi dan Informatika**

Urusan Komunikasi dan Informatika dilaksanakan melalui 2 (dua) program, terdiri dari 3 (tiga) indikator kinerja program dengan status capaian kinerja program pada Triwulan I tahun 2025 adalah sangat tinggi untuk semua indikator. Secara ringkas dapat dilihat pada tabel di bawah ini :

**Tabel 2.22**

Capaian Kinerja Program Urusan Komunikasi dan Informatika Tahun 2025

No	Urusan/Program	Indikator Program	Satuan	2025				Target Akhir RPD		
				Target	Capaian Tw I	%	Status	Target	%	Status
1	PROGRAM PENGELOLAAN INFORMASI DAN KOMUNIKASI PUBLIK	Persentase website perangkat daerah yang terupdate (DIP) melalui website	%	100	100	100,00	Sangat Tinggi	100	100,00	Sangat Tinggi
		Jumlah KIM aktif	jumlah	28	30	107,14	Sangat Tinggi	31	96,77	Sangat Tinggi
2	PROGRAM PENGELOLAAN APLIKASI INFORMATIKA	Persentase aplikasi pemerintah untuk mendukung layanan publik	%	40	50	125,00	Sangat Tinggi	41	121,95	Sangat Tinggi

Sumber : Dinas Komunikasi dan Informatika Kabupaten Karanganyar, 2025

## 17. Urusan Koperasi dan UKM

Urusan Koperasi dan Usaha Kecil Menengah dilaksanakan melalui 7 (tujuh) program, yang terdiri dari 7 (tujuh) indikator kinerja program dengan status capaian kinerja program di Triwulan I Tahun 2025 adalah sangat tinggi untuk empat indikator, tinggi untuk dua indikator dan sangat rendah untuk satu indikator. Secara ringkas dapat dilihat pada tabel di bawah ini :

**Tabel 2.23**

Capaian Kinerja Program Urusan Koperasi dan Usaha Kecil Menengah Tahun 2025

No	Urusan/Program	Indikator Program	Satuan	2025				Target Akhir RPD		
				Target	Capaian Tw I	%	Status	Target	%	Status
1	PROGRAM PELAYANAN IZIN USAHA SIMPAN PINJAM	Jumlah unit usaha simpan pinjam yang baru	unit	5	NA	NA	NA	5	NA	NA
2	PROGRAM PENGAWASAN DAN PEMERIKSAAN KOPERASI	Persentase Koperasi yang Melaksanakan RAT	%	54	NA	NA	NA	57	NA	NA
3	PROGRAM PENILAIAN KESEHATAN KSP/USP KOPERASI	Persentase Koperasi sehat	%	26	NA	NA	NA	27	NA	NA
4	PROGRAM PENDIDIKAN DAN LATIHAN PERKOPERASIAN	Persentase pengurus, pengawas, pengelola koperasi yang sudah mengikuti Diklat	%	11,3	NA	NA	NA	11,4	NA	NA
5	PROGRAM PEMBERDAYAAN DAN PERLINDUNGAN KOPERASI	Persentase koperasi yang menerima bantuan baik dana maupun pembinaan	%	80	NA	NA	NA	82	NA	NA
6	PROGRAM PEMBERDAYAAN USAHA MENENGAH, USAHA KECIL, DAN USAHA MIKRO (UMKM)	Persentase usaha mikro yang dibina	%	0,006	NA	NA	NA	0,007	NA	NA
7	PROGRAM PENGEMBANGAN UMKM	Persentase jumlah UMKM yang mendapat bantuan (berupa dana dan pembinaan)	%	1,1	NA	NA	NA	1,2	NA	NA

Sumber : DISKUKTRANSESDM Kabupaten Karanganyar, 2025

## 18. Urusan Penanaman Modal

Urusan Penanaman Modal dilaksanakan melalui 5 (lima) program, yang terdiri dari 5 (lima) indikator kinerja program dengan status capaian kinerja program di Triwulan I Tahun 2025 adalah sangat rendah untuk satu indikator dan belum ada data untuk empat indikator. Secara ringkas dapat dilihat pada tabel di bawah ini :

**Tabel 2.24**

Capaian Kinerja Program Urusan Penanaman Modal Tahun 2025

No	Urusan/Program	Indikator Program	Satuan	2025				Target Akhir RPD		
				Target	Capaian Tw I	%	Status	Target	%	Status
1	PROGRAM PENGEMBANGAN IKLIM PENANAMAN MODAL	Kebijakan penanaman modal yang diterbitkan	Buah	3	1	33,33	Sangat Rendah	3	33,33	Sangat Rendah
2	PROGRAM PROMOSI PENANAMAN MODAL	Jumlah promosi yang dilaksanakan	Kegiatan	3	NA	NA	NA	3	NA	NA
3	PROGRAM PELAYANAN PENANAMAN MODAL	Persentase jumlah pelayanan perizinan yang dikeluarkan tiap tahunnya	%	100	NA	NA	NA	100	NA	NA

No	Urusan/Program	Indikator Program	Satuan	2005				Target Akhir RPD		
				Target	Capaian Tw I	%	Status	Target	%	Status
4	PROGRAM PENGENDALIAN PELAKSANAAN PENANAMAN MODAL	Persentase jumlah pelaku usaha yang dapat diawasi	%	30	NA	NA	NA	29	NA	NA
5	PROGRAM PENGELOLAAN DATA DAN SISTEM INFORMASI PENANAMAN MODAL	Jumlah calon investor yang mengakses sistem informasi	Unit	800	NA	NA	NA	850	NA	NA

Sumber : Dinas Penanaman Modal & Pelayanan Terpadu Satu Pintu Kabupaten Karanganyar, 2025

## 19. Urusan Pemuda dan Olahraga

Urusan Kepemudaan dan Olahraga dilaksanakan melalui 2 (dua) program, terdiri dari 2 (dua) indikator kinerja program dengan status capaian kinerja program pada Triwulan I tahun 2025 adalah belum ada data untuk kedua indikator. Secara ringkas dapat dilihat pada tabel di bawah ini :

**Tabel 2.25**

Capaian Kinerja Program Urusan Kepemudaan dan Olahraga Tahun 2025

No	Urusan/Program	Indikator Program	Satuan	2025				Target Akhir RPD		
				Target	Capaian Tw I	%	Status	Target	%	Status
1	PROGRAM PENGEMBANGAN KAPASITAS DAYA SAING KEPEMUDAAN	Persentase partisipasi pemuda dalam organisasi kepemudaan dan organisasi sosial kemasyarakatan	%	5	NA	NA	NA	5	NA	NA
2	PROGRAM PENGEMBANGAN KAPASITAS KEPRAMUKAAN	Persentase pramuka tingkat Kabupaten yang dibina	%	100	NA	NA	NA	100	NA	NA

Sumber : Dinas Pariwisata, Pemuda dan Olahraga Kabupaten Karanganyar, 2025

## 20. Urusan Statistik

Kebutuhan akan data khususnya data statistik sektoral sangat dibutuhkan dalam rangka mendukung proses perencanaan secara sektor. Kewenangan Pemerintah Daerah Kabupaten Karanganyar pada urusan statistik berdasarkan Undang-undang 23 Tahun 2014 tentang Pemerintah Daerah terdapat satu sub urusan yakni sub urusan Statistik Sektoral dengan Kewenangan Kabupaten/Kota yaitu Penyelenggaraan statistik sektoral di lingkup Daerah kabupaten/kota.

Urusan Statistik dilaksanakan melalui Program Penyelenggaraan Statistik Sektoral, dengan indikator kinerja Persentase Ketersediaan Data Statistik Sektoral. Capaian indikator kinerja tersebut di Triwulan I Tahun 2025 adalah tidak ada data untuk indikator tersebut. Secara ringkas dapat dilihat pada tabel di bawah ini :

**Tabel 2.26**

Capaian Kinerja Program Urusan Statistik Tahun 2025

No	Urusan/Program	Indikator Program	Satuan	2025				Target Akhir RPD		
				Target	Capaian Tw I	%	Status	Target	%	Status
1	PROGRAM PENYELENGGARAAN STATISTIK SEKTORAL	Persentase ketersediaan data statistik sektoral daerah	%	100	NA	NA	NA	100	NA	NA

Sumber : Dinas Komunikasi dan Informatika Kabupaten Karanganyar, 2025

## 21. Urusan Persandian

Urusan Persandian dilaksanakan melalui Program Penyelenggaraan Persandian Untuk Pengamanan Informasi, dengan indikator kinerja



Persentase Perangkat Daerah Yang Telah Menggunakan Sandi Dalam Komunikasi Perangkat Daerah. Capaian indikator kinerja tersebut di Triwulan I Tahun 2025 adalah belum ada data indikator tersebut. Secara ringkas dapat dilihat pada tabel di bawah ini :

**Tabel 2.27**

Capaian Kinerja Program Urusan Persandian Tahun 2025

No	Urusan/Program	Indikator Program	Satuan	2025				Target Akhir RPD		
				Target	Capaian Tw I	%	Status	Target	%	Status
1	PROGRAM PENYELENGGARAAN PERSANDIAN UNTUK PENGAMANAN INFORMASI	Persentase tingkat keamanan informasi pemerintah dikembangkan	%	63	NA	NA	NA	65	NA	NA

Sumber : Dinas Komunikasi dan Informatika Kabupaten Karanganyar, 2025

## 22. Urusan Kebudayaan

Urusan Kebudayaan dilaksanakan melalui 4 (empat) program, terdiri dari 4 (empat) indikator kinerja program dengan status capaian kinerja program pada Triwulan I tahun 2025 adalah belum ada data untuk semua indikator. Secara ringkas dapat dilihat pada tabel di bawah ini :

**Tabel 2.28**

Capaian Kinerja Program Urusan Kebudayaan Tahun 2025

No	Urusan/Program	Indikator Program	Satuan	2025				Target Akhir RPD		
				Target	Capaian Tw I	%	Status	Target	%	Status
1	PROGRAM PENGEMBANGAN KEBUDAYAAN	Persentase Objek Pemajuan Kebudayaan yang	%	82	NA	NA	NA	82,5	NA	NA
2	PROGRAM PENGEMBANGAN KESENIAN TRADISIONAL	Persentase kesenian tradisional yang dikembangkan	%	100	NA	NA	NA	100	NA	NA
3	PROGRAM PELESTARIAN DAN PENGELOLAAN CAGAR BUDAYA	Persentase cagar budaya dilestarikan dan dikelola dilestarikan (kondisi baik dan terawat)	%	91	NA	NA	NA	92	NA	NA

Sumber : Dinas Pendidikan dan Kebudayaan Kabupaten Karanganyar, 2025

## 23. Urusan Perpustakaan

Urusan Perpustakaan dilaksanakan melalui Program Pembinaan Perpustakaan, dengan indikator kinerja Persentase Perpustakaan yang dibina di Triwulan I Tahun 2025 belum ada datanya. Secara ringkas dapat dilihat pada tabel di bawah ini :

**Tabel 2.29**

Capaian Kinerja Program Urusan Perpustakaan Tahun 2025

No	Urusan/Program	Indikator Program	Satuan	2025				Target Akhir RPD		
				Target	Capaian Tw I	%	Status	Target	%	Status
1	PROGRAM PEMBINAAN PERPUSTAKAAN	Persentase Pembinaan Perpustakaan	%	12,9	NA	NA	NA	13	NA	NA
2	PROGRAM PELESTARIAN KOLEKSI NASIONAL DAN NASKAH KUNO	Persentase naskah kuno milik daerah yang dilestarikan	%	45	NA	NA	NA	50	NA	NA

Sumber : Dinas Kearsipan dan Perpustakaan Kabupaten Karanganyar, 2025

## 24. Urusan Kearsipan

Urusan Kearsipan dilaksanakan melalui 2 (dua) program, yaitu Program Pengelolaan Arsip dan Program Perlindungan Dan Penyelamatan Arsip. Kedua program tersebut terdiri dari 2 (dua) indikator kinerja program dengan status capaian kinerja program di Triwulan I Tahun 2025 adalah

belum ada data untuk indikatornya. Secara ringkas dapat dilihat pada tabel di bawah ini :

**Tabel 2.30**

**Capaian Kinerja Program Urusan Kearsipan Tahun 2025**

No	Urusan/Program	Indikator Program	Satuan	2025				Target Akhir RPD		
				Target	Capaian Tw I	%	Status	Target	%	Status
1	PROGRAM PENGELOLAAN ARSIP	Persentase Pengelolaan Arsip	%	57	NA	NA	NA	58	NA	NA
2	PROGRAM PERLINDUNGAN DAN PENYELAMATAN ARSIP	Persentase Perlindungan dan Penyelamatan Arsip	%	13	NA	NA	NA	14	NA	NA

Sumber : Dinas Kearsipan dan Perpustakaan Kabupaten Karanganyar, 2025

**C. Urusan Pilihan**

**25. Urusan Kelautan dan Perikanan**

Urusan Kelautan dan Perikanan dilaksanakan melalui 3 (tiga) program, terdiri dari 3 (tiga) indikator kinerja program dengan status capaian kinerja program pada Triwulan I tahun 2025 adalah sangat tinggi untuk dua indikator dan belum ada data untuk satu indikatornya. Secara ringkas dapat dilihat pada tabel di bawah ini :

**Tabel 2.31**

**Capaian Kinerja Program Urusan Kelautan dan Perikanan Tahun 2025**

No	Urusan/Program	Indikator Program	Satuan	2025				Target Akhir RPD		
				Target	Capaian Tw I	%	Status	Target	%	Status
1	PROGRAM PENGELOLAAN PERIKANAN BUDIDAYA	Produksi perikanan budidaya	kg	1.945.102	NA	NA	NA	1.954.828	NA	NA
2	PROGRAM PENGOLAHAN DAN PEMASARAN HASIL PERIKANAN	Persentase produk perikanan yang dipromosikan	%	65	65	100,00	Sangat Tinggi	75	86,67	Tinggi
3	PROGRAM PENGAWASAN SUMBER DAYA KELAUTAN DAN PERIKANAN	Persentase perairan umum daratan yang diawasi	%	30	30	100,00	Sangat Tinggi	35	85,71	Tinggi

Sumber : Dinas Pertanian, Pangan dan Perikanan Kabupaten Karanganyar, 2025

**26. Urusan Pariwisata**

Urusan Pariwisata dilaksanakan melalui 4 (empat) program, terdiri dari 4 (empat) indikator kinerja program dengan status capaian kinerja program pada Triwulan I tahun 2025 adalah belum ada data untuk semua indikator. Secara ringkas dapat dilihat pada tabel di bawah ini :

**Tabel 2.32**

**Capaian Kinerja Program Urusan Pariwisata Tahun 2025**

No	Urusan/Program	Indikator Program	Satuan	2025				Target Akhir RPD		
				Target	Capaian Tw I	%	Status	Target	%	Status
1	PROGRAM PENINGKATAN DAYA TARIK DESTINASI PARIWISATA	Persentase peningkatan kunjungan wisatawan nusantara yang datang ke Kabupaten Karanganyar	%	6	NA	NA	NA	6	NA	NA
2	PROGRAM PEMASARAN PARIWISATA	Persentase destinasi wisata yang dipromosikan	%	100	NA	NA	NA	100	NA	NA
3	PROGRAM PENGEMBANGAN EKONOMI KREATIF MELALUI PEMANFAATAN DAN PERLINDUNGAN HAK KEKAYAAN INTELEKTUAL	Persentase sub sektor ekonomi kreatif yang didaftarkan Hak Kekayaan Intelektual (HKI)	%	17	NA	NA	NA	23	NA	NA

No	Urusan/Program	Indikator Program	Satuan	2025				Target Akhir RPD		
				Target	Capaian Tw I	%	Status	Target	%	Status
4	PROGRAM PENGEMBANGAN SUMBER DAYA PARIWISATA DAN EKONOMI KREATIF	Persentase pelaku pariwisata dan ekonomi kreatif yang dibina/ dilatih keterampilan	%	25	NA	NA	NA	30	NA	NA

Sumber : Dinas Pariwisata, Pemuda dan Olahraga Kabupaten Karanganyar, 2025

## 27. Urusan Pertanian

Urusan Pertanian dilaksanakan melalui 5 (lima) program, dengan 16 (enam belas) indikator kinerja program dengan status capaian kinerja program di Triwulan I Tahun 2025 adalah belum ada data untuk semua indikator. Secara ringkas dapat dilihat pada tabel di bawah ini:

**Tabel 2.33**

Capaian Kinerja Program Urusan Pertanian Tahun 2025

No	Urusan/Program	Indikator Program	Satuan	2025				Target Akhir RPD		
				Target	Capaian Tw I	%	Status	Target	%	Status
1	PROGRAM PENYEDIAAN DAN PENGEMBANGAN SARANA PERTANIAN	Produksi tanaman pangan utama (padi)	ton	342.110	NA	NA	NA	42130	NA	NA
		Produksi tanaman pangan utama (jagung)	ton	20.920	NA	NA	NA	21.080	NA	NA
		Produksi hortikultura unggulan (jahe)	ton	4.390	NA	NA	NA	4.409	NA	NA
		Produksi hortikultura unggulan (durian)	ton	13.500	NA	NA	NA	13.560	NA	NA
		Produksi perkebunan unggulan (kopi)	ton	27,5	NA	NA	NA	28,1	NA	NA
		Produksi perkebunan unggulan (tembakau)	ton	62,2	NA	NA	NA	63,5	NA	NA
		Sapi	ekor	68.909	NA	NA	NA	69.254	NA	NA
		Kambing/Domba	ekor	154.929	NA	NA	NA	156478	NA	NA
		Ayam	ekor	11.690.960	NA	NA	NA	12041689	NA	NA
		Kelinci	ekor	13.505	NA	NA	NA	13.573	NA	NA
2	PROGRAM PENYEDIAAN DAN PENGEMBANGAN PRASARANA PERTANIAN	Persentase prasarana pertanian sesuai kebutuhan dan dalam kondisi baik	%	31,34	NA	NA	NA	31,68	NA	NA
3	PROGRAM PENGENDALIAN KESEHATAN HEWAN DAN KESEHATAN MASYARAKAT VETERINER	Angka kesakitan ternak besar (%)	%	7,7	NA	NA	NA	7,6	NA	NA
		Angka kesakitan ternak kecil (%)	%	16,1	NA	NA	NA	16	NA	NA
		Angka kesakitan unggas (%)	%	14,7	NA	NA	NA	14,5	NA	NA
4	PROGRAM PENGENDALIAN DAN PENANGGULANGAN BENCANA PERTANIAN	Persentase bencana pertanian yang tertangani	%	100	NA	NA	NA	100	NA	NA
5	PROGRAM PENYULUHAN PERTANIAN	Cakupan kelompok tani yang aktif	%	100	NA	NA	NA	100	NA	NA

Sumber : Dinas Pertanian, Pangan dan Perikanan Kabupaten Karanganyar, 2025

## 28. Urusan Kehutanan

Urusan Kehutanan dilaksanakan melalui 1 (satu) program, terdiri dari 1 (satu) indikator kinerja program dengan status capaian kinerja program pada Triwulan I tahun 2025 adalah belum ada data untuk indikator tersebut. Secara ringkas dapat dilihat pada tabel di bawah ini :

**Tabel 2.34**  
Capaian Kinerja Program Urusan Kehutanan Tahun 2025

No	Urusan/Program	Indikator Program	Satuan	2025				Target Akhir RPD		
				Target	Capaian Tw I	%	Status	Target	%	Status
1	PROGRAM KONSERVASI SUMBER DAYA ALAM HAYATI DAN EKOSISTEMNYA	Persentase luas lahan yang dilindungi	%	70	NA	NA	NA	70	NA	NA

Sumber : Dinas Lingkungan Hidup Kabupaten Karanganyar, 2025

## 29. Urusan Energi dan Sumber Daya Mineral

Urusan Energi dan Sumber Daya Mineral dilaksanakan melalui 1 (satu) program, terdiri dari 1 (satu) indikator kinerja program dengan status capaian kinerja program pada Triwulan I tahun 2025 adalah belum ada data untuk indikator tersebut. Secara ringkas dapat dilihat pada tabel di bawah ini :

**Tabel 2.35**  
Capaian Kinerja Program Urusan Energi dan Sumber Daya Mineral Tahun 2025

No	Urusan/Program	Indikator Program	Satuan	2025				Target Akhir RPD		
				Target	Capaian Tw I	%	Status	Target	%	Status
1	PROGRAM PENGELOLAAN ENERGI BARU TERBARUKAN	Jumlah potensi panas bumi yang diawasi	Kawasan	2	NA	NA	NA	2	NA	NA

Sumber : DISKUKTRANSESDM Kabupaten Karanganyar, 2025

## 30. Urusan Perdagangan

Urusan Perdagangan dilaksanakan melalui 6 (enam) program, dengan 6 (enam) indikator kinerja program dengan status capaian kinerja program di Triwulan I Tahun 2025 adalah belum ada data untuk semua indikator. Secara ringkas dapat dilihat pada tabel di bawah ini :

**Tabel 2.36**  
Capaian Kinerja Program Urusan Perdagangan Tahun 2025

No	Urusan/Program	Indikator Program	Satuan	2025				Target Akhir RPD		
				Target	Capaian Tw I	%	Status	Target	%	Status
1	PROGRAM PERIZINAN DAN PENDAFTARAN PERUSAHAAN	Persentase pelaku usaha yang memperoleh izin sesuai dengan ketentuan (pusat perbelanjaan dan toko swalayan)	%	88	NA	NA	NA	90	NA	NA
2	PROGRAM PENINGKATAN SARANA DISTRIBUSI PERDAGANGAN	Persentase pemenuhan persyaratan SNI pasar rakyat	%	25	NA	NA	NA	27	NA	NA
3	PROGRAM STABILISASI HARGA BARANG KEBUTUHAN POKOK DAN BARANG PENTING	Persentase publikasi harga barang pokok penting harian	%	80	NA	NA	NA	85	NA	NA
4	PROGRAM PENGEMBANGAN EKSPOR	Jumlah produk ekspor	produk	55	NA	NA	NA	55	NA	NA
5	PROGRAM STANDARDISASI DAN PERLINDUNGAN KONSUMEN	Persentase kepatuhan produk pada aspek metrologi legal	%	70	NA	NA	NA	75	NA	NA
6	PROGRAM PENGGUNAAN DAN PEMASARAN PRODUK DALAM NEGERI	Jumlah produk dalam negeri yang dipromosikan	Produk	110	NA	NA	NA	120	NA	NA

Sumber : DISDAGPERINAKER Kabupaten Karanganyar, 2025

### 31. Urusan Perindustrian

Urusan Perindustrian dilaksanakan melalui 3 (tiga) program, terdiri dari 4 (empat) indikator kinerja program dengan status capaian kinerja program pada Triwulan I tahun 2025 adalah belum ada data untuk semua indikator. Secara ringkas dapat dilihat pada tabel di bawah ini :

**Tabel 2.37**

Capaian Kinerja Program Urusan Perindustrian Tahun 2025

No	Urusan/Program	Indikator Program	Satuan	2025				Target Akhir RPD		
				Target	Capaian Tw I	%	Status	Target	%	Status
1	PROGRAM PERENCANAAN DAN PEMBANGUNAN INDUSTRI	Jumlah dokumen perencanaan industri yang disusun	Dokumen	0	NA	NA	NA	1	NA	NA
		Pertambahan jumlah industri kecil dan menengah di Kabupaten	%	34	NA	NA	NA	35	NA	NA
2	PROGRAM PENGENDALIAN IZIN USAHA INDUSTRI KABUPATEN/KOTA	Jumlah hasil pemanataan, pengawasan dan verifikasi teknis perizinan berusaha industri kecil menengah	%	11	NA	NA	NA	11	NA	NA
3	PROGRAM PENGELOLAAN SISTEM INFORMASI INDUSTRI NASIONAL	Tersedianya informasi industri secara lengkap dan terkini pada SIINas	%	75	NA	NA	NA	75	NA	NA

Sumber : DISDAGPERINAKER Kabupaten Karanganyar, 2025

### 32. Urusan Transmigrasi

Urusan Transmigrasi dilaksanakan melalui Program Pembangunan Kawasan Transmigrasi, terdiri dari 1 (satu) indikator kinerja program dengan status capaian kinerja program pada Triwulan I tahun 2025 adalah belum ada data untuk indikatornya. Secara ringkas dapat dilihat pada tabel di bawah ini:

**Tabel 2.38**

Capaian Kinerja Program Urusan Transmigrasi Tahun 2025

No	Urusan/Program	Indikator Program	Satuan	2025				Target Akhir RPD		
				Target	Capaian Tw I	%	Status	Target	%	Status
1	PROGRAM PEMBANGUNAN KAWASAN TRANSMIGRASI	Jumlah transmigran yang diberangkatkan	KK	2	NA	NA	NA	2	NA	NA

Sumber : DISKUKTRANSESDM Kabupaten Karanganyar, 2025

## D. Urusan Unsur Pendukung

### a. Unsur Sekretariat Daerah

Urusan Pendukung Urusan Pemerintahan Unsur Sekretariat Daerah dilaksanakan melalui 2 (dua) program, terdiri dari 6 (enam) indikator kinerja program dengan status capaian kinerja program di Triwulan I Tahun 2025 adalah belum ada data untuk semua indikator. Secara ringkas dapat dilihat pada tabel di bawah ini :

**Tabel 2.39****Capaian Kinerja Program Unsur Sekretariat Daerah Tahun 2025**

No	Urusan/Program	Indikator Program	Satuan	2025				Target Akhir RPD		
				Target	Capaian Tw I	%	Status	Target	%	Status
1	PROGRAM PEMERINTAHAN DAN KESEJAHTERAAN RAKYAT	EKPPD	score	sangat tinggi	NA	NA	NA	sangat tinggi	NA	NA
		Cakupan Penataan Peraturan Prundang-undangan dan Fasilitasi Permasalahan Hukum	%	100	NA	NA	NA	100	NA	NA
		Cakupan Perumusan, Kebijakan, Pembinaan, koordinasi, Fasilitasi dan Pengendalian Bidang Kesejahteraan Rakyat	%	100	NA	NA	NA	100	NA	NA
2	PROGRAM PEREKONOMIAN DAN PEMBANGUNAN	Cakupan Koordinasi Perekonomian Daerah	%	100	NA	NA	NA	100	NA	NA
		Persentase kegiatan pembangunan yang dievaluasi dalam tahun berjalan	%	100	NA	NA	NA	100	NA	NA
		Persentase belanja pengadaan yang diumumkan melalui SIRUP	%	100	NA	NA	NA	100	NA	NA

Sumber : Sekretariat Daerah Kabupaten Karanganyar, 2025

**b. Unsur Sekretariat DPRD**

Urusan Pendukung Urusan Pemerintahan Unsur Sekretariat DPRD dilaksanakan melalui satu program, yaitu Program Dukungan Pelaksanaan Tugas dan Fungsi DPRD dengan indikator kinerja program berupa Presentase Pelaksanaan Dukungan Pelaksanaan Tugas dan Fungsi DPRD dalam 1 tahun. Capaian kinerja program di Triwulan I Tahun 2025 adalah sangat rendah karena baru masuk triwulan I. Secara ringkas dapat dilihat pada tabel di bawah ini :

**Tabel 2.40****Capaian Kinerja Program Unsur Sekretariat DPRD Tahun 2025**

No	Urusan/Program	Indikator Program	Satuan	2025				Target Akhir RPD		
				Target	Capaian Tw I	%	Status	Target	%	Status
1	PROGRAM DUKUNGAN PELAKSANAAN TUGAS DAN FUNGSI DPRD	Presentase Pelaksanaan Dukungan Pelaksanaan Tugas dan Fungsi DPRD dalam 1 tahun	%	100	33	33,00	Sangat Rendah	100	33,00	Sangat Rendah

Sumber : Sekretariat DPRD Kabupaten Karanganyar, 2023

**E. Urusan Unsur Penunjang****33. Urusan Perencanaan Pembangunan**

Unsur Penunjang Urusan Pemerintahan dengan Bidang Unsur Perencanaan dilaksanakan melalui 2 (dua) program, terdiri dari 2 (dua) indikator kinerja program dengan status capaian kinerja program pada Triwulan I tahun 2025 adalah sangat tinggi untuk kedua indikator. Secara ringkas dapat dilihat pada tabel di bawah ini :

**Tabel 2.41****Capaian Kinerja Program Urusan Pemerintahan Unsur Perencanaan Tahun 2025**

No	Urusan/Program	Indikator Program	Satuan	2025				Target Akhir RPD		
				Target	Capaian Tw I	%	Status	Target	%	Status
1	PROGRAM PERENCANAAN, PENGENDALIAN DAN EVALUASI PEMBANGUNAN DAERAH	Persentase keselarasan program renja PD dengan program RKPd	%	100	100	100,00	Sangat Tinggi	100	100,00	Sangat Tinggi



No	Urusan/Program	Indikator Program	Satuan	2025				Target Akhir RPD		
				Target	Capaian Tw I	%	Status	Target	%	Status
2	PROGRAM KOORDINASI DAN SINKRONISASI PERENCANAAN PEMBANGUNAN DAERAH	Persentase kesesuaian program, kegiatan, subkegiatan antara RKPD dan APBD	%	94	98,22	104,49	Sangat Tinggi	95	103,39	Sangat Tinggi

Sumber : BAPERLITBANG Kabupaten Karanganyar, 2025

### 34. Urusan Keuangan

Unsur Penunjang Urusan Pemerintahan dengan Bidang Unsur Keuangan dilaksanakan melalui 3 (tiga) program, terdiri dari 3 (tiga) indikator kinerja program dengan status capaian kinerja program di Triwulan I Tahun 2025 adalah belum ada data semua indikator. Secara ringkas dapat dilihat pada tabel di bawah ini :

**Tabel 2.42**

Capaian Kinerja Program Urusan Pemerintahan Unsur Keuangan Tahun 2025

No	Urusan/Program	Indikator Program	Satuan	2025				Target Akhir RPD		
				Target	Capaian Tw I	%	Status	Target	%	Status
1	PROGRAM PENGELOLAAN KEUANGAN DAERAH	Presentase ketepatan APBD, presentase pelaporan keuangan pemerintah daerah dan presentase ketepatan kelengkapan proses pencaian sesuai ketentuan yang berlaku	%	100	NA	NA	NA	100	NA	NA
2	PROGRAM PENGELOLAAN BARANG MILIK DAERAH	Presentase OPD yang rekonsiliasi tepat waktu	%	100	NA	NA	NA	100	NA	NA
3	PROGRAM PENGELOLAAN PENDAPATAN DAERAH	Rasio pajak daerah terhadap PAD	%	51	NA	NA	NA	52	NA	NA

Sumber : Badan Keuangan Daerah Kabupaten Karanganyar, 2025

### 35. Urusan Kepegawaian

Unsur Penunjang Urusan Pemerintahan dengan Bidang Unsur Kepegawaian dilaksanakan melalui Program Kepegawaian Daerah, yang terdiri dari 4 (empat) indikator kinerja program dengan status capaian kinerja program di Triwulan I Tahun 2025 adalah belum ada data untuk semua indikator. Secara ringkas dapat dilihat pada tabel di bawah ini :

**Tabel 2.43**

Capaian Kinerja Program Urusan Pemerintahan Unsur Kepegawaian Tahun 2025

No	Urusan/Program	Indikator Program	Satuan	2025				Target Akhir RPD		
				Target	Capaian Tw I	%	Status	Target	%	Status
1	PROGRAM KEPEGAWAIAN DAERAH	Presentase ASN yang ditempatkan dan dipromosikan sesuai dengan kompetensi	%	98	NA	NA	NA	98	NA	NA
		Presentase tersedianya data kepegawaian yang akurat	%	80	NA	NA	NA	85	NA	NA
		Presentase Penyelesaian Administrasi Kepegawaian	%	98	NA	NA	NA	98	NA	NA
		Presentase evaluasi kinerja yang terselesaikan	%	95	NA	NA	NA	95	NA	NA

Sumber : Badan Kepegawaian dan Pengembangan SDM Kabupaten Karanganyar, 2025

### 36. Urusan Pendidikan dan Pelatihan

Unsur Penunjang Urusan Pemerintahan dengan Bidang Unsur Penelitian dan Pengembangan dilaksanakan melalui Program Pengembangan Sumber Daya Manusia, terdiri dari 1 (satu) indikator kinerja program dengan status capaian kinerja program pada Triwulan I tahun 2025 adalah belum ada data untuk indikatornya. Secara ringkas dapat dilihat pada tabel di bawah ini :

**Tabel 2.44**

Capaian Kinerja Program Urusan Pemerintahan  
Unsur Pendidikan dan Pelatihan Tahun 2025

No	Urusan/Program	Indikator Program	Satuan	2025				Target Akhir RPD		
				Target	Capaian Tw I	%	Status	Target	%	Status
1	PROGRAM PENGEMBANGAN SUMBER DAYA MANUSIA	Persentase ASN yang mengikuti pendidikan dan pelatihan	%	26	NA	NA	NA	27	NA	NA

Sumber : Badan Kepegawaian dan Pengembangan SDM Kabupaten Karanganyar, 2025

### 37. Urusan Penelitian dan Pengembangan

Unsur Penunjang Urusan Pemerintahan dengan Bidang Unsur Penelitian dan Pengembangan dilaksanakan melalui Program Penelitian dan Pengembangan Daerah, terdiri dari 2 (dua) indikator kinerja program dengan status capaian kinerja program pada Triwulan I tahun 2025 adalah belum ada data semua indikator. Secara ringkas dapat dilihat pada tabel di bawah ini :

**Tabel 2.45**

Capaian Kinerja Program Urusan Pemerintahan Unsur Penelitian dan  
Pengembangan Tahun 2025

No	Urusan/Program	Indikator Program	Satuan	2025				Target Akhir RPD		
				Target	Capaian Tw I	%	Status	Target	%	Status
1	PROGRAM PENELITIAN DAN PENGEMBANGAN DAERAH	Persentase hasil kajian yang diimplementasi kan menjadi kebijakan daerah	%	54	NA	NA	NA	56	NA	NA
		Persentase inovasi yang diimplementasi kan	%	51	NA	NA	NA	52	NA	NA

Sumber : BAPERLITBANG Kabupaten Karanganyar, 2025

## F. Unsur Pengawasan Urusan Pemerintahan

### 38. Pengawasan

Unsur Pengawasan Urusan Pemerintahan dengan Bidang Unsur Pengawasan dilaksanakan melalui 2 (dua) program, yang terdiri dari 7 (tujuh) indikator kinerja program dengan status capaian kinerja program di Triwulan I Tahun 2025 adalah belum ada data untuk semua indikator kinerjanya. Secara ringkas dapat dilihat pada tabel di bawah ini :

**Tabel 2.46**

Capaian Kinerja Program Urusan Pemerintahan  
Unsur Pengawasan Tahun 2025

No	Urusan/Program	Indikator Program	Satuan	2025				Target Akhir RPD		
				Target	Capaian Tw I	%	Status	Target	%	Status
1	PROGRAM PENYELENGGARA AN PENGAWASAN	Persentase hasil temuan pemeriksaan atas ketidakpatuhan terhadap perundang-undangan	%	9	NA	NA	NA	8	NA	NA
		Persentase tindak lanjut dengan rekomendasi	%	95	NA	NA	NA	95	NA	NA
		Persentase jumlah aduan yang ditindaklanjuti	%	100	NA	NA	NA	100	NA	NA

No	Urusan/Program	Indikator Program	Satuan	2025				Target Akhir RPD		
				Target	Capaian Tw I	%	Status	Target	%	Status
		LHR LKPD	LHR	1	NA	NA	NA	1	NA	NA
2	PROGRAM PERUMUSAN KEBIJAKAN, PENDAMPINGAN DAN ASISTENSI	Persentase tingkat kesadaran pelaporan kekayaan pejabat negara dan ASN	%	100	NA	NA	NA	100	NA	NA
		Persentase SKPD yang telah menerapkan SPIP pada level terdefinisi	%	100	NA	NA	NA	100	NA	NA
		Persentase kesesuaian kegiatan pengawasan dengan PKPT	%	100	NA	NA	NA	100	NA	NA

Sumber : Inspektorat Kabupaten Karanganyar, 2025

### 39. Urusan Kewilayahan

Unsur Kewilayahan dilaksanakan oleh 17 kecamatan melalui 5 (lima) program, yaitu Program Penyelenggaraan Pemerintahan dan Pelayanan Publik, Program Pemberdayaan Masyarakat Desa dan Kelurahan, Program Koordinasi Ketentraman Dan Ketertiban Umum, Program Penyelenggaraan Urusan Pemerintahan Umum dan Program Pembinaan dan Pengawasan Pemerintahan Desa. Kelima program tersebut terdiri dari 5 (lima) indikator kinerja program dengan status capaian kinerja program di Triwulan I Tahun 2025 dapat dilihat pada tabel di bawah ini :

**Tabel 2.47**  
Capaian Kinerja Program Kecamatan Tahun 2025

No	Urusan/Program	Indikator Program	Satuan	2025				Target Akhir RPD		
				Target	Capaian Tw I	%	Status	Target	%	Status
<b>7.1</b>	<b>Kec. JATIPURO</b>									
1	PROGRAM PENYELENGGARAAN PEMERINTAHAN DAN PELAYANAN PUBLIK	Indeks Kepuasan Masyarakat	nilai	82	NA	NA	NA	84	NA	NA
2	PROGRAM PEMBERDAYAAN MASYARAKAT DESA DAN KELURAHAN	Persentase lembaga kemasyarakatan aktif	%	100	100,00	100,00	Sangat Tinggi	100	100,00	Sangat Tinggi
3	PROGRAM KOORDINASI KETENTRAMAN DAN KETERTIBAN UMUM	Persentase wilayah dalam keadaan kondusif	%	100	100,00	100,00	Sangat Tinggi	100	100,00	Sangat Tinggi
4	PROGRAM PENYELENGGARAAN URUSAN PEMERINTAHAN UMUM	Persentase kegiatan wawasan kebangsaan dan keagamaan	%	95	30,00	31,58	Sangat Rendah	96	31,25	Sangat Rendah
5	PROGRAM PEMBINAAN DAN PENGAWASAN PEMERINTAHAN DESA	Persentase desa memiliki APBDes dan RKPDDes yang sesuai ketentuan	%	100	100,00	100,00	Sangat Tinggi	100	100,00	Sangat Tinggi
<b>7.2</b>	<b>Kec. JATIYOSO</b>									
1	PROGRAM PENYELENGGARAAN PEMERINTAHAN DAN PELAYANAN PUBLIK	Indeks Kepuasan Masyarakat	nilai	81,2	NA	NA	NA	81,5	NA	NA
2	PROGRAM PEMBERDAYAAN MASYARAKAT DESA DAN KELURAHAN	Persentase lembaga kemasyarakatan aktif	%	100	100,00	100,00	Sangat Tinggi	100	100,00	Sangat Tinggi
3	PROGRAM KOORDINASI KETENTRAMAN DAN KETERTIBAN UMUM	Persentase wilayah dalam keadaan kondusif	%	100	100,00	100,00	Sangat Tinggi	100	100,00	Sangat Tinggi
4	PROGRAM PENYELENGGARAAN URUSAN PEMERINTAHAN UMUM	Persentase kegiatan wawasan kebangsaan dan keagamaan	%	100	30	30,00	Sangat Rendah	100	30,00	Sangat Rendah
5	PROGRAM PEMBINAAN DAN PENGAWASAN PEMERINTAHAN DESA	Persentase desa memiliki APBDes dan RKPDDes yang sesuai ketentuan	%	100	100,00	100,00	Sangat Tinggi	100	100,00	Sangat Tinggi
<b>7.3</b>	<b>Kec. JUMANTONO</b>									
1	PROGRAM PENYELENGGARAAN PEMERINTAHAN DAN PELAYANAN PUBLIK	Indeks Kepuasan Masyarakat	nilai	100	NA	NA	NA	100	NA	NA
2	PROGRAM PEMBERDAYAAN MASYARAKAT DESA DAN KELURAHAN	Persentase lembaga kemasyarakatan aktif	%	100	100,00	100,00	Sangat Tinggi	100	100,00	Sangat Tinggi

No	Urusan/Program	Indikator Program	Satuan	2025				Target Akhir RPD		
				Target	Capaian Tw I	%	Status	Target	%	Status
3	PROGRAM KOORDINASI KETENTRAMAN DAN KETERTIBAN UMUM	Persentase wilayah dalam keadaan kondusif	%	100	100,00	100,00	Sangat Tinggi	100	100,00	Sangat Tinggi
4	PROGRAM PENYELENGGARAAN URUSAN PEMERINTAHAN UMUM	Persentase kegiatan wawasan kebangsaan dan keagamaan	%	100	30	30,00	Sangat Rendah	100	30,00	Sangat Rendah
5	PROGRAM PEMBINAAN DAN PENGAWASAN PEMERINTAHAN DESA	Persentase desa memiliki APBDes dan RKPDes yang sesuai ketentuan	%	100	100,00	100,00	Sangat Tinggi	100	100,00	Sangat Tinggi
<b>7.4</b>	<b>Kec. JUMAPOLO</b>									
1	PROGRAM PENYELENGGARAAN PEMERINTAHAN DAN PELAYANAN PUBLIK	Indeks Kepuasan Masyarakat (IKM)	Nilai	83,5	NA	NA	NA	84,5	NA	NA
2	PROGRAM PEMBERDAYAAN MASYARAKAT DESA DAN KELURAHAN	Persentase Lembaga Kemasyarakatan Aktif	%	100	98,00	98,00	Sangat Tinggi	100	98,00	Sangat Tinggi
3	PROGRAM KOORDINASI KETENTRAMAN DAN KETERTIBAN UMUM	Persentase Wilayah Dalam Keadaan Kondusif	%	100	100,00	100,00	Sangat Tinggi	100	100,00	Sangat Tinggi
4	PROGRAM PENYELENGGARAAN URUSAN PEMERINTAHAN UMUM	Persentase kegiatan wawasan kebangsaan dan keagamaan	%	100	30	30,00	Sangat Rendah	100	30,00	Sangat Rendah
5	PROGRAM PEMBINAAN DAN PENGAWASAN PEMERINTAHAN DESA	Persentase Desa Memiliki APBDes dan RKPDes Sesuai Ketentuan	%	100	100,00	100,00	Sangat Tinggi	100	100,00	Sangat Tinggi
<b>7.5</b>	<b>Kec. MATESIH</b>									
1	PROGRAM PENYELENGGARAAN PEMERINTAHAN DAN PELAYANAN PUBLIK	Indeks Kepuasan Masyarakat (IKM)	nilai	95	NA	NA	NA	100	NA	NA
2	PROGRAM PEMBERDAYAAN MASYARAKAT DESA DAN KELURAHAN	Persentase Lembaga Kemasyarakatan Aktif	%	100	100,00	100,00	Sangat Tinggi	100	100,00	Sangat Tinggi
3	PROGRAM KOORDINASI KETENTRAMAN DAN KETERTIBAN UMUM	Persentase Wilayah Dalam Keadaan Kondusif	%	100	100,00	100,00	Sangat Tinggi	100	100,00	Sangat Tinggi
4	PROGRAM PENYELENGGARAAN URUSAN PEMERINTAHAN UMUM	Persentase kegiatan wawasan kebangsaan dan keagamaan	%	100	NA	NA	NA	100	NA	NA
5	PROGRAM PEMBINAAN DAN PENGAWASAN PEMERINTAHAN DESA	Persentase Desa Memiliki APBDes dan RKPDes Sesuai Ketentuan	%	100	100,00	100,00	Sangat Tinggi	100	100,00	Sangat Tinggi
<b>7.6</b>	<b>Kec. TAWANGMANGU</b>									
1	PROGRAM PENYELENGGARAAN PEMERINTAHAN DAN PELAYANAN PUBLIK	Indeks Kepuasan Masyarakat	nilai	83,4	NA	NA	NA	83,5	NA	NA
2	PROGRAM PEMBERDAYAAN MASYARAKAT DESA DAN KELURAHAN	Persentase lembaga kemasyarakatan aktif	%	100	100,00	100,00	Sangat Tinggi	100	100,00	Sangat Tinggi
3	PROGRAM KOORDINASI KETENTRAMAN DAN KETERTIBAN UMUM	Persentase Wilayah dalam keadaan kondusif	%	100	100,00	100,00	Sangat Tinggi	100	100,00	Sangat Tinggi
4	PROGRAM PENYELENGGARAAN URUSAN PEMERINTAHAN UMUM	Persentase kegiatan wawasan kebangsaan dan keagamaan	%	100	30	30,00	Sangat Rendah	100	30,00	Sangat Rendah
5	PROGRAM PEMBINAAN DAN PENGAWASAN PEMERINTAHAN DESA	Persentase desa memiliki APBDes dan RKPDes yang sesuai ketentuan	%	100	100,00	100,00	Sangat Tinggi	100	100,00	Sangat Tinggi
<b>7.7</b>	<b>Kec. NGARGOYOSO</b>									
1	PROGRAM PENYELENGGARAAN PEMERINTAHAN DAN PELAYANAN PUBLIK	Indeks Kepuasan Masyarakat	nilai	85,3	NA	NA	NA	85,51	NA	NA
2	PROGRAM PEMBERDAYAAN MASYARAKAT DESA DAN KELURAHAN	Persentase lembaga kemasyarakatan aktif	%	100	100,00	100,00	Sangat Tinggi	100	100,00	Sangat Tinggi
3	PROGRAM KOORDINASI KETENTRAMAN DAN KETERTIBAN UMUM	Persentase Wilayah dalam keadaan kondusif	%	100	100,00	100,00	Sangat Tinggi	100	100,00	Sangat Tinggi
4	PROGRAM PENYELENGGARAAN URUSAN PEMERINTAHAN UMUM	Persentase kegiatan wawasan kebangsaan dan keagamaan	%	100	NA	NA	NA	100	NA	NA
5	PROGRAM PEMBINAAN DAN PENGAWASAN PEMERINTAHAN DESA	Persentase desa memiliki APBDes dan RKPDes yang sesuai ketentuan	%	100	100,00	100,00	Sangat Tinggi	100	100,00	Sangat Tinggi
<b>7.8</b>	<b>Kec. KARANGANYAR</b>									

No	Urusan/Program	Indikator Program	Satuan	2025				Target Akhir RPD		
				Target	Capaian Tw I	%	Status	Target	%	Status
1	PROGRAM PENYELENGGARAAN PEMERINTAHAN DAN PELAYANAN PUBLIK	Indeks Kepuasan Masyarakat	nilai	100	NA	NA	NA	100	NA	NA
2	PROGRAM PEMBERDAYAAN MASYARAKAT DESA DAN KELURAHAN	Persentase Lembaga Kemasyarakatan Aktif	%	100	100,00	100,00	Sangat Tinggi	100	100,00	Sangat Tinggi
		Persentase sarpas desa/kelurahan dalam kondisi baik	%	100	NA	NA	NA	100	NA	NA
3	PROGRAM KOORDINASI KETENTRAMAN DAN KETERTIBAN UMUM	Persentase Wilayah dalam keadaan kondusif	%	100	100,00	100,00	Sangat Tinggi	100	100,00	Sangat Tinggi
4	PROGRAM PENYELENGGARAAN URUSAN PEMERINTAHAN UMUM	Persentase kegiatan wawasan kebangsaan dan keagamaan	%	96	NA	NA	NA	96	NA	NA
<b>7.9</b>	<b>Kec. KARANGPANDAN</b>									
1	PROGRAM PENYELENGGARAAN PEMERINTAHAN DAN PELAYANAN PUBLIK	Indeks Kepuasan Masyarakat	nilai	100	NA	NA	NA	100	NA	NA
2	PROGRAM PEMBERDAYAAN MASYARAKAT DESA DAN KELURAHAN	Persentase Lembaga Kemasyarakatan Aktif	%	100	100,00	100,00	Sangat Tinggi	100	100,00	Sangat Tinggi
3	PROGRAM KOORDINASI KETENTRAMAN DAN KETERTIBAN UMUM	Persentase Wilayah dalam keadaan kondusif	%	100	100,00	100,00	Sangat Tinggi	100	100,00	Sangat Tinggi
4	PROGRAM PENYELENGGARAAN URUSAN PEMERINTAHAN UMUM	Persentase kegiatan wawasan kebangsaan dan keagamaan	%	100	NA	NA	NA	100	NA	NA
5	PROGRAM PEMBINAAN DAN PENGAWASAN PEMERINTAHAN DESA	Persentase desa memiliki APBDes dan RKPDDes yang sesuai ketentuan	%	100	100,00	100,00	Sangat Tinggi	100	100,00	Sangat Tinggi
<b>7.10</b>	<b>Kec. TASIKMADU</b>									
1	PROGRAM PENYELENGGARAAN PEMERINTAHAN DAN PELAYANAN PUBLIK	Indeks Kepuasan Masyarakat	nilai	86,47	NA	NA	NA	86,48	NA	NA
2	PROGRAM PEMBERDAYAAN MASYARAKAT DESA DAN KELURAHAN	Persentase lembaga kemasyarakatan aktif	%	100	100,00	100,00	Sangat Tinggi	100	100,00	Sangat Tinggi
3	PROGRAM KOORDINASI KETENTRAMAN DAN KETERTIBAN UMUM	Persentase Wilayah dalam keadaan kondusif	%	100	100,00	100,00	Sangat Tinggi	100	100,00	Sangat Tinggi
4	PROGRAM PENYELENGGARAAN URUSAN PEMERINTAHAN UMUM	Persentase kegiatan wawasan kebangsaan dan keagamaan	%	100	30	30,00	Sangat Rendah	100	30,00	Sangat Rendah
5	PROGRAM PEMBINAAN DAN PENGAWASAN PEMERINTAHAN DESA	Persentase desa memiliki APBDes dan RKPDDes yang sesuai ketentuan	%	100	100,00	100,00	Sangat Tinggi	100	100,00	Sangat Tinggi
<b>7.11</b>	<b>Kec. JATEN</b>									
1	PROGRAM PENYELENGGARAAN PEMERINTAHAN DAN PELAYANAN PUBLIK	Indeks Kepuasan Masyarakat	nilai	81,05	NA	NA	NA	81,1	NA	NA
2	PROGRAM PEMBERDAYAAN MASYARAKAT DESA DAN KELURAHAN	Persentase lembaga kemasyarakatan aktif	%	2100	100,00	100,00	Sangat Tinggi	93	96,77	Sangat Tinggi
3	PROGRAM KOORDINASI KETENTRAMAN DAN KETERTIBAN UMUM	Persentase Wilayah dalam keadaan kondusif	%	100	100,00	100,00	Sangat Tinggi	93	107,53	Sangat Tinggi
4	PROGRAM PENYELENGGARAAN URUSAN PEMERINTAHAN UMUM	Persentase kegiatan wawasan kebangsaan dan keagamaan	%	100	NA	NA	NA	100	NA	NA
5	PROGRAM PEMBINAAN DAN PENGAWASAN PEMERINTAHAN DESA	Persentase desa memiliki APBDes dan RKPDDes yang sesuai ketentuan	%	100	100,00	100,00	Sangat Tinggi	100	100,00	Sangat Tinggi
<b>7.12</b>	<b>Kec. COLOMADU</b>									
1	PROGRAM PENYELENGGARAAN PEMERINTAHAN DAN PELAYANAN PUBLIK	Indeks Kepuasan Masyarakat	nilai	81,2	NA	NA	NA	81,5	NA	NA
2	PROGRAM PEMBERDAYAAN MASYARAKAT DESA DAN KELURAHAN	Persentase lembaga kemasyarakatan aktif	%	100	100,00	100,00	Sangat Tinggi	100	100,00	Sangat Tinggi
3	PROGRAM KOORDINASI KETENTRAMAN DAN KETERTIBAN UMUM	Persentase Wilayah dalam keadaan kondusif	%	100	100,00	100,00	Sangat Tinggi	100	100,00	Sangat Tinggi
4	PROGRAM PENYELENGGARAAN URUSAN PEMERINTAHAN UMUM	Persentase kegiatan wawasan kebangsaan dan keagamaan	%	100	NA	NA	NA	100	NA	NA
5	PROGRAM PEMBINAAN DAN PENGAWASAN PEMERINTAHAN DESA	Persentase desa memiliki APBDes dan RKPDDes yang sesuai ketentuan	%	100	100,00	100,00	Sangat Tinggi	100	100,00	Sangat Tinggi
<b>7.13</b>	<b>Kec. GONDANGREJO</b>									

No	Urusan/Program	Indikator Program	Satuan	2025				Target Akhir RPD		
				Target	Capaian Tw I	%	Status	Target	%	Status
1	PROGRAM PENYELENGGARAAN PEMERINTAHAN DAN PELAYANAN PUBLIK	Indeks Kepuasan Masyarakat	skor	84,6	NA	NA	NA	87,5	NA	NA
2	PROGRAM PEMBERDAYAAN MASYARAKAT DESA DAN KELURAHAN	Persentase lembaga kemasyarakatan aktif	%	100	100,00	100,00	Sangat Tinggi	100	100,00	Sangat Tinggi
3	PROGRAM KOORDINASI KETENTRAMAN DAN KETERTIBAN UMUM	Persentase Wilayah dalam keadaan kondusif	%	100	100,00	100,00	Sangat Tinggi	100	100,00	Sangat Tinggi
4	PROGRAM PENYELENGGARAAN URUSAN PEMERINTAHAN UMUM	Persentase kegiatan wawasan kebangsaan dan keagamaan	%	100	NA	NA	NA	100	NA	NA
5	PROGRAM PEMBINAAN DAN PENGAWASAN PEMERINTAHAN DESA	Persentase desa memiliki APBDes dan RKPDDes yang sesuai ketentuan	%	100	100,00	100,00	Sangat Tinggi	100	100,00	Sangat Tinggi
<b>7.14</b>	<b>Kec. MOJOGEDANG</b>									
1	PROGRAM PENYELENGGARAAN PEMERINTAHAN DAN PELAYANAN PUBLIK	Indek Kepuasan Masyarakat	Nilai	84,5	NA	NA	NA	85	NA	NA
2	PROGRAM PEMBERDAYAAN MASYARAKAT DESA DAN KELURAHAN	Persentase lembaga kemasyarakatan aktif	%	100	100,00	100,00	Sangat Tinggi	100	100,00	Sangat Tinggi
3	PROGRAM KOORDINASI KETENTRAMAN DAN KETERTIBAN UMUM	Persentase desa dalam keadaan kondusif	%	100	100,00	100,00	Sangat Tinggi	100	100,00	Sangat Tinggi
4	PROGRAM PENYELENGGARAAN URUSAN PEMERINTAHAN UMUM	Persentase Kegiatan Wawasan Kebangsaan dan Keagamaan yang terlaksana	%	100	NA	NA	NA	100	NA	NA
5	PROGRAM PEMBINAAN DAN PENGAWASAN PEMERINTAHAN DESA	Persentase desa memiliki APBDes dan RKPDDes yang sesuai ketentuan	%	100	100,00	100,00	Sangat Tinggi	100	100,00	Sangat Tinggi
<b>7.15</b>	<b>Kec. KEBAKKRAMAT</b>									
1	PROGRAM PENYELENGGARAAN PEMERINTAHAN DAN PELAYANAN PUBLIK	Indeks Kepuasan Masyarakat	Nilai	86	NA	NA	NA	87	NA	NA
2	PROGRAM PEMBERDAYAAN MASYARAKAT DESA DAN KELURAHAN	Persentase lembaga kemasyarakatan aktif	%	100	100,00	100,00	Sangat Tinggi	100	100,00	Sangat Tinggi
3	PROGRAM KOORDINASI KETENTRAMAN DAN KETERTIBAN UMUM	Persentase Wilayah dalam keadaan kondusif	%	100	100,00	100,00	Sangat Tinggi	100	100,00	Sangat Tinggi
4	PROGRAM PENYELENGGARAAN URUSAN PEMERINTAHAN UMUM	Persentase Kegiatan Wawasan Kebangsaan dan Keagamaan yang terlaksana	%	100	NA	NA	NA	100	NA	NA
5	PROGRAM PEMBINAAN DAN PENGAWASAN PEMERINTAHAN DESA	Persentase desa memiliki APBDes dan RKPDDes yang sesuai ketentuan	%	100	100,00	100,00	Sangat Tinggi	100	100,00	Sangat Tinggi
<b>7.16</b>	<b>Kec. KERJO</b>									
1	PROGRAM PENYELENGGARAAN PEMERINTAHAN DAN PELAYANAN PUBLIK	Indek Kepuasan Masyarakat	Nilai	81,2	NA	NA	NA	81,5	NA	NA
2	PROGRAM PEMBERDAYAAN MASYARAKAT DESA DAN KELURAHAN	Persentase lembaga kemasyarakatan aktif	%	100	100,00	100,00	Sangat Tinggi	100	100,00	Sangat Tinggi
3	PROGRAM KOORDINASI KETENTRAMAN DAN KETERTIBAN UMUM	Persentase desa dalam keadaan kondusif	%	100	100,00	100,00	Sangat Tinggi	100	100,00	Sangat Tinggi
4	PROGRAM PENYELENGGARAAN URUSAN PEMERINTAHAN UMUM	Persentase Kegiatan Wawasan Kebangsaan dan Keagamaan yang terlaksana	%	100	NA	NA	NA	100	NA	NA
5	PROGRAM PEMBINAAN DAN PENGAWASAN PEMERINTAHAN DESA	Persentase desa memiliki APBDes dan RKPDDes yang sesuai ketentuan	%	100	100,00	100,00	Sangat Tinggi	100	100,00	Sangat Tinggi
<b>7.17</b>	<b>Kec. JENAWI</b>									
1	PROGRAM PENYELENGGARAAN PEMERINTAHAN DAN PELAYANAN PUBLIK	Indeks Kepuasan Masyarakat	Nilai	85,3	NA	NA	NA	85,35	NA	NA
2	PROGRAM PEMBERDAYAAN MASYARAKAT DESA DAN KELURAHAN	Persentase lembaga kemasyarakatan aktif	%	100	100,00	100,00	Sangat Tinggi	100	100,00	Sangat Tinggi
3	PROGRAM KOORDINASI KETENTRAMAN DAN KETERTIBAN UMUM	Persentase Wilayah dalam keadaan kondusif	%	100	100,00	100,00	Sangat Tinggi	100	100,00	Sangat Tinggi
4	PROGRAM PENYELENGGARAAN URUSAN PEMERINTAHAN UMUM	Persentase Kegiatan Wawasan Kebangsaan dan Keagamaan yang terlaksana	%	100	NA	NA	NA	100	NA	NA



No	Urusan/Program	Indikator Program	Satuan	2025				Target Akhir RPD		
				Target	Capaian Tw I	%	Status	Target	%	Status
5	PROGRAM PEMBINAAN DAN PENGAWASAN PEMERINTAHAN DESA	Persentase desa memiliki APBDes dan RKPDes yang sesuai ketentuan	%	100	100,00	100,00	Sangat Tinggi	100	100,00	Sangat Tinggi

Sumber : Kecamatan, 2025

#### 40. Unsur Urusan Pemerintahan Umum

Unsur Pemerintahan Umum, Bidang Unsur Kesatuan Bangsa dan Politik dilaksanakan melalui 5 (lima) program, terdiri dari 5 (lima) indikator kinerja program dengan status capaian kinerja program pada Triwulan I tahun 2025 adalah belum ada data untuk semua indikator. Secara ringkas dapat dilihat pada tabel di bawah ini :

**Tabel 2.48**

Capaian Kinerja Program Kesatuan Bangsa dan Politik Tahun 2025

No	Urusan/Program	Indikator Program	Satuan	2025				Target Akhir RPD		
				Target	Capaian Tw I	%	Status	Target	%	Status
1	PROGRAM Penguatan Ideologi Pancasila dan Karakter Kebangsaan	Indeks Empat Pilar Kehidupan Berbangsa dan Bernegara	Indeks	72	NA	NA	NA	74	NA	NA
2	PROGRAM Peningkatan Peran Partai Politik dan Lembaga Pendidikan Melalui Pendidikan Politik dan Pengembangan Etika serta Budaya Politik	Indeks Kebebasan Sipil (IKS)	Indeks	72	NA	NA	NA	74	NA	NA
3	PROGRAM Pemberdayaan dan Pengawasan Organisasi Kemasyarakatan	Indeks Kinerja Ormas (IKO)	Indeks	53	NA	NA	NA	56	NA	NA
4	PROGRAM Pembinaan dan Pengembangan Ketahanan Ekonomi, Sosial, dan Budaya	Indeks Kerukunan Umat Beragama (IKUB)	Indeks	62	NA	NA	NA	64	NA	NA
5	PROGRAM Peningkatan Kewaspadaan Nasional dan Peningkatan Kualitas dan Fasilitas Penanganan Konflik Sosial	Persentase penyelesaian konflik sosial yang terjadi di Kabupaten Karanganyar selama 1 (satu) tahun	%	82	NA	NA	NA	84	NA	NA

Sumber : Badan Kesatuan Bangsa dan Politik, 2025

### 2.3. Permasalahan Pembangunan Daerah

Pada tahun 2025, Pemerintah Kabupaten Karanganyar menghadapi sejumlah tantangan serius dalam pembangunan infrastruktur fisik akibat kebijakan efisiensi anggaran dari pemerintah pusat. Hal ini berdampak langsung pada pembatalan dan penundaan berbagai proyek strategis yang telah direncanakan.

Berdasarkan Instruksi Presiden (Inpres) Nomor 1 Tahun 2025, pemerintah pusat menetapkan kebijakan efisiensi belanja dalam pelaksanaan APBN dan APBD. Sebagai konsekuensinya, Dana Alokasi Khusus (DAK) untuk infrastruktur di Karanganyar mengalami pemangkasan signifikan, dengan sekitar Rp124 miliar dari 12 paket perbaikan jalan masuk dalam kategori dicadangkan.

Sebanyak 10 Proyek Strategis Daerah (PSD) yang sebelumnya direncanakan untuk tahun 2025 terpaksa dibatalkan atau ditunda. Proyek-proyek tersebut mencakup :

1. Peningkatan jalan Jumapolo–Jumantono (Rp21 miliar)
2. Peningkatan jalan Sudimoro–Ngargoyoso (Rp18 miliar)
3. Peningkatan ruas Jalan MGR Sugiyopranoto (Rp17,7 miliar)
4. Peningkatan jalan Colomadu–Banyuanyar (Rp15,7 miliar)
5. Peningkatan jalan Ngangkruk–Jeruk Sawit Gondangrejo (Rp13,4 miliar)
6. Peningkatan jalan Bendungan Jenggrik Mojogedang (Rp13,1 miliar)
7. Rehabilitasi jaringan irigasi DI Lencong Desa Kalijirak Tasikmadu (Rp5,4 miliar)
8. Rehabilitasi ruas jalan Ngadiluwih–Matesih (Rp4,9 miliar)
9. Pengadaan tanah TPA Sukosari Jumantono (Rp2,2 miliar)
10. Rehabilitasi jaringan irigasi DI Parakan Desa Bolong Karanganyar (Rp2,1 miliar)

Program "Jalan Bebas Jeglongan," yang merupakan salah satu prioritas Bupati dan Wakil Bupati terpilih Rober Christanto dan Adhe Eliana, turut terdampak oleh efisiensi anggaran ini. Meskipun demikian, pemerintah daerah berupaya mengalokasikan dana dari APBD sebesar Rp6 miliar untuk pemeliharaan rutin jalan.

Selain pemangkasan pada sektor infrastruktur, Pemerintah Kabupaten Karanganyar juga melakukan efisiensi anggaran pada sektor lain, seperti perjalanan dinas, dengan pengurangan sebesar Rp. 31,5 miliar. Langkah ini diambil untuk menyesuaikan dengan kebijakan efisiensi anggaran dari pemerintah pusat.

Pada tahun 2025, Pemerintah Kabupaten Karanganyar juga menghadapi berbagai permasalahan non-fisik yang signifikan, terutama akibat kebijakan efisiensi anggaran dari pemerintah pusat.

Efisiensi anggaran sebesar Rp. 144,8 miliar berdampak pada berbagai sektor, termasuk pendidikan dan kesehatan. Dana Alokasi Khusus (DAK) dan Dana Alokasi Umum (DAU) yang semula dirancang untuk pengembangan wilayah harus disesuaikan kembali, menyebabkan beberapa program dari kepala daerah kemungkinan tidak dapat terealisasi dengan baik.

Pemanfaatan lingkungan di Kabupaten Karanganyar didominasi oleh jasa lingkungan dan wisata alam. Namun, kurangnya arahan skema pengembangan dan evaluasi menuju keberlanjutan menyebabkan peningkatan ekonomi disertai risiko penurunan fungsi lingkungan. Perubahan fungsi lahan di sentra wisata alam seperti Kecamatan Tawangmangu dan Ngargoyoso menjadi indikasi permasalahan ini.

Tahun 2025 menjadi periode yang penuh tantangan bagi Pemerintah Kabupaten Karanganyar dalam pembangunan infrastruktur fisik. Kebijakan efisiensi anggaran dari pemerintah pusat mengharuskan penyesuaian dan prioritas ulang dalam pelaksanaan proyek-proyek strategis daerah. Meskipun demikian, pemerintah daerah tetap berkomitmen untuk melanjutkan pembangunan dan pelayanan kepada masyarakat dengan memanfaatkan sumber daya yang tersedia secara optimal

Memperhatikan permasalahan tersebut diatas dan arah kebijakan pembangunan, berikut upaya yang perlu dilakukan oleh Pemerintah Kabupaten Karanganyar adalah :

1. Reprioritasi Proyek
  - Fokus pada proyek infrastruktur yang benar-benar mendesak dan berdampak langsung pada aksesibilitas dan pelayanan publik, seperti jalan penghubung antar kecamatan dan perbaikan jembatan

kritis, yang didanai dari sumber penganggaran APBD Kabupaten Karanganyar. Melakukan penjadwalan ulang proyek strategis yang ditunda agar tetap bisa dilanjutkan secara bertahap.

2. Optimalisasi Dana APBD
  - Realokasi anggaran internal untuk pemeliharaan rutin dan skala kecil, seperti tambal sulam jalan.
  - Mengefisienkan belanja operasional (contoh : perjalanan dinas, konsumsi, pengadaan tidak prioritas)
3. Optimalisasi fungsi *Corporate Sosial Responsibility* (CSR) sebagai sumber pendanaan alternatif.
4. Mendorong partisipasi investor swasta melalui skema KPBU (Kerja Sama Pemerintah dengan Badan Usaha) untuk proyek infrastruktur besar seperti TPA, pengolahan air bersih, dan jalan strategis.

Pemerintah Kabupaten Karanganyar harus merespons kebijakan efisiensi anggaran dengan perencanaan berbasis prioritas, kolaborasi lintas sektor, dan pemberdayaan masyarakat. Dengan pendekatan adaptif dan inovatif, pelayanan dan pembangunan tetap bisa berjalan meski dalam keterbatasan fiskal.

## **BAB III**

### **KERANGKA EKONOMI DAERAH DAN KEUANGAN DAERAH**

Di tengah ketidakpastian global yang sangat menantang, ekonomi Indonesia pada triwulan I 2025 tetap tumbuh resilien 4,87% (yoy). Konsumsi rumah tangga tetap terjaga ditopang oleh berbagai insentif dari APBN dan terjangkaunya harga pangan. Dari sisi Belanja, APBN mampu mendukung pelaksanaan program prioritas pada masa transisi pemerintahan baru. Di tengah tantangan perlambatan ekonomi dan ketidakpastian global, perekonomian Indonesia tetap menunjukkan kinerja yang cukup resilien. Optimisme terus dijaga, didukung komitmen Pemerintah dengan memastikan APBN bekerja optimal dalam melindungi masyarakat, termasuk memastikan ekonomi tumbuh secara berkelanjutan.

Berdasarkan komponen pengeluaran, konsumsi rumah tangga tumbuh 4,89%, didukung meningkatnya mobilitas masyarakat seiring libur tahun baru serta pergeseran libur Ramadan dan Idul Fitri ke triwulan I. Daya beli masyarakat yang tetap terjaga didukung berbagai insentif Pemerintah melalui pemberian THR dan berbagai stimulus fiskal, seperti diskon tarif listrik dan tarif tol, PPN DTP properti, serta PPh 21 DTP sektor padat karya. Pemerintah juga berhasil menjaga harga pangan yang terjangkau melalui optimalisasi peran Bulog dalam menjaga stabilitas harga. Investasi (Pembentukan Modal Tetap Bruto) tumbuh terbatas di 2,12%, terutama dipengaruhi investasi bangunan yang tumbuh melambat sebagaimana tercermin pada kinerja sektor konstruksi yang tumbuh terbatas. Di samping itu, investasi mesin nonkendaraan juga melambat. Konsumsi Pemerintah berkontraksi 1,38% karena *high base effect* belanja di triwulan I 2024 yang tinggi bersama dengan pelaksanaan pemilu dan belanja bansos yang dipercepat untuk mitigasi dampak El Niño. Namun demikian, belanja Pemerintah meningkat cepat di akhir triwulan I di tengah masa transisi pemerintahan. Ekspor tumbuh stabil 6,78%, ditopang ekspor komoditas sawit (HS15) dan besi baja (HS72) yang tumbuh masing-masing 36,0% dan 6,6%.

Dari sisi produksi, sektor Pertanian tumbuh sangat signifikan 10,52% didukung peningkatan produksi padi pada panen raya dan permintaan bahan pangan pada momen Ramadan. Peningkatan produktivitas didukung oleh distribusi pupuk bersubsidi yang semakin baik. Pada periode Januari-Februari 2025, produksi beras nasional meningkat lebih dari 60% (yoy) dengan stok beras di Bulog mencapai 2,5 juta ton. Data *Rice Outlook* April 2025 menunjukkan produksi beras Indonesia pada musim tanam 2024/2025 menjadi yang tertinggi di ASEAN. Produksi diperkirakan mencapai 34,6 juta ton atau tumbuh 4,8% (yoy). Industri pengolahan yang berkontribusi 19,3% terhadap perekonomian tumbuh resilien 4,55% ditopang oleh aktivitas hilirisasi. Sektor perdagangan yang berkontribusi 13,2%, mampu tumbuh 5,03%. Sektor transportasi dan pergudangan serta akomodasi dan makan minum masing-masing tumbuh 9,01%, dan 5,75%, mengindikasikan mobilitas dan daya beli masyarakat yang kuat. Hal tersebut didukung oleh pemberian PPN DTP untuk tiket pesawat dan diskon tarif tol. Di sisi lain, sektor pengadaan listrik tumbuh 5,11% didukung oleh diskon harga listrik.

Sektor pertambangan mengalami kontraksi seiring dengan penurunan harga komoditas global yang disebabkan oleh turunnya permintaan. Di sisi lain, hilirisasi masih terus berlanjut dan mendukung pertumbuhan sektor industri pengolahan. Sektor konstruksi tumbuh terbatas 2,18% dipengaruhi

oleh *sentimen wait and see investor*. Sektor jasa informasi dan komunikasi tumbuh hingga 7,72%, dengan transformasi digital dan adopsi *Artificial Intelligent* (AI) di berbagai sektor yang semakin kuat. Perkembangan tersebut meningkatkan *traffic* data dan mendorong pembangunan pusat data. Jasa pendidikan dan kesehatan tumbuh kuat masing-masing 5,03% dan 5,78%. Pertumbuhan kedua sektor ini didukung oleh belanja negara di sektor pendidikan yang meliputi Tunjangan Penghasilan Guru (TPG), realisasi pembayaran program Indonesia Pintar (PIP), dan Kartu Indonesia Pintar Kuliah (KIPK). Sementara itu, di sektor kesehatan pemerintah juga meluncurkan layanan Pemeriksaan Kesehatan Gratis (PKG) dan Jaminan Kesehatan Nasional (JKN).

Di tengah tantangan yang dihadapi, aktivitas ekonomi tetap memberikan dampak positif bagi kesejahteraan masyarakat. Angka pengangguran turun dari 4,82% di tahun 2024 menjadi 4,76% tahun ini. Penciptaan lapangan kerja di tahun 2025 mencapai 3,59 juta orang, meningkat dari sebelumnya yang sebesar 3,55 juta orang di tahun 2024. Perkembangan di pasar tenaga kerja turut memperkuat daya beli masyarakat ke depan sebagai penopang utama bagi aktivitas ekonomi.

Ke depan, dinamika perekonomian global masih sangat menantang dan tidak mudah. Diperlukan pemantauan secara berkala dan upaya mitigasi dampak ketidakpastian, antara lain melalui deregulasi, pembentukan satgas ketenagakerjaan, serta strategi memitigasi risiko untuk menjaga stabilitas ekonomi, serta melindungi dunia usaha dan menjaga daya beli masyarakat.

Selain itu, Pemerintah secara dini juga telah melakukan negosiasi bilateral dan mendorong kerja sama di berbagai forum multilateral untuk bersama-sama mengatasi tantangan geopolitik global. Hal ini telah diinisiasi antara lain dalam kesempatan Spring Meeting dan Pertemuan G20 pada April lalu serta Sidang Tahunan ADB serta Pertemuan ASEAN+3 *Finance Ministers' and Central Bank Governors' Meeting* pada Awal Mei 2025. Pemetaan produk unggulan untuk pasar ASEAN+3, Uni Eropa, dan BRICS juga dilakukan untuk membuka pasar ekspor baru.

Dari sisi internal, tantangan global ini menjadi momentum bagi Pemerintah melalui semua K/L untuk semakin koordinatif dan suportif, bersama-sama melakukan deregulasi mengatasi hambatan dalam perdagangan dan investasi terutama dari global. Termasuk kolaborasi mendorong kinerja dan membuka peluang pasar untuk sektor-sektor yang bernilai tambah lebih tinggi dan potensial bagi penguatan posisi Indonesia dalam global value chain.

Realisasi penyerapan, menyesuaikan dengan rekonstruksi pada Belanja Negara yang lebih produktif, akan semakin dipercepat. Implementasi program prioritas bernilai tambah lebih tinggi seperti makan bergizi gratis (MBG) terus diperluas cakupannya. Demikian halnya dengan dukungan untuk sektor perumahan melalui insentif perpajakan, termasuk dengan perluasan target perumahan melalui Fasilitas Likuiditas Pembiayaan Perumahan (FLPP) menjadi lebih tinggi dari sebelumnya 220 ribu.

(Sumber : <https://www.kemenkeu.go.id/informasi-publik/publikasi/siaran-pers/Ekonomi-Indonesia-Triwulan-I-2025-Tumbuh-Resilien>)

Di awal tahun 2025, perekonomian Jawa Tengah tetap menunjukkan kinerja yang solid dan stabil meskipun menghadapi berbagai tantangan. Di tengah gejolak dinamika global, realisasi APBN Jawa Tengah hingga akhir Februari 2025 pun masih menunjukkan peningkatan selaras dengan target yang ditetapkan.

Perekonomian Jawa Tengah terus menunjukkan tren positif dengan pertumbuhan ekonomi pada Triwulan IV 2024 mencapai 4,96% (yoy), mencerminkan daya tahan dan perkembangan ekonomi daerah yang solid. Stabilitas harga yang masih terjaga terlihat dari terjadinya deflasi Februari 2025 yang turun menjadi -0,78%(mtm) dibandingkan bulan sebelumnya yang sebesar -0,46% (mtm). Sementara itu, optimisme masyarakat terhadap kondisi ekonomi tetap tinggi, tercermin dari Indeks Keyakinan Konsumen (IKK) Jawa Tengah yang mencapai 129,6 (mtm), lebih tinggi dibandingkan IKK nasional yang berada di angka 126,4 (mtm).

Di sektor pertanian dan perikanan, daya beli petani dan nelayan tetap kuat. Nilai Tukar Petani (NTP) pada Februari 2025 tercatat di angka 113,01, sementara Nilai Tukar Nelayan (NTN) mencapai 100,97. Meskipun mengalami sedikit penurunan dari bulan sebelumnya, angka tersebut menunjukkan bahwa kesejahteraan petani dan nelayan di Jawa Tengah tetap terjaga dengan baik. Dengan berbagai indikator ekonomi yang ada, Jawa Tengah optimis terus dapat mendorong pertumbuhan ekonomi yang inklusif dan berkelanjutan.

Kinerja APBN di Jawa Tengah hingga Februari 2025 menunjukkan hasil kinerja yang baik. Penerimaan APBN mencapai Rp19,04 triliun atau 14,70% dari target, dengan penerimaan perpajakan—terdiri dari pajak serta kepabeanan dan cukai—mencapai Rp17,81 triliun atau 14,38% dari target. Sementara itu, penerimaan PNBPN berhasil terealisasi sebesar Rp1,23 triliun atau 21,65% dari target. Di sisi belanja, meskipun efisiensi masih terus dilanjutkan realisasi APBN Jawa Tengah mencapai Rp16,58 triliun atau 15,90% dari pagu, yang terdiri dari Belanja Kementerian/Lembaga (K/L) sebesar Rp2,81 triliun (8,27% dari pagu) dan Belanja Transfer ke Daerah (TKD) sebesar Rp13,77 triliun (19,57% dari pagu).

Meskipun terdapat transisi implementasi *Core Tax* serta perubahan komposisi Wajib Pajak Cabang akibat implementasi NITKU yang mempengaruhi penerimaan perpajakan, serta penghentian importasi komoditas beras yang berdampak pada penerimaan bea masuk, tren pertumbuhan tetap terjaga pada beberapa pos penerimaan. Dengan strategi yang adaptif dan koordinasi yang solid antara pemangku kepentingan, kinerja APBN di Jawa Tengah diproyeksikan terus meningkat, mendukung pertumbuhan ekonomi daerah serta kesejahteraan masyarakat secara berkelanjutan.

Adapun kinerja APBD Jawa Tengah hingga akhir Februari 2025 menunjukkan progres yang positif. Pendapatan Daerah berhasil terealisasi sebesar Rp17,03 triliun atau 15,06% dari target, sementara Belanja Daerah mencapai Rp6,57 triliun atau 5,69% dari pagu. Kontribusi Transfer ke Daerah dan Dana Desa (TKDD) terhadap pendapatan APBD mencapai Rp13,77 triliun atau 80,86% dari total realisasi pendapatan, menegaskan peran krusial dukungan pemerintah pusat dalam pembangunan daerah serta penyediaan layanan publik di Jawa Tengah.

Dengan sinergi antara pemerintah pusat dan daerah yang semakin kuat, diharapkan realisasi pendapatan dan belanja APBD terus meningkat seiring dengan optimalisasi sumber pendapatan dan percepatan pelaksanaan program pembangunan.

(Sumber : <https://www.pajak.go.id/id/siaran-pers/konferensi-pers-apbn-jawa-tengah-realisisd-28-februari-2025> )

Pertumbuhan ekonomi Jawa Tengah selama triwulan I 2025 mencapai 4,96% secara tahunan. Meski lebih baik dari pertumbuhan ekonomi nasional yang sebesar 4,87%, namun capaian tersebut lebih lambat jika dibanding periode yang sama tahun sebelumnya yang mencapai 4,97%,



pertumbuhan tertinggi terjadi pada lapangan usaha pertanian, kehutanan, dan perikanan dengan nilai 15,24%.

Sementara dari sisi pengeluaran, lanjut dia, kenaikan tertinggi berada pada komponen ekspor barang dan jasa yang mencapai 10,96%. Menurut dia, industri pengolahan masih menjadi lapangan usaha yang mendominasi struktur ekonomi Jawa Tengah dengan kontribusi 33,63%. Dari sisi pengeluaran, konsumsi rumah tangga mendominasi dengan kontribusi sebesar 60,4%.

Jawa Tengah pun menjadi penyumbang ekonomi terbesar keempat di Pulau Jawa pada kuartal I 2025, atau berkontribusi sebesar 14,49% terhadap perekonomian Pulau Jawa. Tingkat Pengangguran Terbuka (TPT) Jawa Tengah (Jateng) pada Februari 2025 menurun menjadi sebesar 4,33%. Tingkat pengangguran di provinsi ini terus mengalami penurunan dalam lima tahun terakhir. Pada Februari 2021 tingkat pengangguran tercatat sebesar 5,96%, lalu turun menjadi 5,75% pada Februari 2022. Sementara tingkat pengangguran pada Februari 2023 tercatat 5,24% dan kemudian turun menjadi 4,39% pada 2024. Ia menjelaskan tingkat pengangguran terbuka merupakan indikator untuk mengukur tenaga kerja yang tidak terserap oleh pasar kerja. Pada Februari 2025 tercatat tingkat pengangguran di perkotaan mengalami peningkatan dari 5,27% dibanding tahun sebelumnya yang mencapai 5,02%. Sementara tingkat pengangguran di pedesaan pada Februari 2025 justru mengalami penurunan menjadi 3,17% dari sebelumnya 3,67% pada Februari 2024. Jika dilihat dari tingkat pendidikan, lulusan SMK masih menempati peringkat tertinggi angka pengangguran.

(Sumber : <https://regional.espos.id/pertumbuhan-ekonomi-jateng-triwulan-i-2025-capai-496-tahun-lalu-497-2091621> )

### 3.1. Kerangka Ekonomi Daerah

#### 3.1.1. Kebijakan Ekonomi Nasional

Tingkat pertumbuhan ekonomi tahun 2025 akan meningkatkan *Gross National Income* per kapita (*Atlas Method*) menjadi US\$5.500–5.520 atau bertahan pada kategori *upper-middle income countries* di tahun 2025 dan menjadi landasan awal dalam pencapaian Visi Indonesia Emas 2045.

**Tabel 3.1.**

Sasaran Ekonomi Makro Tahun 2025

No.	Indikator	Sasaran 2025
1.	Laju Inflasi, Indeks Harga Konsumen (IHK) (% , yoy): Akhir Periode	2,5±1,0
2.	Nilai Tukar Rupiah (Rp/USD)	15.300–15.900
3.	Cadangan Devisa (miliar USD)	143,3–147,2
4.	Cadangan Devisa (dalam bulan impor)	5,8–5,9
5.	Neraca Transaksi Berjalan (% PDB)	(0,6)–(0,6)
6.	Kontribusi PDB Industri Pengolahan (%)	20,8
7.	Rasio PDB Pariwisata (%)	4,60
8.	Devisa Pariwisata (miliar USD)	22,10
9.	Pendapatan Negara (% PDB)	12,30–12,36
10.	Penerimaan Perpajakan (% PDB)	10,1–10,3
11.	Keseimbangan Primer (% PDB)	(0,14)–(0,61)
12.	Surplus/Defisit APBN (% PDB)	(2,29)–(2,82)
13.	Stok Utang Pemerintah (% PDB)	37,82–38,71
14.	Pertumbuhan Investasi (PMTB) (%)	6,5–7,8
15.	Nilai Realisasi PMA dan PMDN (Triliun Rp)	1.868,23–1.905,60
16.	Nilai Realisasi PMA dan PMDN Sektor Sekunder (Triliun Rp)	805,5–842,2

Sumber : Rencana Kerja Pemerintah Tahun 2025, Kementerian PPN/Bappenas



Pencapaian sasaran Pertumbuhan Ekonomi tahun 2025 sebesar 5,3–5,6 persen didukung oleh stabilitas ekonomi makro yang diupayakan terus menguat dengan memastikan indikator makro fiskal tetap berkinerja baik untuk menjamin keberlanjutan pembangunan dalam jangka menengah-panjang. Tingkat inflasi dijaga stabil dalam rentang  $2,5 \pm 1,0$  persen (yoy) dan nilai tukar Rupiah pada rentang Rp15.300/Rp15.900 per USD.

Dari sisi pengeluaran, konsumsi Rumah Tangga dan Lembaga Non-Profit yang melayani rumah tangga ditargetkan tetap tumbuh seiring dengan terjaganya daya beli masyarakat. Hal ini didukung oleh inflasi yang terjaga pada target Bank Indonesia serta peningkatan pendapatan masyarakat. Konsumsi pemerintah ditargetkan tumbuh terjaga sejalan dengan dukungan pemerintah dalam pembangunan. Kinerja ekspor ditargetkan tumbuh didorong oleh peningkatan ekspor utamanya pada produk industri. Sementara impor akan tumbuh tinggi sejalan dengan kebutuhan pembangunan untuk penguatan fondasi transformasi.

Perdagangan luar negeri diarahkan untuk dapat meningkatkan ekspor barang dan jasa bernilai tambah tinggi di pasar global melalui ekspansi serta peningkatan partisipasi Indonesia dalam rantai nilai global melalui strategi (1) sinkronisasi kebijakan dan fasilitasi sisi *supply* termasuk akses bahan baku, perizinan, sertifikasi berstandar internasional, perlindungan Hak Kekayaan Intelektual, pembiayaan dan asuransi ekspor, pengembangan produk ekspor, dan logistik ekspor; (2) harmonisasi kebijakan tarif dan nontarif Indonesia untuk meningkatkan ekspor barang bernilai tambah tinggi; (3) peningkatan kapasitas eksportir termasuk pelatihan ekspor dan bisnis *e-commerce* bagi pelaku usaha mikro, kecil, dan menengah, pengembangan *exporter tools* untuk meningkatkan kapasitas eksportir secara digital, serta pendampingan dalam rangka mendorong perdagangan hijau yang berkelanjutan; (4) integrasi informasi perdagangan internasional termasuk penyediaan *database* informasi pasar potensial dan *buyer* secara *real-time*; (5) fasilitasi pelayanan ekspor impor terintegrasi; (6) intensifikasi dan ekstensifikasi pangsa pasar produk Indonesia termasuk penguatan promosi dan misi dagang, optimalisasi *market intelligence*, dan pengamanan pasar ekspor; (7) penyediaan data perdagangan jasa serta penguatan koordinasi perdagangan sektor jasa dan kreatif; (8) penguatan usaha mikro, kecil, dan menengah untuk mendorong kemitraan dan berpartisipasi dalam rantai pasok global; (9) penguatan diplomasi untuk menurunkan hambatan perdagangan dan meningkatkan partisipasi dalam rantai nilai global serta meningkatkan efektivitas implementasi *free trade agreement/comprehensive economic partnership agreement*.

Perdagangan dalam negeri diarahkan untuk dapat meningkatkan keterkaitan ekonomi dan rantai nilai antardaerah dan global melalui strategi (1) integrasi informasi keunggulan daerah serta permintaan dan penawaran setiap daerah, (2) promosi dan misi dagang serta kerja sama antardaerah di setiap provinsi, (3) peningkatan akses pembiayaan di setiap daerah, (4) stabilisasi harga bahan pangan dengan memperkuat sinergi dan kolaborasi antardaerah, (5) pendampingan adaptasi *e-commerce* bagi pelaku usaha di daerah serta pengembangan standarisasi dan regulasi teknis untuk penguatan *e-commerce* dan digitalisasi perdagangan, (6) optimalisasi pemanfaatan sarana perdagangan untuk peningkatan perdagangan antardaerah, (7) penguatan iklim persaingan usaha yang sehat untuk mendorong perdagangan domestik, (8) peningkatan perlindungan konsumen untuk mendorong konsumen lebih berdaya, serta (9) peningkatan jumlah pusat informasi dan fasilitas ekspor di daerah dan peningkatan kualitas sumber daya manusia di daerah untuk mendorong perdagangan domestik dan ekspor.

Pembentukan Modal Tetap Bruto diharapkan dapat menjadi pendorong perekonomian dengan target pertumbuhan ekonomi tinggi pada tahun 2025. Dalam upaya mendorong perekonomian, Penanaman Modal Asing dan Penanaman Modal Dalam Negeri diharapkan dapat meningkat menjadi sebesar Rp1.868,23 Rp1.905,60 triliun serta tingkat efisiensi investasi yang dicerminkan melalui proksi *Incremental Capital Output Ratio* diupayakan agar semakin menurun, yakni pada angka 6,3–6,0. Beberapa upaya mendorong peningkatan investasi difokuskan pada penciptaan iklim investasi berusaha dalam mendorong transformasi ekonomi antara lain (1) sinkronisasi dan harmonisasi kebijakan, baik antara pemerintah pusat dan pemerintah daerah, maupun di antara kementerian/lembaga; (2) penyelesaian hambatan pada aspek hukum, peraturan, prosedur, dan kelembagaan untuk menciptakan iklim investasi yang kondusif dan menghadirkan kepastian berusaha; serta (3) peningkatan efektivitas pemberian insentif dan kemudahan investasi kepada pelaku usaha.

Dari sisi lapangan usaha, sektor pertanian dalam arti luas ditargetkan tumbuh positif seiring dengan perbaikan dari sisi iklim akibat fenomena El Nino dan La Nina terhadap pertumbuhan sektor pertanian, perkebunan, dan hortikultura. Selain itu, pertumbuhan sektor pertanian dalam arti luas juga didorong oleh permintaan tambahan dari pemerintah kepada sektor penyediaan makan dan minum serta sektor hulunya. Produksi sektor pertambangan ditargetkan tumbuh positif seiring dengan masih berjalannya hilirisasi, permintaan domestik dan internasional yang masih kuat untuk olahan logam, serta penambahan kapasitas seiring dengan penyelesaian pembangunan smelter di tahun 2024 yang akan meningkatkan produksi di tahun 2025. Sektor konstruksi tumbuh positif yang didorong oleh pengembangan sektor industri, pembangunan Ibu Kota Nusantara, serta pembangunan infrastruktur konektivitas seiring dengan tema RKP Tahun 2025 yang memiliki pembangunan infrastruktur sebagai salah satu fokus. Sektor perdagangan besar diperkirakan dapat tumbuh seiring dengan permintaan domestik yang kuat serta didorong oleh perbaikan pada sisi moneter global. Hal tersebut diharapkan dapat memberikan akses terhadap pendanaan yang lebih luas sehingga berdampak pada peningkatan permintaan global serta akses pendanaan yang lebih luas kepada manufaktur global. Pertumbuhan sektor jasa pendidikan tumbuh positif dalam rangka mewujudkan sumber daya manusia berkualitas, salah satunya dari penetapan wajib belajar 13 tahun dari sebelumnya 12 tahun yang akan meningkatkan konsumsi jasa pendidikan anak usia dini di masyarakat.

Sektor industri pengolahan pada tahun 2025 ditargetkan tumbuh sebesar 5,5–6,2 persen. Dengan pertumbuhan tersebut, kontribusi produk domestik bruto industri pengolahan terhadap produk domestik bruto diproyeksikan terus mengalami kenaikan sesuai *trajectory* jangka menengah dan panjang, yakni mencapai 20,8 persen di tahun 2025. Faktor-faktor pendorong kinerja industri pengolahan pada tahun 2025 antara lain (1) beberapa proyek investasi yang diharapkan sudah masuk tahap operasional di tahun 2025, seperti proyek investasi petrokimia di Banten, pabrik sel baterai kendaraan listrik di Jawa Barat, serta proyek hilirisasi tembaga di Jawa Timur dan Nusa Tenggara Barat; (2) peningkatan permintaan barang konsumsi di beberapa mitra dagang, terutama di negara berkembang seperti India serta negara-negara di Timur Tengah dan Asia Pasifik; (3) permintaan di dalam negeri yang diharapkan masih akan terjaga seiring dengan tingkat inflasi yang terkendali; serta (4) keberlanjutan pembangunan proyek Ibu Kota Nusantara yang akan mendorong permintaan besi-baja dalam negeri.

Pada tahun 2025, rasio produk domestik bruto pariwisata ditargetkan meningkat menjadi sebesar 4,60 persen serta diiringi oleh peningkatan devisa pariwisata mencapai US\$22,10 miliar. Pemulihan perjalanan global diharapkan menjadi faktor pendorong utama kinerja sektor pariwisata di tahun 2025. Arah kebijakan pariwisata akan dilakukan melalui penguatan penerapan pariwisata berkualitas dan berkelanjutan.

**Tabel 3.2.**

Sasaran Pertumbuhan Produk Domestik Bruto Tahun 2025 (Persen)

No.	Komponen Pertumbuhan Ekonomi	Sasaran 2025
<b>Pertumbuhan PDB</b>		5,3-5,6
<b>Produk Domestik Bruto Sisi Pengeluaran</b>		
1.	Konsumsi Rumah Tangga dan LNPRT	5,2-5,3
2.	Konsumsi Pemerintah	5,6-6,0
3.	Investasi (Pembentukan Modal Tetap Bruto/PMTB)	6,7-7,8
4.	Ekspor Barang dan Jasa	4,9-5,3
5.	Impor Barang dan Jasa	6,7-7,8
<b>Produk Domestik Bruto Sisi Lapangan Usaha</b>		
1.	Pertanian, Kehutanan, dan Perikanan	3,2-3,4
2.	Pertambangan dan Penggalian	3,8-4,1
3.	Industri Pengolahan	5,5-6,2
4.	Pengadaan Listrik, Gas, dan Produksi Es	4,8-4,9
5.	Pengadaan Air, Pengelolaan Sampah, Limbah, dan Daur Ulang	5,0-5,3
6.	Konstruksi	6,4-6,8
7.	Perdagangan Besar dan Eceran; Reparasi Mobil dan Sepeda Motor	5,1-5,4
8.	Transportasi dan Pergudangan	6,4-6,9
9.	Penyediaan Akomodasi dan Makan Minum	5,6-5,8
10.	Informasi dan Komunikasi	8,8-8,9
11.	Jasa Keuangan dan Asuransi	6,4-6,5
12.	Real Estat	4,5-4,9
13.	Jasa Perusahaan	8,0-8,1
14.	Administrasi Pemerintahan, Pertahanan, dan Jaminan Sosial Wajib	4,5-4,7
15.	Jasa Pendidikan	5,7-6,2
16.	Jasa Kesehatan dan Kegiatan Sosial	7,2-7,4
17.	Jasa lainnya	5,4-5,9

Sumber : Rencana Kerja Pemerintah Tahun 2025, Kementerian PPN/Bappenas

### 3.1.2. Kebijakan Ekonomi Provinsi Jawa Tengah

Pertumbuhan ekonomi pada tahun 2022 tumbuh positif sebesar 5,31 persen (c-to-c). Ekonomi Jawa Tengah terus tumbuh sedikit melambat pada Tahun 2023 sebesar 4,98 persen (c-to-c), pemulihan ekonomi di Provinsi Jawa Tengah terus berlanjut ditengah pelambatan ekonomi global. Kemudian pada triwulan II 2024 pertumbuhan ekonomi Jawa Tengah tumbuh sebesar 4,92% (y-on-y) melambat dibandingkan dengan triwulan I 2024 sebesar 4,97% (y-on-y) dan lebih rendah dari capaian nasional sebesar 5,05 persen (y-o-y) akan tapi sama dengan rata-rata pertumbuhan ekonomi Provinsi di Pulau Jawa yaitu sebesar 4,92 persen (y-o-y).

Struktur Perekonomian Jawa Tengah didukung oleh sektor-sektor unggulan seperti industri pengolahan, perdagangan, pertanian, konstruksi, jasa pendidikan serta Usaha Mikro Kecil dan Menengah (UMKM) dan pariwisata. Tahun 2023 semua sektor dalam lapangan usaha tumbuh positif dan yang mencatat pertumbuhan tertinggi adalah sektor akomodasi makan minum sebesar 11,24 persen dan informasi dan komunikasi sebesar 10,67 persen hal tersebut seiring meningkatnya kunjungan wisatawan ke Jawa Tengah dan aktivitas Pemilu. Kemudian pada Triwulan II 2024 pertumbuhan tertinggi masih didukung sektor akomodasi makan minum sebesar 11,43 persen karena adanya event berskala regional, nasional dan internasional baik event pertemuan (MICE), musik dan olahraga.

Sementara itu, dari sisi komponen pengeluaran pertumbuhan terbesar didukung dari pengeluaran konsumsi LNRT (7,34 persen), pengeluaran konsumsi rumah tangga (5,68 persen), dan Pembentukan Modal Tetap Bruto (PMTB) (4,36 persen). Sementara ekspor Jawa Tengah hanya sebesar 0,87 persen akibat perekonomian di negara mitra dagang yang mengalami perlambatan. Kemudian pada Triwulan II 2024 pertumbuhan tertinggi masih didukung pengeluaran konsumsi LNRT sebesar 18,76 persen (yoy), diikuti impor barang dan jasa sebesar 12,39 persen (yoy) dan ekspor barang dan jasa sebesar 8,78 persen (yoy).

Laju pertumbuhan ekonomi yang relatif kuat mampu meningkatkan kesejahteraan masyarakat. Tercatat Tingkat Pengangguran Terbuka (TPT) Jawa Tengah mengalami penurunan menjadi 4,39% pada Februari 2024 setelah sebelumnya sebesar 5,13% pada Agustus 2023. Angka kemiskinan Jawa Tengah juga konsisten menurun, dari sebelumnya 10,77% pada Maret 2023, turun menjadi 10,47% pada Maret 2024. Sedangkan Laju inflasi dalam tren yang membaik, tercatat sebesar 1,86% (y-on-y) pada bulan Juli 2024 lebih baik dari capaian bulan Juni 2024 sebesar 2,22% (y-on-y). Tingkat ketimpangan pengeluaran di Jawa Tengah yang diukur menggunakan Rasio Gini membaik, dari sebelumnya 0,392 (September 2022) turun menjadi 0,369 (Maret 2023).

Salah satu upaya meningkatkan pemerataan ekonomi adalah melalui peningkatan inklusi keuangan, adanya ketersediaan akses terhadap berbagai lembaga, produk, dan layanan jasa keuangan formal sesuai dengan kebutuhan dan kemampuan masyarakat yang bertujuan untuk meningkatkan kesejahteraan masyarakat. Berdasarkan Survei Nasional Literasi dan Inklusi Keuangan (SNLIK) 2022, tingkat literasi keuangan Jawa Tengah meningkat dari tahun 2019 sebesar 47,38 persen menjadi 51,69 persen pada tahun 2022 dan inklusi keuangan di Jawa Tengah meningkat dari 65,71 persen menjadi 85,97 persen pada tahun 2022.

Mendasarkan pada kondisi-kondisi tersebut, maka perekonomian Jawa Tengah tahun 2025 diproyeksikan pada kisaran angka 4,90–5,60 persen. Sedangkan inflasi diproyeksikan terkendali pada kisaran 1,5 – 3,5 persen. Proyeksi pertumbuhan ekonomi di tahun 2025 diharapkan dapat berdampak pada penurunan angka kemiskinan dan tingkat pengangguran terbuka, serta meningkatnya PDRB per kapita di Jawa Tengah. Tahun 2025, angka kemiskinan diproyeksikan pada kisaran angka 9,66-9,00 persen dan Tingkat Pengangguran Terbuka pada kisaran angka 4,81-4,42 persen. Sedangkan PDRB per kapita diharapkan akan meningkat pada kisaran angka 49,30 – 49,73 juta rupiah/kapita/tahun. Penurunan angka kemiskinan dan TPT diharapkan akan dibarengi dengan menurunnya kesenjangan pendapatan masyarakat yang diukur dari Indeks/Rasio Gini sebesar 0,362 – 0,367 di tahun 2025.

**Tabel 3.3.**

**Proyeksi Indikator Ekonomi Daerah Jawa Tengah Tahun 2025**

No	Indikator	Satuan	Proyeksi Tahun 2025
1.	Pertumbuhan Ekonomi	%	4,90 – 5,60
2.	PDRB per kapita	Juta Rp	49,30 – 49,73
3.	Inflasi	%	1,5 – 3,5
4.	Tingkat Pengangguran Terbuka	%	4,81 – 4,42
5.	Angka Kemiskinan	%	9,66-9,00
6.	Rasio Gini	Angka	0,362 – 0,367

Sumber : RKPD Provinsi Jawa Tengah Tahun 2025, BAPPEDA Provis Jawa Tengah

Pembangunan daerah Provinsi Jawa Tengah tahun 2025 diarahkan pada "Peningkatan Perekonomian Daerah yang Berdaya Saing dan Berkelanjutan Didukung dengan Sumber Daya Manusia yang Berdaya Saing



dan Lebih Berkarakter". Pembangunan perekonomian Jawa Tengah tahun 2025 diarahkan pada Peningkatan kapasitas perekonomian yang berdaya saing dan berkelanjutan berbasis sektor unggulan didukung dengan infrastruktur yang merata dan berkualitas; Peningkatan kualitas sumber daya manusia yang lebih pintar, sehat, bugar, berkarakter, dan adaptif secara inklusif dan merata; Peningkatan keberlanjutan pengelolaan sumber daya alam dan lingkungan hidup dalam mendukung perekonomian daerah yang berkelanjutan; Peningkatan tata kelola pemerintahan yang lebih adaptif dan kolaboratif, dengan fokus pada:

1. Memperkuat pertumbuhan ekonomi dengan meningkatkan pertumbuhan dan kontribusi sektor-sektor unggulan Jawa Tengah, mendorong pertumbuhan penanaman modal, meningkatkan rasio kemandirian fiskal dengan memperbesar rasio pendapatan asli daerah, didukung dengan perbaikan pengelolaan keuangan daerah dan aset, serta menjaga kondusivitas wilayah;
2. Meningkatkan pemerataan ekonomi dengan penciptaan akses ekonomi produktif dan perluasan lapangan kerja, pemerataan akses pelayanan dasar bagi penduduk miskin, serta peningkatan konektivitas wilayah dan infrastruktur dasar;
3. Meningkatkan upaya pengendalian inflasi daerah melalui penguatan kapasitas kelembagaan Tim Pengendali Inflasi Daerah (TPID) dengan koordinasi lintas sektor, menjaga kestabilan harga kebutuhan pokok masyarakat, serta meningkatkan keterjangkauan akses pangan beragam dan berkualitas;
4. Meningkatkan daya saing tenaga kerja melalui peningkatan produktivitas tenaga kerja di perusahaan dan calon tenaga kerja, kompetensi tenaga kerja dengan pemagangan sesuai dunia usaha dan dunia industri (DUDI), pemberdayaan angkatan kerja, penempatan tenaga kerja, dan peningkatan kualitas tenaga kerja melalui pelatihan calon tenaga kerja dan instruktur, serta kompensasi yang memadai;
5. Meningkatkan kesejahteraan pelaku usaha pertanian melalui penguatan database petani dan peningkatan kompetensi dan ketrampilan, peningkatan kapasitas usaha, perlindungan, dan akses pemasaran;
6. Mendorong upaya pembangunan ekonomi hijau (*green economy*) untuk menciptakan peluang kerja baru dan investasi baru khususnya pada *green jobs* dan *green investment* dengan tetap memperhatikan daya dukung dan daya tampung lingkungan;
7. Mendorong pengembangan ekonomi syariah melalui penguatan rantai nilai halal, penguatan sektor keuangan syariah, penguatan Usaha Mikro, Kecil dan Menengah (UMKM), serta pemanfaatan dan penguatan ekonomi digital.

### **3.1.3. Kebijakan Ekonomi Kabupaten Karanganyar**

Kebijakan ekonomi Kabupaten Karanganyar diarahkan pada peningkatan kemampuan kemandirian masyarakat untuk berwirausaha dan pemenuhan kebutuhan kesejahteraan sosial. Di sisi lain, melalui pengembangan sektor investasi, pertanian dan maritim, industri pengolahan serta peningkatan belanja infrastruktur pemerintah, untuk memacu percepatan pertumbuhan ekonomi di Karanganyar.

Ada beberapa indikator makro yang dapat digunakan untuk mengetahui kondisi dan perkembangan ekonomi suatu daerah, di antaranya adalah Pertumbuhan ekonomi, PDRB, Indeks Harga Konsumen (IHK), Tingkat Inflasi, Pendapatan per kapita, dan lain-lain.

### 1. Pertumbuhan Ekonomi

Pada rentang Tahun 2020-2024 pertumbuhan ekonomi di Kabupaten Karanganyar mengalami perkembangan yang cukup fluktuatif. Tahun 2020 hingga 2022 Pertumbuhan Ekonomi tumbuh positif dari -1,87% di Tahun 2020 hingga menjadi 5,87% di Tahun 2022. Pertumbuhan Ekonomi selanjutnya mengalami penurunan sebesar 0,34 poin di tahun 2023. Pertumbuhan ekonomi Kabupaten Karanganyar Tahun 2023 sebesar 5,53% dan naik 0,01 poin di Tahun 2024. Nilai tersebut lebih tinggi dibandingkan dengan Provinsi Jawa Tengah dan tingkat Nasional, dapat dilihat pada tabel berikut :

**Tabel 3.4.**

Perkembangan Laju Pertumbuhan Ekonomi Kabupaten Karanganyar, Provinsi Jawa Tengah dan Nasional Tahun 2020-2024

Laju Pertumbuhan Ekonomi	2020	2021	2022	2023	2024
Kabupaten Karanganyar	-1,87	3,57	5,87	5,53	5,54
Provinsi Jawa Tengah	-2,65	3,32	5,31	4,98	4,95
Nasional	-2,07	3,69	5,31	5,05	5,03

Sumber : Kabupaten Karanganyar Dalam Angka Tahun 2025, BPS



**Gambar 3.1**

Pertumbuhan Ekonomi Kabupaten Karanganyar, Provinsi Jawa Tengah dan Nasional Tahun 2020-2024

Pertumbuhan ekonomi di kawasan Subosukawonosraten Tahun 2020-2024 dapat dilihat pada Tabel dibawah ini.

**Tabel 3.5.**

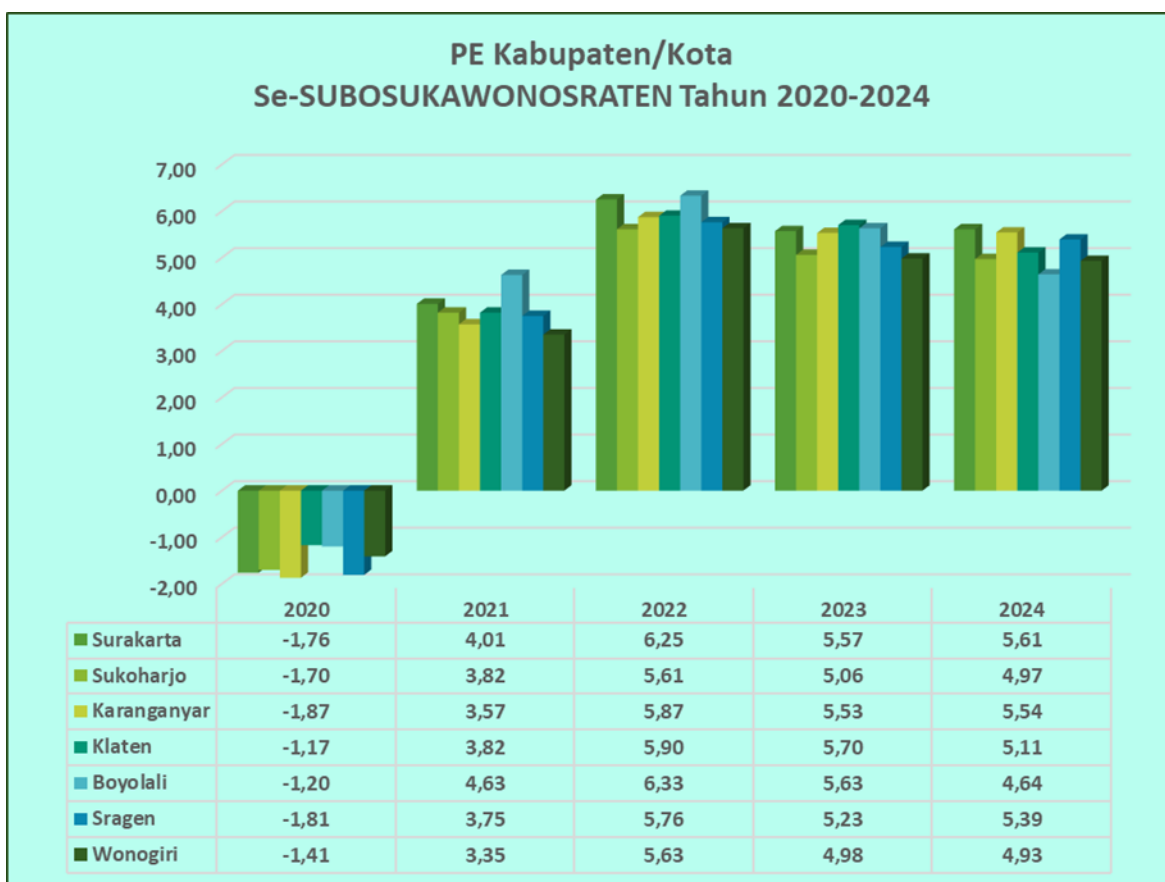
Pertumbuhan Ekonomi di Kawasan Subosukawonosraten Tahun 2020-2024

No	Kabupaten	Laju Pertumbuhan Riil PDRB (ADHK)				
		2020	2021	2022	2023	2024
1	Boyolali	-1,20	4,63	6,33	5,63	4,64
2	Klaten	-1,18	3,82	5,90	5,70	5,11
3	Sukoharjo	-1,70	3,82	5,61	5,06	4,97
4	Wonogiri	-1,41	3,35	5,63	4,98	4,93
<b>5</b>	<b>Karanganyar</b>	<b>-1,87</b>	<b>3,57</b>	<b>5,87</b>	<b>5,53</b>	<b>5,54</b>
6	Sragen	-1,81	3,75	5,76	5,23	5,39
7	Surakarta	-1,76	4,01	6,25	5,57	5,61
8	Jawa Tengah	-2,65	3,33	5,31	4,98	4,95

No	Kabupaten	Laju Pertumbuhan Riil PDRB (ADHK)				
		2020	2021	2022	2023	2024
9	Nasional	-2,07	3,69	5,31	5,04	5,03

Sumber : Provinsi Jawa Tengah Dalam Angka Tahun 2025, BPS

Laju Pertumbuhan Ekonomi terbesar adalah Kota Surakarta sebesar 5,61% dan terkecil Kabupaten Klaten sebesar 4,64%. Kabupaten Karanganyar dengan laju pertumbuhan ekonomi sebesar 5,54% di Tahun 2024 menempati urutan ke-2 di wilayah SUBOSUKAWONOSRATEN.



**Gambar 3.2**

Pertumbuhan Ekonomi Kawasan Subosukawonosraten Tahun 2020-2024

## 2. Pertumbuhan PDRB

Produk Domestik Regional Bruto (PDRB) tahun 2020-2024 Kabupaten Karanganyar atas dasar harga berlaku (ADHB) selalu mengalami pertumbuhan yang positif, Tahun 2024 sebesar Rp. 51.331.500,00 (juta rupiah) meningkat jika dibandingkan dengan capaian Tahun 2023 sebesar Rp. 47.203.550,00 (juta rupiah). Hal yang sama juga terjadi pada PDRB atas dasar harga konstan (ADHK) Tahun 2024 sebesar Rp. 31.883.100,00 (juta rupiah) meningkat jika dibandingkan dengan Tahun 2023 sebesar Rp. 30.208.240,00 (juta rupiah). Nilai dan pertumbuhan PDRB dapat dilihat pada Tabel dibawah ini.



**Tabel 3.6.**

Laju Pertumbuhan PDRB Atas Dasar Harga Berlaku dan Atas Dasar Harga Konstan Kabupaten Karanganyar Tahun 2020-2024

Tahun	PDRB ADHB		PDRB ADHK	
	Jumlah (Juta Rp)	Laju Pertumbuhan (%)	Jumlah (Juta Rp)	Laju Pertumbuhan (%)
2020	37.023.420,00	0,03%	26.142.872,83	-1,87%
2021	39.157.210,00	5,76%	27.034.110,00	3,57%
2022	43.087.760,00	10,04%	28.619.980,00	5,87%
2023	47.203.550,00	9,55%	30.208.240,00	5,53%
2024	51.331.500,00	8,74%	31.833.100,00	5,54%

Sumber : Kabupaten Karanganyar Dalam Angka Tahun 2025, BPS

PDRB Atas Dasar Harga Berlaku (ADHB) dan Atas Dasar Harga Konstan (ADHK) menurut Lapangan Usaha di Kabupaten Karanganyar pada periode Tahun 2020-2024 masih didominasi oleh lapangan usaha industri pengolahan, pertanian, kehutanan dan perikanan serta perdagangan besar dan eceran, reparasi mobil dan sepeda motor. Berikut kontribusi lapangan usaha PDRB ADHB Tahun 2020-2024.

**Tabel 3.7.**

Produk Domestik Regional Bruto Atas Dasar Harga Berlaku menurut Lapangan Usaha Kabupaten Karanganyar Tahun 2020-2024 (dalam juta rupiah)

No	Kategori	2020		2021		2022		2023		2024	
		Rp	%	Rp	%	Rp	%	Rp	%	Rp	%
1	Pertanian, Kehutanan dan Perikanan	4.928.830,00000	13,31%	5.101.030,00000	13,03%	5.452.250,00000	12,65%	5.711.620,00000	12,10%	6.034.660,00000	11,76%
2	Pertambangan dan Penggalian	419.760,00000	1,13%	437.900,00000	1,12%	424.120,00000	0,98%	453.980,00000	0,96%	485.600,00000	0,95%
3	Industri Pengolahan	17.294.580,00000	46,71%	18.350.440,00000	46,86%	19.947.960,00000	46,30%	22.001.500,00000	46,61%	24.109.930,00000	46,97%
4	Listrik, Gas dan Air Minum	54.800,00000	0,15%	57.040,00000	0,15%	59.790,00000	0,14%	65.200,00000	0,14%	75.810,00000	0,15%
5	Pengadaan Air, Pengolahan Sampah, Limbah dan Daur Ulang	25.680,00000	0,07%	27.430,00000	0,07%	28.230,00000	0,07%	28.880,00000	0,06%	30.280,00000	0,06%
6	Konstruksi	2.483.750,00000	6,71%	2.735.340,00000	6,99%	2.974.620,00000	6,90%	3.436.810,00000	7,28%	3.688.950,00000	7,19%
7	Perdagangan Besar dan Eceran, Reparasi Mobil dan Sepeda Motor	4.075.140,00000	11,01%	4.404.580,00000	11,25%	4.837.540,00000	11,23%	5.250.110,00000	11,12%	5.569.660,00000	10,85%
8	Transportasi dan Pergudangan	718.160,00000	1,94%	761.850,00000	1,95%	1.374.860,00000	3,19%	1.599.070,00000	3,39%	1.871.230,00000	3,65%
9	Penyediaan Akomodasi dan Makan Minum	1.130.250,00000	3,05%	1.225.230,00000	3,13%	1.520.120,00000	3,53%	1.728.650,00000	3,66%	2.111.470,00000	4,11%
10	Informasi dan Komunikasi	532.880,00000	1,44%	563.490,00000	1,44%	577.400,00000	1,34%	611.670,00000	1,30%	645.760,00000	1,26%
11	Jasa Keuangan	1.325.640,00000	3,58%	1.406.320,00000	3,59%	1.550.420,00000	3,60%	1.636.910,00000	3,47%	1.679.530,00000	3,27%
12	Real Estate	632.710,00000	1,71%	648.560,00000	1,66%	687.890,00000	1,60%	739.460,00000	1,57%	803.180,00000	1,56%
13	Jasa Perusahaan	143.740,00000	0,39%	149.860,00000	0,38%	163.180,00000	0,38%	182.870,00000	0,39%	207.160,00000	0,40%
14	Administrasi Pemerintahan, Pertanahan dan Jaminan Sosial Wajib	687.150,00000	1,86%	676.210,00000	1,73%	704.080,00000	1,63%	736.290,00000	1,56%	803.670,00000	1,57%
15	Jasa Pendidikan	1.695.760,00000	4,58%	1.719.240,00000	4,39%	1.763.200,00000	4,09%	1.821.550,00000	3,86%	1.897.330,00000	3,70%
16	Jasa Kesehatan dan Kegiatan Sosial	343.230,00000	0,93%	347.770,00000	0,89%	359.980,00000	0,84%	389.570,00000	0,83%	416.450,00000	0,81%
17	Jasa lainnya	531.360,00000	1,44%	544.920,00000	1,39%	662.120,00000	1,54%	809.410,00000	1,71%	900.830,00000	1,75%
	<b>PDRB</b>	<b>37.023.420,00000</b>	<b>100,00%</b>	<b>39.157.210,00000</b>	<b>100,00%</b>	<b>43.087.760,00000</b>	<b>100,00%</b>	<b>47.203.550,00000</b>	<b>100,00%</b>	<b>51.331.500,00000</b>	<b>100,00%</b>

Sumber : Kabupaten Karanganyar Dalam Angka Tahun 2025, BPS

**Tabel 3.8.**  
**Produk Domestik Regional Bruto Atas Dasar Harga Konstan Menurut**  
**Lapangan Usaha Kabupaten Karanganyar Tahun 2019-2023**  
**(dalam juta rupiah)**

No	Kategori	2020		2021		2022		2023		2024	
		Rp	%	Rp	%	Rp	%	Rp	%	Rp	%
1	Pertanian, Kehutanan dan Perikanan	3.292.796,45000	12,60%	3.368.360,00000	12,46%	3.464.220,00000	12,10%	3.468.070,00000	11,48%	3.507.540,00000	11,00%
2	Pertambangan dan Penggalian	259.361,52000	0,99%	263.110,00000	0,97%	250.580,00000	0,88%	261.290,00000	0,86%	276.770,00000	0,87%
3	Industri Pengolahan	12.035.657,47000	46,04%	12.425.180,00000	45,96%	12.935.600,00000	45,20%	13.695.670,00000	45,34%	14.435.640,00000	45,28%
4	Listrik, Gas dan Air Minum	45.235,25000	0,17%	47.200,00000	0,17%	49.260,00000	0,17%	52.270,00000	0,17%	56.740,00000	0,18%
5	Pengadaan Air, Pengolahan Sampah, Limbah dan Daur Ulang	21.388,78000	0,08%	22.680,00000	0,08%	23.050,00000	0,08%	23.310,00000	0,08%	23.960,00000	0,08%
6	Konstruksi	1.731.925,78000	6,62%	1.825.510,00000	6,75%	1.887.030,00000	6,59%	2.080.260,00000	6,89%	2.224.150,00000	6,98%
7	Perdagangan Besar dan Eceran, Reparasi Mobil dan Sepeda Motor	3.119.490,12000	11,93%	3.321.310,00000	12,29%	3.475.110,00000	12,14%	3.637.030,00000	12,04%	3.776.350,00000	11,84%
8	Transportasi dan Pergudangan	579.679,22000	2,22%	599.120,00000	2,22%	1.021.760,00000	3,57%	1.105.810,00000	3,66%	1.229.260,00000	3,86%
9	Penyediaan Akomodasi dan Makan Minum	842.625,64000	3,22%	899.190,00000	3,33%	1.095.890,00000	3,83%	1.229.230,00000	4,07%	1.474.240,00000	4,62%
10	Informasi dan Komunikasi	555.487,68000	2,12%	586.020,00000	2,17%	598.620,00000	2,09%	631.360,00000	2,09%	663.170,00000	2,08%
11	Jasa Keuangan	901.042,72000	3,45%	916.420,00000	3,39%	929.590,00000	3,25%	963.320,00000	3,19%	983.230,00000	3,08%
12	Real Estate	502.287,44000	1,92%	511.260,00000	1,89%	534.670,00000	1,87%	565.150,00000	1,87%	610.870,00000	1,92%
13	Jasa Perusahaan	98.942,21000	0,38%	101.770,00000	0,38%	107.170,00000	0,37%	116.220,00000	0,38%	128.670,00000	0,40%
14	Administrasi Pemerintahan, Pertanahan dan Jaminan Sosial Wajib	472.436,87000	1,81%	468.860,00000	1,73%	473.740,00000	1,66%	481.930,00000	1,60%	508.460,00000	1,59%
15	Jasa Pendidikan	1.030.554,66000	3,94%	1.031.000,00000	3,81%	1.054.200,00000	3,68%	1.074.970,00000	3,56%	1.099.370,00000	3,45%
16	Jasa Kesehatan dan Kegiatan Sosial	249.877,35000	0,96%	237.270,00000	0,88%	242.300,00000	0,85%	256.020,00000	0,85%	269.340,00000	0,84%
17	Jasa lainnya	404.083,67000	1,55%	409.850,00000	1,52%	477.190,00000	1,67%	566.330,00000	1,87%	615.340,00000	1,93%
	<b>PDRB</b>	<b>26.142.872,83000</b>	<b>100,00%</b>	<b>27.034.110,00000</b>	<b>100,00%</b>	<b>28.619.980,00000</b>	<b>100,00%</b>	<b>30.208.240,00000</b>	<b>100,00%</b>	<b>31.883.100,00000</b>	<b>100,00%</b>

Sumber : Kabupaten Karanganyar Dalam Angka Tahun 2025, BPS

Kontribusi sektor pada PDRB Kabupaten Karanganyar dari Tahun 2020-2024, dapat diketahui bahwa sektor Industri Pengolahan memberikan kontribusi terbesar pada struktur PDRB Kabupaten Karanganyar. Dalam kurun waktu 5 tahun terakhir di Kabupaten Karanganyar tidak terjadi pergeseran struktur ekonomi yang signifikan. Hal ini sejalan dengan kebijakan ekonomi Karanganyar yang berpedoman pada semboyan INTANPARI : Industri, Pertanian dan Pariwisata.

**Tabel 3.9.**

Kontribusi Sektor-sektor Ekonomi Terhadap PDRB Tahun 2020-2024

No	Kategori	2020	2021	2022	2023	2024
		%	%	%	%	%
1	Pertanian, Kehutanan dan Perikanan	13,31%	13,03%	12,65%	12,10%	11,76%
2	Pertambangan dan Penggalian	1,13%	1,12%	0,98%	0,96%	0,95%
3	Industri Pengolahan	46,71%	46,86%	46,30%	46,61%	46,97%
4	Listrik, Gas dan Air Minum	0,15%	0,15%	0,14%	0,14%	0,15%
5	Pengadaan Air, Pengolahan Sampah, Limbah dan Daur Ulang	0,07%	0,07%	0,07%	0,06%	0,06%
6	Konstruksi	6,71%	6,99%	6,90%	7,28%	7,19%
7	Perdagangan Besar dan Eceran, Reparasi Mobil dan Sepeda Motor	11,01%	11,25%	11,23%	11,12%	10,85%
8	Transportasi dan Pergudangan	1,94%	1,95%	3,19%	3,39%	3,65%
9	Penyediaan Akomodasi dan Makan Minum	3,05%	3,13%	3,53%	3,66%	4,11%
10	Informasi dan Komunikasi	1,44%	1,44%	1,34%	1,30%	1,26%
11	Jasa Keuangan	3,58%	3,59%	3,60%	3,47%	3,27%
12	<i>Real Estate</i>	1,71%	1,66%	1,60%	1,57%	1,56%
13	Jasa Perusahaan	0,39%	0,38%	0,38%	0,39%	0,40%
14	Administrasi Pemerintahan, Pertanahan dan Jaminan Sosial Wajib	1,86%	1,73%	1,63%	1,56%	1,57%
15	Jasa Pendidikan	4,58%	4,39%	4,09%	3,86%	3,70%
16	Jasa Kesehatan dan Kegiatan Sosial	0,93%	0,89%	0,84%	0,83%	0,81%
17	Jasa lainnya	1,44%	1,39%	1,54%	1,71%	1,75%
	<b>PDRB</b>	<b>100,00%</b>	<b>100,00%</b>	<b>100,00%</b>	<b>100,00%</b>	<b>100,00%</b>

Sumber : Kabupaten Karanganyar Dalam Angka Tahun 2025, BPS

### 3. Laju Inflasi

Inflasi di Kabupaten Karanganyar dilihat selama kurun waktu lima tahun (tahun 2020-2024) menunjukkan kondisi yang fluktuatif, yaitu pada tahun 2020 sebesar 1,38%, mengalami kenaikan pada sebesar 2,58% pada tahun 2021 dan 7,03% pada tahun 2022. Pada tahun 2023 dan tahun 2024, nilai inflasi kembali mengalami penurunan hingga ke angka 3,20 di tahun 2023 dan 1,50 di tahun 2024. Nilai inflasi ini menggunakan data inflasi dari Kota Surakarta. Dimana nilai inflasi di Tahun 2024 sebesar 1,50 lebih rendah dari nilai inflasi Jawa Tengah (1,67) dan nasional (1,57).

**Tabel 3.10.**

Inflasi Kabupaten Karanganyar, Provinsi Jawa Tengah dan Nasional Tahun 2020-2024

Inflasi	2020	2021	2022	2023	2024
Kabupaten Karanganyar	1,38	2,58	7,03	3,20	1,50
Provinsi Jawa Tengah	1,56	1,7	5,63	2,89	1,67
Nasional	1,68	1,87	5,51	3,08	1,57

Sumber : Kabupaten Karanganyar Dalam Angka Tahun 2025, BPS



**Gambar 3.3**

Inflasi Kabupaten Karanganyar dibandingkan Provinsi Jawa Tengah dan Nasional Tahun 2020-2024

#### 4. Penduduk Miskin

Penduduk miskin adalah penduduk yang memiliki rata-rata pengeluaran perkapita per bulan di bawah garis kemiskinan. Garis kemiskinan atau batas kemiskinan artinya tingkat minimum pendapatan yang dianggap perlu dipenuhi untuk memenuhi standar hidup yang mencukupi di suatu wilayah. Perkembangan jumlah penduduk miskin dan persentase penduduk miskin dapat dilihat pada Tabel dibawah ini.

**Tabel 3.11.**

Persentase dan Jumlah Penduduk Miskin Kabupaten Karanganyar, Provinsi Jawa Tengah dan Nasional Tahun 2020-2024

Tahun	Kab. Karanganyar		Jawa Tengah	Nasional
	(Ribu Jiwa)	(%)	(%)	(%)
2020	91,72	10,28	11,84	10,19
2021	95,41	10,68	11,79	10,14
2022	88,56	9,85	10,93	9,54
2023	88,64	9,79	10,77	9,36
2024	87,37	9,59	9,58	8,57

*Sumber : Kabupaten Karanganyar dan Provinsi Jawa Tengah Tahun 2025, BPS*

Jika dibandingkan dengan Provinsi Jawa Tengah dan Nasional, tingkat kemiskinan Kabupaten Karanganyar di tahun 2024 berada di atas Provinsi Jawa Tengah dan Nasional, sebagaimana Gambar berikut.



**Gambar 3.4**

Persentase Kemiskinan Kabupaten Karanganyar dibandingkan dengan Persentase Kemiskinan Provinsi Jawa Tengah dan Nasional Tahun 2020-2024

Dibandingkan dengan Kabupaten/Kota se Wilayah Pengembangan SUBOSUKAWONOSRATEN, Angka Kemiskinan Kabupaten Karanganyar pada Tahun 2024 menempati posisi ke 4 (empat) setelah Kabupaten Sragen (12,41), Kabupaten Klaten (12,04), Kabupaten Wonogiri (10,71) dan Kabupaten Boyolali (9,63), dengan rincian sebagai berikut :

**Tabel 3.12.**

Angka Kemiskinan di Kawasan Subosukawonosraten Tahun 2020-2024

No	Kabupaten	Angka Kemiskinan				
		2020	2021	2022	2023	2024
1	Surakarta	9,03	9,4	8,84	8,44	8,31
2	Sukoharjo	7,68	8,23	7,61	7,58	7,47
<b>3</b>	<b>Karanganyar</b>	<b>10,28</b>	<b>10,68</b>	<b>9,85</b>	<b>9,79</b>	<b>9,59</b>
4	Klaten	12,89	13,49	12,33	12,28	12,04
5	Boyolali	9,53	10,18	9,82	9,81	9,63
6	Sragen	13,38	13,83	12,94	12,87	12,41
7	Wonogiri	10,25	11,55	10,99	10,94	10,71

Sumber : Provinsi Jawa Tengah Dalam Angka Tahun 2024, BPS

Tantangan Perekonomian Daerah ke depan antara lain sebagai berikut:

- a) Pemangkasan Anggaran dan Dampaknya pada Infrastruktur.  
Instruksi Presiden (Inpres) No. 1 Tahun 2025 mengharuskan efisiensi belanja APBN dan APBD, yang berdampak langsung pada anggaran daerah. Pemkab Karanganyar mengalami pemotongan dana transfer sebesar Rp148,8 miliar, mengurangi pendapatan transfer dari Rp1,832 triliun menjadi Rp1,687 triliun . Akibatnya, proyek-proyek infrastruktur, termasuk perbaikan jalan di beberapa kecamatan, tertunda karena anggaran Dana Alokasi Khusus (DAK) belum tersedia
- b) Penurunan Aktivitas Sektor Pariwisata  
Efisiensi anggaran juga berdampak pada sektor pariwisata, terutama kegiatan *Meeting, Incentive, Convention, and Exhibition* (MICE) yang sebelumnya menjadi sumber pendapatan bagi pelaku usaha lokal. Pengusaha wisata mulai mengalihkan target pasar dari instansi

pemerintah ke komunitas masyarakat untuk mengatasi penurunan okupansi hotel yang mencapai 30% .

c) Penanggulangan dan Pengurangan Angka Kemiskinan

Meskipun terdapat penurunan angka kemiskinan dari 10,28% pada 2020 menjadi 9,59% pada 2024, ketimpangan antara daerah perkotaan dan pedesaan masih menjadi isu. PDRB per kapita di daerah perkotaan cenderung lebih tinggi dibandingkan pedesaan, dan sekitar 9% populasi masih hidup di bawah garis kemiskinan, dengan konsentrasi lebih tinggi di daerah pedesaan. Upaya Pemerintah Kabupaten Karanganyar untuk menekan angka kemiskinan terus dilakukan. Pasalnya setelah dilakukan pendataan kembali, ada 25 desa di lima kecamatan masuk kategori miskin ekstrem. Lima kecamatan tersebut, antara lain Kecamatan Jatiyoso (Desa Jatiyoso, Karangsari, Wonokeling, Wonorejo dan Wukirsawit), Jenawi (Desa Gumeng, Jenawi, Lempong, Sidomukti dan Trengguli), Jumantono (Desa Gemantar, Kebak, Sedayu, Sringin dan Tugu), Jumapolo (Desa Bakalan, Jumantoro, Jumapolo, Kedawung dan Paseban, dan Karangpandan (Desa Dopleng, Gerdu, Gondangmanis, Ngemplak dan Tohkuning). Berbagai upaya dilakukan untuk menekan angka kemiskinan di Karanganyar ini, antara lain dengan membentuk forum penanganan kemiskinan, memberikan bantuan kepada masyarakat melalui lembaga-lembaga sosial seperti BAZNAS, pemberian bantuan modal kepada UMKM serta optimalisasi pemanfaatan CSR.

d) Peningkatan Daya Saing Ekonomi

Transformasi digital menjadi kebutuhan mendesak bagi UMKM untuk meningkatkan daya saing. Namun, banyak pelaku UMKM di Karanganyar yang belum memiliki akses atau pemahaman terhadap teknologi digital. Pemerintah daerah bekerja sama dengan Bank Jateng untuk mendorong penggunaan QRIS dan layanan perbankan digital, namun adopsi teknologi ini masih perlu ditingkatkan. Pemerintah Kabupaten Karanganyar mau tidak mau juga harus berbenah untuk menambah daya saingnya. Program kegiatan perubahan diharapkan dapat memberikan dampak positif bagi daya saing daerah, terutama adalah hasil-hasil pertanian/perkebunan, hasil industri UMKM semakin mendapatkan perhatian Pemerintah Kabupaten Karanganyar agar semakin berdaya saing.

e) Pengangguran dan Tantangan di Sektor Industri

Angka pengangguran di Karanganyar masih tinggi, dengan catatan sebelum pandemi sebesar 9,55% dan 5,3% di tahun 2024. Sektor industri, termasuk tekstil, menghadapi tantangan yang menyebabkan pengurangan tenaga kerja, menambah beban pengangguran di daerah.

f) Keterbatasan Infrastruktur Dasar

Tahun 2024, baru 69,12% jalan di Kabupaten Karanganyar dalam kondisi baik sehingga masih ada sekitar 30% jalan di Kabupaten Karanganyar yang kondisinya perlu mendapatkan perhatian. Akses ke fasilitas publik seperti air bersih dan listrik belum merata, terutama di desa-desa terpencil . Keterbatasan ini menghambat akses masyarakat ke peluang ekonomi dan layanan publik

Memperhatikan tantangan dan permasalahan yang dihadapi pada Tahun 2025, langkah strategis yang dapat ditempuh oleh Pemerintah Kabupaten Karanganyar adalah :

a) Optimalisasi Anggaran

Memprioritaskan alokasi anggaran untuk program-program yang memiliki dampak langsung terhadap kesejahteraan masyarakat, seperti perbaikan infrastruktur dasar dan pengentasan kemiskinan.



- b) Pemberdayaan Usaha Mikro, Kecil dan Menengah (UMKM)  
Meningkatkan pelatihan dan pendampingan bagi pelaku UMKM untuk memanfaatkan teknologi digital dalam operasional bisnis mereka
- c) Diversifikasi Ekonomi  
Mengembangkan sektor-sektor ekonomi alternatif yang dapat menyerap tenaga kerja dan tidak terlalu bergantung pada anggaran pemerintah.
- d) Kolaborasi dengan Sektor Swasta  
Mendorong investasi dari sektor swasta untuk mendukung pembangunan infrastruktur dan pengembangan ekonomi lokal.

Tahun 2025 merupakan tahun pertama implementasi dari program pembangunan daerah dalam mewujudkan pelaksanaan visi dan misi daerah. Sehingga dengan memperhatikan tantangan dan permasalahan yang ada juga perlu menyusun pelaksanaan program dan kegiatan prioritas, seperti pelaksanaan program unggulan Bupati yaitu Karanganyar bebas jeglongan. Dengan menghadapi tantangan-tantangan ini secara proaktif dan kolaboratif, Kabupaten Karanganyar dapat menjaga stabilitas ekonomi dan meningkatkan kesejahteraan masyarakat di tahun 2025.

### **3.2. Kerangka Keuangan Daerah**

Penjelasan Undang-undang Nomor 1 Tahun 2022 tentang Hubungan Keuangan antara Pemerintah Pusat dan Pemerintahan Daerah menyebutkan Urusan Pemerintahan yang menjadi tanggung jawab Daerah dilaksanakan berdasarkan asas otonomi, sedangkan Urusan Pemerintahan yang bukan merupakan tanggung jawab Pemerintah Daerah dilaksanakan berdasarkan asas dekonsentrasi dan tugas pembantuan. Pelaksanaan Urusan Pemerintahan dari tingkat pusat hingga Daerah merupakan bagian dari kekuasaan pemerintahan yang berada di tangan Presiden sesuai dengan Undang-Undang Dasar Negara Republik Indonesia Tahun 1945 sehingga tidak dapat berjalan sendiri-sendiri. Hal ini menuntut adanya sinergisme pendanaan atas urusan tersebut dalam rangka pencapaian tujuan bernegara. Hubungan Keuangan antara Pemerintah Pusat dan Pemerintahan Daerah berlandaskan pada 4 (empat) pilar utama, yaitu: mengembangkan sistem Pajak yang mendukung alokasi sumber daya nasional yang efisien, mengembangkan Hubungan Keuangan antara Pemerintah Pusat dan Pemerintahan Daerah dalam meminimalkan ketimpangan vertikal dan horizontal melalui kebijakan TKD dan Pembiayaan Utang Daerah, mendorong peningkatan kualitas Belanja Daerah, serta harmonisasi kebijakan fiskal antara Pemerintah dan Daerah untuk penyelenggaraan layanan publik yang optimal dan menjaga kesinambungan fiskal. Dengan kebijakan yang diatur dalam Undang-Undang ini, diharapkan layanan kepada masyarakat di seluruh pelosok Nusantara dapat makin merata dan dengan kualitas yang memadai. Pengaturan-pengaturan yang terkait dengan pengelolaan perpajakan Daerah, TKD, Pembiayaan Utang Daerah, dan pengendalian APBD diharapkan memberikan kemampuan kepada Pemerintah Daerah untuk secara bersama-sama dan sinergis dengan Pemerintah mencapai tujuan pembangunan nasional dalam mendorong peningkatan kesejahteraan masyarakat dan pertumbuhan ekonomi yang berkelanjutan. Untuk itu dibutuhkan kebijakan ekonomi daerah untuk mengimplementasikannya.

Arah kebijakan keuangan daerah merupakan aspek penting dalam penyelenggaraan pemerintahan daerah. Hal ini dikarenakan dalam rangka membiayai pelaksanaan pembangunan sangat tergantung dengan kemampuan keuangan daerah, sehingga kebijakan dalam pengelolaan keuangan daerah yang cermat dan akurat perlu dilakukan agar pelaksanaan pembangunan dan penyelenggaraan pemerintahan daerah dapat

terselenggara dengan baik. Dengan demikian kebijakan pengelolaan keuangan daerah perlu ditempuh dalam rangka optimalisasi keuangan daerah agar mampu mendanai program prioritas pembangunan. Terbatasnya sumber-sumber penerimaan fiskal keuangan daerah telah mampu mempengaruhi pengelolaan aset daerah yang optimal pada posisi yang berpotensi untuk menunjang penerimaan keuangan daerah.

Sesuai dengan kewenangan yang tertuang dalam Undang-Undang Republik Indonesia Nomor 23 Tahun 2014 tentang Pemerintah Daerah sebagaimana telah diubah beberapa kali, terakhir dengan Undang-Undang Nomor 6 Tahun 2023 tentang Penetapan Peraturan Pemerintah Pengganti Undang-Undang Nomor 2 Tahun 2022 tentang Cipta Kerja menjadi Undang-Undang, telah memberikan kesempatan kepada pemerintah daerah untuk melakukan peran yang lebih aktif dalam rangka meningkatkan kesejahteraan masyarakat. Selain pendanaan melalui sumber pendapatan daerah dalam APBD, terdapat sumber pendanaan lainnya yang perlu dikonsolidasikan terhadap program pembangunan, antara lain pendanaan melalui APBN, APBD Provinsi, dana kemitraan dunia usaha, swadaya masyarakat serta kontribusi pelaku usaha melalui *Corporate Social Responsibility* (CSR) maupun konsolidasi dan sinkronisasi program pembangunan Kabupaten dengan program pembangunan desa yang bersumber dari APBDes. Arah kebijakan keuangan daerah tahun 2025 dirumuskan melalui penghitungan kapasitas riil keuangan daerah dengan mempertimbangkan realisasi tahun-tahun sebelumnya dan serta mempertimbangkan asumsi kondisi ekonomi yang berdampak pada penerimaan pendapatan pada tahun 2025 yang kemudian diarahkan pendanaan program pembangunan daerah prioritas dengan alokasi pada:

1. Pemenuhan pendanaan dalam rangka belanja yang bersifat wajib dan mengikat serta pemenuhan pelayanan dasar.
2. Pemenuhan pendanaan dalam rangka belanja yang mendukung pencapaian Visi Misi Kepala Daerah.
3. Pemenuhan pendanaan dalam rangka belanja penyelenggaraan urusan pemerintahan daerah lainnya

### **3.2.1. Perubahan Pendapatan Daerah**

Berdasarkan Peraturan Presiden Nomor 12 Tahun 2019 tentang Pengelolaan Keuangan Daerah bahwa Pendapatan Daerah adalah semua hak Daerah yang diakui sebagai penambah nilai kekayaan bersih dalam periode tahun anggaran berkenaan. Dalam rangka memaksimalkan penerimaan pendapatan daerah, kebijakan umum pengelolaan pendapatan daerah diarahkan sebagai upaya untuk meningkatkan kapasitas fiskal daerah. Upaya tersebut dilakukan melalui peningkatan intensitas dan efektifitas program intensifikasi dan ekstensifikasi pengelolaan sumber-sumber pendapatan daerah dengan mengacu pada ketentuan peraturan perundang-undangan dan memperhatikan aspek kewenangan, potensi daerah, aspek keadilan dan kepatutan, serta kemampuan masyarakat. Hal ini dimaksudkan untuk terus meningkatkan kemandirian daerah dengan semakin memperbesar peranan PAD sebagai sumber pembiayaan utama dalam struktur Anggaran Pendapatan dan Belanja Daerah.

Pendapatan daerah yang dianggarkan dalam APBD Tahun Anggaran 2025 merupakan perkiraan yang terukur secara rasional dan memiliki kepastian serta dasar hukum penerimaannya. Pendapatan Daerah terdiri atas:

1. Pendapatan Asli Daerah (PAD);
2. Pendapatan Transfer; dan
3. Lain-lain Pendapatan Daerah yang sah.



Dengan melihat performa pendapatan daerah sampai dengan semester 1 tahun 2025, diharapkan Pendapatan Daerah dapat mencapai target sesuai dengan yang telah ditetapkan. Untuk itu, dirumuskan beberapa arah kebijakan Pendapatan Daerah sebagai berikut.

### **1. Kebijakan Perubahan Perencanaan Pendapatan Asli Daerah Tahun 2025**

Kebijakan Perubahan Perencanaan Pendapatan Daerah yang bersumber dari Pendapatan Asli Daerah (PAD) memperhatikan hal-hal sebagai berikut.

#### **a. Pajak Daerah dan Retribusi Daerah**

- 1) Peraturan Daerah Kabupaten Karanganyar Nomor 19 Tahun 2023 tentang Pajak Daerah dan Retribusi Daerah.
- 2) Penetapan target pajak daerah dan retribusi daerah didasarkan pada data potensi pajak daerah dan retribusi daerah serta memperhatikan perkiraan asumsi makro seperti pertumbuhan rasio perpajakan daerah, pertumbuhan ekonomi, dan tingkat inflasi tahun 2025 yang dapat mempengaruhi target pendapatan pajak daerah dan retribusi daerah.
- 3) Dalam rangka mengoptimalkan pajak daerah dan retribusi daerah, pemerintah daerah melakukan kegiatan pemungutan mulai dari penghimpunan data objek dan subjek pajak atau retribusi, penentuan besaran pajak atau retribusi yang terutang sampai kegiatan penagihan pajak atau retribusi kepada Wajib Pajak atau Wajib Retribusi serta pengawasan penyetorannya dengan berbasis teknologi.
- 4) Dalam rangka mendukung program Jaminan Kesehatan Nasional (JKN), pemerintah daerah menggunakan pendapatan yang bersumber dari Pajak Rokok sebesar 75% (tujuh puluh lima persen) dari 50% (lima puluh persen) realisasi penerimaan pajak rokok bagian hak masing-masing Daerah untuk pendanaan program Jaminan Kesehatan Nasional.
- 5) Pemanfaatan dari penerimaan masing-masing jenis Retribusi diutamakan untuk mendanai kegiatan yang berkaitan langsung dengan peningkatan pelayanan sesuai dengan sumber penerimaan masing-masing jenis retribusi yang bersangkutan;
- 6) Pemerintah daerah dapat memberikan insentif berupa pengurangan Pajak Reklame bagi koperasi dan UMKM untuk mendukung pengembangan usaha koperasi dan pemberdayaan UMKM.
- 7) Pemerintah daerah dilarang melakukan pungutan atau yang disebut nama lainnya yang dipersamakan dengan pungutan di luar yang diatur dalam ketentuan peraturan perundang-undangan.
- 8) Larangan pemerintah daerah melakukan pungutan:
  - a) Menyebabkan ekonomi biaya tinggi;
  - b) Menghambat mobilitas penduduk;
  - c) Lalu lintas barang dan jasa antar daerah; dan
  - d) Kegiatan impor/ekspor yang merupakan program strategis nasional.

#### **b. Hasil Pengelolaan Kekayaan Daerah yang dipisahkan**

- 1) Kebijakan penganggaran hasil pengelolaan kekayaan daerah yang dipisahkan Tahun Anggaran 2025 memperhatikan nilai kekayaan daerah yang dipisahkan dan perolehan manfaat ekonomi, sosial dan/atau manfaat lainnya dalam jangka waktu tertentu, meliputi:

- a) Keuntungan sejumlah tertentu dalam jangka waktu tertentu berupa deviden, bunga dan pertumbuhan nilai Perusahaan Daerah yang mendapatkan investasi pemerintah daerah;
  - b) Peningkatan berupa jasa dan keuntungan bagi hasil investasi sejumlah tertentu dalam jangka waktu tertentu;
  - c) Peningkatan penerimaan daerah dalam jangka waktu tertentu sebagai akibat langsung dari investasi yang bersangkutan;
  - d) Peningkatan penyerapan tenaga kerja sejumlah tertentu dalam jangka waktu tertentu sebagai akibat langsung dari investasi yang bersangkutan; dan/atau
  - e) Peningkatan kesejahteraan masyarakat sebagai akibat dari investasi pemerintah daerah; sebagaimana diamanatkan dalam ketentuan peraturan perundang-undangan.
- 2) Badan Usaha Milik Daerah (BUMD) milik Pemerintah Kabupaten Karanganyar adalah PD BPR Bank Karanganyar, PD BPR BKK Tasikmadu, PD BPR Bank Daerah Karanganyar, PD BKK Karanganyar, PUD Aneka Usaha dan PUDAM Tirta Lawu Karanganyar.

**c. Lain-lain Pendapatan Daerah yang Sah**

- 1) Lain-lain PAD yang sah merupakan penerimaan daerah selain pajak daerah, retribusi daerah, dan hasil pengelolaan kekayaan daerah yang dipisahkan serta dirinci berdasarkan objek, rincian objek dan sub rincian objek, yang terdiri atas:
- a) Hasil penjualan BMD yang tidak dipisahkan;
  - b) Hasil pemanfaatan BMD yang tidak dipisahkan;
  - c) Hasil kerja sama daerah;
  - d) Jasa giro;
  - e) Pendapatan bunga;
  - f) Penerimaan atas tuntutan ganti kerugian Keuangan Daerah;
  - g) Penerimaan komisi, potongan, atau bentuk lain sebagai akibat penjualan, tukar-menukar, hibah, asuransi, dan/atau pengadaan barang dan jasa termasuk penerimaan atau penerimaan lain sebagai akibat penyimpanan uang pada bank, penerimaan dari hasil pemanfaatan barang daerah atau dari kegiatan lainnya merupakan Pendapatan Daerah;
  - h) Penerimaan keuntungan dari selisih nilai tukar rupiah terhadap mata uang asing;
  - i) Pendapatan denda atas keterlambatan pelaksanaan pekerjaan;
  - j) Pendapatan denda pajak daerah;
  - k) Pendapatan denda retribusi daerah;
  - l) Pendapatan hasil eksekusi atas jaminan;
  - m) Pendapatan dari pengembalian;
  - n) Pendapatan dari BLUD; dan
  - o) Pendapatan lainnya sesuai dengan ketentuan peraturan perundang-undangan.
- 2) Dalam rangka meningkatkan lain-lain PAD yang sah, pemerintah daerah dapat mengoptimalkan pemanfaatan barang milik daerah dalam bentuk sewa, Bangun Guna Serah (BGS)/Bangun Serah Guna (BSG), Kerjasama Pemanfaatan (KSP) dan Kerjasama Penyediaan Infrastruktur (KSPI) sesuai peraturan perundang-undangan mengenai barang milik daerah.

## **2. Kebijakan Perubahan Perencanaan Pendapatan Transfer**

Pendapatan Daerah yang bersumber dari Pendapatan Transfer terdiri dari transfer dari Pemerintah Pusat dan Transfer Antar Daerah. Kebijakan Perencanaan Pendapatan Transfer yang berasal dari Pemerintah Pusat memperhatikan hal-hal sebagai berikut.

### **a. Dana Bagi Hasil Pajak**

- 1) Pendapatan Dana Bagi Hasil yang bersumber dari Pajak terdiri atas DBH-Pajak Bumi dan Bangunan (DBH-PBB) selain PBB Perkotaan dan Perdesaan, dan DBH-Pajak Penghasilan (DBH-PPh) yang terdiri dari DBH-PPh Pasal 25 dan Pasal 29 Wajib Pajak Orang Pribadi Dalam Negeri (WPOPDN) dan PPh Pasal 21 dianggarkan sesuai dengan Peraturan Presiden Nomor 201 Tahun 2024 tentang Rincian Anggaran Pendapatan dan Belanja Negara Tahun Anggaran 2025. Dalam hal terdapat perubahan Peraturan Presiden mengenai rincian APBD Tahun 2025 atau Peraturan Menteri Keuangan mengenai Perubahan Alokasi DBH-Pajak Bumi dan Bangunan (DBH-PBB) selain PBB Perkotaan dan Perdesaan, dan DBH-Pajak Penghasilan (DBH-PPh), Pemerintah Daerah harus menyesuaikan alokasi DBH-Pajak dimaksud pada Peraturan Daerah tentang Perubahan APBD Tahun Anggaran 2025 atau ditampung dalam Laporan Realisasi Anggaran (LRA) Tahun Anggaran 2025 bagi Pemerintah Daerah yang tidak melakukan Perubahan APBD Tahun Anggaran 2025.
- 2) Pendapatan dari DBH-Cukai Hasil Tembakau (DBH-CHT) dianggarkan sesuai dengan Peraturan Presiden Nomor 201 Tahun 2024 tentang Rincian Anggaran Pendapatan dan Belanja Negara Tahun Anggaran 2025. Dalam hal terdapat perubahan Peraturan Presiden mengenai rincian APBD Tahun 2025 atau Peraturan Menteri Keuangan mengenai Perubahan Alokasi DBH-Cukai Hasil Tembakau (DBH-CHT), Pemerintah Daerah harus menyesuaikan alokasi DBH-Cukai Hasil Tembakau (DBH-CHT) dimaksud pada Peraturan Daerah tentang Perubahan APBD Tahun Anggaran 2025 atau ditampung dalam Laporan Realisasi Anggaran (LRA) Tahun Anggaran 2025 bagi Pemerintah Daerah yang tidak melakukan Perubahan APBD Tahun Anggaran 2025.

### **b. Dana Bagi Hasil Bukan Pajak**

- 1) Pendapatan Dana Bagi Hasil yang bersumber dari Sumber Daya Alam (DBH-SDA) terdiri dari:
  - a) DBH-Kehutanan;
  - b) DBH-Pertambangan Mineral dan Batubara – Landrent;
  - c) DBH-Minyak Bumi;
  - d) DBH-Pengusahaan Panas Bumi; dan
  - e) DBH-Perikanan.
- 2) Dianggarkan sesuai dengan Peraturan Presiden Nomor 201 Tahun 2024 tentang Rincian Anggaran Pendapatan dan Belanja Negara Tahun Anggaran 2025. Dalam hal terdapat perubahan Peraturan Presiden mengenai rincian APBD Tahun 2025 atau Peraturan Menteri Keuangan mengenai Perubahan Alokasi DBH-SDA, Pemerintah Daerah harus menyesuaikan alokasi DBH-SDA dimaksud pada Peraturan Daerah tentang Perubahan APBD Tahun Anggaran 2025 atau ditampung dalam Laporan Realisasi Anggaran (LRA) Tahun Anggaran 2025 bagi Pemerintah Daerah yang tidak melakukan Perubahan APBD Tahun Anggaran 2025.

**c. Dana Alokasi Umum (DAU)**

DAU bersumber dari pendapatan APBN yang dialokasikan dengan tujuan pemerataan kemampuan keuangan antar daerah untuk mendanai kebutuhan daerah dalam rangka pelaksanaan desentralisasi sesuai dengan ketentuan peraturan perundang-undangan. Pendapatan DAU dianggarkan sesuai dengan Peraturan Presiden Nomor 201 Tahun 2024 tentang Rincian Anggaran Pendapatan dan Belanja Negara Tahun Anggaran 2025. Dalam hal terdapat perubahan Peraturan Presiden mengenai rincian APBD Tahun 2025 atau Peraturan Menteri Keuangan mengenai Perubahan Alokasi DAU, Pemerintah Daerah harus menyesuaikan alokasi DAU dimaksud pada Peraturan Daerah tentang Perubahan APBD Tahun Anggaran 2025 atau ditampung dalam Laporan Realisasi Anggaran (LRA) Tahun Anggaran 2025 bagi Pemerintah Daerah yang tidak melakukan Perubahan APBD Tahun Anggaran 2025.

**d. Dana Alokasi Khusus (DAK)**

Dana Transfer Khusus bersumber dari APBN yang dialokasikan pada pemerintah daerah untuk mendanai kegiatan/sub kegiatan khusus yang merupakan urusan pemerintahan yang menjadi kewenangan pemerintah daerah yang ditetapkan oleh Pemerintah sesuai dengan ketentuan peraturan perundang-undangan. Pendapatan dana transfer khusus tersebut, yang diuraikan:

- 1) DAK Fisik; dan
- 2) DAK Non Fisik.

Pendapatan Dana Transfer Khusus dimaksud dianggarkan sesuai dengan Peraturan Presiden Nomor 201 Tahun 2024 tentang Rincian Anggaran Pendapatan dan Belanja Negara Tahun Anggaran 2025. Dalam hal terdapat perubahan Peraturan Presiden mengenai rincian APBD Tahun 2025 atau Peraturan Menteri Keuangan mengenai Perubahan Alokasi DAK, Pemerintah Daerah harus menyesuaikan alokasi DAK dimaksud pada Peraturan Daerah tentang Perubahan APBD Tahun Anggaran 2025 atau ditampung dalam Laporan Realisasi Anggaran (LRA) Tahun Anggaran 2025 bagi Pemerintah Daerah yang tidak melakukan Perubahan APBD Tahun Anggaran 2025.

**e. Dana Insentif Fiskal (DIF)**

Dana Insentif Fiskal (DIF) bersumber dari APBN yang dialokasikan kepada pemerintah daerah tertentu berdasarkan kriteria tertentu dengan tujuan untuk memberikan penghargaan atas perbaikan dan/atau pencapaian kinerja tertentu. Dianggarkan sesuai dengan Peraturan Presiden Nomor 201 Tahun 2024 tentang Rincian Anggaran Pendapatan dan Belanja Negara Tahun Anggaran 2025. Dalam hal terdapat perubahan Peraturan Presiden mengenai rincian APBD Tahun 2025 atau Peraturan Menteri Keuangan mengenai Perubahan Alokasi DIF, Pemerintah Daerah harus menyesuaikan alokasi DIF dimaksud pada Peraturan Daerah tentang Perubahan APBD Tahun Anggaran 2025 atau ditampung dalam Laporan Realisasi Anggaran (LRA) Tahun Anggaran 2025 bagi Pemerintah Daerah yang tidak melakukan Perubahan APBD Tahun Anggaran 2025.

Sedangkan kebijakan perencanaan Pendapatan Transfer yang bersumber dari Transfer Antar Daerah memperhatikan hal-hal sebagai berikut :

**a. Pendapatan Bagi Hasil**

- 1) Pendapatan bagi hasil merupakan dana yang bersumber dari pendapatan daerah yang dialokasikan kepada pemerintah daerah lain berdasarkan angka persentase tertentu sesuai dengan

ketentuan peraturan perundang-undangan. Pendapatan kabupaten/kota yang bersumber dari Bagi Hasil Pajak Daerah Pemerintah Provinsi didasarkan pada penganggaran belanja Bagi Hasil Pajak Daerah dalam APBD Pemerintah Provinsi Tahun Anggaran 2025. Dalam hal penetapan perubahan APBD kabupaten/kota Tahun Anggaran 2025 mendahului penetapan perubahan APBD Provinsi Tahun Anggaran 2025, penganggarnya didasarkan pada penganggaran Bagi Hasil Pajak Daerah Tahun Anggaran 2025.

- 2) Dalam hal terdapat bagian Pemerintah Kabupaten/Kota yang belum direalisasikan oleh Pemerintah Provinsi akibat pelampauan target Tahun Anggaran 2025, dituangkan dalam Perda tentang Perubahan APBD Tahun Anggaran 2025 atau ditampung dalam LRA bagi pemerintah daerah yang tidak melakukan perubahan APBD Tahun Anggaran 2025.

**b. Pendapatan Bantuan Keuangan**

- 1) Pendapatan bantuan keuangan merupakan dana yang diterima dari pemerintah daerah lainnya baik dalam rangka kerja sama daerah, pemerataan peningkatan kemampuan keuangan, dan/atau tujuan tertentu lainnya, dari pemerintah provinsi atau pemerintah kabupaten/kota lainnya. Pendapatan bantuan keuangan tersebut dapat bersifat umum maupun bersifat khusus dan dianggarkan dalam APBD penerima bantuan keuangan berdasarkan pada ketentuan peraturan perundang-undangan, yaitu:
  - a) Bantuan keuangan umum dari daerah provinsi;
  - b) Bantuan keuangan khusus dari daerah provinsi;
  - c) Bantuan keuangan umum dari daerah kabupaten/kota; dan
  - d) Bantuan keuangan khusus dari daerah kabupaten/kota.
- 2) Apabila pendapatan daerah yang bersumber dari bantuan keuangan bersifat khusus dimaksud diterima setelah Perda tentang APBD Tahun Anggaran 2025 ditetapkan, maka pemerintah daerah harus menyesuaikan bantuan keuangan dimaksud pada perubahan Perkada tentang penjabaran Perubahan APBD Tahun Anggaran 2025 dengan pemberitahuan kepada Pimpinan DPRD atau ditampung dalam LRA bagi pemerintah daerah yang tidak melakukan Perubahan APBD Tahun Anggaran 2025.
- 3) Apabila pendapatan daerah yang bersumber dari bantuan keuangan bersifat khusus tersebut diterima setelah Perda tentang Perubahan APBD Tahun Anggaran 2025 ditetapkan, maka pemerintah daerah harus menyesuaikan bantuan keuangan bersifat khusus dimaksud dengan melakukan perubahan Perkada tentang penjabaran Perubahan APBD Tahun Anggaran 2025 dengan pemberitahuan kepada Pimpinan DPRD, atau ditampung dalam LRA bagi pemerintah daerah yang tidak melakukan Perubahan APBD Tahun Anggaran 2025.

**3. Kebijakan Perencanaan Lain-Lain Pendapatan Daerah Sah**

Kebijakan Perencanaan Pendapatan Daerah yang bersumber dari Lain-lain Pendapatan Daerah Sah memperhatikan hal-hal sebagai berikut.

**a. Pendapatan Hibah**

Pendapatan hibah merupakan bantuan yang berasal dari pemerintah pusat, pemerintah daerah lain, masyarakat, dan badan usaha dalam



negeri atau luar negeri yang tidak mengikat untuk menunjang peningkatan penyelenggaraan urusan pemerintahan yang menjadi kewenangan daerah sesuai dengan ketentuan peraturan perundang-undangan. Penerimaan hibah termasuk sumbangan dari pihak ketiga/sejenis yang tidak mengikat, tidak berdasarkan perhitungan tertentu, dan tidak mempunyai konsekuensi pengeluaran atau pengurangan kewajiban kepada penerima maupun pemberi serta tidak menyebabkan biaya ekonomi tinggi. Hibah dari badan usaha luar negeri merupakan penerusan hibah sesuai dengan ketentuan peraturan perundang-undangan. Pendapatan hibah dimaksud dapat didasarkan pada dokumen pernyataan kesediaan untuk memberikan hibah.

**b. Lain-Lain Pendapatan Sesuai Dengan Ketentuan Peraturan Perundang-undangan**

Penganggaran Lain-lain pendapatan sesuai dengan ketentuan peraturan perundang-undangan meliputi Hibah Dana BOS untuk Satuan Pendidikan Negeri yang diselenggarakan kabupaten/kota pada APBD Tahun Anggaran 2025 berpedoman pada Peraturan Menteri Dalam Negeri Nomor 24 Tahun 2020 tentang Pengelolaan Dana Bantuan Operasional Sekolah pada Pemerintah Daerah.

Realisasi Pendapatan Kabupaten Karanganyar hingga Triwulan I Tahun 2025 tersaji dalam tabel berikut ini :

**Tabel 3.13.**

Realisasi Pendapatan Kabupaten Karanganyar sampai dengan Triwulan I Tahun 2025

KODE REK	URAIAN	ANGGARAN PENETAPAN	REALISASI S.D MARET 2025	LEBIH/KURANG	%
1	<b>PENDAPATAN</b>	<b>2.358.764.114.100</b>	<b>456.806.336.903</b>	<b>1.901.957.777.197</b>	<b>19,37</b>
1.1	<b>PENDAPATAN ASLI DAERAH</b>	<b>526.438.255.510</b>	<b>85.953.661.932</b>	<b>440.484.593.578</b>	<b>16,33</b>
1.1.1	Pendapatan Pajak Daerah	316.668.063.000	73.229.800.735	243.438.262.265	23,13
1.1.2	Hasil Retribusi Daerah	186.144.234.088	3.696.935.670	182.447.298.418	1,99
1.1.3	Hasil Pengelolaan Kekayaan Daerah yang Dipisahkan	19.228.683.122	6.631.128.630	12.597.554.492	34,49
1.1.4	Lain-lain Pendapatan Asli Daerah yang Sah	4.397.275.300	2.395.796.897	2.001.478.403	54,48
1.2	<b>PENDAPATAN TRANSFER</b>	<b>1.832.325.858.590</b>	<b>370.852.674.971</b>	<b>1.461.473.183.619</b>	<b>20,24</b>
1.2.1	Pendapatan Transfer Pemerintah Pusat	1.751.121.408.000	361.592.299.429	1.389.529.108.571	20,65
1.2.2	Pendapatan Transfer Antar Daerah	81.204.450.590	9.260.375.542	71.944.075.048	11,40
1.3	<b>LAIN-LAIN PENDAPATAN DAERAH YANG SAH</b>	<b>0</b>	<b>0</b>	<b>0</b>	<b>0,00</b>
1.3.1	Pendapatan Hibah	0	0	0	0,00

Sumber : BKD, 2025, diolah

Perubahan Pendapatan Daerah Kabupaten Karanganyar tahun 2025 diproyeksikan sebesar Rp. 2.247.647.445.264,00 turun sebesar Rp. 111.116.668.836,00 atau sebesar 4,71% jika dibandingkan dengan target penetapan Pendapatan APBD tahun 2025 sebesar Rp. 2.358.764.114.100,00. Tabel Proyeksi Perubahan Pendapatan Kabupaten Karanganyar Tahun 2025 disajikan pada tabel berikut.

**Tabel 3.14.**

## Proyeksi Perubahan Pendapatan Kabupaten Karanganyar Tahun 2025

KODE REK	URAIAN	PENETAPAN	PERUBAHAN	SELISIH	%
1	<b>PENDAPATAN</b>	<b>2.358.764.114.100</b>	<b>2.247.647.445.264</b>	<b>-111.116.668.836</b>	<b>-4,71</b>
1.1	<b>PENDAPATAN ASLI DAERAH</b>	<b>526.438.255.510</b>	<b>528.341.675.674</b>	<b>1.903.420.164</b>	<b>0,36</b>
1.1.1	Pendapatan Pajak Daerah	316.668.063.000	319.768.063.000	3.100.000.000	0,98
1.1.2	Hasil Retribusi Daerah	186.144.234.088	180.869.445.820	-5.274.788.268	-2,83
1.1.3	Hasil Pengelolaan Kekayaan Daerah yang Dipisahkan	19.228.683.122	21.512.296.254	2.283.613.132	11,88
1.1.4	Lain-lain Pendapatan Asli Daerah yang Sah	4.397.275.300	6.191.870.600	1.794.595.300	40,81
1.2	<b>PENDAPATAN TRANSFER</b>	<b>1.832.325.858.590</b>	<b>1.719.305.769.590</b>	<b>-113.020.089.000</b>	<b>-6,17</b>
1.2.1	Pendapatan Transfer Pemerintah Pusat	1.751.121.408.000	1.606.617.652.000	-144.503.756.000	-8,25
1.2.2	Pendapatan Transfer Antar Daerah	81.204.450.590	112.688.117.590	31.483.667.000	38,77
1.3	<b>LAIN-LAIN PENDAPATAN DAERAH YANG SAH</b>	<b>0</b>	<b>0</b>	<b>0</b>	<b>0,00</b>
1.3.1	Pendapatan Hibah	0	0	0	0,00

Sumber : BKD, 2025, diolah

Adanya penurunan proyeksi atas target Perubahan Pendapatan Daerah Tahun Anggaran 2025 dibanding dengan Pendapatan Daerah yang dianggarkan pada penetapan APBD Tahun Anggaran 2025 lebih diakibatkan adanya efisiensi dana transfer dari Pemerintah Pusat. Target Perubahan Pendapatan Pajak Daerah tahun 2025 naik Rp. 3.100.000.000,00 atau sebesar 0,98% dan Hasil Pengelolaan Kekayaan Daerah yang Dipisahkan tahun 2025 naik Rp. 2.283.613.132,00 atau sebesar 11,88% Sedangkan Retribusi Daerah diproyeksikan turun sebesar Rp. 5.274.788.268,00 atau sebesar 2,83%.

Sedangkan untuk target perubahan Pendapatan Transfer tahun 2025 turun sebesar Rp. 113.020.089.000,00 atau sebesar 6,17% jika dibandingkan dengan target pendapatan penetapan tahun 2025. Pencantuman Plafon atas akun pada Pendapatan Transfer masih dapat memungkinkan setelah proses kesepakatan KUA dan PPAS melalui mekanisme pembahasan rancangan Peraturan Daerah tentang APBD Tahun Anggaran 2025. Pendapatan Transfer Pemerintah Pusat diproyeksikan akan turun sebesar Rp. 144.503.756.000,00 dan Pendapatan Transfer Antar Daerah diproyeksikan akan naik sebesar Rp. 31.483.667.000,00 untuk Lain-Lain Pendapatan Yang Sah tidak mengalami perubahan dari target pendapatan pada penetapan APBD tahun 2025.

### 3.2.2. Perubahan Belanja Daerah

Berdasarkan Undang-Undang Nomor 23 Tahun 2014 tentang Pemerintahan Daerah, belanja daerah adalah semua kewajiban daerah yang diakui sebagai pengurang nilai kekayaan bersih dalam periode tahun anggaran yang bersangkutan. Belanja daerah harus mendukung target capaian prioritas pembangunan nasional tahun 2025 sesuai dengan kewenangan masing-masing tingkatan pemerintah daerah, mendanai pelaksanaan urusan Pemerintahan Daerah yang menjadi kewenangan daerah, dan memiliki dasar hukum yang melandasinya serta untuk pengendalian dan pertumbuhan ekonomi. Pemerintah daerah menetapkan target capaian kinerja setiap belanja, baik dalam konteks daerah, satuan

kerja perangkat daerah, maupun program dan kegiatan, yang bertujuan untuk meningkatkan akuntabilitas perencanaan anggaran dan memperjelas efektifitas dan efisiensi penggunaan anggaran. Belanja Daerah memiliki keterkaitan secara langsung dengan pelaksanaan program dan kegiatan Perangkat Daerah.

Kebijakan perubahan belanja daerah harus mendukung target capaian prioritas pembangunan nasional tahun 2025 sesuai dengan kewenangan masing-masing tingkatan Pemerintah Daerah, mendanai pelaksanaan urusan Pemerintahan Daerah yang menjadi kewenangan daerah, dan kemampuan pendapatan daerah serta dalam rangka penerapan tatanan normal baru, produktif dan aman Covid-19 diberbagai aspek kehidupan, baik aspek pemerintahan, kesehatan, sosial dan ekonomi. Belanja daerah selain untuk mendanai pelaksanaan urusan pemerintahan yang menjadi kewenangan daerah, juga digunakan untuk mendanai pelaksanaan unsur pendukung, unsur penunjang, unsur pengawas, unsur kewilayahan, unsur pemerintahan umum dan unsur kekhususan. Kebijakan perubahan belanja daerah memfokuskan pada kegiatan yang berorientasi produktif dan memiliki manfaat untuk meningkatkan kualitas sumber daya manusia, pelayanan publik, pertumbuhan ekonomi daerah. Kebijakan Daerah juga wajib mengalokasikan belanja untuk mendanai urusan Pemerintahan Daerah yang besarnya telah ditetapkan sesuai dengan ketentuan peraturan perundang-undangan, antara lain alokasi belanja untuk fungsi pendidikan, kesehatan, infrastruktur, pengawasan, peningkatan kompetensi sumber daya manusia.

Berdasarkan Ketentuan Pasal 55 Peraturan Pemerintah Nomor 12 Tahun 2019 tentang Pedoman Pengelolaan Keuangan Daerah, klasifikasi belanja daerah terdiri dari Belanja Operasi, Belanja Modal, Belanja Tidak Terduga dan Belanja Transfer. Kebijakan Perencanaan Belanja Operasi memperhatikan hal-hal sebagai berikut.

#### **1. Belanja Pegawai**

Belanja pegawai digunakan untuk menganggarkan kompensasi yang diberikan kepada kepala daerah/wakil kepala daerah, pimpinan dan anggota DPRD, serta Pegawai Aparatur Sipil Negara (ASN) sesuai dengan ketentuan peraturan perundang-undangan. Selanjutnya penganggaran belanja pegawai memperhatikan hal-hal sebagai berikut:

- a. Penganggaran untuk gaji pokok dan tunjangan ASN disesuaikan dengan ketentuan peraturan perundang-undangan serta memperhitungkan rencana kenaikan gaji pokok dan tunjangan ASN serta pemberian gaji ketiga belas dan tunjangan hari raya;
- b. Penganggaran belanja pegawai untuk kebutuhan kenaikan gaji berkala, kenaikan pangkat, tunjangan keluarga dan mutasi pegawai dengan memperhitungkan acress yang besarnya maksimum 2,5% (dua koma lima persen) dari jumlah belanja pegawai untuk gaji pokok dan tunjangan;
- c. Penganggaran penyelenggaraan jaminan kesehatan bagi Kepala Daerah/Wakil Kepala Daerah, Pimpinan dan Anggota DPRD serta ASN/PNS Daerah dibebankan pada APBD Tahun Anggaran 2021 dengan mempedomani Undang-Undang Nomor 40 Tahun 2004 tentang Sistem Jaminan Sosial Nasional, Undang-Undang Nomor 24 Tahun 2011 tentang Badan Penyelenggara Jaminan Sosial dan Peraturan Presiden Nomor 82 Tahun 2018 tentang Jaminan Kesehatan;
- d. Penganggaran penyelenggaraan jaminan kecelakaan kerja dan kematian bagi ASN dibebankan pada APBD dengan mempedomani Peraturan Pemerintah Nomor 70 Tahun 2015 tentang Jaminan



Kecelakaan Kerja dan Jaminan Kematian Bagi Pegawai Aparatur Sipil Negara sebagaimana telah diubah dengan Peraturan Pemerintah Nomor 66 Tahun 2017 tentang Perubahan atas Peraturan Pemerintah Nomor 70 Tahun 2015 tentang Jaminan Kecelakaan Kerja dan Jaminan Kematian Bagi Pegawai Aparatur Sipil Negara. Sedangkan penganggaran penyelenggaraan jaminan kecelakaan kerja dan kematian bagi Kepala Daerah/Wakil Kepala Daerah serta Pimpinan dan Anggota DPRD, dibebankan pada APBD disesuaikan dengan yang berlaku bagi pegawai Aparatur Sipil Negara sesuai dengan ketentuan peraturan perundang-undangan;

- e. Penganggaran tambahan penghasilan kepada pegawai ASN memperhatikan kemampuan keuangan daerah dan memperoleh persetujuan DPRD sesuai dengan ketentuan peraturan perundang-undangan sebagaimana diatur dalam Pasal 58 Peraturan Pemerintah Nomor 12 Tahun 2019 tentang Pengelolaan Keuangan Daerah. Penentuan kriteria pemberian tambahan penghasilan dimaksud didasarkan pada pertimbangan beban kerja, tempat bertugas, kondisi kerja, kelangkaan profesi, prestasi kerja, dan/atau pertimbangan objektif lainnya. Pemberian tambahan penghasilan kepada pegawai ASN daerah ditetapkan dengan Peraturan kepala daerah dengan berpedoman pada peraturan pemerintah. Dalam hal belum adanya peraturan pemerintah dimaksud, kepala daerah dapat memberikan tambahan penghasilan bagi pegawai ASN setelah mendapat persetujuan Menteri Dalam Negeri. Berkaitan dengan itu, dalam hal Kepala Daerah menetapkan pemberian tambahan penghasilan bagi pegawai ASN tidak sesuai dengan ketentuan, menteri yang menyelenggarakan urusan pemerintahan dibidang keuangan melakukan penundaan dan/atau pemotongan Dana Transfer Umum atas usulan Menteri Dalam Negeri. Penetapan besaran standar satuan biaya tambahan penghasilan kepada pegawai ASN dimaksud memperhatikan aspek efisiensi, efektivitas, kepatutan dan kewajaran serta rasionalitas;
- f. Penganggaran Insentif Pemungutan Pajak Daerah dan Retribusi Daerah sesuai dengan ketentuan peraturan perundang-undangan. Sebagai implementasi Pasal 58 Peraturan Pemerintah Nomor 12 Tahun 2019 dan Pasal 3 Peraturan Pemerintah Nomor 69 Tahun 2010, pemberian Insentif Pajak Daerah dan Retribusi Daerah bagi Pejabat/PNSD yang melaksanakan tugas pemungutan Pajak Daerah dan Retribusi Daerah atau pelayanan lainnya sesuai peraturan perundang-undangan diperhitungkan sebagai salah satu unsur perhitungan tambahan penghasilan berdasarkan pertimbangan objektif lainnya; dan
- g. Honorarium digunakan untuk menganggarkan pemberian honorarium kepada ASN dalam rangka pelaksanaan administrasi pengelolaan keuangan daerah, meliputi honorarium penanggungjawab pengelola keuangan, honorarium pengadaan barang dan jasa, honorarium perangkat unit kerja pengadaan barang dan jasa (UKPBJ) sebagaimana diatur dalam Peraturan Presiden Nomor 33 Tahun 2019 tentang Standar Harga Satuan Regional.

## **2. Belanja Barang Jasa**

Belanja barang dan jasa digunakan untuk menganggarkan pengadaan barang/jasa yang nilai manfaatnya kurang dari 12 (dua belas) bulan, termasuk barang/jasa yang akan diserahkan atau dijual kepada masyarakat/pihak ketiga dalam rangka melaksanakan program dan kegiatan pemerintahan daerah guna pencapaian sasaran prioritas

daerah yang tercantum dalam RPD pada Perangkat Daerah terkait serta diuraikan menurut objek, rincian objek, dan sub rincian objek sesuai kode rekening berkenaan. Kebijakan penganggaran belanja barang dan jasa memperhatikan hal-hal sebagai berikut:

- a. Penganggaran belanja barang pakai habis disesuaikan dengan kebutuhan nyata yang didasarkan atas pelaksanaan tugas dan fungsi Perangkat Daerah, standar kebutuhan yang ditetapkan oleh Kepala Daerah, jumlah pegawai dan volume pekerjaan serta memperhitungkan estimasi sisa persediaan barang Tahun Anggaran 2025 sesuai dengan ketentuan peraturan perundang-undangan;
- b. Penganggaran honorarium bagi ASN dan Non ASN memperhatikan asas kepatutan, kewajaran, rasionalitas dan efektifitas dalam pencapaian sasaran program dan kegiatan sesuai dengan kebutuhan dan waktu pelaksanaan kegiatan dalam rangka mencapai target kinerja kegiatan dimaksud. Pemberian honorarium bagi ASN dan Non ASN dibatasi dan hanya didasarkan pada pertimbangan bahwa keberadaan ASN dan Non ASN dalam kegiatan memiliki peranan dan kontribusi nyata terhadap pelaksanaan kegiatan dimaksud;
- c. Penganggaran jasa narasumber/tenaga ahli besarnya sesuai dengan ketentuan peraturan perundang-undangan;
- d. Dalam rangka mewujudkan *Universal Health Coverage* (UHC), Pemerintah Daerah wajib melakukan integrasi Jaminan Kesehatan Daerah dengan Jaminan Kesehatan Nasional guna terselenggaranya jaminan kesehatan bagi seluruh penduduk, di luar peserta penerima bantuan iuran yang bersumber dari APBN sesuai dengan ketentuan peraturan perundang-undangan, yang dianggarkan pada SKPD yang menangani urusan kesehatan pemberi pelayanan kesehatan;
- e. Pengembangan pelayanan kesehatan di luar cakupan penyelenggaraan jaminan kesehatan yang disediakan oleh BPJS Kesehatan dalam rangka pemeliharaan kesehatan;
- f. Penyediaan anggaran pendidikan dan pelatihan, bimbingan teknis atau sejenisnya yang terkait dengan peningkatan kapasitas bagi:
  - 1) Pejabat daerah dan staf Pemerintah Daerah;
  - 2) Pimpinan dan Anggota DPRD; serta
  - 3) Unsur lainnya yang dibutuhkan sesuai dengan ketentuan peraturan perundang-undangan.Prioritas pelaksanaannya pada masing-masing wilayah provinsi/kabupaten/kota yang bersangkutan. Penyelenggaraan pendidikan dan pelatihan, bimbingan teknis atau sejenisnya yang terkait dengan peningkatan kapasitas dilakukan secara selektif dengan memperhatikan aspek urgensi, kualitas penyelenggaraan, muatan substansi, kompetensi narasumber, kualitas advokasi dan pelayanan penyelenggara serta manfaat yang akan diperoleh guna efisiensi dan efektifitas penggunaan anggaran daerah serta tertib anggaran dan administrasi;
- g. Penganggaran pemeliharaan barang milik daerah yang berada dalam penguasaan pengelola barang, pengguna barang atau kuasa pengguna barang berpedoman pada daftar kebutuhan pemeliharaan barang sesuai dengan ketentuan peraturan perundang-undangan;
- h. Penganggaran biaya sertifikasi atas barang milik daerah berupa tanah yang dikuasai Pemerintah Daerah sesuai dengan ketentuan peraturan perundang-undangan;
- i. Pemerintah Daerah menganggarkan Pajak Kendaraan Bermotor (PKB), Bea Balik Nama Kendaraan Bermotor (BBN-KB), Pajak Pertambahan Nilai (PPN), Sumbangan Wajib Dana Kecelakaan Lalu Lintas Jalan

- (SWDKLLJ) dan administrasi perpajakan lainnya sesuai dengan ketentuan peraturan perundang-undangan;
- j. Penganggaran belanja perjalanan dinas dalam rangka kunjungan kerja atau studi banding, baik perjalanan dinas dalam negeri maupun perjalanan dinas luar negeri, dilakukan secara selektif, frekuensi, jumlah hari dan jumlah orang dibatasi serta memperhatikan target kinerja dari perjalanan dinas dimaksud sehingga relevan dengan substansi kebijakan Pemerintah Daerah. Hasil kunjungan kerja atau studi banding dilaporkan sesuai dengan ketentuan peraturan perundang-undangan;
  - k. Penganggaran belanja perjalanan dinas dilaksanakan berdasarkan Peraturan Presiden Nomor 33 Tahun 2019 dengan ketentuan;
    - 1) Gradasi untuk eselon dan non eselon/JFU/JFK tidak dipotong pajak;
    - 2) Biaya penginapan diberikan secara riil, sesuai bukti pembayaran yang sah dari hotel/penginapan/situs/aplikasi penyedia jasa, namun apabila tidak menggunakan fasilitas hotel/penginapan maka diberikan secara lumpsum setinggi-tingginya sebesar 30% dari biaya hotel diwilayah bersangkutan. Biaya penginapan dalam negeri bagi pimpinan anggota DPRD dipertanggung jawabkan secara lumpsum sebagaimana diatur batasannya dalam ketentuan Peraturan Perundang-Undangan;
    - 3) Uang representasi hanya diberikan bagi pejabat negara, DPRD dan JPT;
    - 4) Untuk perjalanan dinas yang dilakukan secara kolektif, penerima biaya transport dan biaya penginapan adalah pengatur perjalanan dinas yang bersangkutan, bukan pelaksana perjalanan dinas;
    - 5) Untuk biaya transport bagi penggunaan kendaraan dinas ditetapkan dengan jumlah BBM 1 liter per 7 KM;
    - 6) Pemakaian kendaraan dinas yang menggunakan sopir, maka sopir dihitung sebagai pengikut perjalanan dinas dan dibayar sesuai biaya perjalanan dinas yang menjadi haknya;
    - 7) Bila pelaksana tugas sakit/meninggal dunia dalam perjalanan dinas, diberikan biaya pengganti sesuai dengan biaya riil;
    - 8) Biaya pemulangan jenazah ditanggung oleh Pemerintah Daerah sesuai dengan biaya UP dan masuk dalam biaya perjalanan dinas Perangkat Daerah pengirim;
    - 9) Standar satuan biaya untuk perjalanan dinas dianggarkan sesuai dengan ketentuan peraturan perundang-undangan.
  - l. Pengadaan belanja barang/jasa yang akan diserahkan kepada pihak ketiga/masyarakat pada tahun anggaran berkenaan dimaksud dianggarkan sebesar harga beli/bangun barang/jasa yang akan diserahkan kepada pihak ketiga/masyarakat ditambah seluruh belanja yang terkait dengan pengadaan/pembangunan barang/jasa sampai siap diserahkan;
  - m. Pengadaan belanja barang/jasa yang akan diserahkan atau dijual kepada masyarakat/pihak ketiga dalam rangka melaksanakan program dan kegiatan Pemerintahan Daerah berdasarkan visi dan misi Kepala Daerah yang tertuang dalam RPJMD dan dijabarkan dalam RKPD, dianggarkan dalam jenis belanja barang dan jasa sesuai dengan ketentuan peraturan perundang-undangan.
  - n. Uang untuk diberikan kepada pihak ketiga/masyarakat dianggarkan dalam rangka:
    - 1) Pemberian hadiah yang bersifat perlombaan;
    - 2) Penghargaan atas suatu prestasi;

- 3) Beasiswa kepada masyarakat;
- 4) Penanganan dampak sosial kemasyarakatan akibat penggunaan tanah milik pemerintah daerah untuk pelaksanaan pembangunan proyek strategis nasional dan non proyek strategis nasional sesuai dengan ketentuan peraturan perundang-undangan; dan/atau
- 5) TKDD yang penggunaannya sudah ditentukan sesuai dengan ketentuan peraturan perundang-undangan.

### **3. Belanja Hibah**

Belanja hibah berupa uang, barang, atau jasa dapat dianggarkan dalam APBD sesuai dengan kemampuan keuangan daerah setelah memprioritaskan pemenuhan belanja Urusan Pemerintahan Wajib dan Urusan Pemerintahan Pilihan, kecuali ditentukan lain sesuai dengan ketentuan peraturan perundang-undangan. Belanja hibah diberikan kepada Pemerintah Pusat, pemerintah daerah lainnya, badan usaha milik negara, BUMD, dan/atau badan dan lembaga, serta organisasi kemasyarakatan yang berbadan hukum Indonesia yang secara spesifik telah ditetapkan peruntukannya. Belanja hibah ditujukan untuk menunjang pencapaian sasaran program, kegiatan dan sub kegiatan pemerintah daerah sesuai kepentingan daerah dalam mendukung terselenggaranya fungsi pemerintahan, pembangunan, dan kemasyarakatan dengan memperhatikan asas keadilan, kepatutan, rasionalitas, dan manfaat untuk masyarakat. Belanja hibah ditujukan untuk menunjang pencapaian sasaran program, kegiatan dan sub kegiatan pemerintah daerah sesuai kepentingan daerah dalam mendukung terselenggaranya fungsi pemerintahan, pembangunan, dan kemasyarakatan dengan memperhatikan asas keadilan, kepatutan, rasionalitas, dan manfaat untuk masyarakat. Belanja hibah memenuhi kriteria paling sedikit:

- a. Peruntukannya secara spesifik telah ditetapkan;
- b. Bersifat tidak wajib dan tidak mengikat;
- c. Tidak secara terus menerus setiap tahun anggaran, kecuali:
  - 1) Kepada pemerintah pusat dalam rangka mendukung penyelenggaraan pemerintahan daerah untuk keperluan mendesak sesuai dengan ketentuan peraturan perundang-undangan;
  - 2) Ditentukan lain oleh ketentuan peraturan perundang-undangan.
- d. Memberikan nilai manfaat bagi pemerintah daerah dalam mendukung terselenggaranya fungsi pemerintahan, pembangunan dan kemasyarakatan;
- e. Memenuhi persyaratan penerima hibah.

Selanjutnya, penganggaran belanja hibah juga berupa pemberian bantuan keuangan kepada partai politik yang mendapatkan kursi di DPRD provinsi dan DPRD kabupaten/kota sesuai dengan ketentuan peraturan perundang-undangan sebagaimana maksud Penjelasan Pasal 62 ayat (1) Peraturan Pemerintah Nomor 12 Tahun 2019 tentang Pengelolaan Keuangan Daerah. Besaran penganggaran bantuan keuangan kepada partai politik dimaksud berpedoman kepada Peraturan Pemerintah Nomor 5 Tahun 2009 tentang Bantuan Keuangan Kepada Partai Politik, sebagaimana telah diubah beberapa kali terakhir dengan Peraturan Pemerintah Nomor 1 Tahun 2018 tentang Perubahan Kedua atas Peraturan Pemerintah Nomor 5 Tahun 2009 tentang Bantuan Keuangan Kepada Partai Politik dan Peraturan Menteri Dalam Negeri Nomor 36 Tahun 2018 tentang Tata Cara Penghitungan, Penganggaran Dalam Anggaran dan Pendapatan Belanja Daerah dan Tertib Administrasi

Pengajuan, Penyaluran dan Laporan Pertanggungjawaban Penggunaan Bantuan Keuangan Partai Politik.

#### **4. Belanja Bantuan Sosial**

- a. Belanja bantuan sosial berupa uang dan/atau barang dapat dianggarkan dalam APBD sesuai dengan kemampuan keuangan daerah setelah memprioritaskan pemenuhan belanja Urusan Pemerintahan Wajib dan Urusan Pemerintahan Pilihan, kecuali ditentukan lain sesuai dengan ketentuan peraturan perundang-undangan. Belanja Bantuan Sosial digunakan untuk menganggarkan pemberian bantuan kepada individu, keluarga, kelompok dan/atau masyarakat yang sifatnya tidak secara terus menerus dan selektif yang bertujuan untuk melindungi dari kemungkinan terjadinya resiko sosial, kecuali dalam keadaan tertentu dapat berkelanjutan;
- b. Alokasi anggaran belanja hibah dan bantuan sosial dalam rangka menunjang program, kegiatan dan sub kegiatan pemerintah daerah dicantumkan dalam RKPD Tahun 2025 berdasarkan hasil evaluasi Kepala perangkat daerah atas usulan tertulis dari calon penerima hibah dan bantuan sosial, kecuali ditentukan lain sesuai dengan ketentuan peraturan perundang-undangan;
- c. Penganggaran Hibah dan Bantuan Sosial berpedoman pada Peraturan Bupati Karanganyar Nomor 28 Tahun 2021 tentang Tata Cara Penganggaran, Pelaksanaan dan Penatausahaan, Pelaporan dan Pertanggungjawaban serta Monitoring dan Evaluasi Hibah dan Bantuan Sosial yang bersumber dari Anggaran Pendapatan dan Belanja Daerah (Berita Daerah Kabupaten Karanganyar Tahun 2021 Nomor 49) sebagaimana telah diubah dengan Peraturan Bupati Karanganyar Nomor 49 Tahun 2021 tentang Perubahan atas Peraturan Bupati Karanganyar Nomor 28 Tahun 2021 tentang Tata Cara Penganggaran, Pelaksanaan dan Penatausahaan, Pelaporan dan Pertanggungjawaban serta Monitoring dan Evaluasi Hibah dan Bantuan Sosial yang bersumber dari Anggaran Pendapatan dan Belanja Daerah (Berita Daerah Kabupaten Karanganyar Tahun 2021 Nomor 28).

#### **5. Belanja Modal**

Belanja modal digunakan untuk menganggarkan pengeluaran yang dilakukan dalam rangka pengadaan aset tetap dan aset lainnya. Kebijakan Perencanaan Belanja Modal memperhatikan hal-hal sebagai berikut.

- a. Pemerintah daerah harus memprioritaskan alokasi belanja modal pada APBD Tahun Anggaran 2025 untuk pembangunan dan pengembangan sarana dan prasarana yang terkait langsung dengan peningkatan pelayanan publik serta pertumbuhan ekonomi daerah;
- b. Belanja modal dirinci menurut objek belanja yang terdiri atas:
  - 1) Belanja Modal Tanah  
Belanja modal tanah digunakan untuk menganggarkan tanah yang diperoleh dengan maksud untuk dipakai dalam kegiatan operasional pemerintah daerah dan dalam kondisi siap dipakai.
  - 2) Belanja Modal Peralatan Dan Mesin  
Belanja modal peralatan dan mesin digunakan untuk menganggarkan peralatan dan mesin mencakup mesin dan kendaraan bermotor, alat elektronik, inventaris kantor dan peralatan lainnya yang nilainya signifikan dan masa manfaatnya lebih dari 12 (dua belas) bulan dan dalam kondisi siap pakai.
  - 3) Belanja Modal Bangunan Dan Gedung



Belanja modal gedung dan bangunan digunakan untuk menganggarkan gedung dan bangunan mencakup seluruh gedung dan bangunan yang diperoleh dengan maksud untuk dipakai dalam kegiatan operasional pemerintah daerah dan dalam kondisi siap dipakai.

4) Belanja Modal Jalan, Irigasi, Dan Jaringan

Belanja modal jalan, jaringan dan irigasi digunakan untuk menganggarkan jalan, jaringan dan irigasi mencakup jalan, jaringan dan irigasi yang dibangun oleh pemerintah daerah serta dimiliki dan/atau dikuasai oleh pemerintah daerah dan dalam kondisi siap dipakai.

5) Belanja Aset Tetap Lainnya

Belanja aset tetap lainnya digunakan untuk menganggarkan aset tetap lainnya mencakup aset tetap yang tidak dapat dikelompokkan ke dalam kelompok aset tetap sampai dengan huruf d, yang diperoleh dan dimanfaatkan untuk kegiatan operasional pemerintah daerah dan dalam kondisi siap dipakai.

6) Belanja Aset Lainnya

Belanja aset lainnya digunakan untuk menganggarkan aset tetap yang tidak memenuhi kriteria aset tetap, dan harus disajikan di pos aset lainnya sesuai dengan nilai tercatatnya.

- c. Segala biaya yang dikeluarkan setelah perolehan awal aset tetap (biaya rehabilitasi/renovasi) sepanjang memenuhi batas minimal kapitalisasi aset, dan memperpanjang masa manfaat atau yang memberikan manfaat ekonomi dimasa yang akan datang dalam bentuk peningkatan kapasitas, atau peningkatan mutu produksi atau peningkatan kinerja dianggarkan dalam belanja modal sesuai dengan ketentuan peraturan perundang-undangan;
- d. Penganggaran pengadaan tanah untuk kepentingan umum sesuai dengan ketentuan peraturan perundang-undangan;
- e. Penganggaran pengadaan barang milik daerah dilakukan sesuai dengan kemampuan keuangan dan kebutuhan daerah berdasarkan prinsip efisiensi, efektif, transparan dan terbuka, bersaing, adil, dan akuntabel dengan mengutamakan produk dalam negeri. Penganggaran pengadaan dan pemeliharaan barang milik daerah didasarkan pada perencanaan kebutuhan barang milik daerah dan daftar kebutuhan pemeliharaan barang milik daerah yang disusun dengan memperhatikan kebutuhan pelaksanaan tugas dan fungsi Perangkat Daerah serta ketersediaan barang milik daerah yang ada. Selanjutnya, perencanaan kebutuhan barang milik daerah merupakan salah satu dasar bagi Perangkat Daerah dalam pengusulan penyediaan anggaran untuk kebutuhan barang milik daerah yang baru (new initiative) dan angka dasar (baseline) serta penyusunan RKA-SKPD. Perencanaan kebutuhan barang milik daerah dimaksud berpedoman pada standar barang, standar kebutuhan dan/atau standar harga, penetapan standar kebutuhan oleh kepala daerah sesuai dengan ketentuan peraturan perundang-undangan. Pengadaan barang milik daerah dimaksud dalam pelaksanaannya juga harus sesuai standarisasi sarana dan prasarana kerja pemerintah daerah sesuai dengan ketentuan peraturan perundang-undangan. Berkaitan dengan itu, standar harga pemeliharaan untuk satuan biaya pemeliharaan gedung atau bangunan dalam negeri, standar satuan biaya pengadaan kendaraan dinas, satuan biaya pemeliharaan kendaraan dinas dan satuan biaya

pemeliharaan sarana kantor sesuai dengan ketentuan peraturan perundang-undangan.

## **6. Belanja Tidak Terduga**

Belanja tidak terduga merupakan pengeluaran untuk keadaan darurat termasuk keperluan mendesak yang tidak dapat diprediksi sebelumnya serta pengembalian atas kelebihan pembayaran atas penerimaan daerah tahun-tahun sebelumnya. Kebijakan Perencanaan Belanja Tak Terduga memperhatikan hal-hal sebagai berikut.

- a. Belanja tidak terduga Tahun Anggaran 2025 dianggarkan secara memadai dengan mempertimbangkan kemungkinan adanya kebutuhan yang antara lain sifatnya tidak dapat diprediksi sebelumnya, di luar kendali pemerintah daerah, pengeluaran daerah lainnya yang apabila ditunda akan menimbulkan kerugian yang lebih besar bagi pemerintah daerah dan/atau masyarakat serta amanat peraturan perundang-undangan.
- b. Pengeluaran untuk keadaan darurat, meliputi:
  - 1) Bencana alam, bencana non-alam, bencana sosial dan/atau kejadian luar biasa;
  - 2) Pelaksanaan operasi pencarian dan pertolongan; dan/atau
  - 3) Kerusakan sarana/prasarana yang dapat mengganggu kegiatan pelayanan publik.
- c. Pengeluaran untuk keperluan mendesak, meliputi:
  - 1) Kebutuhan daerah dalam rangka pelayanan dasar masyarakat yang anggarannya belum tersedia dalam tahun anggaran berjalan;
  - 2) Belanja daerah yang bersifat mengikat dan belanja yang bersifat wajib;
  - 3) Pengeluaran daerah yang berada diluar kendali pemerintah daerah dan tidak dapat diprediksikan sebelumnya, serta amanat peraturan perundang-undangan; dan/atau
  - 4) Pengeluaran daerah lainnya yang apabila ditunda akan menimbulkan kerugian yang lebih besar bagi pemerintah daerah dan/atau masyarakat.
- d. Pengeluaran untuk mendanai:
  - 1) Keadaan darurat di luar kebutuhan tanggap darurat bencana, konflik sosial, dan/atau kejadian luar biasa, digunakan sesuai dengan ketentuan peraturan perundang-undangan;
  - 2) Keperluan mendesak; dan/atau
  - 3) Pengembalian atas kelebihan pembayaran atas penerimaan daerah tahun-tahun sebelumnya;  
yang belum tersedia anggarannya dan/atau tidak cukup tersedia anggarannya, diformulasikan terlebih dahulu dalam RKA-SKPD dan/atau Perubahan DPA-SKPD.
- e. Dalam hal belanja tidak terduga tidak mencukupi, menggunakan:
  - 1) Dana dari hasil penjadwalan ulang capaian program, kegiatan dan sub kegiatan lainnya serta pengeluaran pembiayaan dalam tahun anggaran berjalan; dan/atau
  - 2) Memanfaatkan kas yang tersedia.  
Penjadwalan ulang capaian program, kegiatan dan sub kegiatan tersebut diformulasikan terlebih dahulu dalam Perubahan DPA-SKPD dengan pemberitahuan kepada pimpinan DPRD, untuk selanjutnya dituangkan dalam peraturan daerah tentang perubahan APBD Tahun Anggaran 2025 atau ditampung dalam LRA bagi pemerintah daerah yang tidak melakukan perubahan APBD Tahun Anggaran 2025.



Realisasi Belanja Kabupaten Karanganyar hingga Triwulan I Tahun 2025 tersaji dalam tabel berikut ini :

**Tabel 3.15.**

Realisasi Belanja Kabupaten Karanganyar sampai dengan Triwulan I Tahun 2025

KODE REK	URAIAN	ANGGARAN PENETAPAN	REALISASI S.D MARET 2025	LEBIH/KURANG	%
<b>5</b>	<b>BELANJA</b>	<b>2.369.939.114.100</b>	<b>418.473.428.615</b>	<b>1.963.568.452.975</b>	<b>17,66</b>
<b>5.1</b>	<b>BELANJA OPERASIONAL</b>	<b>1.782.986.247.428</b>	<b>319.767.205.957</b>	<b>1.463.219.041.471</b>	<b>17,93</b>
5.1.01	Belanja Pegawai	1.103.964.694.068	236.483.495.073	867.481.198.995	21,42
5.1.02	Belanja Barang dan Jasa	582.102.826.860	76.776.110.884	505.326.715.976	13,19
5.1.05	Belanja Hibah	91.746.326.500	5.385.000.000	86.361.326.500	5,87
5.1.06	Belanja Bantuan Sosial	5.172.400.000	1.122.600.000	4.049.800.000	21,70
<b>5.2</b>	<b>BELANJA MODAL</b>	<b>221.088.768.272</b>	<b>12.102.767.490</b>	<b>221.088.768.272</b>	<b>5,47</b>
<b>5.3</b>	<b>BELANJA TIDAK TERDUGA</b>	<b>15.000.000.000</b>	<b>413.400.000</b>	<b>14.586.600.000</b>	<b>2,76</b>
5.3.01	Belanja Tidak Terduga	15.000.000.000	413.400.000	14.586.600.000	2,76
<b>5.4</b>	<b>BELANJA TRANSFER</b>	<b>350.864.098.400</b>	<b>86.190.055.168</b>	<b>264.674.043.232</b>	<b>24,57</b>
5.4.01	Belanja Bagi Hasil	21.793.177.000	0	21.793.177.000	0,00
5.4.02	Belanja Bantuan Keuangan	329.070.921.400	86.190.055.168	242.880.866.232	26,19

Sumber : BKD, 2025, diolah

Berdasarkan Peraturan Pemerintah Nomor 12 Tahun 2019 tentang Pengelolaan Keuangan Daerah, belanja daerah dikelompokkan menjadi Belanja Operasi, Belanja Modal, Belanja Tidak Terduga dan Belanja Transfer. Proyeksi Rencana Perubahan Belanja Tahun Anggaran 2025 jika dibandingkan dengan Penetapan APBD tahun 2025 sebagaimana Tabel Berikut.

**Tabel 3.16.**

Proyeksi Rencana Perubahan Belanja Kabupaten Karanganyar Tahun 2025

KODE REK	URAIAN	PENETAPAN	PERUBAHAN	SELISIH	%
<b>5</b>	<b>BELANJA</b>	<b>2.369.939.114.100</b>	<b>2.374.632.346.840</b>	<b>4.693.232.740</b>	<b>0,20</b>
<b>5.1</b>	<b>BELANJA OPERASIONAL</b>	<b>1.782.986.247.428</b>	<b>1.801.255.545.681</b>	<b>18.269.298.253</b>	<b>1,02</b>
5.1.01	Belanja Pegawai	1.103.964.694.068	1.123.744.173.308	19.779.479.240	1,79
5.1.02	Belanja Barang dan Jasa	582.102.826.860	595.153.975.873	13.051.149.013	2,24
5.1.05	Belanja Hibah	91.746.326.500	77.178.996.500	-14.567.330.000	-15,88
5.1.06	Belanja Bantuan Sosial	5.172.400.000	5.178.400.000	6.000.000	0,12
<b>5.2</b>	<b>BELANJA MODAL</b>	<b>221.088.768.272</b>	<b>207.206.487.697</b>	<b>-13.882.280.575</b>	<b>-6,28</b>
<b>5.3</b>	<b>BELANJA TIDAK TERDUGA</b>	<b>15.000.000.000</b>	<b>7.752.533.000</b>	<b>-7.247.467.000</b>	<b>-48,32</b>
5.3.01	Belanja Tidak Terduga	15.000.000.000	7.752.533.000	-7.247.467.000	-48,32
<b>5.4</b>	<b>BELANJA TRANSFER</b>	<b>350.864.098.400</b>	<b>358.417.780.462</b>	<b>7.553.682.062</b>	<b>2,15</b>
5.4.01	Belanja Bagi Hasil	21.793.177.000	22.319.105.600	525.928.600	2,41
5.4.02	Belanja Bantuan Keuangan	329.070.921.400	336.098.674.862	7.027.753.462	2,14
	<b>Surplus (Defisit)</b>	<b>-11.175.000.000</b>	<b>-126.984.901.576</b>	<b>-115.809.901.576</b>	<b>1.36,33</b>

Sumber : BKD, 2025, diolah

Anggaran Belanja Operasi Tahun 2025 naik sebesar Rp. 18.269.298.253,00 jika dibandingkan dengan Anggaran Belanja Operasi APBD Murni Tahun 2025 atau sebesar 1,02%. Belanja operasi bersumber dari Belanja Barang dan Jasa naik sebesar Rp. 13.051.149.013,00 atau 2,24%, Belanja Hibah turun sebesar Rp. 14.567.330.000,00 atau 15,88% dan Belanja Bantuan Sosial naik sebesar Rp. 6.000.000,00 atau

0,12%. Anggaran Belanja Modal dianggarkan sebesar Rp. 207.206.487.697,00 mengalami penurunan atau 6,28%. Sedangkan Alokasi Belanja Tak Terduga diproyeksikan turun sebesar Rp. 7.247.467.000,00 atau 48,32%.

### **3.2.3. Perubahan Pembiayaan Daerah**

Pembiayaan daerah meliputi semua penerimaan yang perlu dibayar kembali dan/atau pengeluaran yang akan diterima kembali, baik pada tahun anggaran berkenaan maupun pada tahun anggaran berikutnya. Kebijakan penerimaan pembiayaan daerah timbul karena jumlah pengeluaran lebih besar daripada penerimaan sehingga terdapat defisit. Kondisi Pembiayaan daerah di Kabupaten Karanganyar dapat diketahui bahwa penerimaan pembiayaan selalu lebih besar dari pengeluaran pembiayaan. Penerimaan masih didominasi oleh SiLPA tahun sebelumnya yang selalu mengalami kenaikan dalam 5 (lima) tahun terakhir. Sedangkan pengeluaran pembiayaan didominasi pada komponen penyertaan modal untuk memperkuat kemampuan operasional perusahaan daerah.

Perubahan pembiayaan daerah mencakup seluruh tambahan atau pengurangan penerimaan yang perlu dibayar dan/atau pengeluaran yang akan diterima kembali, baik pada tahun anggaran berkenaan maupun pada tahun anggaran berikutnya, dan pada hakekatnya meliputi semua transaksi keuangan untuk menutup defisit atau untuk memanfaatkan surplus.

Perubahan penerimaan pembiayaan daerah Kabupaten Karanganyar Tahun Anggaran 2025 sebagian besar bersumber dari Sisa Lebih Perhitungan Anggaran (SiLPA) Tahun anggaran sebelumnya. Sedangkan perubahan pengeluaran pembiayaan daerah diperuntukan sebagai pembentukan dana cadangan dan penyertaan modal dan pembayaran pokok pinjaman. Kebijakan pembiayaan daerah dari sisi penerimaan pembiayaan diarahkan untuk:

- 1) Penggunaan Sisa Lebih Perhitungan Anggaran (SiLPA) Tahun 2024 sebagai sumber penerimaan pada APBD Tahun Anggaran 2025 didasarkan pada perhitungan yang cermat dan rasional;
- 2) SiLPA diupayakan menurun seiring dengan semakin efektifnya penggunaan anggaran.

Sedangkan perubahan pembiayaan daerah dari sisi pengeluaran pembiayaan diarahkan untuk Penyertaan modal dalam rangka pemenuhan kewajiban dalam prinsip kehati-hatian (*prudential*) dan pengelolannya berdasarkan Peraturan Daerah tentang Penyertaan Modal.

Pembiayaan daerah meliputi semua penerimaan yang perlu dibayar kembali dan/atau pengeluaran yang akan diterima kembali, baik pada tahun anggaran berkenaan maupun pada tahun anggaran berikutnya. Kebijakan penerimaan pembiayaan daerah timbul karena jumlah pengeluaran lebih besar daripada penerimaan sehingga terdapat defisit. Kondisi Pembiayaan daerah di Kabupaten Karanganyar dapat diketahui bahwa penerimaan pembiayaan selalu lebih besar dari pengeluaran pembiayaan.

#### **1. Kebijakan Perubahan Penerimaan Pembiayaan**

- a. Penganggaran Sisa Lebih Perhitungan Anggaran Tahun Sebelumnya (SiLPA) didasarkan pada penghitungan yang cermat dan rasional dengan mempertimbangkan perkiraan realisasi anggaran Tahun Anggaran 2024 dalam rangka menghindari kemungkinan adanya pengeluaran pada Tahun Anggaran 2025 yang tidak dapat didanai akibat tidak tercapainya SiLPA yang direncanakan.
- b. Kebijakan Penerimaan Pembiayaan akan diarahkan untuk meningkatkan akurasi pembiayaan yang bersumber dari sisa lebih

perhitungan anggaran sebelumnya (SiLPA), pencairan dana cadangan, hasil penjualan kekayaan daerah yang dipisahkan, penerimaan pinjaman daerah, penerimaan kembali pemberian pinjaman dan penerimaan pembiayaan lainnya.

- c. Terkait dengan pinjaman daerah, Pemerintah Pusat telah membuka kesempatan bagi pemerintah daerah yang memenuhi persyaratan, untuk melakukan pinjaman sebagai salah satu instrumen pendanaan pembangunan daerah. Hal ini bertujuan untuk mempercepat pembangunan daerah dalam rangka meningkatkan pelayanan kepada masyarakat. Namun demikian, mengingat adanya konsekuensi kewajiban yang harus dibayar atas pelaksanaan pinjaman pemerintah daerah dimaksud, seperti angsuran pokok, biaya bunga, denda, dan biaya lainnya, pemerintah daerah akan terus mengedepankan prinsip kehati-hatian (prudential management), profesional, dan tepat guna dalam penggunaan potensi pinjaman daerah tersebut agar tidak menimbulkan dampak negatif bagi keuangan daerah.
- d. Selain itu juga dibuka peluang bagi pemerintah daerah untuk menggalang dana pinjaman pemerintah daerah yang bersumber dari masyarakat sebagai salah satu sumber pendanaan daerah. Sumber pendanaan tersebut adalah obligasi daerah untuk mendanai investasi sektor publik yang menghasilkan penerimaan dan memberikan manfaat bagi masyarakat.

## 2. Kebijakan Perubahan Pengeluaran Pembiayaan

Pada aspek pengeluaran pembiayaan, kebijakan pengeluaran pembiayaan direncanakan untuk penyertaan modal BUMD disertai dengan revitalisasi dan restrukturisasi kinerja BUMD dan pendayagunaan kekayaan milik daerah yang dipisahkan dalam rangka efisiensi pengeluaran pembiayaan.

Realisasi Pembiayaan Kabupaten Karanganyar hingga Triwulan I Tahun 2025 tersaji dalam tabel berikut ini :

**Tabel 3.17.**

Realisasi Pembiayaan Kabupaten Karanganyar  
sampai dengan Triwulan I Tahun 2025

KODE REK	URAIAN	ANGGARAN PENETAPAN	REALISASI S.D MARET 2025	LEBIH/KURANG	%
<b>6</b>	<b>PEMBIAYAAN DAERAH</b>				
<b>6.1</b>	<b>PENERIMAAN PEMBIAYAAN DAERAH</b>	<b>31.175.000.000</b>	<b>48.900.000</b>	<b>31.126.100.000</b>	<b>0,16</b>
6.1.01	Sisa Lebih Perhitungan Anggaran Tahun Anggaran Sebelumnya	31.175.000.000	48.900.000	31.126.100.000	0,16
<b>6.2</b>	<b>PENGELUARAN PEMBIAYAAN DAERAH</b>	<b>20.000.000.000</b>	<b>5.000.000.000</b>	<b>15.000.000.000</b>	<b>25,00</b>
6.2.01	Pembentukan Dana Cadangan	10.000.000.000	0	10.000.000.000	0,00
6.2.02	Penyertaan Modal (Investasi) Pemerintah Daerah	10.000.000.000	5.000.000.000	5.000.000.000	50,00
	<b>PEMBIAYAAN NETTO</b>	<b>11.175.000.000</b>	<b>-4.951.100.000</b>	<b>16.261.100.000</b>	<b>-44,31</b>

Sumber : BKD, 2025, diolah

**Tabel 3.18.**

Proyeksi Perubahan Pembiayaan Kabupaten Karanganyar Tahun 2025

KODE REK	URAIAN	PENETAPAN	PERUBAHAN	SELISIH	%
<b>6</b>	<b>PEMBIAYAAN DAERAH</b>				
<b>6.1</b>	<b>PENERIMAAN PEMBIAYAAN DAERAH</b>	<b>31.175.000.000</b>	<b>146.984.901.576</b>	<b>115.809.901.576</b>	<b>371,48</b>
6.1.01	Sisa Lebih Perhitungan Anggaran Tahun Anggaran Sebelumnya	31.175.000.000	146.984.901.576	115.809.901.576	371,48

<b>6.2</b>	<b>PENGELUARAN PEMBIAYAAN DAERAH</b>	<b>20.000.000.000</b>	<b>20.000.000.000</b>	<b>0</b>	<b>0,00</b>
6.2.01	Pembentukan Dana Cadangan	10.000.000.000	10.000.000.000	0	0,00
6.2.02	Penyertaan Modal (Investasi) Pemerintah Daerah	10.000.000.000	10.000.000.000	0	0,00
	<b>PEMBIAYAAN NETTO</b>	<b>11.175.000.000</b>	<b>126.984.901.576</b>	<b>115.809.901.576</b>	<b>1.036,33</b>
	<b>SISA LEBIH PEMBIAYAAN ANGGARAN TAHUN BERKENAAN</b>	<b>0</b>	<b>0</b>	<b>0</b>	<b>0,00</b>

Sumber : BKD, 2025, diolah

Dengan menjumlahkan antara pendapatan dengan penerimaan pembiayaan maka akan diperoleh perkiraan kemampuan dana untuk Program dan Kegiatan Perangkat Daerah dalam Perubahan Rencana Kerja Pemerintah Daerah Tahun 2025 yaitu :

Rp 2.245.744.025.100,- + Rp 146.984.901.576,- = Rp 2.394.632.346.840,-

## BAB IV SASARAN DAN PRIORITAS PEMBANGUNAN DAERAH

### 4.1. Tujuan dan Sasaran Pembangunan Daerah Tahun 2025

Tahun 2025 merupakan tahun kedua pelaksanaan Rencana Pembangunan Daerah Kabupaten Karanganyar Tahun 2024-2026, sehingga untuk penyusunan RKPD Tahun 2025 harus mengacu pada RPD Tahun 2024-2026. Berdasarkan kajian terhadap permasalahan dan isu strategis, maka tujuan pembangunan daerah dalam rangka penyelenggaraan pemerintahan, pelaksanaan pembangunan dan pembinaan kemasyarakatan Tahun 2024-2026 adalah “Meningkatkan Daya Saing Daerah”

Dalam mewujudkan tujuan pembangunan ditetapkan sasaran-sasaran pokok pembangunan, antara lain :

1. Meningkatnya pemerataan pembangunan dan perlindungan sosial
2. Meningkatnya kualitas Sumber Daya Manusia yang berdaya saing dan berkeadilan dengan semangat kegotong royongan
3. Meningkatnya daya saing perekonomian dengan bersumber potensi ekonomi lokal
4. Meningkatnya tata pemerintahan yang berkualitas dengan semangat Reformasi Birokrasi
5. Meningkatnya wilayah tangguh bencana berbasis lingkungan

Hubungan antara tujuan dan sasaran daerah yang hendak dicapai ditunjukkan dengan beberapa indikator dengan target capaian di tahun 2025, sebagaimana tabel berikut :

**Tabel 4.1.**

Rencana Capaian Target Indikator Kinerja Utama Pemerintah Daerah dan Perangkat Daerah Tahun 2025

Tujuan	Indikator	Sasaran	Indikator	Satuan	Target Capaian Tahun 2025 dalam RPD Tahun 2024-2026	Target RKPD 2025	Urusan
1	2	3	4	5	6	7	8
<b>Meningkatkan Daya Saing Daerah</b>							
	<b>Indeks Daya Saing Daerah</b>			<b>Indeks</b>	<b>3,800</b>	<b>3,800</b>	<b>Semua Urusan Pembangunan Daerah</b>
		Meningkatnya pemerataan pembangunan dan perlindungan sosial	Angka Kemiskinan	%	8,45	8,96	Urusan Pemerintahan Bidang : a. Sosial, b. Pemberdayaan Masyarakat Dan Desa c. Pekerjaan Umum Dan Penataan Ruang, d. Perumahan Dan Kawasan Permukiman e. Kewilayahan
		Meningkatnya kualitas Sumber Daya Manusia yang berdaya saing dan berkeadilan dengan semangat kegotong royongan	Indeks Pembangunan Manusia (IPM)	Indeks	77,40	78,19	Urusan Pemerintahan Bidang : a. Pendidikan, b. Kesehatan, c. Pemberdayaan Perempuan Dan Perlindungan Anak, d. Pengendalian Penduduk dan Keluarga Berencana, e. Perpustakaan, f. Kepemudaan dan Olahraga, g. Tenaga Kerja
		Meningkatnya daya saing perekonomian dengan bersumber potensi ekonomi lokal	Pertumbuhan Ekonomi	%	6,15	6,15	Urusan Pemerintahan Bidang : a. Penanaman Modal, b. Pariwisata, c. Kebudayaan, d. Pangan,

Tujuan	Indikator	Sasaran	Indikator	Satuan	Target Capaian Tahun 2025 dalam RPD Tahun 2024-2026	Target RPKD 2025	Urusan
1	2	3	4	5	6	7	8
							e. Pertanian, f. Perikanan dan Kelautan, g. Pekerjaan Umum Dan Penataan Ruang, h. Perhubungan, i. Perdagangan, j. Perindustrian, k. Koperasi, Usaha Kecil, Dan Menengah
		Meningkatnya tata pemerintahan yang berkualitas dengan semangat Reformasi Birokrasi	Indeks Reformasi Birokrasi	Indeks	73	86	a. Program Penunjang Urusan Pemerintahan Daerah Kabupaten/ Kota b. Perencanaan c. Keuangan d. Kepegawaian e. Kewilayahan f. Unsur Pendukung Urusan Pemerintahan g. Kearsipan h. Komunikasi dan Informatika i. Pengawasan j. Litbang k. Kependudukan dan Pencatatan Sipil l. KESBANGPOL m. Ketenteraman Dan Ketertiban Umum Serta Perlindungan Masyarakat
		Meningkatnya wilayah tangguh bencana berbasis lingkungan	Indeks Resiko Bencana	Indeks	81	87,42	Urusan Pemerintahan Bidang : a. Ketenteraman Dan Ketertiban Umum Serta Perlindungan Masyarakat, b. Kehutanan c. Pekerjaan Umum Dan Penataan Ruang, d. Lingkungan Hidup

Sumber : RPD Kabupaten Karanganyar Tahun 2024-2026, 2025

Memperhatikan tujuan pembangunan yang ingin dicapai, dapat diketahui sasaran yang ingin dicapai di Tahun 2025, yang tertuang dalam Peraturan Bupati Karanganyar Nomor 8 Tahun 2024 tentang Rencana Kerja Pemerintah Daerah Kabupaten Karanganyar Tahun 2025. Berikut persandingan antara target indikator kinerja dalam RPKD Tahun 2025 dengan Perubahan RPKD Tahun 2025.

**Tabel 4.2.**

Rencana Capaian Target Indikator Kinerja Utama Pemerintah Daerah dan Perangkat Daerah Tahun 2025

Indikator Kinerja Utama Pemerintah Kabupaten Karanganyar dan Perangkat Daerah	Satuan	Target RPKD 2025	Target Perubahan RPKD 2025	Urusan
1	2	3	4	5
Indeks Daya Saing Daerah	Indeks	3,800	3,800	<b>Semua Urusan Pembangunan Daerah</b>
1) Angka Kemiskinan	%	8,96	8,96	Urusan Pemerintahan Bidang : a. Sosial, b. Pemberdayaan Masyarakat Dan Desa

Indikator Kinerja Utama Pemerintah Kabupaten Karanganyar dan Perangkat Daerah	Satuan	Target RKPD 2025	Target Perubahan RKPD 2025	Urusan
1	2	3	4	5
				c. Pekerjaan Umum Dan Penataan Ruang, d. Perumahan Dan Kawasan Permukiman e. Kewilayahan
2) Indeks Pembangunan Manusia (IPM)	Indeks	78,19	78,19	Urusan Pemerintahan Bidang : a. Pendidikan, b. Kesehatan, c. Pemberdayaan Perempuan Dan Perlindungan Anak, d. Pengendalian Penduduk dan Keluarga Berencana, e. Perpustakaan, f. Kepemudaan dan Olahraga, g. Tenaga Kerja
3) Pertumbuhan Ekonomi	%	6,15	6,15	Urusan Pemerintahan Bidang : a. Penanaman Modal, b. Pariwisata, c. Kebudayaan, d. Pangan, e. Pertanian, f. Perikanan dan Kelautan, g. Pekerjaan Umum Dan Penataan Ruang, h. Perhubungan, i. Perdagangan, j. Perindustrian, Koperasi, Usaha Kecil, Dan Menengah
4) Indeks Reformasi Birokrasi	Indeks	73	86	a. Program Penunjang Urusan Pemerintahan Daerah Kabupaten/ Kota b. Perencanaan c. Keuangan d. Kepegawaian e. Kewilayahan f. Unsur Pendukung Urusan Pemerintahan g. Kearsipan h. Komunikasi dan Informatika i. Pengawasan j. Litbang k. Kependudukan dan Pencatatan Sipil l. KESBANGPOL m. Ketenteraman Dan Ketertiban



Indikator Kinerja Utama Pemerintah Kabupaten Karanganyar dan Perangkat Daerah	Satuan	Target RKPD 2025	Target Perubahan RKPD 2025	Urusan
1	2	3	4	5
				Umum Serta Perlindungan Masyarakat
5) Indeks Resiko Bencana	Indeks	87,42	87,42	Urusan Pemerintahan Bidang : a. Ketenteraman Dan Ketertiban Umum Serta Perlindungan Masyarakat, b. Pekerjaan Umum Dan Penataan Ruang, c. Lingkungan Hidup, d. Kehutanan

Sumber : Baperlitbang, 2025

**Tabel 4.3.**

Rencana Perubahan Capaian Target Indikator Kinerja Urusan  
Pemerintah Daerah / Perangkat Daerah Tahun 2025

No	OPD/Bidang Urusan/Indikator Tujuan OPD (Sasaran RPJMD)	Indikator Sasaran OPD	Formulasi	Satuan	Target Tahun 2025	
					Penetapan	Perubahan
1	2	3	4	5	6	7
<b>1.</b>	<b>Dinas Pendidikan dan Kebudayaan</b>					
	<b>Urusan Pemerintahan Bidang Pendidikan</b>					
	Indeks Pembangunan Manusia (IPM)		Berdasarkan hasil perhitungan dari BPS yang tertuang dalam Dokumen Kabupaten Dalam Angka	Indeks	78,19	78,19
		Harapan Lama Sekolah	$HLS = \frac{1}{7} \sum_{i=7}^{13} k_i P_i E_i$ Dimana hlsat adalah harapan lama sekolah pada umur a di tahun t, FK adalah faktor koreksi pesantren, eite <sub>i</sub> <sup>teit</sup> jumlah penduduk usia i yang bersekolah pada tahun t, pitp <sub>i</sub> <sup>tpit</sup> adalah penduduk usia iii pada tahun ttt dan iii adalah usia (a,a+1,...,n).(a, a+1, ..., n).(a,a+1,...,n).	Tahun	13,95	13,95
		Rata-rata Lama Sekolah	$RLS = \frac{1}{n} \sum_{i=1}^n x_i$ dimana :  RLS = Rata-rata lama sekolah penduduk usia 25 tahun ke atas xi = Lama sekolah penduduk ke-i yang berusia 25 tahun N = Jumlah penduduk usia 25 tahun ke atas	Tahun	8,5	8,5
	<b>Urusan Pemerintahan Bidang Kebudayaan</b>					
	Pertumbuhan Ekonomi		Total PDRB ADHK tahun N dikurangi PDRB ADHK tahun N-1 dibagi PDRB ADHK tahun N-1 dikali 100%	%	6,15	6,15
		Indeks Pembangunan Kebudayaan	Pemetaan Indikator Kandidat Penyusun IPK, Proses Seleksi Indikator, Indikator Hasil Seleksi,	Indeks	73	73

No	OPD/Bidang Urusan/Indikator Tujuan OPD (Sasaran RPJMD)	Indikator Sasaran OPD	Formulasi	Satuan	Target Tahun 2025	
					Penetapan	Perubahan
1	2	3	4	5	6	7
			Normalisasi Indikator, Penentuan Bobot Tiap Dimensi, dan Penghitungan IPK. IPK disusun atas 7 (tujuh) dimensi dengan rincian antara lain Dimensi Ekonomi Budaya, Dimensi Pendidikan, Dimensi Ketahanan Sosial Budaya, Dimensi Warisan Budaya, Dimensi Ekspresi Budaya, Dimensi Budaya Literasi, dan Dimensi Gender			
<b>Program Penunjang Urusan Pemerintahan Daerah Kabupaten/Kota</b>						
	Indeks Reformasi Birokrasi		Hasil Penilaian dari KEMENPAN atas IRB Kabupaten	Indeks	73	86
		Nilai SAKIP OPD	Hasil Penilaian oleh Inspektorat Daerah	Nilai	78,00	78,00
<b>2. Dinas Kesehatan</b>						
<b>Urusan Pemerintahan Bidang Kesehatan</b>						
	Indeks Pembangunan Manusia (IPM)		Berdasarkan hasil perhitungan dari BPS yang tertuang dalam Dokumen Kabupaten Dalam Angka	Indeks	78,19	78,19
		1) Usia Harapan Hidup	Berdasarkan hasil perhitungan dari BPS yang tertuang dalam Dokumen Kabupaten Dalam Angka	Tahun	78,00	78,00
		2) Angka Kematian Ibu (AKI) per 100.000 Kelahiran Hidup	Jumlah ibu yang meninggal karena hamil, bersalin dan nifas di suatu wilayah pada waktu tertentu dibagi Jumlah kelahiran hidup di wilayah dan pada waktu yang sama X 100.000	Per 100.000 Kelahiran Hidup	72,00	72,00
		3) Angka Kematian Bayi (AKB)/ 1.000 Kelahiran Hidup	Jumlah bayi usia 0 – 11 bulan yang meninggal di suatu wilayah pada waktu tertentu dibagi Jumlah kelahiran hidup di wilayah dan pada waktu yang sama X 1000	Per 1.000 kelahiran hidup	9,30	9,30
		4) Persentase Balita Gizi Buruk	Jumlah Balita Gizi Buruk dibagi Total Balita X 100%	%	0,05	0,05
<b>Program Penunjang Urusan Pemerintahan Daerah Kabupaten/Kota</b>						
	Indeks Reformasi Birokrasi		Hasil Penilaian dari KEMENPAN atas IRB Kabupaten	Indeks	73	86
		Nilai SAKIP OPD	Hasil Penilaian oleh Inspektorat Daerah	Nilai	81,00	81,00
<b>3. Dinas Pekerjaan Umum dan Perumahan Rakyat</b>						
<b>Urusan Pemerintahan Bidang Pekerjaan Umum Dan Penataan Ruang</b>						
	Angka Kemiskinan		Berdasarkan hasil perhitungan dari BPS yang tertuang dalam Dokumen Kabupaten Dalam Angka	%	8,96	8,96
		Cakupan layanan air minum aman	Jumlah penduduk yang terlayani jaringan air minum aman dibagi jumlah penduduk total dikali 100%	%	34,62	34,62
		Cakupan layanan air bersih layak	Jumlah penduduk atau rumah tangga yang terlayani jaringan air	%	100,00	100,00

No	OPD/Bidang Urusan/Indikator Tujuan OPD (Sasaran RPJMD)	Indikator Sasaran OPD	Formulasi	Satuan	Target Tahun 2025	
					Penetapan	Perubahan
1	2	3	4	5	6	7
			bersih layak dibagi jumlah penduduk total dikali 100%			
		Cakupan layanan sanitasi	Jumlah rumah tangga yang terlayani IPAL dibagi jumlah penduduk total dikali 100%	%	98,00	98,00
	Pertumbuhan Ekonomi		Total PDRB ADHK tahun N dikurangi PDRB ADHK tahun N-1 dibagi PDRB ADHK tahun N-1 dikali 100%	%	6,15	6,15
		Persentase panjang jalan kabupaten dalam kondisi mantap	Panjang jalan kabupaten dalam kondisi mantap dibagi total panjang jalan kabupaten x 100%	%	83,00	83,00
	Indeks Resiko Bencana		Berdasarkan hasil penilaian dari Badan Nasional Penanggulangan Bencana (BNPB)	Indeks	87,42	87,42
		Persentase luas daerah irigasi kewenangan kabupaten yang dilayani oleh jaringan irigasi	Luas irigasi kewenangan kabupaten yang dilayani oleh jaringan irigasi yang dibangun (Ha), ditingkatkan (Ha), direhabilitasi (Ha), dioperasikan dan pelihara (Ha) di tahun eksisting dibagi luas daerah irigasi kewenangan kabupaten dikali 100%	%	74,00	74,00
<b>Urusan Perumahan dan Kawasan Permukiman</b>						
	Angka Kemiskinan		Berdasarkan hasil perhitungan dari BPS yang tertuang dalam Dokumen Kabupaten Dalam Angka	%	8,96	8,96
		Persentase Kawasan Kumuh	(luas kawasan kumuh sesuai SK Bupati Nomor 640/920 Tahun 2020 dikurangi target luas kawasan kumuh yang ditangani di tahun berjalan) dibagi luas kawasan permukiman perkotaan sesuai Perda RTRW 2019 dikali 100%	%	34,13	34,13
		Persentase Penanganan Rumah Tidak Layak Huni (RTLH)	Jumlah RTLH yang ditangani / jumlah rumah di Kab.Karanganyar x 100%	%	6,22	6,22
<b>Program Penunjang Urusan Pemerintahan Daerah Kabupaten/Kota</b>						
	Indeks Reformasi Birokrasi		Hasil Penilaian dari KEMENPAN atas IRB Kabupaten	Indeks	73	86
		Nilai SAKIP OPD	Hasil Penilaian oleh Inspektorat Daerah	Nilai	73,60	73,60
<b>4. Satuan Polisi Pamong Praja</b>						
<b>Urusan Pemerintahan Bidang Ketenteraman Dan Ketertiban Umum Serta Perlindungan Masyarakat</b>						
	Indeks Reformasi Birokrasi		Hasil Penilaian dari KEMENPAN atas IRB Kabupaten	Indeks	73	86
		Persentase peraturan daerah yang ditegakkan	Upaya penegakan Perda & Perkada secara tuntas dalam 1 tahun	%	38,00	38,00
		Responstime Penanganan Kebakaran	Tingkat Waktu Tanggap ( <i>Responstime Rate</i> ) daerah layanan WMK merupakan rasio antara kejadian	%	48,90	48,90

No	OPD/Bidang Urusan/Indikator Tujuan OPD (Sasaran RPJMD)	Indikator Sasaran OPD	Formulasi	Satuan	Target Tahun 2025	
					Penetapan	Perubahan
1	2	3	4	5	6	7
			kebakaran yang tertangani dalam waktu tidak lebih dari 15 menit dengan jumlah kejadian kebakaran di WMK			
<b>Program Penunjang Urusan Pemerintahan Daerah Kabupaten/Kota</b>						
	Indeks Reformasi Birokrasi		Hasil Penilaian dari KEMENPAN atas IRB Kabupaten	Indeks	73	86
		Nilai SAKIP OPD	Hasil Penilaian oleh Inspektorat Daerah	Nilai	89,00	89,00
<b>5. Badan Penanggulangan Bencana Daerah</b>						
	Indeks Resiko Bencana		Berdasarkan hasil penilaian dari Badan Nasional Penanggulangan Bencana (BNPB)	Indeks	87,42	87,42
		% Desa/ Kelurahan tangguh bencana	Jumlah desa/kelurahan tangguh bencana dibagi jumlah seluruh desa/kelurahan dikali 100%	%	25,98	25,98
<b>Program Penunjang Urusan Pemerintahan Daerah Kabupaten/Kota</b>						
	Indeks Reformasi Birokrasi		Hasil Penilaian dari KEMENPAN atas IRB Kabupaten	Indeks	73	86
		Nilai SAKIP OPD	Hasil Penilaian oleh Inspektorat Daerah	Nilai	72,50	72,50
<b>6. Dinas Sosial</b>						
<b>Urusan Pemerintahan Bidang Sosial</b>						
	Angka Kemiskinan		Berdasarkan hasil perhitungan dari BPS yang tertuang dalam Dokumen Kabupaten Dalam Angka	%	8,96	8,96
		Persentase Penanganan Pemerlu Pelayanan Kesejahteraan Sosial (PPKS)	Jumlah PPKS yang ditangani di tahun n dibagi jumlah seluruh PPKS tahun n dikali 100%	%	71,00	71,00
<b>Program Penunjang Urusan Pemerintahan Daerah Kabupaten/Kota</b>						
	Indeks Reformasi Birokrasi		Hasil Penilaian dari KEMENPAN atas IRB Kabupaten	Indeks	73	86
		Nilai SAKIP OPD	Hasil Penilaian oleh Inspektorat Daerah	Nilai	82,00	82,00
<b>7. Dinas Pemberdayaan Perempuan, Perlindungan Anak, Pengendalian Penduduk dan Keluarga Berencana</b>						
<b>Urusan Pemerintahan Bidang Pemberdayaan Perempuan Dan Perlindungan Anak</b>						
	Indeks Pembangunan Manusia (IPM)		Berdasarkan hasil perhitungan dari BPS yang tertuang dalam Dokumen Kabupaten Dalam Angka	Indeks	78,19	78,19
		Indeks Pembangunan Gender	Berdasarkan hasil perhitungan dari BPS yang tertuang dalam Dokumen Kabupaten Dalam Angka	Indeks	97,45	97,45
<b>Urusan Pemerintahan Bidang Pengendalian Penduduk dan Keluarga Berencana</b>						
		TFR	Jumlah kelahiran hidup dibagi jumlah penduduk dikali 100%	%	2,13	2,13
<b>Program Penunjang Urusan Pemerintahan Daerah Kabupaten/Kota</b>						
	Indeks Reformasi Birokrasi		Hasil Penilaian dari KEMENPAN atas IRB Kabupaten	Indeks	73	86
		Nilai SAKIP OPD	Hasil Penilaian oleh Inspektorat Daerah	Nilai	73,25	73,25
<b>8. Dinas Lingkungan Hidup</b>						

No	OPD/Bidang Urusan/Indikator Tujuan OPD (Sasaran RPJMD)	Indikator Sasaran OPD	Formulasi	Satuan	Target Tahun 2025	
					Penetapan	Perubahan
1	2	3	4	5	6	7
<b>Urusan Pemerintahan Bidang Lingkungan Hidup</b>						
	Indeks Resiko Bencana		Berdasarkan hasil penilaian dari Badan Nasional Penanggulangan Bencana (BNPB)	Indeks	87,42	87,42
		Indeks Kualitas Lingkungan Hidup (IKLH)	$(0,376 \times IKA) + (0,405 \times IKU) + (0,219 \times IKL)$	Indeks	72,40	72,40
<b>Urusan Pemerintahan Bidang Kehutanan</b>						
		Indeks Kualitas Lahan (IKL)	$IKL = 100 - (84,3 - (TL \times 100)) \times \frac{50}{54,3}$	Indeks	39,31	39,31
<b>Program Penunjang Urusan Pemerintahan Daerah Kabupaten/Kota</b>						
	Indeks Reformasi Birokrasi		Hasil Penilaian dari KEMENPAN atas IRB Kabupaten	Indeks	73	86
		Nilai SAKIP OPD	Hasil Penilaian oleh Inspektorat Daerah	Nilai	70,40	70,40
<b>9. Dinas Kependudukan dan Pencatatan Sipil</b>						
<b>Urusan Pemerintahan Bidang Administrasi Kependudukan dan Pencatatan Sipil</b>						
	Indeks Reformasi Birokrasi		Hasil Penilaian dari KEMENPAN atas IRB Kabupaten	Indeks	73	86
		Cakupan Kepemilikan Dokumen Administrasi Kependudukan (Rata-rata Capaian Kepemilikan KK, KTP, KIA, Akte Kelahiran & Akte Kematian)	Prosentase Capaian Kepemilikan KK + KTP + KIA + Akte Kelahiran + Akte Kematian Dibagi 5	%	96,80	96,80
<b>Program Penunjang Urusan Pemerintahan Daerah Kabupaten/Kota</b>						
		Nilai SAKIP OPD	Hasil Penilaian oleh Inspektorat Daerah	Nilai	75,50	75,50
<b>10. Dinas Pemberdayaan Masyarakat dan Desa</b>						
<b>Urusan Pemerintahan Bidang Pemberdayaan Masyarakat Dan Desa</b>						
	Angka Kemiskinan		Berdasarkan hasil perhitungan dari BPS yang tertuang dalam Dokumen Kabupaten Dalam Angka	%	8,96	8,96
		Indeks Desa Membangun	Dengan Aplikasi E-IDM dari Kementerian Desa, Pembangunan Daerah Tertinggal, dan Transmigrasi (Kemendes PDTT)	Indek	0,7098	0,7098
<b>Program Penunjang Urusan Pemerintahan Daerah Kabupaten/Kota</b>						
	Indeks Reformasi Birokrasi		Hasil Penilaian dari KEMENPAN atas IRB Kabupaten	Indeks	73	86
		Nilai SAKIP OPD	Hasil Penilaian oleh Inspektorat Daerah	Nilai	74,00	74,00
<b>11. Dinas Perhubungan</b>						
<b>Urusan Pemerintahan Bidang Perhubungan</b>						
	Pertumbuhan Ekonomi		Total PDRB ADHK tahun N dikurangi PDRB ADHK tahun N-1 dibagi PDRB ADHK tahun N-1 dikali 100%	%	6,15	6,15
		Kinerja lalu lintas kabupaten	V/C Ratio di jalan Kabupaten	Rasio	0,70	0,70
<b>Program Penunjang Urusan Pemerintahan Daerah Kabupaten/Kota</b>						
	Indeks Reformasi Birokrasi		Hasil Penilaian dari KEMENPAN atas IRB Kabupaten	Indeks	73	86
		Nilai SAKIP OPD	Hasil Penilaian oleh Inspektorat Daerah	Nilai	72,00	72,00
<b>12. Dinas Komunikasi dan Informatika</b>						

No	OPD/Bidang Urusan/Indikator Tujuan OPD (Sasaran RPJMD)	Indikator Sasaran OPD	Formulasi	Satuan	Target Tahun 2025	
					Penetapan	Perubahan
1	2	3	4	5	6	7
<b>Urusan Pemerintahan Bidang Komunikasi dan Informatika</b>						
	Indeks Reformasi Birokrasi		Hasil Penilaian dari KEMENPAN atas IRB Kabupaten	Indeks	73	86
		Indeks SPBE	Kategori Indeks SPBE 4,2 – 5,0 Memuaskan 3,5 - <4,2 Sangat Baik 2,6 - <3,5 Baik 1,8 - <2,6 Cukup <1,8 Kurang	Indeks	3,60	3,60
<b>Urusan Pemerintahan Bidang Persandian</b>						
		Tingkat keamanan Informasi pemerintah	Jumlah nilai per area keamanan informasi dibagi jumlah area penilaian dikali 100%	%	64,00	64,00
<b>Urusan Pemerintahan Bidang Statistik</b>						
		Persentase Ketersediaan data Statistik sektoral	Jumlah OPD yang menggunakan data statistik sektoral dibagi jumlah OPD dikali 100%	%	100,00	100,00
<b>Program Penunjang Urusan Pemerintahan Daerah Kabupaten/Kota</b>						
		Nilai SAKIP OPD	Hasil Penilaian oleh Inspektorat Daerah	Nilai	73,00	73,00
<b>13. Dinas Penanaman Modal dan Pelayanan Terpadu Satu Pintu</b>						
<b>Urusan Pemerintahan Bidang Penanaman Modal</b>						
	Pertumbuhan Ekonomi		Total PDRB ADHK tahun N dikurangi PDRB ADHK tahun N-1 dibagi PDRB ADHK tahun N-1 dikali 100%	%	6,15	6,15
		Realisasi Investasi	Jumlah investasi yang dicapai setiap tahunnya	Rp (Trilyun)	2,024	2,024
<b>Program Penunjang Urusan Pemerintahan Daerah Kabupaten/Kota</b>						
	Indeks Reformasi Birokrasi		Hasil Penilaian dari KEMENPAN atas IRB Kabupaten	Indeks	73	86
		Nilai SAKIP OPD	Hasil Penilaian oleh Inspektorat Daerah	Nilai	80,00	80,00
<b>14. Dinas Kearsipan dan Perpustakaan</b>						
<b>Urusan Pemerintahan Bidang Perpustakaan</b>						
	Indeks Pembangunan Manusia (IPM)		Berdasarkan hasil perhitungan dari BPS yang tertuang dalam Dokumen Kabupaten Dalam Angka	Indeks	78,19	78,19
		Indeks Pembangunan Literasi Masyarakat	UPLM: Variabel komponen pembentuk indeks dari Unsur pembangunan Literasi Masyarakat AM: Jumlah populasi sesuai segmentasi berdasarkan lokus/jenis perpustakaan  <b>Rumus = <math>\sum \frac{UPLM}{AM} \dots 10</math></b>	Indeks	79,5	79,5
<b>Urusan Pemerintahan Bidang Kearsipan</b>						
	Indeks Reformasi Birokrasi		Hasil Penilaian dari KEMENPAN atas IRB Kabupaten	Indeks	73	86
		Indeks Arsip	LAKE n-3 + MTLHP n-2 + MTLHP n-1 STD LAKE = Laporan Audit Kearsipan Eksternal	%	66,00	66,00

No	OPD/Bidang Urusan/Indikator Tujuan OPD (Sasaran RPJMD)	Indikator Sasaran OPD	Formulasi	Satuan	Target Tahun 2025	
					Penetapan	Perubahan
1	2	3	4	5	6	7
			MTLHP = Monitoring Tindak Lanjut Hasil Pengawasan STD = Standar			
<b>Program Penunjang Urusan Pemerintahan Daerah Kabupaten/Kota</b>						
		Nilai SAKIP OPD	Hasil Penilaian oleh Inspektorat Daerah	Nilai	75,00	75,00
<b>15. Dinas Pariwisata, Pemuda dan Olahraga</b>						
<b>Urusan Pemerintahan Bidang Kepemudaan dan Olahraga</b>						
	Indeks Pembangunan Manusia (IPM)		Berdasarkan hasil perhitungan dari BPS yang tertuang dalam Dokumen Kabupaten Dalam Angka	Indeks	78,19	78,19
		Prestasi Pemuda dan Olahraga	Jumlah total prestasi pemuda dan prestasi olahraga di regional/ nasional/ internasional	Medali	25	25
		Persentase peningkatan partisipasi pemuda dalam kegiatan ekonomi mandiri	Jumlah pemuda (16-30 tahun) yang berwirausaha di provinsi ----- x 100% Jumlah pemuda (umur 16- 30 tahun) di kabupaten/kota	%	0,6	0,6
<b>Urusan Pemerintahan Bidang Pariwisata</b>						
	Pertumbuhan Ekonomi		Total PDRB ADHK tahun N dikurangi PDRB ADHK tahun N-1 dibagi PDRB ADHK tahun N-1 dikali 100%	%	6,15	6,15
		Pertumbuhan PAD Sektor Pariwisata	Total PAD Sektor Pariwisata	Rp (Milyar)	1,35	1,35
<b>Program Penunjang Urusan Pemerintahan Daerah Kabupaten/Kota</b>						
	Indeks Reformasi Birokrasi		Hasil Penilaian dari KEMENPAN atas IRB Kabupaten	Indeks	73	86
		Nilai SAKIP OPD	Hasil Penilaian oleh Inspektorat Daerah	Nilai	78,00	78,00
<b>16. Dinas Pertanian, Pangan dan Perikanan</b>						
<b>Urusan Pemerintahan Bidang Pangan</b>						
	Pertumbuhan Ekonomi		Total PDRB ADHK tahun N dikurangi PDRB ADHK tahun N-1 dibagi PDRB ADHK tahun N-1 dikali 100%	%	6,15	6,15
		Skor Pola Pangan Harapan	Realisasi dan Target berdasarkan SUSENAS BPS (Survei Sosial Ekonomi Nasional)	Score	90,50	90,50
<b>Urusan Pemerintahan Bidang Pertanian</b>						
		Produktivitas Pertanian Utama Per hektar Per tahun (Padi)	Produksi padi/luas panen	ton/Ha	6,23	6,23
<b>Urusan Kelautan dan Perikanan</b>						
		Produktivitas Perikanan	jumlah produksi perikanan pada tahun berkenaan/luas lahan panen	Kg/m2	7,00	7,00
<b>Program Penunjang Urusan Pemerintahan Daerah Kabupaten/Kota</b>						
	Indeks Reformasi Birokrasi		Hasil Penilaian dari KEMENPAN atas IRB Kabupaten	Indeks	73	86
		Nilai SAKIP OPD	Hasil Penilaian oleh Inspektorat Daerah	Nilai	76,98	76,98
<b>17. Dinas Perdagangan, Perindustrian dan Tenaga Kerja</b>						
<b>Urusan Pemerintahan Bidang Tenaga Kerja</b>						



No	OPD/Bidang Urusan/Indikator Tujuan OPD (Sasaran RPJMD)	Indikator Sasaran OPD	Formulasi	Satuan	Target Tahun 2025	
					Penetapan	Perubahan
1	2	3	4	5	6	7
	Indeks Pembangunan Manusia (IPM)		Berdasarkan hasil perhitungan dari BPS yang tertuang dalam Dokumen Kabupaten Dalam Angka	Indeks	78,19	78,19
		Tingkat Partisipasi Angkatan Kerja	Berdasarkan hasil perhitungan dari BPS yang tertuang dalam Dokumen Kabupaten Dalam Angka	%	71,30	71,30
		Tingkat Pengangguran Terbuka	Berdasarkan hasil perhitungan dari BPS yang tertuang dalam Dokumen Kabupaten Dalam Angka	%	4,07	4,07
<b>Urusan Pemerintahan Bidang Perdagangan</b>						
	Pertumbuhan Ekonomi		Total PDRB ADHK tahun N dikurangi PDRB ADHK tahun N-1 dibagi PDRB ADHK tahun N-1 dikali 100%	%	6,15	6,15
		Jumlah produk lokal yang berpotensi unggulan	Jumlah produk lokal yang berpotensi unggulan	Unit	7	7
<b>Urusan Pemerintahan Bidang Perindustrian</b>						
		Jumlah sentra industri mikro yang dibentuk	Jumlah sentra industri kecil yang dibentuk	Sentra	7	7
<b>Program Penunjang Urusan Pemerintahan Daerah Kabupaten/Kota</b>						
	Indeks Reformasi Birokrasi		Hasil Penilaian dari KEMENPAN atas IRB Kabupaten	Indeks	73	86
		Nilai SAKIP OPD	Hasil Penilaian oleh Inspektorat Daerah	Nilai	71,3	71,3
<b>18. Dinas Koperasi, Usaha Kecil, Transmigrasi, Energi dan Sumber Daya Mineral</b>						
<b>Urusan Pemerintahan Bidang Koperasi, Usaha Kecil, Dan Menengah</b>						
	Pertumbuhan Ekonomi		Total PDRB ADHK tahun N dikurangi PDRB ADHK tahun N-1 dibagi PDRB ADHK tahun N-1 dikali 100%	%	6,15	6,15
		Persentase koperasi sehat	Jumlah koperasi sehat dibagi jumlah seluruh koperasi dikali 100%	%	26	26
		Persentase Usaha Mikro yang dibina	Jumlah usaha mikro yg dibina dibagi jumlah usaha mikro yg terdaftar dikali 100 %	%	1,33	1,33
<b>Program Penunjang Urusan Pemerintahan Daerah Kabupaten/Kota</b>						
	Indeks Reformasi Birokrasi		Hasil Penilaian dari KEMENPAN atas IRB Kabupaten	Indeks	73	86
		Nilai SAKIP OPD	Hasil Penilaian oleh Inspektorat Daerah	Nilai	70,00	70,00
<b>19. Sekretariat Daerah</b>						
	Indeks Reformasi Birokrasi		Hasil Penilaian dari KEMENPAN atas IRB Kabupaten	Indeks	73	86
		Nilai SAKIP OPD	Hasil Penilaian oleh Inspektorat Daerah	Nilai	77,00	77,00
		Pertumbuhan pendapatan BUMD dan BLUD	Laporan keuangan dari Akuntan Publik	%	100	100
		Indeks Tatalaksana pengadaan barang dan jasa	Hasil Penilaian oleh LKPP	Nilai	70	70
		Realisasi APBD	Jumlah penyerapan anggaran dibagi jumlah anggaran x 100 %	%	100	100
		Realisasi STANDAR PELAYANAN MINIMAL	Hasil Penilaian oleh Kemendagri	%	100	100

No	OPD/Bidang Urusan/Indikator Tujuan OPD (Sasaran RPJMD)	Indikator Sasaran OPD	Formulasi	Satuan	Target Tahun 2025	
					Penetapan	Perubahan
1	2	3	4	5	6	7
		Persentase Raperda yang diusulkan ke Propempera	Jumlah yang dilaksanakan dibagi jumlah yang diusulkan x 100 %	%	100	100
		Persentase Koordinasi bidang Kesra	Jumlah koordinasi yang dilaksanakan dibagi jumlah yang direncanakan x 100 %	%	100	100
		Persentase terpenuhinya fasilitas prokompinda	Jumlah yang dilaksanakan dibagi jumlah yang diusulkan x 100%	%	100	100
<b>20. Sekretariat DPRD</b>						
	Indeks Reformasi Birokrasi		Hasil Penilaian dari KEMENPAN atas IRB Kabupaten	Indeks	73	86
		Indeks Kepuasan Anggota DPRD terhadap pelayanan Sekretariat DPRD	Hasil pelaksanaan Survey Kepuasan kepada Anggota DPRD atas kinerja pelayanan Sekretariat DPRD	%	82,81	82,81
<b>Program Penunjang Urusan Pemerintahan Daerah Kabupaten/Kota</b>						
		Nilai SAKIP OPD	Hasil Penilaian oleh Inspektorat Daerah	Nilai	81,25	81,25
<b>21. Badan Perencanaan, Penelitian dan Pengembangan</b>						
<b>Urusan Perencanaan</b>						
	Indeks Reformasi Birokrasi		Hasil Penilaian dari KEMENPAN atas IRB Kabupaten	Indeks	73	86
		Indeks Pengelolaan Keuangan Daerah (IPKD)	Hasil Penilaian oleh Kemendagri	Indeks	Baik	Baik
<b>Urusan Penelitian dan Pengembangan</b>						
		Indeks Inovasi Daerah	Hasil Penilaian oleh Kemendagri	Indeks	Inovatif	Inovatif
<b>Program Penunjang Urusan Pemerintahan Daerah Kabupaten/Kota</b>						
		Nilai SAKIP OPD	Hasil Penilaian oleh Inspektorat Daerah	Nilai	74	74
<b>22. Badan Keuangan Daerah</b>						
<b>Urusan Keuangan</b>						
	Indeks Reformasi Birokrasi		Hasil Penilaian dari KEMENPAN atas IRB Kabupaten	Indeks	73	86
		Opini BPK atas Laporan Keuangan Pemerintah Daerah	Hasil Penilaian dari BPK RI	Opini	WTP	WTP
<b>Program Penunjang Urusan Pemerintahan Daerah Kabupaten/Kota</b>						
		Nilai SAKIP OPD	Hasil Penilaian oleh Inspektorat Daerah	Nilai	75,00	75,00
<b>23. Badan Kepegawaian dan Pengembangan Sumber Daya Manusia</b>						
<b>Urusan Kepegawaian</b>						
	Indeks Reformasi Birokrasi		Hasil Penilaian dari KEMENPAN atas IRB Kabupaten	Indeks	73	86
		Merit Sistem	Hasil penilaian oleh KASN	Indeks	260	260
<b>Program Penunjang Urusan Pemerintahan Daerah Kabupaten/Kota</b>						
		Nilai SAKIP OPD	Hasil Penilaian oleh Inspektorat Daerah	Nilai	78,00	78,00
<b>24. Inspektorat Daerah</b>						
<b>Urusan Pengawasan</b>						
	Indeks Reformasi Birokrasi		Hasil Penilaian dari KEMENPAN atas IRB Kabupaten	Indeks	73	86

No	OPD/Bidang Urusan/Indikator Tujuan OPD (Sasaran RPJMD)	Indikator Sasaran OPD	Formulasi	Satuan	Target Tahun 2025	
					Penetapan	Perubahan
1	2	3	4	5	6	7
		Maturitas SPIP	Tingkat kematangan/kesempurnaan penyelenggaraan sistem pengendalian intern pemerintah dalam mencapai tujuan pengendalian intern sesuai dengan Peraturan Pemerintah Nomor 60 Tahun 2008 tentang Sistem Pengendalian Intern Pemerintah, dinilai oleh BPKP	Level	3	3
<b>Program Penunjang Urusan Pemerintahan Daerah Kabupaten/Kota</b>						
		Nilai SAKIP OPD	Hasil Penilaian oleh Inspektorat Daerah	Nilai	80,00	80,00
<b>25. Kecamatan Jatipuro</b>						
	Angka Kemiskinan		Berdasarkan hasil perhitungan dari BPS yang tertuang dalam Dokumen Kabupaten Dalam Angka	%	8,96	8,96
		Indeks Desa Membangun	Dengan Aplikasi E-IDM dari Kementerian Desa, Pembangunan Daerah Tertinggal, dan Transmigrasi (Kemendes PDTT) Tingkat Kecamatan	Indeks	0,70	0,70
<b>Program Penunjang Urusan Pemerintahan Daerah Kabupaten/Kota</b>						
	Indeks Reformasi Birokrasi		Hasil Penilaian dari KEMENPAN atas IRB Kabupaten	Indeks	73	86
		Nilai SAKIP OPD	Hasil Penilaian oleh Inspektorat Daerah	Nilai	73,75	73,75
<b>26. Kecamatan Jatiyoso</b>						
	Angka Kemiskinan		Berdasarkan hasil perhitungan dari BPS yang tertuang dalam Dokumen Kabupaten Dalam Angka	%	8,96	8,96
		Indeks Desa Membangun	Dengan Aplikasi E-IDM dari Kementerian Desa, Pembangunan Daerah Tertinggal, dan Transmigrasi (Kemendes PDTT) Tingkat Kecamatan	Indeks	0,8	0,8
<b>Program Penunjang Urusan Pemerintahan Daerah Kabupaten/Kota</b>						
	Indeks Reformasi Birokrasi		Hasil Penilaian dari KEMENPAN atas IRB Kabupaten	Indeks	73	86
		Nilai SAKIP OPD	Hasil Penilaian oleh Inspektorat Daerah	Nilai	73,20	73,20
<b>27. Kecamatan Jumantono</b>						
	Angka Kemiskinan		Berdasarkan hasil perhitungan dari BPS yang tertuang dalam Dokumen Kabupaten Dalam Angka	%	8,96	8,96
		Indeks Desa Membangun	Dengan Aplikasi E-IDM dari Kementerian Desa, Pembangunan Daerah Tertinggal, dan Transmigrasi (Kemendes PDTT) Tingkat Kecamatan	Indeks	0,9	0,9
<b>Program Penunjang Urusan Pemerintahan Daerah Kabupaten/Kota</b>						
	Indeks Reformasi Birokrasi		Hasil Penilaian dari KEMENPAN atas IRB Kabupaten	Indeks	73	86

No	OPD/Bidang Urusan/Indikator Tujuan OPD (Sasaran RPJMD)	Indikator Sasaran OPD	Formulasi	Satuan	Target Tahun 2025	
					Penetapan	Perubahan
1	2	3	4	5	6	7
		Nilai SAKIP OPD	Hasil Penilaian oleh Inspektorat Daerah	Nilai	75,60	75,60
<b>28. Kecamatan Jumapolo</b>						
	Angka Kemiskinan		Berdasarkan hasil perhitungan dari BPS yang tertuang dalam Dokumen Kabupaten Dalam Angka	%	8,96	8,96
		Indeks Desa Membangun	Dengan Aplikasi E-IDM dari Kementerian Desa, Pembangunan Daerah Tertinggal, dan Transmigrasi (Kemendes PDTT) Tingkat Kecamatan	Indeks	0,75	0,75
<b>Program Penunjang Urusan Pemerintahan Daerah Kabupaten/Kota</b>						
	Indeks Reformasi Birokrasi		Hasil Penilaian dari KEMENPAN atas IRB Kabupaten	Indeks	73	86
		Nilai SAKIP OPD	Hasil Penilaian oleh Inspektorat Daerah	Nilai	73,00	73,00
<b>29. Kecamatan Matesih</b>						
	Angka Kemiskinan		Berdasarkan hasil perhitungan dari BPS yang tertuang dalam Dokumen Kabupaten Dalam Angka	%	8,96	8,96
		Indeks Desa Membangun	Dengan Aplikasi E-IDM dari Kementerian Desa, Pembangunan Daerah Tertinggal, dan Transmigrasi (Kemendes PDTT) Tingkat Kecamatan	Indeks	0,7201	0,7201
<b>Program Penunjang Urusan Pemerintahan Daerah Kabupaten/Kota</b>						
	Indeks Reformasi Birokrasi		Hasil Penilaian dari KEMENPAN atas IRB Kabupaten	Indeks	73	86
		Nilai SAKIP OPD	Hasil Penilaian oleh Inspektorat Daerah	Nilai	72,50	72,50
<b>30. Kecamatan Tawangmangu</b>						
	Angka Kemiskinan		Berdasarkan hasil perhitungan dari BPS yang tertuang dalam Dokumen Kabupaten Dalam Angka	%	8,96	8,96
		Indeks Desa Membangun	Dengan Aplikasi E-IDM dari Kementerian Desa, Pembangunan Daerah Tertinggal, dan Transmigrasi (Kemendes PDTT) Tingkat Kecamatan	Indeks	0,72	0,72
<b>Program Penunjang Urusan Pemerintahan Daerah Kabupaten/Kota</b>						
	Indeks Reformasi Birokrasi		Hasil Penilaian dari KEMENPAN atas IRB Kabupaten	Indeks	73	86
		Nilai SAKIP OPD	Hasil Penilaian oleh Inspektorat Daerah	Nilai	73,30	73,30
<b>31. Kecamatan Ngargoyoso</b>						
	Angka Kemiskinan		Berdasarkan hasil perhitungan dari BPS yang tertuang dalam Dokumen Kabupaten Dalam Angka	%	8,96	8,96
		Indeks Desa Membangun	Dengan Aplikasi E-IDM dari Kementerian Desa, Pembangunan Daerah Tertinggal, dan Transmigrasi (Kemendes PDTT) Tingkat Kecamatan	Indeks	0,78	0,78

No	OPD/Bidang Urusan/Indikator Tujuan OPD (Sasaran RPJMD)	Indikator Sasaran OPD	Formulasi	Satuan	Target Tahun 2025	
					Penetapan	Perubahan
1	2	3	4	5	6	7
<b>Program Penunjang Urusan Pemerintahan Daerah Kabupaten/Kota</b>						
	Indeks Reformasi Birokrasi		Hasil Penilaian dari KEMENPAN atas IRB Kabupaten	Indeks	73	86
		Nilai SAKIP OPD	Hasil Penilaian oleh Inspektorat Daerah	Nilai	71,88	71,88
<b>32. Kecamatan Karangpandan</b>						
	Angka Kemiskinan		Berdasarkan hasil perhitungan dari BPS yang tertuang dalam Dokumen Kabupaten Dalam Angka	%	8,96	8,96
		Indeks Desa Membangun	Dengan Aplikasi E-IDM dari Kementerian Desa, Pembangunan Daerah Tertinggal, dan Transmigrasi (Kemendes PDTT) Tingkat Kecamatan	Indeks	0,72955	0,72955
<b>Program Penunjang Urusan Pemerintahan Daerah Kabupaten/Kota</b>						
	Indeks Reformasi Birokrasi		Hasil Penilaian dari KEMENPAN atas IRB Kabupaten	Indeks	73	86
		Nilai SAKIP OPD	Hasil Penilaian oleh Inspektorat Daerah	Nilai	71,90	71,90
<b>33. Kecamatan Karanganyar</b>						
<b>Program Penunjang Urusan Pemerintahan Daerah Kabupaten/Kota</b>						
	Indeks Reformasi Birokrasi		Hasil Penilaian dari KEMENPAN atas IRB Kabupaten	Indeks	73	86
		Nilai SAKIP OPD	Hasil Penilaian oleh Inspektorat Daerah	Nilai	72,50	72,50
<b>34. Kecamatan Tasikmadu</b>						
	Angka Kemiskinan		Berdasarkan hasil perhitungan dari BPS yang tertuang dalam Dokumen Kabupaten Dalam Angka	%	8,96	8,96
		Indeks Desa Membangun	Dengan Aplikasi E-IDM dari Kementerian Desa, Pembangunan Daerah Tertinggal, dan Transmigrasi (Kemendes PDTT) Tingkat Kecamatan	Indeks	0,75	0,75
<b>Program Penunjang Urusan Pemerintahan Daerah Kabupaten/Kota</b>						
	Indeks Reformasi Birokrasi		Hasil Penilaian dari KEMENPAN atas IRB Kabupaten	Indeks	73	86
		Nilai SAKIP OPD	Hasil Penilaian oleh Inspektorat Daerah	Nilai	74,70	74,70
<b>35. Kecamatan Jaten</b>						
	Angka Kemiskinan		Berdasarkan hasil perhitungan dari BPS yang tertuang dalam Dokumen Kabupaten Dalam Angka	%	8,96	8,96
		Indeks Desa Membangun	Dengan Aplikasi E-IDM dari Kementerian Desa, Pembangunan Daerah Tertinggal, dan Transmigrasi (Kemendes PDTT) Tingkat Kecamatan	Indeks	0,7935	0,7935
<b>Program Penunjang Urusan Pemerintahan Daerah Kabupaten/Kota</b>						
	Indeks Reformasi Birokrasi		Hasil Penilaian dari KEMENPAN atas IRB Kabupaten	Indeks	73	86
		Nilai SAKIP OPD	Hasil Penilaian oleh Inspektorat Daerah	Nilai	75,35	75,35

No	OPD/Bidang Urusan/Indikator Tujuan OPD (Sasaran RPJMD)	Indikator Sasaran OPD	Formulasi	Satuan	Target Tahun 2025	
					Penetapan	Perubahan
1	2	3	4	5	6	7
<b>36. Kecamatan Colomadu</b>						
	Angka Kemiskinan		Berdasarkan hasil perhitungan dari BPS yang tertuang dalam Dokumen Kabupaten Dalam Angka	%	8,96	8,96
		Indeks Desa Membangun	Dengan Aplikasi E-IDM dari Kementerian Desa, Pembangunan Daerah Tertinggal, dan Transmigrasi (Kemendes PDTT) Tingkat Kecamatan	Indeks	0,75	0,75
<b>Program Penunjang Urusan Pemerintahan Daerah Kabupaten/Kota</b>						
	Indeks Reformasi Birokrasi		Hasil Penilaian dari KEMENPAN atas IRB Kabupaten	Indeks	73	86
		Nilai SAKIP OPD	Hasil Penilaian oleh Inspektorat Daerah	Nilai	73,00	73,00
<b>37. Kecamatan Gondangrejo</b>						
	Angka Kemiskinan		Berdasarkan hasil perhitungan dari BPS yang tertuang dalam Dokumen Kabupaten Dalam Angka	%	8,96	8,96
		Indeks Desa Membangun	Dengan Aplikasi E-IDM dari Kementerian Desa, Pembangunan Daerah Tertinggal, dan Transmigrasi (Kemendes PDTT) Tingkat Kecamatan	Indeks	0,76	0,76
<b>Program Penunjang Urusan Pemerintahan Daerah Kabupaten/Kota</b>						
	Indeks Reformasi Birokrasi		Hasil Penilaian dari KEMENPAN atas IRB Kabupaten	Indeks	73	86
		Nilai SAKIP OPD	Hasil Penilaian oleh Inspektorat Daerah	Nilai	75,00	75,00
<b>38. Kecamatan Mojogedang</b>						
	Angka Kemiskinan		Berdasarkan hasil perhitungan dari BPS yang tertuang dalam Dokumen Kabupaten Dalam Angka	%	8,96	8,96
		Indeks Desa Membangun	Dengan Aplikasi E-IDM dari Kementerian Desa, Pembangunan Daerah Tertinggal, dan Transmigrasi (Kemendes PDTT) Tingkat Kecamatan	Indeks	0,79	0,79
<b>Program Penunjang Urusan Pemerintahan Daerah Kabupaten/Kota</b>						
	Indeks Reformasi Birokrasi		Hasil Penilaian dari KEMENPAN atas IRB Kabupaten	Indeks	73	86
		Nilai SAKIP OPD	Hasil Penilaian oleh Inspektorat Daerah	Nilai	74,00	74,00
<b>39. Kecamatan Kebakkramat</b>						
	Angka Kemiskinan		Berdasarkan hasil perhitungan dari BPS yang tertuang dalam Dokumen Kabupaten Dalam Angka	%	8,96	8,96
		Indeks Desa Membangun	Dengan Aplikasi E-IDM dari Kementerian Desa, Pembangunan Daerah Tertinggal, dan Transmigrasi (Kemendes PDTT) Tingkat Kecamatan	Indeks	0,704	0,704
<b>Program Penunjang Urusan Pemerintahan Daerah Kabupaten/Kota</b>						

No	OPD/Bidang Urusan/Indikator Tujuan OPD (Sasaran RPJMD)	Indikator Sasaran OPD	Formulasi	Satuan	Target Tahun 2025	
					Penetapan	Perubahan
1	2	3	4	5	6	7
	Indeks Reformasi Birokrasi		Hasil Penilaian dari KEMENPAN atas IRB Kabupaten	Indeks	73	86
		Nilai SAKIP OPD	Hasil Penilaian oleh Inspektorat Daerah	Nilai	73,00	73,00
<b>40. Kecamatan Kerjo</b>						
	Angka Kemiskinan		Berdasarkan hasil perhitungan dari BPS yang tertuang dalam Dokumen Kabupaten Dalam Angka	%	8,96	8,96
		Indeks Desa Membangun	Dengan Aplikasi E-IDM dari Kementerian Desa, Pembangunan Daerah Tertinggal, dan Transmigrasi (Kemendes PDTT) Tingkat Kecamatan	Indeks	0,75	0,75
<b>Program Penunjang Urusan Pemerintahan Daerah Kabupaten/Kota</b>						
	Indeks Reformasi Birokrasi		Hasil Penilaian dari KEMENPAN atas IRB Kabupaten	Indeks	73	86
		Nilai SAKIP OPD	Hasil Penilaian oleh Inspektorat Daerah	Nilai	73,00	73,00
<b>41. Kecamatan Jenawi</b>						
	Angka Kemiskinan		Berdasarkan hasil perhitungan dari BPS yang tertuang dalam Dokumen Kabupaten Dalam Angka	%	8,96	8,96
		Indeks Desa Membangun	Dengan Aplikasi E-IDM dari Kementerian Desa, Pembangunan Daerah Tertinggal, dan Transmigrasi (Kemendes PDTT) Tingkat Kecamatan	Indeks	0,72	0,72
<b>Program Penunjang Urusan Pemerintahan Daerah Kabupaten/Kota</b>						
	Indeks Reformasi Birokrasi		Hasil Penilaian dari KEMENPAN atas IRB Kabupaten	Indeks	73	86
		Nilai SAKIP OPD	Hasil Penilaian oleh Inspektorat Daerah	Nilai	72,25	72,25
<b>42. Badan Kesatuan Bangsa dan Politik</b>						
<b>Urusan Unsur Pemerintahan Umum</b>						
	Indeks Reformasi Birokrasi		Hasil Penilaian dari KEMENPAN atas IRB Kabupaten	Indeks	73	86
		Persentase pengendalian kasus Konflik SARA (tidak ada kasus)	Jumlah kasus konflik SARA yang berhasil dikendalikan dibagi jumlah kasus konflik SARA yang terjadi dikali 100%	%	0	0
<b>Program Penunjang Urusan Pemerintahan Daerah Kabupaten/Kota</b>						
		Nilai SAKIP OPD	Hasil Penilaian oleh Inspektorat Daerah	Nilai	74,00	74,00

Sumber : Baperlitbang, 2025

**Tabel 4.4.**  
Rencana Perubahan Capaian Target Indikator Kinerja  
Program Pembangunan Daerah Tahun 2025

NO	Urusan/Program	Indikator Program	Formulasi	Satuan	Target Tahun 2025	
					Penetapan	Perubahan
1	2	3	4	5	6	7
<b>I. URUSAN PEMERINTAHAN WAJIB YANG BERKAITAN DENGAN PELAYANAN DASAR</b>						
<b>1.1. Pendidikan</b>						
1	PROGRAM PENGELOLAAN PENDIDIKAN	Persentase Warga Negara Usia 5-6 Tahun yang	Jumlah peserta didik usia 5-6 tahun dibagi Jumlah	%	100	100



NO	Urusan/Program	Indikator Program	Formulasi	Satuan	Target Tahun 2025	
					Penetapan	Perubahan
1	2	3	4	5	6	7
		berpartisipasi dalam pendidikan PAUD	penduduk usia 5-6 tahun kali 100%			
		Persentase Warga Negara Usia 7 - 12 Tahun yang berpartisipasi dalam pendidikan dasar	Jumlah peserta didik usia 7-12 tahun dibagi Jumlah penduduk usia 7-12 tahun kali 100%	%	100	100
		Persentase Warga Negara Usia 13 - 15 Tahun yang berpartisipasi dalam pendidikan dasar	Jumlah peserta didik usia 13-15 tahun dibagi Jumlah penduduk usia 13-15 tahun kali 100	%	100	100
		Persentase Warga Negara Usia 7 - 18 Tahun yang belum menyelesaikan pendidikan dasar dan atau menengah yang berpartisipasi dalam pendidikan kesetaraan	Jumlah peserta didik pada jenjang kesetaraan usia 7-18 tahun dibagi Jumlah penduduk putus sekolah usia 7-18 tahun kali 100	%	100	100
2	PROGRAM PENDIDIK DAN TENAGA KEPENDIDIKAN	Persentase Pendidik dan Tenaga Kependidikan yang memenuhi standart	Jumlah pendidik dan tenaga kependidikan yang memenuhi syarat kepangkatan dibagi jumlah pendidik dan tenaga kependidikan yang ada dibagi 100	%	83	83
3	PROGRAM PENGENDALIAN PERIZINAN PENDIDIKAN	Persentase Lembaga pendidikan yang memiliki izin	Jumlah lembaga pendidikan yang memiliki ijin operasional dibagi jumlah lembaga pendidikan yang ada dibagi 100%	%	100	100
<b>1.2. Kesehatan</b>						
1	PROGRAM PEMENUHAN UPAYA KESEHATAN PERORANGAN DAN UPAYA KESEHATAN MASYARAKAT	Persentase fasyankes Primer terakreditasi minimal utama	Jumlah fasyankes primer yang terakreditasi minimal utama dibagi jumlah seluruh fasyankes primer yang terakreditasi dikali 100%	%	25	25
		Persentase fasyankes Rujukan (RS) terakreditasi minimal utama	Jumlah fasyankes rujukan yang terakreditasi minimal utama dibagi jumlah seluruh fasyankes primer dikali 100%	%	50	50
		Persentase Desa STBM	Jumlah desa STBM dibagi jumlah desa yang ada dikali 100%	%	48	48
		Persentase fasilitas pelayanan kesehatan yang mendapatkan rekomendasi perijinan	Jumlah fasilitas pelayanan kesehatan yang mendapatkan rekomendasi perijinan dibagi jumlah fasilitas pelayanan kesehatan yang ada dikali 100%.	%	100	100
		Persentase fasyankes yang memenuhi standar sumber daya kesehatan	Jumlah fasyankes yang memenuhi standar sumber daya kesehatan dibagi jumlah fasyankes yang ada dikali 100%.	%	55	55
		Persentase Pelayanan Kesehatan Ibu Hamil	Jumlah Ibu Hamil yang mendapatkan pelayanan kesehatan sesuai standar di wilayah kerjanya dalam kurun waktu satu tahun dibagi jumlah ibu hamil di wilayah kerjanya dalam kurun waktu satu tahun dikali 100%	%	100	100
		Persentase Pelayanan Kesehatan Ibu Bersalin	Jumlah ibu bersalin yang mendapatkan pelayanan kesehatan sesuai standar di wilayah kerjanya dalam kurun waktu satu tahun dibagi Jumlah ibu bersalin di wilayah kerjanya dalam kurun waktu satu tahun dikali 100%.	%	100	100
		Persentase Pelayanan Kesehatan Bayi Baru Lahir	Jumlah bayi baru lahir usia 0-28 hari yang mendapatkan pelayanan kesehatan bayi baru lahir sesuai standar di wilayah kerjanya dalam kurun waktu satu tahun dibagi Jumlah bayi baru lahir	%	100	100

NO	Urusan/Program	Indikator Program	Formulasi	Satuan	Target Tahun 2025	
					Penetapan	Perubahan
1	2	3	4	5	6	7
			di wilayah kerjanya dalam kurun waktu satu tahun dikali 100%.			
		Persentase Pelayanan Kesehatan Balita	Jumlah balita yang mendapat pelayanan kesehatan balita sesuai standar di wilayah kerjanya dalam kurun waktu satu tahun dibagi Jumlah balita di wilayah kerjanya dalam kurun waktu satu tahun dikali 100%	%	100	100
		Persentase Pelayanan Kesehatan pada Usia Pendidikan Dasar	Jumlah anak usia pendidikan dasar yang mendapatkan pelayanan kesehatan sesuai standar di wilayah kerjanya dalam kurun waktu satu tahun ajaran dibagi Jumlah anak usia pendidikan dasar di wilayah kerjanya dalam kurun waktu satu tahun ajaran dikali 100%	%	100	100
		Persentase Pelayanan Kesehatan pada Usia Produktif	Jumlah penduduk usia 15–59 tahun yang mendapat pelayanan skrining kesehatan sesuai standar di wilayah kerjanya dalam kurun waktu satu tahun dibagi jumlah penduduk usia 15 - 59 tahun di wilayah kerjanya dalam kurun waktu satu tahun dikali 100%	%	100	100
		Persentase Pelayanan Kesehatan pada Usia Lanjut	Jumlah warga negara berusia 60 tahun atau lebih yang mendapatkan skrining kesehatan sesuai standar minimal 1 kali di wilayah kerjanya dalam kurun waktu satu tahun dibagi jumlah warga negara berusia 60 tahun atau lebih di wilayah kerjanya dalam kurun waktu satu tahun dikali 100%.	%	100	100
		Persentase Pelayanan Kesehatan Penderita Hipertensi	Jumlah penderita hipertensi usia 15 tahun keatas yang mendapatkan pelayanan kesehatan sesuai standar di wilayah kerjanya dalam kurun waktu satu tahun dibagi jumlah penderita hipertensi usia 15 tahun keatas di wilayah kerjanya dalam kurun waktu satu tahun dikali 100%.	%	100	100
		Persentase Pelayanan Kesehatan Penderita Diabetes Melitus	Jumlah penderita Diabetes Melitus (DM) usia 15 tahun ke atas mendapatkan pelayanan kesehatan sesuai standar di wilayah kerjanya dalam kurun waktu satu tahun dibagi jumlah penderita Diabetes Melitus (DM) usia 15 tahun keatas di wilayah kerjanya dalam kurun waktu satu tahun dikali 100%.	%	100	100
		Persentase Pelayanan Kesehatan Orang Dengan Gangguan Jiwa Berat	Jumlah ODGJ berat yang mendapatkan pelayanan kesehatan sesuai standar di wilayah kerjanya dalam kurun waktu satu tahun dibagi Jumlah ODGJ berat di wilayah kerjanya dalam kurun waktu satu tahun dikali 100%.	%	100	100
		Persentase Pelayanan Kesehatan Orang Terduga Tuberkulosis	Jumlah orang terduga TBC yang mendapatkan pelayanan TBC sesuai standar di wilayah kerjanya dalam kurun waktu satu tahun dibagi jumlah orang terduga TBC di wilayah	%	100	100

NO	Urusan/Program	Indikator Program	Formulasi	Satuan	Target Tahun 2025	
					Penetapan	Perubahan
1	2	3	4	5	6	7
			kerjanya dalam kurun waktu satu tahun dikali 100%.			
		Persentase Pelayanan Kesehatan Orang Dengan Risiko Terinfeksi HIV	Jumlah orang dengan risiko terinfeksi HIV yang mendapatkan pelayanan HIV sesuai standar di wilayah kerjanya dalam kurun waktu satu tahun dibagi jumlah orang dengan risiko terinfeksi HIV di wilayah kerjanya dalam kurun waktu satu tahun dikali 100%.	%	100	100
2	PROGRAM PENINGKATAN KAPASITAS SUMBER DAYA MANUSIA KESEHATAN	Persentase tenaga medis sesuai kompetensi	Jumlah tenaga medis yang lulus uji kompetensi dibagi jumlah tenaga medis yang ada dikali 100%.	%	47	47
		Persentase tenaga kesehatan sesuai standar kompetensi	Jumlah tenaga kesehatan yang lulus uji kompetensi dibagi jumlah tenaga kesehatan yang ada dikali 100%.	%	47	47
3	PROGRAM SEDIAAN FARMASI, ALAT KESEHATAN DAN MAKANAN MINUMAN	Persentase sarana kesehatan yang memenuhi standar kefarmasian	Jumlah sarana kesehatan yang memenuhi standar kefarmasian dibagi sarana kesehatan yang ada dikali 100%.	%	47	47
		Persentase sarana kesehatan yang mendapatkan rekomendasi perijinan	Jumlah sarana kesehatan yang mendapatkan rekomendasi perijinan dibagi sarana kesehatan yang ada dikali 100%.	%	100	100
		Persentase TPM yang memenuhi syarat	Jumlah TPM yang memenuhi syarat di wilayah kerjanya dibagi jumlah seluruh TPM yang ada di wilayah kerjanya dikali 100%	%	47	47
4	PROGRAM PEMBERDAYAAN MASYARAKAT BIDANG KESEHATAN	Jumlah Desa siaga Aktif Mandiri	Jumlah desa siaga aktif mandiri dalam 1 tahun	Desa	31	31
		Persentase rumah tangga sehat	Jumlah Rumah Tangga yang sesuai dengan indikator PHBS Rumah Tangga dibagi Jumlah Rumah Tangga yang didata X 100%	%	47	47
<b>1.3. Pekerjaan Umum dan Penataan Ruang</b>						
1	PROGRAM PENGELOLAAN SUMBER DAYA AIR (SDA)	Persentase jaringan irigasi dalam kondisi baik	(panjang jaringan irigasi dalam kondisi baik/total panjang jaringan Irigasi X 100%)	%	76	76
2	PROGRAM PENGELOLAAN DAN PENGEMBANGAN SISTEM PENYEDIAAN AIR MINUM	Persentase penduduk yg terlayani jaringan air minum layak	(jumlah Penduduk yang terlayani jaringan air minum layak/jumlah penduduk seluruhnya) x 100%	%	96,5	96,5
3	PROGRAM PENGELOLAAN DAN PENGEMBANGAN SISTEM AIR LIMBAH	Persentase penduduk yang terlayani jaringan IPAL	(jumlah penduduk yang terlayani IPAL/Jumlah penduduk seluruhnya) x 100%	%	98	98
4	PROGRAM PENGELOLAAN DAN PENGEMBANGAN SISTEM DRAINASE	Persentase saluran dalam kondisi baik	(panjang saluran dalam kondisi baik/total panjang saluran) x 100%	%	73	73
5	PROGRAM PENATAAN BANGUNAN GEDUNG	Persentase Penataan Bangunan Gedung yg memenuhi peraturan	(Jumlah bangunan gedung yang memenuhi peraturan/jumlah gedung seluruhnya)x 100%	%	57	57
6	PROGRAM PENYELENGGARAAN JALAN	Persentase Panjang jalan kabupaten dalam kondisi baik	(panjang jalan kabupaten dalam kondisi baik / total panjang jalan kabupaten) x 100%	%	53	53
7	PROGRAM PENGEMBANGAN JASA KONSTRUKSI	Persentase penyedia jasa konstruksi yg baik	(jumlah penyedia jasa konstruksi yang baik dan sedang / total penyedia jasa konstruksi) x 100%	%	85	85
8	PROGRAM PENYELENGGARAAN PENATAAN RUANG	Persentase penggunaan lahan sesuai peruntukan	(Jumlah permohonan rekomendasi pemanfaatan ruang yang sesuai /permohonan yg masuk)x100%	%	85	85

NO	Urusan/Program	Indikator Program	Formulasi	Satuan	Target Tahun 2025	
					Penetapan	Perubahan
1	2	3	4	5	6	7
<b>1.4.</b>	<b>Perumahan Rakyat dan Kawasan Permukiman</b>					
1	PROGRAM PENGEMBANGAN PERUMAHAN	Jumlah Warga korban bencana yang memperoleh rumah layak huni	Jumlah KK korban bencana yang terlayani	KK	10	10
2	PROGRAM KAWASAN PERMUKIMAN	Persentase kawasan kumuh yang ditangani kurang dari 10 ha	(luas kawasan kumuh yang ditangani kurang dari 10 Ha sesuai SK kumuh sd tahun (n)/ luas kawasan kumuh dibawah 10 ha sesuai SK Kumuh 2020) x 100%	%	34,13	34,13
3	PROGRAM PERUMAHAN DAN KAWASAN PERMUKIMAN KUMUH	Persentase penanganan RTLH	(jumlah rumah yang ditangani sd tahun-n /jumlah rumah seluruhnya) x 100%	%	6,22	6,22
4	PROGRAM PENINGKATAN PRASARANA, SARANA DAN UTILITAS UMUM (PSU)	Jumlah perumahan yang memiliki PSU sesuai peraturan	jumlah perumahan yang memiliki PSU sesuai peraturan sd tahun ke-n	Perumahan	401	401
5	PROGRAM PENINGKATAN PELAYANAN SERTIFIKASI, KUALIFIKASI, KLASIFIKASI DAN REGISTRASI BIDANG PERUMAHAN DAN KAWASAN PERMUKIMAN	Jumlah pengembang yang sudah sertifikasi dan teregistrasi Pengembang	pengembang yang sudah sertifikasi dan teregistrasi sd tahun ke-n	Pengembang	37	37
<b>1.5.</b>	<b>Ketentraman, Ketertiban Umum dan Perlindungan Masyarakat</b>					
1	PROGRAM PENINGKATAN KETENTERAMAN DAN KETERTIBAN UMUM	Presentase Patroli Siaga Ketertiban Umum dan Ketentraman Masyarakat	Jumlah patroli dalam sehari dibagi 3 dikali 100 %	%	100	100
2	PROGRAM PENANGGULANGAN BENCANA	Persentase warga negara yang memperoleh layanan informasi rawan bencana	Jumlah warga negara di kawasan rawan bencana yang memperoleh layanan informasi rawan bencana dibagi seluruh warga negara di kawasan rawan bencana dikali 100%	%	100	100
		Persentase warga negara yang memperoleh layanan pencegahan dan kesiapsiagaan terhadap bencana	Jumlah warga negara di kawasan rawan bencana yang memperoleh layanan pencegahan dan kesiapsiagaan bencana dibagi seluruh warga negara di kawasan rawan bencana dikali 100%	%	100	100
		Persentase warga negara yang memperoleh layanan penyelamatan dan evakuasi korban bencana	Persentase (%) korban bencana skala kabupaten yang memperoleh layanan penyelamatan dan evakuasi dengan menggunakan sarana prasarana tanggap darurat	%	100	100
3	PROGRAM PENCEGAHAN, PENANGGULANGAN, PENYELAMATAN KEBAKARAN DAN PENYELAMATAN NON KEBAKARAN	Presentase warga negara yang memperoleh layanan penyelamatan dan evakuasi korban kebakaran	Jumlah warga masyarakat terdampak yang memperoleh layanan penyelamatan dan evakuasi korban kebakaran dibagi Jumlah seluruh masyarakat kabupaten yang terdampak, kali 100%	%	100	100
<b>1.6.</b>	<b>Sosial</b>					
1	PROGRAM PEMBERDAYAAN SOSIAL	Persentase PSKS yang berperan aktif dalam penyelenggaraan kesejahteraan sosial	Jumlah PSKS yang diberdayakan dibagi jumlah PSKS dibagi 100	%	100	100
2	PROGRAM REHABILITASI SOSIAL	Persentase Penyandang Disabilitas Terlantar yang terpenuhi kebutuhan dasarnya di luar panti	Jumlah disabilitas yang terlayani dibagi jumlah target pelayanan disabilitas dikali 100	%	100	100
		Persentase Anak Terlantar yang terpenuhi kebutuhan dasarnya di luar panti	Jumlah anak terlantar yang terlayani dibagi jumlah target pelayanan anak terlantar dikali 100	%	100	100
		Persentase Lanjut Usia Terlantar yang terpenuhi kebutuhan dasarnya di luar panti	Jumlah Lansia yang terlayani dibagi jumlah target pelayanan lansia dikali 100%	%	100	100
		Persentase Gelandangan dan Pengemis yang terpenuhi kebutuhan dasarnya di luar panti	Jumlah PGOT yang terlayani dibagi Jumlah target pelayanan PGOT dikali 100	%	100	100
3	PROGRAM PERLINDUNGAN DAN	Persentase KK miskin yang terpenuhi kebutuhan dasarnya	Jumlah KK miskin yang terbantu dibagi jumlah target	%	100	100

NO	Urusan/Program	Indikator Program	Formulasi	Satuan	Target Tahun 2025	
					Penetapan	Perubahan
1	2	3	4	5	6	7
	JAMINAN SOSIAL		pelayanan KK miskin dikali 100			
4	PROGRAM PENANGANAN BENCANA	Persentase Korban Bencana Alam dan Sosial yang terpenuhi kebutuhan dasarnya pada saat dan setelah tanggap darurat bencana daerah kabupaten/kota	Jumlah KK korban bencana alam dan sosial yang terbantu dibagi Jumlah target STANDAR PELAYANAN MINIMAL korban bencana alam dan sosial dikali 100	%	100	100
5	PROGRAM PENGELOLAAN TAMAN MAKAM PAHLAWAN	Persentase sarana dan prasarana Taman Makam Pahlawan dalam kondisi baik	Jumlah pemenuhan sarana dan prasarana TMP dibagi target pemenuhan sarana dan prasarana TMP dikali 100	%	100	100
<b>II. URUSAN PEMERINTAHAN WAJIB YANG TIDAK BERKAITAN DENGAN PELAYANAN DASAR</b>						
<b>2.1. Tenaga Kerja</b>						
1	PROGRAM PERENCANAAN TENAGA KERJA	Jumlah dokumen Perencanaan Tenaga Kerja yang tersusun	Jumlah Dokumen Rencana Tenaga Kerja Makro yang tersusun	Dokumen	0	0
2	PROGRAM PELATIHAN KERJA DAN PRODUKTIVITAS TENAGA KERJA	Persentase ketersediaan tenaga kerja terampil dan terlatih	Jumlah tenaga kerja terampil dan terlatih dibagi jumlah seluruh tenaga kerja yang terdaftar dikali 100%	%	71	71
3	PROGRAM PENEMPATAN TENAGA KERJA	Persentase tenaga kerja yang ditempatkan	Jumlah tenaga kerja yang ditempatkan dibagi seluruh jumlah tenaga kerja yang terdaftar dikali 100%	%	55	55
4	PROGRAM HUBUNGAN INDUSTRIAL	Persentase perselisihan hubungan industrial yang terselesaikan	Jumlah perselisihan industrial yang terselesaikan dibagi jumlah seluruh perselisihan hubungan industrial dikali 100%	%	100	100
<b>2.2. Pemberdayaan Perempuan dan Perlindungan Anak</b>						
1	PROGRAM PENGARUS UTAMAAN GENDER DAN PEMBERDAYAAN PEREMPUAN	Lembaga Pemerintah yang Responsif Gender	Jumlah OPD yang sudah menerapkan perencanaan dan penganggaran yang responsif gender pada penyusunan RKA OPD serta memiliki anggaran responsif gender	Lembaga	42	42
2	PROGRAM PERLINDUNGAN PEREMPUAN	Persentase kasus kekerasan perempuan	Jumlah kasus kekerasan terhadap perempuan : jumlah penduduk perempuan x 100%	%	0,0041	0,0041
3	PROGRAM PENINGKATAN KUALITAS KELUARGA	Persentase Kasus Kekerasan Perempuan dan anak yang dilayani secara komprehensif	Jumlah kasus kekerasan perempuan dan anak yang dilayani dibagi jumlah kasus yang dilaporkan kali 100%	%	100	100
4	PROGRAM PENGELOLAAN SISTEM DATA GENDER DAN ANAK	Persentase OPD yang memiliki Data Gender	Jumlah OPD yang memiliki data gender : Jumlah OPD x 100%	%	12	12
5	PROGRAM PEMENUHAN HAK ANAK (PHA)	Jumlah desa layak anak	Jumlah Desa Layak Anak	desa	6	6
6	PROGRAM PERLINDUNGAN KHUSUS ANAK	Prosentase kasus kekerasan anak	Jumlah kasus kekerasan terhadap anak : Jumlah anak (penduduk usia kurang dari 18 tahun) x 100%	%	0,0065	0,0065
<b>2.3. Pangan</b>						
1	PROGRAM PENINGKATAN DIVERSIFIKASI DAN KETAHANAN PANGAN MASYARAKAT	Angka Konsumsi Energi (AKE);	Realisasi dan Target berdasarkan SUSENAS BPS (Survei Sosial Ekonomi Nasional)	kalori / kapita / tahun;	1945	1945
		Angka Konsumsi Protein (AKP);	Realisasi dan Target berdasarkan SUSENAS BPS (Survei Sosial Ekonomi Nasional)	gram / kapita / tahun;	56	56
		Indeks Ketahanan Pangan	Hasil penilaian yang dilakukan oleh Badan Ketahanan Pangan Nasional RI setiap tahun	Indeks	88,5	88,5
2	PROGRAM PENANGANAN KERAWANAN PANGAN	Persentase desa rentan pangan	Jumlah desa rentan pangan dibagi jumlah desa se-Karanganyar dikali 100%	%	13,56	13,56
3	PROGRAM PENGAWASAN KEAMANAN PANGAN	Persentase pelaku usaha PSAT-PDUK yang memiliki sertifikat	Jumlah pelaku usaha PSAT-PDUK yang memiliki sertifikat dibagi jumlah pelaku usaha PSAT-PDUK dikali 100%	%	45,28	45,28

NO	Urusan/Program	Indikator Program	Formulasi	Satuan	Target Tahun 2025	
					Penetapan	Perubahan
1	2	3	4	5	6	7
<b>2.4. Pertanian</b>						
1	PROGRAM PENYELESAIAN GANTI KERUGIAN DAN SANTUNAN TANAH UNTUK PEMBANGUNAN	Terlaksananya sosialisasi dan verifikasi pelaksanaan pengadaan tanah oleh Pemerintah Daerah	Jumlah sosialisasi dan verifikasi pelaksanaan pengadaan tanah oleh Pemerintah Daerah	Kegiatan	1	1
2	PROGRAM REDISTRIBUSI TANAH, DAN GANTI KERUGIAN PROGRAM TANAH KELEBIHAN MAKSIMUM DAN TANAH ABSENTEE	Terlaksananya koordinasi penyelenggaraan Reforma Agraria	Jumlah dokumen koordinasi penyelenggaraan Reforma Agraria	Dokumen	1	1
3	PROGRAM PENATAGUNAAN TANAH	Persentase tanah milik pemerintah yang telah bersertifikat	(jumlah tanah milik pemerintah yang telah bersertifikat / jumlah total tanah milik pemerintah yang direncanakan) x 100%	%	85	85
<b>2.5. Lingkungan Hidup</b>						
1	PROGRAM PERENCANAAN LINGKUNGAN HIDUP	Persentase jumlah dokumen pengelolaan LH yang tersusun	(Jumlah dokumen yang disusun / jumlah dokumen pengelolaan Lingkungan Hidup yg seharusnya ada sesuai peraturan) x 100%	%	100	100
2	PROGRAM PENGENDALIAN PENCEMARAN DAN/ATAU KERUSAKAN LINGKUNGAN HIDUP	Persentase hasil pemantauan kualitas lingkungan (air, udara, tanah) yang memenuhi baku mutu	Jumlah sampling yang memenuhi baku mutu / jumlah sampling keseluruhan	%	77	77
3	PROGRAM PENGELOLAAN KEANEKARAGAMAN HAYATI (KEHATI)	Persentase jumlah pengelolaan kehati	(jumlah pengelolaan kehati yang terlaksana / jumlah pengelolaan kehati yang direncanakan) x 100%	%	82	82
4	PROGRAM PENGENDALIAN BAHAN BERBAHAYA DAN BERACUN (B3) DAN LIMBAH BAHAN BERBAHAYA DAN BERACUN (LIMBAH B3)	Cakupan pelaku usaha yang telah dilakukan sosialisasi dan pembinaan dalam pengelolaan limbah B3	Jumlah pelaku usaha yang telah dilakukan sosialisasi dan pembinaan/jumlah pelaku usaha yang direncanakan dilakukan pembinaan (150pelaku usaha selama 3 tahun) x 100%	%	85	85
5	PROGRAM PEMBINAAN DAN PENGAWASAN TERHADAP IZIN LINGKUNGAN DAN IZIN PERLINDUNGAN DAN PENGELOLAAN LINGKUNGAN HIDUP (PPLH)	Persentase kegiatan atau usaha yang taat terhadap peraturan perundang-undangan	(jumlah pelaku usaha yang taat terhadap peraturan / jumlah pelaku usaha yang diawasi) x 100%	%	82	82
6	PROGRAM PENINGKATAN PENDIDIKAN, PELATIHAN DAN PENYULUHAN LINGKUNGAN HIDUP UNTUK MASYARAKAT	Cakupan Masyarakat/ Lembaga Masyarakat/ Dunia Pendidikan yang mengikuti Pendidikan, Pelatihan dan Penyuluhan LH	(jumlah sosialisasi yang dilaksanakan / jumlah total sosialisasi yang direncanakan) x 100%	%	82	82
7	PROGRAM PENGHARGAAN LINGKUNGAN HIDUP UNTUK MASYARAKAT	Cakupan Masyarakat/ Lembaga Masyarakat/ Dunia Usaha/ Dunia Pendidikan yang mengikuti Penghargaan Tingkat Nasional	(Jumlah yang mengikuti/ Jumlah yang ditargetkan ikut) x 100%	%	77	77
8	PROGRAM PENANGANAN PENGADUAN LINGKUNGAN HIDUP	Persentase tindak lanjut aduan lingkungan hidup	(jumlah aduan lingkungan hidup yang ditindaklanjuti / jumlah total aduan lingkungan hidup) x 100%	%	100	100
9	PROGRAM PENGELOLAAN PERSAMPAHAN	Persentase jumlah sampah yang terkelola	(jumlah volume sampah terkelola / jumlah volume timbulan sampah) x 100%	%	82	82
<b>2.6. Administrasi Kependudukan dan Pencatatan Sipil</b>						
1	PROGRAM PENDAFTARAN PENDUDUK	Cakupan Penerbitan Dokumen Pendaftaran Penduduk	Persentase rata-rata cakupan penerbitan dokumen pendaftaran penduduk	%	91,90	91,90
2	PROGRAM PENCATATAN SIPIL	Cakupan Penerbitan Dokumen / Akta Pencatatan Sipil ( Akta Kelahiran, Akta Kematian, Akta Perkawinan, Akta Perceraian)	Persentase rata-rata cakupan penerbitan dokumen pencatatan sipil	%	95,90	95,90
3	PROGRAM PENGELOLAAN INFORMASI	Terlaksananya kerjasama pemanfaatan data dengan OPD dan stakeholder	Jumlah perjanjian kerjasama OPD dan stakeholder	Kerja sama	45	45

NO	Urusan/Program	Indikator Program	Formulasi	Satuan	Target Tahun 2025	
					Penetapan	Perubahan
1	2	3	4	5	6	7
	ADMINISTRASI KEPENDUDUKAN	Inovasi pelayanan adminduk	Jumlah inovasi pelayanan adminduk	Inovasi	2	2
4	PROGRAM PENGELOLAAN PROFIL KEPENDUDUKAN	Tersusunnya buku profil data kependudukan	Jumlah buku profil kependudukan	Buku	1	1
		Tersusunnya buku data kependudukan	Jumlah buku data kependudukan	Buku	2	2
<b>2.7. Pemberdayaan Masyarakat dan Desa</b>						
1	PROGRAM PENATAAN DESA	Persentase Desa memiliki tata wilayah desa sesuai ketentuan	Jumlah desa yang memiliki tata wilayah desa / jumlah desa x 100%	%	100	100
		Persentase desa yang difasilitasi dalam pembangunan sarana prasarana	Jumlah desa yang difasilitasi dalam pembangunan sarana prasarana dibagi jumlah seluruh desa dikali 100%	%	100	100
2	PROGRAM PENINGKATAN KERJASAMA DESA	Persentase Desa yang melakukan kerjasama	(Jumlah Desa yang melakukan kerjasama)/(Jumlah Desa) x 100%	%	96	96
3	PROGRAM ADMINISTRASI PEMERINTAHAN DESA	Persentase desa memiliki APBDes dan RKPDes sesuai ketentuan	(Jumlah desa yang memiliki APBDes dan RKPDes)/(Jumlah Desa) x 100%	%	100	100
		Persentase desa tertibadministrasi pemerintahan	Jumlah desa tertib administrasi/jumlah desa x 100%	%	85	85
4	PROGRAM PEMBERDAYAAN LEMBAGA KEMASYARAKATAN, LEMBAGA ADAT DAN MASYARAKAT HUKUM ADAT	Persentase Lembaga Kemasyarakatan yang melakukan kegiatan ekonomi produktif	Jumlah Lembaga Kemasyarakatan yang melakukan kegiatan ekonomi produktif / jumlah lembaga kemasyarakatan x 100%	%	82	82
		Persentase Lembaga kemasyarakatan yang dibina	Jumlah Lembaga kemasyarakatan (RT, RW, Posyandu, Karangtaruna, LPM, Lembaga masyarakat Adat) yang dibina dibagi dengan jumlah Lembaga Kemasyarakatan RT, RW, Posyandu, Karangtaruna, LPM, Lembaga masyarakat Adat) kali 100%	%	100	100
<b>2.8. Pengendalian Penduduk dan Keluarga Berencana</b>						
1	PROGRAM PENGENDALIAN PENDUDUK	ASFR	Jumlah kelahiran Wanita kelompok umur (15-19 th) di bagi jumlah penduduk Wanita umur (15-19 th) x 1000	Indeks	3,7	3,7
2	PROGRAM PEMBINAAN KELUARGA BERENCANA (KB)	Angka pemakaian kontrasepsi/ CPR)	Jumlah peserta KB aktif dibagi jumlah pasangan usia subur dikali 100%	%	71,9	71,9
		Persentase desa/kelurahan yang memiliki kampung KB	Jumlah desa/kelurahan yang memiliki kampung KB dibagi jumlah semua desa/kelurahan dikali 100%	%	41,8	41,8
3	PROGRAM PEMBERDAYAAN DAN PENINGKATAN KELUARGA SEJAHTERA (KS)	Persentase tribina aktif	Jumlah tribina terdaftar yang aktif : jumlah tribina terdaftar x 100%	%	95,38	95,38
<b>2.9. Perhubungan</b>						
1	PROGRAM PENYELENGGARAAN LALU LINTAS DAN ANGKUTAN JALAN (LLAJ)	Persentase fasilitas penunjang keselamatan jalan dalam kondisi baik	jumlah fasilitas penunjang keselamatan jalan dalam kondisi baik / jumlah total fasilitas penunjang keselamatan jalan x 100% (fasilitas penunjang yang dimaksud meliputi rambu lalu lintas, penerangan jalan umum, apil, warning light/flashing light)	%	65	65
		Persentase terminal kondisi baik	Jumlah terminal kondisi baik dibagi jumlah terminal dikali 100%	%	50	50
		Persentase kendaraan yang lulus uji KIR	jumlah kendaraan yang lulus uji KIR / jumlah total kendaraan yang melakukan uji KIR x 100%	%	96	96



NO	Urusan/Program	Indikator Program	Formulasi	Satuan	Target Tahun 2025	
					Penetapan	Perubahan
1	2	3	4	5	6	7
<b>2.10.</b>	<b>Komunikasi dan Informatika</b>					
1	PROGRAM INFORMASI DAN KOMUNIKASI PUBLIK	Persentase website perangkat daerah yang terupdate (DIP) melalui website	Jumlah masyarakat yang menjadi sasaran penyebaran informasi publik mengetahui kebijakan dan program prioritas pemerintah dan pemerintah kabupaten dibagi jumlah penduduk dikali 100%	%	100	100
		Jumlah KIM aktif	Jumlah KIM yang aktif	jumlah	28	28
2	PROGRAM APLIKASI INFORMATIKA	Persentase aplikasi pemerintah untuk mendukung layanan publik	jumlah aplikasi pemerintah untuk mendukung layanan publik / jumlah aplikasi pemerintah keseluruhan x 100%	%	40	40
<b>2.11.</b>	<b>Koperasi, Usaha Kecil dan Menengah</b>					
1	PROGRAM PELAYANAN IZIN USAHA SIMPAN PINJAM	Jumlah unit usaha simpan pinjam yang baru	Jumlah penambahan unit usaha simpan pinjam utk koperasi	unit	5	5
2	PROGRAM PENGAWASAN DAN PEMERIKSAAN KOPERASI	Persentase Koperasi yang Melaksanakan RAT	Jumlah koperasi yang melaksanakan RAT dibagi Jumlah koperasi aktif X 100 %	%	54	54
3	PROGRAM PENILAIAN KESEHATAN KSP/USP KOPERASI	Persentase Koperasi sehat	Jumlah koperasi yang diperiksa dibagi Jumlah koperasi aktif X 100 %	%	26	26
4	PROGRAM PENDIDIKAN DAN LATIHAN PERKOPERASIAN	Persentase pengurus, pengawas, pengelola koperasi yang sudah mengikuti Diklat	Jumlah pengurus, pengawas, pengelola koperasi yang sudah mengikuti diklat dibagi Jumlah Pengurus, pengawas, pengelola koperasi aktif X 100 %	%	11,3	11,3
5	PROGRAM PEMBERDAYAAN DAN PERLINDUNGAN KOPERASI	Persentase koperasi yang menerima bantuan baik dana maupun pembinaan	Jumlah koperasi yang menerima bantuan baik dana maupun pembinaan dibagi jumlah koperasi aktif x 100%	%	80	80
6	PROGRAM PEMBERDAYAAN USAHA MENENGAH, USAHA KECIL, DAN USAHA MIKRO (UMKM)	Persentase usaha mikro yang dibina	Jumlah usaha mikro yang dibina : Jumlah total usaha mikro yang terdaftar x 100%	%	0.006	0.006
7	PROGRAM PENGEMBANGAN UMKM	Persentase jumlah UMKM yang mendapat bantuan (berupa dana dan pembinaan)	Jumlah usaha mikro yang mendapatkan bantuan dibagi jumlah usaha mikro dikali 100%	%	1.1	1.1
<b>2.12.</b>	<b>Penanaman Modal</b>					
1	PROGRAM PENGEMBANGAN IKLIM PENANAMAN MODAL	Kebijakan penanaman modal yang diterbitkan	Jumlah Kebijakan penanaman modal yang diterbitkan setiap tahun	Buah	3	3
2	PROGRAM PROMOSI PENANAMAN MODAL	Jumlah promosi yang dilaksanakan	Jumlah promosi yang dilaksanakan setiap tahun	Kegiatan	3	3
3	PROGRAM PELAYANAN PENANAMAN MODAL	Persentase jumlah pelayanan perizinan yang dikeluarkan tiap tahunnya	Jumlah perizinan yang diterbitkan dibagi jumlah perizinan yang diajukan dikali 100%	%	100	100
4	PROGRAM PENGENDALIAN PELAKSANAAN PENANAMAN MODAL	Persentase jumlah pelaku usaha yang dapat diawasi	Jumlah perusahaan yang melaporkan LKPM dibagi jumlah perusahaan yang wajib LKPM dikali 100%	%	30	30
5	PROGRAM PENGELOLAAN DATA DAN SISTEM INFORMASI PENANAMAN MODAL	Jumlah calon investor yang mengakses sistem informasi	Realisasi pertahun	Unit	800	800
<b>2.13.</b>	<b>Kepemudaan dan Olah Raga</b>					
1	PROGRAM PENGEMBANGAN KAPASITAS DAYA SAING KEPEMUDAAN	Persentase partisipasi pemuda dalam organisasi kepemudaan dan organisasi sosial kemasyarakatan	Jumlah pemuda (16-30 tahun) yang menjadi anggota aktif pada organisasi kepemudaan dan organisasi sosial kemasyarakatan dibagi jumlah pemuda (16-30 tahun) di Kabupaten dikali 100%	%	5	5
2	PROGRAM PENGEMBANGAN KAPASITAS DAYA SAING KEOLAHRAGAAN	Persentase cabang olahraga yang dibina	Jumlah cabang olahraga yang dibina dibagi Jumlah cabang olahraga dikali 100%	%	100	100

NO	Urusan/Program	Indikator Program	Formulasi	Satuan	Target Tahun 2025	
					Penetapan	Perubahan
1	2	3	4	5	6	7
3	PROGRAM PENGEMBANGAN KAPASITAS KEPRAMUKAAN	Persentase pramuka tingkat Kabupaten yang dibina	Jumlah pramuka tingkat Kabupaten yang dibina dibagi Jumlah pramuka tingkat Kabupaten dikali 100%	%	100	100
<b>2.14. Statistik</b>						
1	PROGRAM PENYELENGGARAAN STATISTIK SEKTORAL	Persentase ketersediaan data statistik sektoral daerah	Jumlah OPD yg menggunakan data statistik sektoral dibagi jumlah OPD dikali 100%	%	100	100
<b>2.15. Persandian</b>						
1	PROGRAM PENYELENGGARAAN PERSANDIAN UNTUK PENGAMANAN INFORMASI	Persentase tingkat keamanan informasi pemerintah	Jumlah nilai per area keamanan informasi dibagi jumlah area penilaian dikali 100%	%	64	64
<b>2.16. Kebudayaan</b>						
1	PROGRAM PENGEMBANGAN KEBUDAYAAN	Persentase Objek Pemajuan Kebudayaan yang dikembangkan	Jumlah Objek Pemajuan Kebudayaan yang dikembangkan dibagi objek pemajuan kebudayaan sesuai UU kebudayaan dikali 100%	%	82	82
2	PROGRAM PENGEMBANGAN KESENIAN TRADISIONAL	Persentase kesenian tradisional yang dikembangkan	Jumlah kesenian tradisional yang dikembangkan dibagi dengan jumlah kesenian tradisional Kab Karanganyar dikali 100%	%	100	100
3	PROGRAM PELESTARIAN DAN PENGELOLAAN CAGAR BUDAYA	Persentase cagar budaya dilestarikan dan dikelola dilestarikan (kondisi baik dan terawat)	Jumlah cagar budaya dilestarikan dan dikelola dibagi cagar budaya yang ditetapkan melalui Peraturan daerah dikali 100%	%	91	91
<b>2.17. Perpustakaan</b>						
1	PROGRAM PEMBINAAN PERPUSTAKAAN	Persentase Pembinaan Perpustakaan	Persentase Perpustakaan yang dibina	%	12,9	12,9
2	PROGRAM PELESTARIAN KOLEKSI NASIONAL DAN NASKAH KUNO	Persentase naskah kuno milik daerah yang dilestarikan	Persentase naskah kuno milik daerah yang dilestarikan	%	45	45
<b>2.18. Kearsipan</b>						
1	PROGRAM PENGELOLAAN ARSIP	Persentase Pengelolaan Arsip	Persentase Arsip yang Dikelola	%	57	57
2	PROGRAM PERLINDUNGAN DAN PENYELAMATAN ARSIP	Persentase Perlindungan dan Penyelamatan Arsip	Persentase Arsip yang dilindungi dan diselamatkan	%	13	13
<b>III. URUSAN PEMERINTAHAN PILIHAN</b>						
<b>3.1. Kelautan dan Perikanan</b>						
1	PROGRAM PENGELOLAAN PERIKANAN BUDIDAYA	Produksi perikanan budidaya	Jumlah produksi perikanan budidaya pada tahun berkenaan	kg	1.945.102	1.945.102
2	PROGRAM PENGOLAHAN DAN PEMASARAN HASIL PERIKANAN	Persentase produk perikanan yang dipromosikan	Jumlah produksi hasil perikanan yang dipromosikan pada tahun berkenaan dibagi jumlah total produksi hasil perikanan dikali 100%	%	65	65
3	PROGRAM PENGAWASAN SUMBER DAYA KELAUTAN DAN PERIKANAN	Persentase perairan umum daratan yang diawasi	Jumlah perairan umum daratan yang diawasi dibagi jumlah total perairan umum dikali 100%	%	30	30
<b>3.2. Pariwisata</b>						
1	PROGRAM PENINGKATAN DAYA TARIK DESTINASI PARIWISATA	Persentase peningkatan kunjungan wisatawan nusantara yang datang ke Kabupaten Karanganyar	Jumlah wisatawan tahun (n) dikurangi jumlah wisatawan tahun (n-1) dibagi Jumlah wisatawan tahun (n-1) dikali 100%	%	6	6
2	PROGRAM PEMASARAN PARIWISATA	Persentase destinasi wisata yang dipromosikan	Jumlah destinasi wisata yang dipromosikan dibagi Jumlah destinasi wisata di Karanganyar dikali 100%	%	100	100
3	PROGRAM PENGEMBANGAN EKONOMI KREATIF	Persentase sub sektor ekonomi kreatif yang	Jumlah Sub sektor ekonomi kreatif yang didaftarkan HKI	%	17	17

NO	Urusan/Program	Indikator Program	Formulasi	Satuan	Target Tahun 2025	
					Penetapan	Perubahan
1	2	3	4	5	6	7
	MELALUI PEMANFAATAN DAN PERLINDUNGAN HAK KEKAYAAN INTELEKTUAL	didaftarkan Hak Kekayaan Intelektual (HKI)	dibagi Jumlah sub sektor ekonomi kreatif dikali 100%			
4	PROGRAM PENGEMBANGAN SUMBER DAYA PARIWISATA DAN EKONOMI KREATIF	Persentase pelaku pariwisata dan ekonomi kreatif yang dibina/ dilatih keterampilan	Jumlah pelaku pariwisata dan ekonomi kreatif yang dibina/ dilatih keterampilan tahun (n) dikurangi Jumlah pelaku pariwisata dan ekonomi kreatif yang dibina/ dilatih keterampilan tahun (n-1) dibagi Jumlah pelaku pariwisata dan ekonomi kreatif yang dibina/ dilatih keterampilan tahun (n-1) dikali 100%	%	25	25
<b>3.3. Pertanian</b>						
1	PROGRAM PENYEDIAAN DAN PENGEMBANGAN SARANA PERTANIAN	Produksi tanaman pangan utama (padi)	Jumlah hasil produksi tanaman pangan utama (padi) pada tahun berjalan	ton	342.110	342.110
		Produksi tanaman pangan utama (jagung)	Jumlah hasil produksi tanaman pangan utama (jagung) pada tahun berjalan	ton	20.920	20.920
		Produksi hortikultura unggulan (jahe)	Jumlah hasil produksi hortikultura unggulan (jahe) pada tahun berjalan	ton	4.390	4.390
		Produksi hortikultura unggulan (durian)	Jumlah hasil produksi hortikultura unggulan (durian) pada tahun berjalan	ton	13.500	13.500
		Produksi perkebunan unggulan (kopi)	Jumlah hasil produksi perkebunan (kopi) pada tahun berjalan	ton	27,50	27,50
		Produksi perkebunan unggulan (tembakau)	Jumlah hasil produksi perkebunan (tembakau) pada tahun berjalan	ton	62,20	62,20
		Sapi	Populasi sapi (sapi potong dan sapi perah) pada tahun berjalan	ekor	68.909	68.909
		Kambing/Domba	Populasi kambing/domba pada tahun berjalan	ekor	154.929	154.929
		Ayam	Populasi ayam pada tahun berjalan	ekor	11.690.960	11.690.960
		Kelinci	Populasi kelinci pada tahun berjalan	ekor	13.505	13.505
2	PROGRAM PENYEDIAAN DAN PENGEMBANGAN PRASARANA PERTANIAN	Persentase prasarana pertanian sesuai kebutuhan dan dalam kondisi baik	Jumlah prasarana (irigasi tersier) pertanian sesuai kebutuhan dan dalam kondisi baik dibagi jumlah seluruh prasarana pertanian dikali 100%	%	31,34	31,34
3	PROGRAM PENGENDALIAN KESEHATAN HEWAN DAN KESEHATAN MASYARAKAT VETERINER	Angka kesakitan ternak besar (%)	Jumlah ternak besar yang sakit dibagi total jumlah ternak besar dikali 100%	%	7,7	7,7
		Angka kesakitan ternak kecil (%)	Jumlah ternak kecil yang sakit dibagi total jumlah ternak kecil dikali 100%	%	16,1	16,1
		Angka kesakitan unggas (%)	Jumlah unggas yang sakit dibagi total jumlah unggas dikali 100%	%	14,7	14,7
4	PROGRAM PENGENDALIAN DAN PENANGGULANGAN BENCANA PERTANIAN	Persentase bencana pertanian yang tertangani	Jumlah bencana pertanian yang ditangani dibagi jumlah seluruh bencana pertanian yang terjadi dikali 100%	%	100	100
5	PROGRAM PENYULUHAN PERTANIAN	Cakupan kelompok tani yang aktif	Jumlah kelompok tani yang terdaftar yang aktif dibagi jumlah semua kelompok tani yang terdaftar dikali 100%	%	100	100
<b>3.4. Kehutanan</b>						
1	PROGRAM KONSERVASI SUMBER DAYA ALAM HAYATI DAN EKOSISTEMNYA	Persentase luas lahan yang dilindungi	(luas lahan yang dilindungi/luas lahan yang ditargetkan)*100%	%	70	70
<b>3.5. Energi dan Sumber Daya Mineral</b>						
1	PROGRAM PENGELOLAAN ENERGI BARU TERBARUKAN	Jumlah potensi panas bumi yang diawasi	Jumlah kawasan potensi panas bumi yang diawasi	Kawasan	2	2

NO	Urusan/Program	Indikator Program	Formulasi	Satuan	Target Tahun 2025	
					Penetapan	Perubahan
1	2	3	4	5	6	7
<b>3.6. Perdagangan</b>						
1	PROGRAM PERIZINAN DAN PENDAFTARAN PERUSAHAAN	Persentase pelaku usaha yang memperoleh izin sesuai dengan ketentuan (pusat perbelanjaan dan toko swalayan)	Jumlah pelaku usaha yang telah memiliki izin sesuai ketentuan dibagi jumlah seluruh pelaku usaha dikali 100%	%	88	88
2	PROGRAM PENINGKATAN SARANA DISTRIBUSI PERDAGANGAN	Persentase pemenuhan persyaratan SNI pasar rakyat	Jumlah persyaratan yang memenuhi SNI dibagi total seluruh persyaratan SNI dikali 100%	%	25	25
3	PROGRAM STABILISASI HARGA BARANG KEBUTUHAN POKOK DAN BARANG PENTING	Persentase publikasi harga barang pokok penting harian	Jumlah laporan harga barang pokok penting yang masuk dari pasar dibagi jumlah seluruh pasar dibagi 100%	%	80	80
4	PROGRAM PENGEMBANGAN EKSPOR	Jumlah produk ekspor	Jumlah produk ekspor	produk	55	55
5	PROGRAM STANDARISASI DAN PERLINDUNGAN KONSUMEN	Persentase kepatuhan produk pada aspek metrologi legal	Jumlah kepatuhan produk dan UTTP dibagi jumlah alat kali 100 %	%	70	70
6	PROGRAM PENGGUNAAN DAN PEMASARAN PRODUK DALAM NEGERI	Jumlah produk dalam negeri yang dipromosikan	Jumlah produk dalam negeri yang dipromosikan	Produk	110	110
<b>3.7. Perindustrian</b>						
1	PROGRAM PERENCANAAN DAN PEMBANGUNAN INDUSTRI	Pertambahan jumlah industri kecil dan menengah di Kabupaten	Jumlah industri kecil dan menengah pada tahun n dikurangi jumlah industri kecil dan menengah tahun n-1 dibagi jumlah industri kecil dan menengah tahun n-1 dikali 100%	%	34	34
2	PROGRAM PENGENDALIAN IZIN USAHA INDUSTRI KABUPATEN/KOTA	Jumlah hasil pemantauan, pengawasan dan verifikasi teknis perizinan berusaha industri kecil menengah	Jumlah perizinan berusaha yang dipantau dan dianalisa dalam laporan hasil pemantauan dibagi jumlah perizinan berusaha yang dikeluarkan pada tahun n dikali 100%	%	11	11
3	PROGRAM PENGELOLAAN SISTEM INFORMASI INDUSTRI NASIONAL	Tersedianya informasi industri secara lengkap dan terkini pada SIINas	Tersedianya informasi industri 0-6 bulan, 7-12 bulan, informasi produksi, kapasitas, bahan baku dan tenaga kerja	%	75	75
<b>3.8. Transmigrasi</b>						
1	PROGRAM PEMBANGUNAN KAWASAN TRANSMIGRASI	Jumlah transmigran yang diberangkatkan	Jumlah transmigran yang diberangkatkan	KK	2	2
<b>IV. UNSUR PENDUKUNG URUSAN PEMERINTAHAN</b>						
<b>4.1. Unsur Sekretariat Daerah</b>						
1	PROGRAM PEMERINTAHAN DAN KESEJAHTERAAN RAKYAT	EKPPD	Hasil dari penilaian EKPPD oleh Tim Penilai di tingkat nasional	score	sangat tinggi	sangat tinggi
		Cakupan Penataan Peraturan Perundang-undangan dan Fasilitasi Permasalahan Hukum	Cakupan pelaksanaan program dibagi target pelaksanaan program x 100 %	%	100	100
		Cakupan Perumusan, Kebijakan, Pembinaan, koordinasi, Fasilitasi dan Pengendalian Bidang Kesejahteraan Rakyat	Cakupan pelaksanaan program dibagi target pelaksanaan program x 100 %	%	100	100
2	PROGRAM PEREKONOMIAN DAN PEMBANGUNAN	Cakupan Koordinasi Perekonomian Daerah	Cakupan pelaksanaan program dibagi target pelaksanaan program x 100 %	%	100	100
		Persentase kegiatan pembangunan yang dievaluasi dalam tahun berjalan	Jumlah kegiatan pembangunan yang dievaluasi dibagi jumlah kegiatan keseluruhan x 100%	%	100	100
		Persentase belanja pengadaan yang diumumkan melalui SIRUP	Jumlah belanja pengadaan yang diumumkan melalui SIRUP dibagi jumlah belanja keseluruhan x 100%	%	100	100

NO	Urusan/Program	Indikator Program	Formulasi	Satuan	Target Tahun 2025	
					Penetapan	Perubahan
1	2	3	4	5	6	7
<b>4.2.</b>	<b>Unsur Sekretariat DPRD</b>					
1	PROGRAM DUKUNGAN PELAKSANAAN TUGAS DAN FUNGSI DPRD	Presentase Pelaksanaan Dukungan Pelaksanaan Tugas dan Fungsi DPRD dalam 1 tahun	Presentase Pelaksanaan Dukungan Pelaksanaan Tugas dan Fungsi DPRD dalam 1 tahun	%	100	100
<b>V.</b>	<b>UNSUR PENUNJANG URUSAN PEMERINTAHAN</b>					
<b>5.1.</b>	<b>Perencanaan</b>					
1	PROGRAM PERENCANAAN, PENGENDALIAN DAN EVALUASI PEMBANGUNAN DAERAH	Persentase keselarasan program renja PD dengan program RKPD	Jumlah program renja PD yang selaras dengan program RKPD dibagi jumlah program RKPD x 100%	%	100	100
2	PROGRAM KOORDINASI DAN SINKRONISASI PERENCANAAN PEMBANGUNAN DAERAH	Persentase kesesuaian program, kegiatan, subkegiatan antara RKPD dan APBD	Jumlah program, kegiatan, subkegiatan APBD yang sesuai dengan RKPD dibagi jumlah total program kegiatan dan sub kegiatan dalam RKPD dikali 100 %	%	94	94
<b>5.2.</b>	<b>Keuangan</b>					
1	PROGRAM PENGELOLAAN KEUANGAN DAERAH	Presentase ketepatan APBD, presentase pelaporan keuangan pemerintah daerah dan presentase ketepatan kelengkapan proses pencairan sesuai ketentuan yang berlaku	% ketepatan APBD, jumlah LK OPD yang sesuai dan tepat waktu dibagi jumlah OPD dikali 100%, ketepatan kelengkapan proses pencairan sesuai ketentuan yang berlaku dikali 100%	%	100	100
2	PROGRAM PENGELOLAAN BARANG MILIK DAERAH	Presentase OPD yang rekonsiliasi tepat waktu	Jumlah rekonsiliasi BMD OPD dibagi jumlah OPD dikali 100 %	%	100	100
3	PROGRAM PENGELOLAAN PENDAPATAN DAERAH	Rasio pajak daerah terhadap PAD	Pajak daerah dibagi PAD dikali 100%	%	51	51
<b>5.3.</b>	<b>Kepegawaian</b>					
1	PROGRAM KEPEGAWAIAN DAERAH	Presentase ASN yang ditempatkan dan dipromosikan sesuai dengan kompetensi	Jumlah formasi jabatan yang terisi dibandingkan dengan jumlah formasi yang tersedia dikali 100%	%	98	98
		Presentase tersedianya data kepegawaian yang akurat	Persentase ASN yang sudah terintegrasi dengan sistem informasi kepegawaian	%	80	80
		Presentase Penyelesaian Administrasi Kepegawaian	Capaian jumlah administrasi yang dapat diselesaikan tepat waktu	%	98	98
		Presentase evaluasi kinerja yang terselesaikan	Capaian jumlah evaluasi kinerja dan penegakan Disiplin yang terselesaikan.	%	95	95
<b>5.4.</b>	<b>Pendidikan dan Pelatihan</b>					
1	PROGRAM PENGEMBANGAN SUMBER DAYA MANUSIA	Persentase ASN yang mengikuti pendidikan dan pelatihan	Jumlah ASN yang mengikuti pendidikan dan pelatihan serta memiliki sertifikat pengembangan kompetensi dibagi jumlah seluruh ASN selain guru dan tenaga kesehatan dikali 100%	%	26	26
<b>5.5.</b>	<b>Penelitian dan Pengembangan</b>					
1	PROGRAM PENELITIAN DAN PENGEMBANGAN DAERAH	Persentase hasil kajian yang diimplementasi kan menjadi kebijakan daerah	Jumlah hasil kajian yang diimplementasikan menjadi kebijakan daerah dibagi jumlah total hasil kajian yang dihasilkan dikali 100%	%	54	54
		Persentase inovasi yang diimplementasi kan	Jumlah hasil krenova yang dikembangkan dibagi jumlah total hasil krenova dikali 100%	%	51	51
<b>VI.</b>	<b>UNSUR PENGAWASAN URUSAN PEMERINTAHAN</b>					
1	PROGRAM PENYELENGGARAAN PENGAWASAN	Prosentase hasil temuan pemeriksaan atas ketidakpatuhan terhadap perundang-undangan	Menurunnya jumlah temuan yang berindikasi ketidak patuhan	%	9	9
		Persentase tindak lanjut dengan rekomendasi	Jumlah rekomendasi yg selesai di TL dibagi jumlah rekomendasi X 100%	%	95	95

NO	Urusan/Program	Indikator Program	Formulasi	Satuan	Target Tahun 2025	
					Penetapan	Perubahan
1	2	3	4	5	6	7
		Prosentase jumlah aduan yang ditindaklanjuti	Jumlah aduan yg telah di TL dibagi jumlah aduan X 100%	%	100	100
		LHR LKPD	LHR LKPD	LHR	1	1
2	PROGRAM PERUMUSAN KEBIJAKAN, PENDAMPINGAN DAN ASISTENSI	Persentase tingkat kesadaran pelaporan kekayaan pejabat negara dan ASN	Jumlah pegw. Wajib lapor yg telah melaporkan dibagi jumlah pegw. wajib lapor X 100%	%	100	100
		Persentase SKPD yang telah menerapkan SPIP pada level terdefinisi	Jumlah SKPD yang telah menerapkan SPIP pada level terdefinisi dibagi Jumlah SKPD x 100%	%	100	100
		Persentase kesesuaian kegiatan pengawasan dengan PKPT	Jumlah Kegiatan yang sesuai dengan PKPT dibagi Jumlah Kegiatan dalam PKPT x 100%	%	100	100
<b>VII. UNSUR KEWILAYAHAN</b>						
<b>7.1. Kec. JATIPURO</b>						
1	PROGRAM PENYELENGGARAAN PEMERINTAHAN DAN PELAYANAN PUBLIK	Indeks Kepuasan Masyarakat	Sebagai hasil pelaksanaan Survey Kepuasan Masyarakat di wilayah Kecamatan	nilai	82	82
2	PROGRAM PEMBERDAYAAN MASYARAKAT DESA DAN KELURAHAN	Persentase lembaga kemasyarakatan aktif	Jumlah lembaga kemasyarakatan aktif dibagi jumlah seluruh lembaga kemasyarakatan di wilayah Kecamatan dikali 100%	%	100	100
3	PROGRAM KOORDINASI KETENTRAMAN DAN KETERTIBAN UMUM	Persentase wilayah dalam keadaan kondusif	Jumlah wilayah dalam keadaan kondusif dibagi jumlah seluruh wilayah Kecamatan dikali 100%	%	100	100
4	PROGRAM PENYELENGGARAAN URUSAN PEMERINTAHAN UMUM	Persentase kegiatan wawasan kebangsaan dan keagamaan	Jumlah kegiatan wawasan kebangsaan dan keagamaan yang dilaksanakan dibagi jumlah seluruh kegiatan wawasan kebangsaan dan keagamaan dikali 100%	%	95	95
5	PROGRAM PEMBINAAN DAN PENGAWASAN PEMERINTAHAN DESA	Persentase desa memiliki APBDes dan RKPDes yang sesuai ketentuan	Jumlah desa yang memiliki APBDes dan RKPDes sesuai ketentuan dibagi jumlah seluruh desa di wilayah Kecamatan dikali 100%	%	100	100
<b>7.2. Kec. JATIYOSO</b>						
1	PROGRAM PENYELENGGARAAN PEMERINTAHAN DAN PELAYANAN PUBLIK	Indeks Kepuasan Masyarakat	Sebagai hasil pelaksanaan Survey Kepuasan Masyarakat di wilayah Kecamatan	nilai	81,2	81,2
2	PROGRAM PEMBERDAYAAN MASYARAKAT DESA DAN KELURAHAN	Persentase lembaga kemasyarakatan aktif	Jumlah lembaga kemasyarakatan aktif dibagi jumlah seluruh lembaga kemasyarakatan di wilayah Kecamatan dikali 100%	%	100	100
3	PROGRAM KOORDINASI KETENTRAMAN DAN KETERTIBAN UMUM	Persentase wilayah dalam keadaan kondusif	Jumlah wilayah dalam keadaan kondusif dibagi jumlah seluruh wilayah Kecamatan dikali 100%	%	100	100
4	PROGRAM PENYELENGGARAAN URUSAN PEMERINTAHAN UMUM	Persentase kegiatan wawasan kebangsaan dan keagamaan	Jumlah kegiatan wawasan kebangsaan dan keagamaan yang dilaksanakan dibagi jumlah seluruh kegiatan wawasan kebangsaan dan keagamaan dikali 100%	%	100	100
5	PROGRAM PEMBINAAN DAN PENGAWASAN PEMERINTAHAN DESA	Persentase desa memiliki APBDes dan RKPDes yang sesuai ketentuan	Jumlah desa yang memiliki APBDes dan RKPDes sesuai ketentuan dibagi jumlah seluruh desa di wilayah Kecamatan dikali 100%	%	100	100
<b>7.3. Kec. JUMANTONO</b>						
1	PROGRAM PENYELENGGARAAN PEMERINTAHAN DAN PELAYANAN PUBLIK	Indeks Kepuasan Masyarakat	Sebagai hasil pelaksanaan Survey Kepuasan Masyarakat di wilayah Kecamatan	nilai	100	100
2	PROGRAM PEMBERDAYAAN MASYARAKAT DESA DAN KELURAHAN	Persentase lembaga kemasyarakatan aktif	Jumlah lembaga kemasyarakatan aktif dibagi jumlah seluruh lembaga kemasyarakatan di wilayah Kecamatan dikali 100%	%	100	100



NO	Urusan/Program	Indikator Program	Formulasi	Satuan	Target Tahun 2025	
					Penetapan	Perubahan
1	2	3	4	5	6	7
3	PROGRAM KOORDINASI KETENTRAMAN DAN KETERTIBAN UMUM	Persentase wilayah dalam keadaan kondusif	Jumlah wilayah dalam keadaan kondusif dibagi jumlah seluruh wilayah Kecamatan dikali 100%	%	100	100
4	PROGRAM PENYELENGGARAAN URUSAN PEMERINTAHAN UMUM	Persentase kegiatan wawasan kebangsaan dan keagamaan	Jumlah kegiatan wawasan kebangsaan dan keagamaan yang dilaksanakan dibagi jumlah seluruh kegiatan wawasan kebangsaan dan keagamaan dikali 100%	%	100	100
5	PROGRAM PEMBINAAN DAN PENGAWASAN PEMERINTAHAN DESA	Persentase desa memiliki APBDes dan RKPDes yang sesuai ketentuan	Jumlah desa yang memiliki APBDes dan RKPDes sesuai ketentuan dibagi jumlah seluruh desa diwilayah Kecamatan dikali 100%	%	100	100
<b>7.4. Kec. JUMAPOLO</b>						
1	PROGRAM PENYELENGGARAAN PEMERINTAHAN DAN PELAYANAN PUBLIK	Indeks Kepuasan Masyarakat (IKM)	Sebagai Hasil pelaksanaan Survey Kepuasan Masyarakat di wilayah Kecamatan	Nilai	83,5	83,5
2	PROGRAM PEMBERDAYAAN MASYARAKAT DESA DAN KELURAHAN	Persentase Lembaga Kemasyarakatan Aktif	Jumlah lembaga kemasyarakatan aktif di bagi jumlah seluruh lembaga kemasyarakatan di wilayah kecamatan dikali 100%	%	100	100
3	PROGRAM KOORDINASI KETENTRAMAN DAN KETERTIBAN UMUM	Persentase Wilayah Dalam Keadaan Kondusif	Jumlah wilayah dalam keadaan kondusif dibagi jumlah seluruh wilayah kecamatan dikali 100%	%	100	100
4	PROGRAM PENYELENGGARAAN URUSAN PEMERINTAHAN UMUM	Persentase kegiatan wawasan kebangsaan dan keagamaan	Jumlah kegiatan wawasan kebangsaan dan keagamaan yang dilaksanakan dibagi jumlah seluruh kegiatan wawasan kebangsaan dan keagamaan dikali 100%	%	100	100
5	PROGRAM PEMBINAAN DAN PENGAWASAN PEMERINTAHAN DESA	Persentase Desa Memiliki APBDes dan RKPDes Sesuai Ketentuan	Jumlah desa yang memiliki APBDes dan RKPDes sesuai ketentuan dibagi jumlah seluruh desa diwilayah Kecamatan dikali 100%	%	100	100
<b>7.5. Kec.MATESIH</b>						
1	PROGRAM PENYELENGGARAAN PEMERINTAHAN DAN PELAYANAN PUBLIK	Indeks Kepuasan Masyarakat (IKM)	Sebagai Hasil pelaksanaan Survey Kepuasan Masyarakat di wilayah Kecamatan	nilai	95	95
2	PROGRAM PEMBERDAYAAN MASYARAKAT DESA DAN KELURAHAN	Persentase Lembaga Kemasyarakatan Aktif	Jumlah lembaga kemasyarakatan aktif di bagi jumlah seluruh lembaga kemasyarakatan di wilayah kecamatan dikali 100%	%	100	100
3	PROGRAM KOORDINASI KETENTRAMAN DAN KETERTIBAN UMUM	Persentase Wilayah Dalam Keadaan Kondusif	Jumlah wilayah dalam keadaan kondusif dibagi jumlah seluruh wilayah kecamatan dikali 100%	%	100	100
4	PROGRAM PENYELENGGARAAN URUSAN PEMERINTAHAN UMUM	Persentase kegiatan wawasan kebangsaan dan keagamaan	Jumlah kegiatan wawasan kebangsaan dan keagamaan yang dilaksanakan dibagi jumlah seluruh kegiatan wawasan kebangsaan dan keagamaan dikali 100%	%	100	100
5	PROGRAM PEMBINAAN DAN PENGAWASAN PEMERINTAHAN DESA	Persentase Desa Memiliki APBDes dan RKPDes Sesuai Ketentuan	Jumlah desa yang memiliki APBDes dan RKPDes sesuai ketentuan dibagi jumlah seluruh desa diwilayah Kecamatan dikali 100%	%	100	100
<b>7.6. Kec. TAWANGMANGU</b>						
1	PROGRAM PENYELENGGARAAN PEMERINTAHAN DAN PELAYANAN PUBLIK	Indeks Kepuasan Masyarakat	Sebagai hasil pelaksanaan Survey Kepuasan Masyarakat di wilayah Kecamatan	nilai	83,4	83,4
2	PROGRAM PEMBERDAYAAN MASYARAKAT DESA DAN KELURAHAN	Persentase lembaga kemasyarakatan aktif	Jumlah lembaga kemasyarakatan aktif dibagi jumlah seluruh lembaga kemasyarakatan di wilayah Kecamatan dikali 100%	%	100	100



NO	Urusan/Program	Indikator Program	Formulasi	Satuan	Target Tahun 2025	
					Penetapan	Perubahan
1	2	3	4	5	6	7
3	PROGRAM KOORDINASI KETENTRAMAN DAN KETERTIBAN UMUM	Persentase Wilayah dalam keadaan kondusif	Jumlah wilayah dalam keadaan kondusif dibagi jumlah seluruh wilayah Kecamatan dikali 100%	%	100	100
4	PROGRAM PENYELENGGARAAN URUSAN PEMERINTAHAN UMUM	Persentase kegiatan wawasan kebangsaan dan keagamaan	Jumlah kegiatan wawasan kebangsaan dan keagamaan yang dilaksanakan dibagi jumlah seluruh kegiatan wawasan kebangsaan dan keagamaan dikali 100%	%	100	100
5	PROGRAM PEMBINAAN DAN PENGAWASAN PEMERINTAHAN DESA	Persentase desa memiliki APBDes dan RKPDes yang sesuai ketentuan	Jumlah desa yang memiliki APBDes dan RKPDes sesuai ketentuan dibagi jumlah seluruh desa diwilayah Kecamatan dikali 100%	%	100	100
<b>7.7. Kec. NGARGOYOSO</b>						
1	PROGRAM PENYELENGGARAAN PEMERINTAHAN DAN PELAYANAN PUBLIK	Indeks Kepuasan Masyarakat	Sebagai hasil pelaksanaan Survey Kepuasan Masyarakat di wilayah Kecamatan	nilai	85,3	85,3
2	PROGRAM PEMBERDAYAAN MASYARAKAT DESA DAN KELURAHAN	Persentase lembaga kemasyarakatan aktif	Jumlah lembaga kemasyarakatan aktif dibagi jumlah seluruh lembaga kemasyarakatan di wilayah Kecamatan dikali 100%	%	100	100
3	PROGRAM KOORDINASI KETENTRAMAN DAN KETERTIBAN UMUM	Persentase Wilayah dalam keadaan kondusif	Jumlah wilayah dalam keadaan kondusif dibagi jumlah seluruh wilayah Kecamatan dikali 100%	%	100	100
4	PROGRAM PENYELENGGARAAN URUSAN PEMERINTAHAN UMUM	Persentase kegiatan wawasan kebangsaan dan keagamaan	Jumlah kegiatan wawasan kebangsaan dan keagamaan yang dilaksanakan dibagi jumlah seluruh kegiatan wawasan kebangsaan dan keagamaan dikali 100%	%	100	100
5	PROGRAM PEMBINAAN DAN PENGAWASAN PEMERINTAHAN DESA	Persentase desa memiliki APBDes dan RKPDes yang sesuai ketentuan	Jumlah desa yang memiliki APBDes dan RKPDes sesuai ketentuan dibagi jumlah seluruh desa diwilayah Kecamatan dikali 100%	%	100	100
<b>7.8. Kec. KARANGANYAR</b>						
1	PROGRAM PENYELENGGARAAN PEMERINTAHAN DAN PELAYANAN PUBLIK	Indeks Kepuasan Masyarakat	Sebagai hasil pelaksanaan Survey Kepuasan Masyarakat di wilayah Kecamatan	nilai	100	100
2	PROGRAM PEMBERDAYAAN MASYARAKAT DESA DAN KELURAHAN	Persentase Lembaga Kemasyarakatan Aktif	Jumlah lembaga kemasyarakatan aktif dibagi jumlah seluruh lembaga kemasyarakatan di wilayah Kecamatan dikali 100%	%	100	100
		Persentase sarpras desa/kelurahan dalam kondisi baik	Jumlah kelurahan/desa dengan sarana dan prasarana baik dibagi jumlah seluruh kecamatan / desa X 100%	%	100	100
3	PROGRAM KOORDINASI KETENTRAMAN DAN KETERTIBAN UMUM	Persentase Wilayah dalam keadaan kondusif	Jumlah wilayah dalam keadaan kondusif dibagi jumlah seluruh wilayah Kecamatan dikali 100%	%	100	100
4	PROGRAM PENYELENGGARAAN URUSAN PEMERINTAHAN UMUM	Persentase kegiatan wawasan kebangsaan dan keagamaan	Jumlah kegiatan wawasan kebangsaan dan keagamaan yang dilaksanakan dibagi jumlah seluruh kegiatan wawasan kebangsaan dan keagamaan dikali 100%	%	95	95
<b>7.9. Kec. KARANGPANDAN</b>						
1	PROGRAM PENYELENGGARAAN PEMERINTAHAN DAN PELAYANAN PUBLIK	Indeks Kepuasan Masyarakat	Sebagai hasil pelaksanaan Survey Kepuasan Masyarakat di wilayah Kecamatan	nilai	100	100
2	PROGRAM PEMBERDAYAAN MASYARAKAT DESA DAN KELURAHAN	Persentase Lembaga Kemasyarakatan Aktif	Jumlah lembaga kemasyarakatan aktif dibagi jumlah seluruh lembaga kemasyarakatan di wilayah Kecamatan dikali 100%	%	100	100

NO	Urusan/Program	Indikator Program	Formulasi	Satuan	Target Tahun 2025	
					Penetapan	Perubahan
1	2	3	4	5	6	7
3	PROGRAM KOORDINASI KETENTRAMAN DAN KETERTIBAN UMUM	Persentase Wilayah dalam keadaan kondusif	Jumlah wilayah dalam keadaan kondusif dibagi jumlah seluruh wilayah Kecamatan dikali 100%	%	100	100
4	PROGRAM PENYELENGGARAAN URUSAN PEMERINTAHAN UMUM	Persentase kegiatan wawasan kebangsaan dan keagamaan	Jumlah kegiatan wawasan kebangsaan dan keagamaan yang dilaksanakan dibagi jumlah seluruh kegiatan wawasan kebangsaan dan keagamaan dikali 100%	%	100	100
5	PROGRAM PEMBINAAN DAN PENGAWASAN PEMERINTAHAN DESA	Persentase desa memiliki APBDes dan RKPDes yang sesuai ketentuan	Jumlah desa yang memiliki APBDes dan RKPDes sesuai ketentuan dibagi jumlah seluruh desa diwilayah Kecamatan dikali 100%	%	100	100
<b>7.10. Kec. TASIKMADU</b>						
1	PROGRAM PENYELENGGARAAN PEMERINTAHAN DAN PELAYANAN PUBLIK	Indeks Kepuasan Masyarakat	Sebagai hasil pelaksanaan Survey Kepuasan Masyarakat di wilayah Kecamatan	nilai	86,47	86,47
2	PROGRAM PEMBERDAYAAN MASYARAKAT DESA DAN KELURAHAN	Persentase lembaga kemasyarakatan aktif	Jumlah lembaga kemasyarakatan aktif dibagi jumlah seluruh lembaga kemasyarakatan di wilayah Kecamatan dikali 100%	%	100	100
3	PROGRAM KOORDINASI KETENTRAMAN DAN KETERTIBAN UMUM	Persentase Wilayah dalam keadaan kondusif	Jumlah wilayah dalam keadaan kondusif dibagi jumlah seluruh wilayah Kecamatan dikali 100%	%	100	100
4	PROGRAM PENYELENGGARAAN URUSAN PEMERINTAHAN UMUM	Persentase kegiatan wawasan kebangsaan dan keagamaan	Jumlah kegiatan wawasan kebangsaan dan keagamaan yang dilaksanakan dibagi jumlah seluruh kegiatan wawasan kebangsaan dan keagamaan dikali 100%	%	100	100
5	PROGRAM PEMBINAAN DAN PENGAWASAN PEMERINTAHAN DESA	Persentase desa memiliki APBDes dan RKPDes yang sesuai ketentuan	Jumlah desa yang memiliki APBDes dan RKPDes sesuai ketentuan dibagi jumlah seluruh desa diwilayah Kecamatan dikali 100%	%	100	100
<b>7.11. Kec. JATEN</b>						
1	PROGRAM PENYELENGGARAAN PEMERINTAHAN DAN PELAYANAN PUBLIK	Indeks Kepuasan Masyarakat	Sebagai hasil pelaksanaan Survey Kepuasan Masyarakat di wilayah Kecamatan	nilai	81,05	81,05
2	PROGRAM PEMBERDAYAAN MASYARAKAT DESA DAN KELURAHAN	Persentase lembaga kemasyarakatan aktif	Jumlah lembaga kemasyarakatan aktif dibagi jumlah seluruh lembaga kemasyarakatan di wilayah Kecamatan dikali 100%	%	92	92
3	PROGRAM KOORDINASI KETENTRAMAN DAN KETERTIBAN UMUM	Persentase Wilayah dalam keadaan kondusif	Jumlah wilayah dalam keadaan kondusif dibagi jumlah seluruh wilayah Kecamatan dikali 100%	%	92	92
4	PROGRAM PENYELENGGARAAN URUSAN PEMERINTAHAN UMUM	Persentase kegiatan wawasan kebangsaan dan keagamaan	Jumlah kegiatan wawasan kebangsaan dan keagamaan yang dilaksanakan dibagi jumlah seluruh kegiatan wawasan kebangsaan dan keagamaan dikali 100%	%	100	100
5	PROGRAM PEMBINAAN DAN PENGAWASAN PEMERINTAHAN DESA	Persentase desa memiliki APBDes dan RKPDes yang sesuai ketentuan	Jumlah desa yang memiliki APBDes dan RKPDes sesuai ketentuan dibagi jumlah seluruh desa diwilayah Kecamatan dikali 100%	%	100	100
<b>7.12. Kec. COLOMADU</b>						
1	PROGRAM PENYELENGGARAAN PEMERINTAHAN DAN PELAYANAN PUBLIK	Indeks Kepuasan Masyarakat	Sebagai hasil pelaksanaan Survey Kepuasan Masyarakat di wilayah Kecamatan	nilai	81,2	81,2
2	PROGRAM PEMBERDAYAAN MASYARAKAT DESA DAN KELURAHAN	Persentase lembaga kemasyarakatan aktif	Jumlah lembaga kemasyarakatan aktif dibagi jumlah seluruh lembaga kemasyarakatan di wilayah Kecamatan dikali 100%	%	90	90

NO	Urusan/Program	Indikator Program	Formulasi	Satuan	Target Tahun 2025	
					Penetapan	Perubahan
1	2	3	4	5	6	7
3	PROGRAM KOORDINASI KETENTRAMAN DAN KETERTIBAN UMUM	Persentase Wilayah dalam keadaan kondusif	Jumlah wilayah dalam keadaan kondusif dibagi jumlah seluruh wilayah Kecamatan dikali 100%	%	90	90
4	PROGRAM PENYELENGGARAAN URUSAN PEMERINTAHAN UMUM	Persentase kegiatan wawasan kebangsaan dan keagamaan	Jumlah kegiatan wawasan kebangsaan dan keagamaan yang dilaksanakan dibagi jumlah seluruh kegiatan wawasan kebangsaan dan keagamaan dikali 100%	%	90	90
5	PROGRAM PEMBINAAN DAN PENGAWASAN PEMERINTAHAN DESA	Persentase desa memiliki APBDes dan RKPDes yang sesuai ketentuan	Jumlah desa yang memiliki APBDes dan RKPDes sesuai ketentuan dibagi jumlah seluruh desa diwilayah Kecamatan dikali 100%	%	100	100
<b>7.13. Kec. GONDANGREJO</b>						
1	PROGRAM PENYELENGGARAAN PEMERINTAHAN DAN PELAYANAN PUBLIK	Indeks Kepuasan Masyarakat	Sebagai hasil pelaksanaan Survey Kepuasan Masyarakat di wilayah Kecamatan	nilai	84,6	84,6
2	PROGRAM PEMBERDAYAAN MASYARAKAT DESA DAN KELURAHAN	Persentase lembaga kemasyarakatan aktif	Jumlah lembaga kemasyarakatan aktif dibagi jumlah seluruh lembaga kemasyarakatan di wilayah Kecamatan dikali 100%	%	100	100
3	PROGRAM KOORDINASI KETENTRAMAN DAN KETERTIBAN UMUM	Persentase Wilayah dalam keadaan kondusif	Jumlah wilayah dalam keadaan kondusif dibagi jumlah seluruh wilayah Kecamatan dikali 100%	%	100	100
4	PROGRAM PENYELENGGARAAN URUSAN PEMERINTAHAN UMUM	Persentase kegiatan wawasan kebangsaan dan keagamaan	Jumlah kegiatan wawasan kebangsaan dan keagamaan yang dilaksanakan dibagi jumlah seluruh kegiatan wawasan kebangsaan dan keagamaan dikali 100%	%	100	100
5	PROGRAM PEMBINAAN DAN PENGAWASAN PEMERINTAHAN DESA	Persentase desa memiliki APBDes dan RKPDes yang sesuai ketentuan	Jumlah desa yang memiliki APBDes dan RKPDes sesuai ketentuan dibagi jumlah seluruh desa diwilayah Kecamatan dikali 100%	%	100	100
<b>7.14. Kec. MOJOGEDANG</b>						
1	PROGRAM PENYELENGGARAAN PEMERINTAHAN DAN PELAYANAN PUBLIK	Indek Kepuasan Masyarakat	Sebagai Hasil pelaksanaan Survey Kepuasan Masyarakat di Wilayah Kecamatan	Nilai	84,5	84,5
2	PROGRAM PEMBERDAYAAN MASYARAKAT DESA DAN KELURAHAN	Persentase lembaga kemasyarakatan aktif	Jumlah lembaga kemasyarakatan aktif dibagi jumlah seluruh lembaga kemasyarakatan di wilayah Kecamatan dikali 100%	%	93	93
3	PROGRAM KOORDINASI KETENTRAMAN DAN KETERTIBAN UMUM	Persentase desa dalam keadaan kondusif	Jumlah desa dalam keadaan kondusif dibagi jumlah seluruh desa di wilayah Kecamatan dikali 100%	%	94	94
4	PROGRAM PENYELENGGARAAN URUSAN PEMERINTAHAN UMUM	Persentase Kegiatan Wawasan Kebangsaan dan Keagamaan yang terlaksana	Jumlah Kegiatan Wawasan Kebangsaan dan Keagamaan yang terlaksana dibagi jumlah seluruh kegiatan Wawasan Kebangsaan dan Keagamaan yang ada dikali 100 %	%	90	90
5	PROGRAM PEMBINAAN DAN PENGAWASAN PEMERINTAHAN DESA	Persentase desa memiliki APBDes dan RKPDes yang sesuai ketentuan	Jumlah desa yang memiliki APBDes dan RKPDes sesuai ketentuan dibagi jumlah seluruh desa diwilayah Kecamatan dikali 100%	%	100	100
<b>7.15. Kec. KEMBARA</b>						
1	PROGRAM PENYELENGGARAAN PEMERINTAHAN DAN PELAYANAN PUBLIK	Indeks Kepuasan Masyarakat	Sebagai hasil pelaksanaan Survey Kepuasan Masyarakat di wilayah Kecamatan	Nilai	86	86
2	PROGRAM PEMBERDAYAAN MASYARAKAT DESA DAN KELURAHAN	Persentase lembaga kemasyarakatan aktif	Jumlah lembaga kemasyarakatan aktif dibagi jumlah seluruh lembaga	%	100	100

NO	Urusan/Program	Indikator Program	Formulasi	Satuan	Target Tahun 2025	
					Penetapan	Perubahan
1	2	3	4	5	6	7
			kemasyarakatan di wilayah Kecamatan dikali 100%			
3	PROGRAM KOORDINASI KETENTRAMAN DAN KETERTIBAN UMUM	Persentase Wilayah dalam keadaan kondusif	Jumlah wilayah dalam keadaan kondusif dibagi jumlah seluruh wilayah Kecamatan dikali 100%	%	100	100
4	PROGRAM PENYELENGGARAAN URUSAN PEMERINTAHAN UMUM	Persentase Kegiatan Wawasan Kebangsaan dan Keagamaan yang terlaksana	Jumlah Kegiatan Wawasan Kebangsaan dan Keagamaan yang terlaksana dibagi jumlah seluruh kegiatan Wawasan Kebangsaan dan Keagamaan yang ada dikali 100 %	%	100	100
5	PROGRAM PEMBINAAN DAN PENGAWASAN PEMERINTAHAN DESA	Persentase desa memiliki APBDes dan RKPDes yang sesuai ketentuan	Jumlah desa yang memiliki APBDes dan RKPDes sesuai ketentuan dibagi jumlah seluruh desa di wilayah Kecamatan dikali 100%	%	100	100
<b>7.16.</b>	<b>Kec. KERJO</b>					
1	PROGRAM PENYELENGGARAAN PEMERINTAHAN DAN PELAYANAN PUBLIK	Indek Kepuasan Masyarakat	Sebagai Hasil pelaksanaan Survey Kepuasan Masyarakat di Wilayah Kecamatan	Nilai	81,2	81,2
2	PROGRAM PEMBERDAYAAN MASYARAKAT DESA DAN KELURAHAN	Persentase lembaga kemasyarakatan aktif	Jumlah lembaga kemasyarakatan aktif dibagi jumlah seluruh lembaga kemasyarakatan di wilayah Kecamatan dikali 100%	%	100	100
3	PROGRAM KOORDINASI KETENTRAMAN DAN KETERTIBAN UMUM	Persentase desa dalam keadaan kondusif	Jumlah desa dalam keadaan kondusif dibagi jumlah seluruh desa di wilayah Kecamatan dikali 100%	%	100	100
4	PROGRAM PENYELENGGARAAN URUSAN PEMERINTAHAN UMUM	Persentase Kegiatan Wawasan Kebangsaan dan Keagamaan yang terlaksana	Jumlah Kegiatan Wawasan Kebangsaan dan Keagamaan yang terlaksana dibagi jumlah seluruh kegiatan Wawasan Kebangsaan dan Keagamaan yang ada dikali 100 %	%	100	100
5	PROGRAM PEMBINAAN DAN PENGAWASAN PEMERINTAHAN DESA	Persentase desa memiliki APBDes dan RKPDes yang sesuai ketentuan	Jumlah desa yang memiliki APBDes dan RKPDes sesuai ketentuan dibagi jumlah seluruh desa di wilayah Kecamatan dikali 100%	%	100	100
<b>7.17.</b>	<b>Kec. JENAWI</b>					
1	PROGRAM PENYELENGGARAAN PEMERINTAHAN DAN PELAYANAN PUBLIK	Indeks Kepuasan Masyarakat	Sebagai hasil pelaksanaan Survey Kepuasan Masyarakat di wilayah Kecamatan	Nilai	85,3	85,3
2	PROGRAM PEMBERDAYAAN MASYARAKAT DESA DAN KELURAHAN	Persentase lembaga kemasyarakatan aktif	Jumlah lembaga kemasyarakatan aktif dibagi jumlah seluruh lembaga kemasyarakatan di wilayah Kecamatan dikali 100%	%	100	100
3	PROGRAM KOORDINASI KETENTRAMAN DAN KETERTIBAN UMUM	Persentase Wilayah dalam keadaan kondusif	Jumlah wilayah dalam keadaan kondusif dibagi jumlah seluruh wilayah Kecamatan dikali 100%	%	100	100
4	PROGRAM PENYELENGGARAAN URUSAN PEMERINTAHAN UMUM	Persentase Kegiatan Wawasan Kebangsaan dan Keagamaan yang terlaksana	Jumlah Kegiatan Wawasan Kebangsaan dan Keagamaan yang terlaksana dibagi jumlah seluruh kegiatan Wawasan Kebangsaan dan Keagamaan yang ada dikali 100 %	%	100	100
5	PROGRAM PEMBINAAN DAN PENGAWASAN PEMERINTAHAN DESA	Persentase desa memiliki APBDes dan RKPDes yang sesuai ketentuan	Jumlah desa yang memiliki APBDes dan RKPDes sesuai ketentuan dibagi jumlah seluruh desa di wilayah Kecamatan dikali 100%	%	100	100
<b>VIII.</b>	<b>UNSUR PEMERINTAHAN UMUM</b>					
<b>8.01</b>	<b>KESBANGPOL</b>					

NO	Urusan/Program	Indikator Program	Formulasi	Satuan	Target Tahun 2025	
					Penetapan	Perubahan
1	2	3	4	5	6	7
1	PROGRAM Penguatan Ideologi Pancasila dan Karakter Kebangsaan	Indeks Empat Pilar Kehidupan Berbangsa dan Bernegara	Nilai indeks	Indeks	72	72
2	PROGRAM Peningkatan Peran Partai Politik dan Lembaga Pendidikan Melalui Pendidikan Politik dan Pengembangan Etika Serta Budaya Politik	Indeks Kebebasan Sipil (IKS)	Nilai indeks	Indeks	72	72
3	PROGRAM Pemberdayaan dan Pengawasan Organisasi Kemasyarakatan	Indeks Kinerja Ormas (IKO)	Nilai indeks	Indeks	53	53
4	PROGRAM Pembinaan dan Pengembangan Ketahanan Ekonomi, Sosial, dan Budaya	Indeks Kerukunan Umat Beragama (IKUB)	Nilai indeks	Indeks	62	62
5	PROGRAM Peningkatan Kewaspadaan Nasional dan Peningkatan Kualitas dan Fasilitasi Penanganan Konflik Sosial	Persentase penyelesaian konflik sosial yang terjadi di Kabupaten Karanganyar selama 1 (satu) tahun	Jumlah konflik sosial yang diselesaikan dibagi total jumlah konflik sosial yang terjadi selama 1 (satu) tahun dikali 100%	%	82	82
<b>IX. NON URUSAN PEMERINTAHAN</b>						
1	<b>PROGRAM PENUNJANG URUSAN PEMERINTAHAN DAERAH</b>					
	PROGRAM PENUNJANG URUSAN PEMERINTAHAN DAERAH (DISDIKBUD)	Persentase indikator OPD (IKU dan IKK) yang tercapai targetnya	Jumlah indikator sasaran dan program di OPD yang tercapai dibagi jumlah indikator sasaran dan program di OPD kali 100%	%	80,15	80,15
	PROGRAM PENUNJANG URUSAN PEMERINTAHAN DAERAH (DINKES)	Persentase indikator OPD (IKU dan IKK) yang tercapai targetnya	Jumlah indikator sasaran dan program di OPD yang tercapai dibagi jumlah indikator sasaran dan program di OPD kali 100%	%	90	90
	PROGRAM PENUNJANG URUSAN PEMERINTAHAN DAERAH (DPUPR)	Persentase indikator OPD (IKU dan IKK) yang tercapai targetnya	Jumlah indikator sasaran dan program di OPD yang tercapai dibagi jumlah indikator sasaran dan program di OPD kali 100%	%	86	86
	PROGRAM PENUNJANG URUSAN PEMERINTAHAN DAERAH (SATPOL PP)	Persentase indikator OPD (IKU dan IKK) yang tercapai targetnya	Jumlah indikator sasaran dan program di OPD yang tercapai dibagi jumlah indikator sasaran dan program di OPD kali 100%	%	100	100
	PROGRAM PENUNJANG URUSAN PEMERINTAHAN DAERAH (BPBD)	Persentase indikator OPD (IKU dan IKK) yang tercapai targetnya	Jumlah indikator sasaran dan program di OPD yang tercapai dibagi jumlah indikator sasaran dan program di OPD kali 100%	%	86	86
	PROGRAM PENUNJANG URUSAN PEMERINTAHAN DAERAH (DINSOS)	Persentase indikator OPD (IKU dan IKK) yang tercapai targetnya	Jumlah indikator sasaran dan program di OPD yang tercapai dibagi jumlah indikator sasaran dan program di OPD kali 100%	%	100	100
	PROGRAM PENUNJANG URUSAN PEMERINTAHAN DAERAH (DP3APPKB)	Persentase indikator OPD (IKU dan IKK) yang tercapai targetnya	Jumlah indikator sasaran dan program di OPD yang tercapai dibagi jumlah indikator sasaran dan program di OPD kali 100%	%	83	83
	PROGRAM PENUNJANG URUSAN PEMERINTAHAN DAERAH (DLH)	Persentase indikator OPD (IKU dan IKK) yang tercapai targetnya	Jumlah indikator sasaran dan program di OPD yang tercapai dibagi jumlah indikator sasaran dan program di OPD kali 100%	%	86	86
	PROGRAM PENUNJANG URUSAN PEMERINTAHAN DAERAH (DISDUK CAPIL)	Persentase indikator OPD (IKU dan IKK) yang tercapai targetnya	Jumlah indikator sasaran dan program di OPD yang tercapai dibagi jumlah indikator sasaran dan program di OPD kali 100%	%	86	86
	PROGRAM PENUNJANG URUSAN PEMERINTAHAN DAERAH (DISPERMASDES)	Persentase indikator OPD (IKU dan IKK) yang tercapai targetnya	Jumlah indikator sasaran dan program di OPD yang tercapai dibagi jumlah	%	100	100

NO	Urusan/Program	Indikator Program	Formulasi	Satuan	Target Tahun 2025	
					Penetapan	Perubahan
1	2	3	4	5	6	7
			indikator sasaran dan program di OPD kali 100%			
	PROGRAM PENUNJANG URUSAN PEMERINTAHAN DAERAH (DISHUB)	Persentase indikator OPD (IKU dan IKK) yang tercapai targetnya	Jumlah indikator sasaran dan program di OPD yang tercapai dibagi jumlah indikator sasaran dan program di OPD kali 100%	%	91	91
	PROGRAM PENUNJANG URUSAN PEMERINTAHAN DAERAH (DISKOMINFO)	Persentase indikator OPD (IKU dan IKK) yang tercapai targetnya	Jumlah indikator sasaran dan program di OPD yang tercapai dibagi jumlah indikator sasaran dan program di OPD kali 100%	%	67	67
	PROGRAM PENUNJANG URUSAN PEMERINTAHAN DAERAH (DPMPTSP)	Persentase indikator OPD (IKU dan IKK) yang tercapai targetnya	Jumlah indikator sasaran dan program di OPD yang tercapai dibagi jumlah indikator sasaran dan program di OPD kali 100%	%	87	87
	PROGRAM PENUNJANG URUSAN PEMERINTAHAN DAERAH (DISARPUS)	Persentase indikator OPD (IKU dan IKK) yang tercapai targetnya	Jumlah indikator sasaran dan program di OPD yang tercapai dibagi jumlah indikator sasaran dan program di OPD kali 100%	%	86	86
	PROGRAM PENUNJANG URUSAN PEMERINTAHAN DAERAH (DISPARPORA)	Persentase indikator OPD (IKU dan IKK) yang tercapai targetnya	Jumlah indikator sasaran dan program di OPD yang tercapai dibagi jumlah indikator sasaran dan program di OPD kali 100%	%	85	85
	PROGRAM PENUNJANG URUSAN PEMERINTAHAN DAERAH (DISPERTANPP)	Persentase indikator OPD (IKU dan IKK) yang tercapai targetnya	Jumlah indikator sasaran dan program di OPD yang tercapai dibagi jumlah indikator sasaran dan program di OPD kali 100%	%	86	86
	PROGRAM PENUNJANG URUSAN PEMERINTAHAN DAERAH (DISDAGPERINNAKER)	Persentase indikator OPD (IKU dan IKK) yang tercapai targetnya	Jumlah indikator sasaran dan program di OPD yang tercapai dibagi jumlah indikator sasaran dan program di OPD kali 100%	%	75	75
	PROGRAM PENUNJANG URUSAN PEMERINTAHAN DAERAH (DISKUKTRANS ESDM)	Persentase indikator OPD (IKU dan IKK) yang tercapai targetnya	Jumlah indikator sasaran dan program di OPD yang tercapai dibagi jumlah indikator sasaran dan program di OPD kali 100%	%	86	86
	PROGRAM PENUNJANG URUSAN PEMERINTAHAN DAERAH (SETDA)	Persentase indikator OPD (IKU dan IKK) yang tercapai targetnya	Jumlah indikator sasaran dan program di OPD yang tercapai dibagi jumlah indikator sasaran dan program di OPD kali 100%	%	100	100
	PROGRAM PENUNJANG URUSAN PEMERINTAHAN DAERAH (SETWAN)	Persentase indikator OPD (IKU dan IKK) yang tercapai targetnya	Jumlah indikator sasaran dan program di OPD yang tercapai dibagi jumlah indikator sasaran dan program di OPD kali 100%	%	100	100
	PROGRAM PENUNJANG URUSAN PEMERINTAHAN DAERAH (BAPERLITBANG)	Persentase indikator OPD (IKU dan IKK) yang tercapai targetnya	Jumlah indikator sasaran dan program di OPD yang tercapai dibagi jumlah indikator sasaran dan program di OPD kali 100%	%	100	100
	PROGRAM PENUNJANG URUSAN PEMERINTAHAN DAERAH (BKD)	Persentase indikator OPD (IKU dan IKK) yang tercapai targetnya	Jumlah indikator sasaran dan program di OPD yang tercapai dibagi jumlah indikator sasaran dan program di OPD kali 100%	%	100	100
	PROGRAM PENUNJANG URUSAN PEMERINTAHAN DAERAH (BKPSDM)	Persentase indikator OPD (IKU dan IKK) yang tercapai targetnya	Jumlah indikator sasaran dan program di OPD yang tercapai dibagi jumlah indikator sasaran dan program di OPD kali 100%	%	90	90
	PROGRAM PENUNJANG URUSAN PEMERINTAHAN DAERAH (INSPEKTORAT)	Persentase indikator OPD (IKU dan IKK) yang tercapai targetnya	Jumlah indikator sasaran dan program di OPD yang tercapai dibagi jumlah indikator sasaran dan program di OPD kali 100%	%	90	90
	PROGRAM PENUNJANG URUSAN PEMERINTAHAN DAERAH (JATIPURO)	Persentase indikator OPD (IKU dan IKK) yang tercapai targetnya	Jumlah indikator sasaran dan program di OPD yang tercapai dibagi jumlah indikator sasaran dan program di OPD kali 100%	%	95	95
	PROGRAM PENUNJANG URUSAN PEMERINTAHAN DAERAH (JATIYOSO)	Persentase indikator OPD (IKU dan IKK) yang tercapai targetnya	Jumlah indikator sasaran dan program di OPD yang tercapai dibagi jumlah	%	100	100



NO	Urusan/Program	Indikator Program	Formulasi	Satuan	Target Tahun 2025	
					Penetapan	Perubahan
1	2	3	4	5	6	7
			indikator sasaran dan program di OPD kali 100%			
	PROGRAM PENUNJANG URUSAN PEMERINTAHAN DAERAH (JUMANTONO)	Persentase indikator OPD (IKU dan IKK) yang tercapai targetnya	Jumlah indikator sasaran dan program di OPD yang tercapai dibagi jumlah indikator sasaran dan program di OPD kali 100%	%	100	100
	PROGRAM PENUNJANG URUSAN PEMERINTAHAN DAERAH (JUMAPOLO)	Persentase indikator OPD (IKU dan IKK) yang tercapai targetnya	Jumlah indikator sasaran dan program di OPD yang tercapai dibagi jumlah indikator sasaran dan program di OPD kali 100%	%	74	74
	PROGRAM PENUNJANG URUSAN PEMERINTAHAN DAERAH (MATESIH)	Persentase indikator OPD (IKU dan IKK) yang tercapai targetnya	Jumlah indikator sasaran dan program di OPD yang tercapai dibagi jumlah indikator sasaran dan program di OPD kali 100%	%	100	100
	PROGRAM PENUNJANG URUSAN PEMERINTAHAN DAERAH (TAWANGMANGU)	Persentase indikator OPD (IKU dan IKK) yang tercapai targetnya	Jumlah indikator sasaran dan program di OPD yang tercapai dibagi jumlah indikator sasaran dan program di OPD kali 100%	%	100	100
	PROGRAM PENUNJANG URUSAN PEMERINTAHAN DAERAH (NGARGOYOSO)	Persentase indikator OPD (IKU dan IKK) yang tercapai targetnya	Jumlah indikator sasaran dan program di OPD yang tercapai dibagi jumlah indikator sasaran dan program di OPD kali 100%	%	97	97
	PROGRAM PENUNJANG URUSAN PEMERINTAHAN DAERAH (KARANGPANDAN)	Persentase indikator OPD (IKU dan IKK) yang tercapai targetnya	Jumlah indikator sasaran dan program di OPD yang tercapai dibagi jumlah indikator sasaran dan program di OPD kali 100%	%	100	100
	PROGRAM PENUNJANG URUSAN PEMERINTAHAN DAERAH (KARANGANYAR)	Persentase indikator OPD (IKU dan IKK) yang tercapai targetnya	Jumlah indikator sasaran dan program di OPD yang tercapai dibagi jumlah indikator sasaran dan program di OPD kali 100%	%	100	100
	PROGRAM PENUNJANG URUSAN PEMERINTAHAN DAERAH (TASIKMADU)	Persentase indikator OPD (IKU dan IKK) yang tercapai targetnya	Jumlah indikator sasaran dan program di OPD yang tercapai dibagi jumlah indikator sasaran dan program di OPD kali 100%	%	100	100
	PROGRAM PENUNJANG URUSAN PEMERINTAHAN DAERAH (JATEN)	Persentase indikator OPD (IKU dan IKK) yang tercapai targetnya	Jumlah indikator sasaran dan program di OPD yang tercapai dibagi jumlah indikator sasaran dan program di OPD kali 100%	%	100	100
	PROGRAM PENUNJANG URUSAN PEMERINTAHAN DAERAH (COLOMADU)	Persentase indikator OPD (IKU dan IKK) yang tercapai targetnya	Jumlah indikator sasaran dan program di OPD yang tercapai dibagi jumlah indikator sasaran dan program di OPD kali 100%	%	100	100
	PROGRAM PENUNJANG URUSAN PEMERINTAHAN DAERAH (GONDANGREJO)	Persentase indikator OPD (IKU dan IKK) yang tercapai targetnya	Jumlah indikator sasaran dan program di OPD yang tercapai dibagi jumlah indikator sasaran dan program di OPD kali 100%	%	100	100
	PROGRAM PENUNJANG URUSAN PEMERINTAHAN DAERAH (MOJOGEDANG)	Persentase indikator OPD (IKU dan IKK) yang tercapai targetnya	Jumlah indikator sasaran dan program di OPD yang tercapai dibagi jumlah indikator sasaran dan program di OPD kali 100%	%	100	100
	PROGRAM PENUNJANG URUSAN PEMERINTAHAN DAERAH (KEBAKKRAMAT)	Persentase indikator OPD (IKU dan IKK) yang tercapai targetnya	Jumlah indikator sasaran dan program di OPD yang tercapai dibagi jumlah indikator sasaran dan program di OPD kali 100%	%	100	100
	PROGRAM PENUNJANG URUSAN PEMERINTAHAN DAERAH (KERJO)	Persentase indikator OPD (IKU dan IKK) yang tercapai targetnya	Jumlah indikator sasaran dan program di OPD yang tercapai dibagi jumlah indikator sasaran dan program di OPD kali 100%	%	100	100
	PROGRAM PENUNJANG URUSAN PEMERINTAHAN DAERAH (JENAWI)	Persentase indikator OPD (IKU dan IKK) yang tercapai targetnya	Jumlah indikator sasaran dan program di OPD yang tercapai dibagi jumlah indikator sasaran dan program di OPD kali 100%	%	96	96
	PROGRAM PENUNJANG URUSAN PEMERINTAHAN DAERAH (JENAWI)	Persentase indikator OPD (IKU dan IKK) yang tercapai targetnya	Jumlah indikator sasaran dan program di OPD yang tercapai dibagi jumlah indikator sasaran dan program di OPD kali 100%	%	91	91



NO	Urusan/Program	Indikator Program	Formulasi	Satuan	Target Tahun 2025	
					Penetapan	Perubahan
1	2	3	4	5	6	7
	DAERAH (BAKESBANGPOL)		indikator sasaran dan program di OPD kali 100%			

Sumber : Perangkat Daerah Se-Kabupaten Karanganyar, 2025

## 4.2. Prioritas Pembangunan Daerah Tahun 2025

### a. Pokok-Pokok Pikiran DPRD

Pokok-pokok pikiran pada perubahan RKPD Tahun 2025 tidak berubah sebagaimana yang disampaikan oleh DPRD Kabupaten Karanganyar sebagai masukan dalam RKPD Tahun 2025.

Sebagai pendukung arah kebijakan pembangunan daerah Tahun 2025 dan berdasarkan masukan dari anggota DPRD Kabupaten Karanganyar, Pokok-Pokok Pikiran DPRD untuk Perubahan Tahun 2025, adalah sebagai berikut :

- 1) Pengentasan Kemiskinan.  
Mengurangi jumlah penduduk miskin melalui program-program pemberdayaan ekonomi dan bantuan sosial yang tepat sasaran.
- 2) Peningkatan Indeks Pembangunan Manusia (IPM)  
Meningkatkan kualitas pendidikan, kesehatan, dan pendapatan masyarakat untuk mencapai IPM yang lebih tinggi.
- 3) Penanganan Stunting  
Mengurangi prevalensi stunting pada balita melalui intervensi gizi dan perbaikan sanitasi.
- 4) Pertumbuhan Ekonomi  
Mendorong pertumbuhan ekonomi daerah dengan mendukung sektor-sektor produktif dan investasi.
- 5) Pengendalian Inflasi Daerah  
Menjaga stabilitas harga barang dan jasa untuk melindungi daya beli masyarakat.
- 6) Pembangunan Infrastruktur Wilayah  
Meningkatkan konektivitas dan aksesibilitas melalui pembangunan dan perbaikan infrastruktur.
- 7) Ketahanan Pangan  
Memastikan ketersediaan dan keterjangkauan pangan bagi seluruh lapisan masyarakat.
- 8) Pengelolaan Tata Ruang dan Lingkungan Hidup  
Mengelola penggunaan lahan dan sumber daya alam secara berkelanjutan untuk menjaga kelestarian lingkungan.

### b. Prioritas Pembangunan Nasional Tahun 2025

Arah kebijakan pembangunan nasional merupakan pedoman untuk merumuskan prioritas dan sasaran pembangunan daerah serta rencana program, kegiatan, sub kegiatan pembangunan daerah yang dilakukan melalui pendekatan politik, teknokratik, partisipatif, *bottom up* dan *top down*. Keberhasilan pembangunan nasional adalah keberhasilan dari pencapaian semua sasaran dan prioritas serta program, kegiatan, sub kegiatan pembangunan daerah yang ditetapkan dalam RKPD dan dilaksanakan secara nyata oleh semua pemangku kepentingan.

Sesuai dengan tema RKP Tahun 2025 “Akselerasi Pertumbuhan ekonomi yang Inklusif dan Berkelanjutan”, maka sasaran yang harus dicapai pada akhir tahun 2025 melalui

kerangka ekonomi makro, yaitu :

- 1) Laju Pertumbuhan Ekonomi (LPE) : 5,3-5,6%
- 2) Tingkat Pengangguran Terbuka (TPT) : 4,5-5,0%
- 3) Rasio Gini : 0,379-0,382
- 4) Indeks Modal Manusia (IMM) : 0,56
- 5) Tingkat Kemiskinan : 7,8-8,0%
- 6) Penurunan Intensitas Emisi GRK : 38,6%

Untuk mencapai pondasi yang kuat dalam mengawal pencapaian Indonesia emas 2045, serta untuk mencapai target sasaran Pembangunan tahun 2025, ditetapkan prioritas nasional sebagai berikut :

- 1) Prioritas Nasional 1  
Memperkokoh Ideologi Pancasila, Demokrasi, dan hak Asasi Manusia (HAM)
- 2) Prioritas Nasional 2  
Memantapkan system pertahanan keamanan negara dan mendorong kemandirian bangsa melalui swasembada pangan, energi, air, ekonomi syariah, ekonomi digital, ekonomi hijau, dan ekonomi biru
- 3) Prioritas Nasional 3  
Melanjutkan pengembangan infrastruktur dan meningkatkan lapangan kerja yang berkualitas, mendorong kewirausahaan, mengembangkan industri kreatif serta mengembangkan agromaritim industri di sentra produksi melalui peran aktif koperasi
- 4) Prioritas Nasional 4  
Memperkuat pembangunan Sumber Daya Manusia (SDM), sains, teknologi, pendidikan, kesehatan, prestasi olahraga, kesetaraan gender, serta penguatan peran perempuan, pemuda (generasi milenial dan generasi Z), dan penyandang disabilitas
- 5) Prioritas Nasional 5  
Melanjutkan hilirisasi dan mengembangkan industri berbasis sumber daya alam untuk meningkatkan nilai tambah di dalam negeri
- 6) Prioritas Nasional 6  
Membangun dari desa dan dari bawah untuk pertumbuhan ekonomi, pemerataan ekonomi, dan pemberantasan kemiskinan
- 7) Prioritas Nasional 7  
Memperkuat reformasi politik, hukum, dan birokrasi, serta memperkuat pencegahan dan pemberantasan korupsi, narkoba, judi, dan penyelundupan
- 8) Prioritas Nasional 8  
Memperkuat penyelarasan kehidupan yang harmonis dengan lingkungan, alam dan budaya serta peningkatan toleransi antarumat beragama untuk mencapai masyarakat yang adil dan Makmur

#### **b. Prioritas Pembangunan Provinsi Jawa Tengah Tahun 2025**

Penetapan arah kebijakan pembangunan daerah dan prioritas daerah Jawa Tengah tahun 2025 berpedoman pada RPD Tahun 2024-2026, serta dengan mempertimbangkan hasil identifikasi permasalahan pembangunan daerah dan isu strategis daerah. Kebijakan pembangunan daerah Jawa Tengah tahun 2025 berdasarkan pada RPD Tahun 2024-2026 diarahkan pada tema Pembangunan daerah tahun 2025 yaitu Peningkatan Perekonomian

Daerah yang Berdaya Saing dan Berkelanjutan Didukung dengan Sumber Daya Manusia yang Berdaya Saing dan Lebih Berkarakter. Arah kebijakan pembangunan daerah tersebut dijabarkan dalam empat prioritas daerah yang ditetapkan berdasarkan prioritas kebijakan pembangunan daerah tahun 2025 yang tertuang dalam RPD Tahun 2024-2026. Prioritas Daerah (PD) Tahun 2025 yaitu:

- 1) Peningkatan kapasitas perekonomian yang berdaya saing dan berkelanjutan berbasis sektor unggulan didukung dengan infrastruktur yang merata dan berkualitas;
- 2) Peningkatan kualitas sumber daya manusia yang lebih pintar, sehat, bugar, berkarakter, dan adaptif secara inklusif dan merata;
- 3) Peningkatan keberlanjutan pengelolaan sumber daya alam dan lingkungan hidup dalam mendukung perekonomian daerah yang berkelanjutan;
- 4) Peningkatan tata kelola pemerintahan yang lebih adaptif dan kolaboratif.

**c. Prioritas Pembangunan Kabupaten Karanganyar Tahun 2025**

Arah kebijakan tahun kedua (2025) adalah ***Perwujudan Karanganyar yang inovatif dalam konsep pembangunan smartcity yang berwawasan lingkungan.*** Prioritas pada tahun 2025 adalah :

- 1) **Peningkatan pertumbuhan ekonomi dan percepatan penanganan kemiskinan**, difokuskan pada :
    - a) Peningkatan kualitas produktivitas pertanian dititikberatkan pada peningkatan lahan pertanian berkelanjutan, pengembangan agro industri.
    - b) Penguatan pertumbuhan usaha mikro dengan penguatan kelembagaan, akses permodalan melalui peran koperasi, pengembangan produk-produk unggulan daerah bersertifikat, peningkatan sarpras pemasaran/perdagangan dan kolaborasi dengan e commerce.
    - c) Peningkatan kualitas sarana prasarana perdagangan yang menunjang ekspor dan perlindungan konsumen.
    - d) Penguatan industri kecil menengah melalui pengembangan diversifikasi produk sentra/kluster industri, pengembangan ekonomi kreatif dan perluasan pasar berbasis digital.
    - e) Peningkatan investasi dengan mempermudah pelayanan perijinan dan perluasan investasi dengan optimalisasi Mal Pelayanan Publik (MPP) dan peningkatan kualitas Laporan kegiatan Penanaman modal.
    - f) Optimalisasi penanganan kemiskinan ekstrem melalui penguatan jaring pengaman sosial, pemberdayaan ekonomi, kerjasama intervensi lintas sektor dan swasta.
    - g) Optimalisasi potensi cadangan pangan masyarakat melalui peningkatan lumbung pangan, pemanfaatan lahan dan keamanan pangan.
    - h) Peningkatan kompetensi tenaga kerja sesuai kebutuhan pasar industri.
    - i) Peningkatan daya saing pariwisata lokal dengan penguatan lembaga kepariwisataan dan pengelolaan daya tarik wisata.
- Prioritas daerah ini ditetapkan dalam rangka pencapaian sasaran pembangunan yaitu meningkatnya pemerataan

pembangunan dan perlindungan sosial, dengan indicator kinerjanya yaitu Angka Kemiskinan. Prioritas daerah ini dijabarkan dan diimplementasikan dalam program-program prioritas sebagai berikut :

- 1) Program Peningkatan Diversifikasi Dan Ketahanan Pangan Masyarakat
- 2) Program Penanganan Kerawanan Pangan
- 3) Program Pengawasan Keamanan Pangan
- 4) Program Pengelolaan Perikanan Budidaya
- 5) Program Pengawasan Sumber Daya Kelautan Dan Perikanan
- 6) Program Pengolahan Dan Pemasaran Hasil Perikanan
- 7) Program Penyediaan Dan Pengembangan Sarana Pertanian
- 8) Program Penyediaan Dan Pengembangan Prasarana Pertanian
- 9) Program Pengendalian Kesehatan Hewan Dan Kesehatan Masyarakat Veteriner
- 10) Program Pengendalian Dan Penanggulangan Bencana Pertanian
- 11) Program Penyuluhan Pertanian
- 12) Program Pelayanan Izin Usaha Simpan Pinjam
- 13) Program Pengawasan Dan Pemeriksaan Koperasi
- 14) Program Penilaian Kesehatan Ksp/Usp Koperasi
- 15) Program Pendidikan Dan Latihan Perkoperasian
- 16) Program Pemberdayaan Dan Perlindungan Koperasi
- 17) Program Pemberdayaan Usaha Menengah, Usaha Kecil, Dan Usaha Mikro (UMKM)
- 18) Program Pengembangan UMKM
- 19) Program Perizinan Dan Pendaftaran Perusahaan
- 20) Program Peningkatan Sarana Distribusi Perdagangan
- 21) Program Stabilisasi Harga Barang Kebutuhan Pokok Dan Barang Penting
- 22) Program Pengembangan Ekspor
- 23) Program Standardisasi Dan Perlindungan Konsumen
- 24) Program Penggunaan Dan Pemasaran Produk Dalam Negeri
- 25) Program Perencanaan Dan Pembangunan Industri
- 26) Program Pengendalian Izin Usaha Industri
- 27) Program Pengelolaan Sistem Informasi Industri Nasional
- 28) Program Pengembangan Iklim Penanaman Modal
- 29) Program Promosi Penanaman Modal
- 30) Program Pelayanan Penanaman Modal
- 31) Program Pengendalian Pelaksanaan Penanaman Modal
- 32) Program Pengelolaan Data Dan Sistem Informasi Penanaman Modal
- 33) Program Peningkatan Daya Tarik Destinasi Pariwisata
- 34) Program Pemasaran Pariwisata
- 35) Program Pengembangan Ekonomi Kreatif Melalui Pemanfaatan Dan Perlindungan Hak Kekayaan Intelektual
- 36) Program Pengembangan Sumber Daya Pariwisata Dan Ekonomi Kreatif
- 37) Program Perumahan Dan Kawasan Permukiman Kumuh
- 38) Program Pemberdayaan Sosial
- 39) Program Rehabilitasi Sosial
- 40) Program Perlindungan Dan Jaminan Sosial
- 41) Program Penanganan Bencana

- 42) Program Pengelolaan Taman Makam Pahlawan
- 43) Program Pembangunan Kawasan Transmigrasi
- 44) Program Pemerintahan Dan Kesejahteraan Rakyat

2) **Pemerataan Infrastruktur untuk mendukung pertumbuhan ekonomi** pada :

- a) Pemerataan infrastruktur untuk mendukung konektivitas melalui peningkatan kemantapan jalan, kualitas angkutan yang menghubungkan antar wilayah.
- b) Pemerataan pembangunan PSU permukiman, penanganan kawasan kumuh dan penanganan rumah tidak layak huni bagi masyarakat tidak mampu, korban bencana dan korban program pembangunan.
- c) Perluasan akses air minum pada masyarakat dan pemerataan akses sanitasi layak untuk mencapai SPM.
- d) Peningkatan pengelolaan Sumber Daya Air untuk mewujudkan sistem irigasi berkualitas dan penanganan banjir.

Prioritas daerah ini ditetapkan dalam rangka pencapaian sasaran pembangunan yaitu meningkatnya daya saing perekonomian dengan bersumber potensi ekonomi lokal, dengan indicator kinerjanya yaitu Pertumbuhan Ekonomi. Prioritas daerah ini dijabarkan dan diimplementasikan dalam program-program prioritas sebagai berikut:

- 1) Program Pengelolaan Sumber Daya Air (SDA)
  - 2) Program Pengelolaan Dan Pengembangan Sistem Penyediaan Air Minum
  - 3) Program Pengelolaan Dan Pengembangan Sistem Air Limbah
  - 4) Program Pengelolaan Dan Pengembangan Sistem Drainase
  - 5) Program Penataan Bangunan Gedung
  - 6) Program Penyelenggaraan Jalan
  - 7) Program Pengembangan Jasa Konstruksi
  - 8) Program Penyelenggaraan Penataan Ruang
  - 9) Program Pengembangan Perumahan
  - 10) Program Kawasan Permukiman
  - 11) Program Peningkatan Prasarana, Sarana Dan Utilitas Umum (PSU)
  - 12) Program Peningkatan Pelayanan Sertifikasi, Kualifikasi, Klasifikasi Dan Registrasi Bidang Perumahan Dan Kawasan Permukiman
  - 13) Program Penyelesaian Ganti Kerugian Dan Santunan Tanah Untuk Pembangunan
  - 14) Program Redistribusi Tanah, Dan Ganti Kerugian Program Tanah Kelebihan Maksimum Dan Tanah Absentee
  - 15) Program Penatagunaan Tanah
  - 16) Program Penyelenggaraan Lalu Lintas Dan Angkutan Jalan (LLAJ)
  - 17) Program Perekonomian Dan Pembangunan
- 3) **Peningkatan kualitas lingkungan hidup**, difokuskan pada :
- a) Percepatan penurunan emisi gas rumah kaca.
  - b) Peningkatan pemantauan kualitas air dan udara dari zat pencemar yang dihasilkan oleh usaha industri.
  - c) Peningkatan pengelolaan sampah dari hulu ke hilir melalui optimalisasi pemanfaatan TPST.

Prioritas daerah ini ditetapkan dalam rangka pencapaian

sasaran pembangunan yaitu meningkatnya wilayah tangguh bencana berbasis lingkungan, dengan indicator kinerjanya yaitu Indeks Resiko Bencana. Prioritas daerah ini dijabarkan dan diimplementasikan dalam program-program prioritas sebagai berikut :

- 1) Program Penanggulangan Bencana
  - 2) Program Perencanaan Lingkungan Hidup
  - 3) Program Pengendalian Pencemaran Dan/Atau Kerusakan Lingkungan Hidup
  - 4) Program Pengelolaan Keanekaragaman Hayati (Kehati)
  - 5) Program Pengendalian Bahan Berbahaya Dan Beracun (B3) Dan Limbah Bahan Berbahaya Dan Beracun (Limbah B3)
  - 6) Program Pembinaan Dan Pengawasan Terhadap Izin Lingkungan Dan Izin Perlindungan Dan Pengelolaan Lingkungan Hidup (PPLH)
  - 7) Program Peningkatan Pendidikan, Pelatihan Dan Penyuluhan Lingkungan Hidup Untuk Masyarakat
  - 8) Program Penghargaan Lingkungan Hidup Untuk Masyarakat
  - 9) Program Penanganan Pengaduan Lingkungan Hidup
  - 10) Program Pengelolaan Persampahan
  - 11) Program Konservasi Sumber Daya Alam Hayati Dan Ekosistemnya
  - 12) Program Pengelolaan Energi Baru Terbarukan
- 4) **Peningkatan kualitas hidup SDM yang berdaya saing**, difokuskan pada:
- a) Pemantapan kualitas layanan dan fasilitas kesehatan untuk mempercepat pencapaian standar pelayanan minimal kesehatan, penurunan stunting, mendukung Gerakan Masyarakat Hidup Sehat (Germas) dan Perilaku Hidup Bersih dan Sehat (PHBS) serta penguatan Desa Siaga.
  - b) Peningkatan Pengendalian penduduk untuk mewujudkan generasi yang berkualitas, peningkatan partisipasi masyarakat ber KB dan kualitas keluarga sejahtera.
  - c) Pemantapan kualitas pengelolaan pendidikan untuk mempercepat pencapaian standar pelayanan minimal bidang pendidikan, dan meminimalkan anak usia sekolah yang tidak sekolah serta pengembangan sekolah inklusi.
  - d) Penguatan budaya literasi masyarakat di era digital.
  - e) Peningkatan peran wirausaha muda mandiri dalam menumbuhkan perekonomian dan mengurangi tingkat pengangguran.
  - f) Peningkatan capaian prestasi olahraga prestasi dan olahraga rekreasi ditingkat regional, nasional dan internasional.
  - g) Peningkatan peran SDM dalam pengembangan dan pemasaran budaya serta pelestarian cagar budaya.
  - h) Perwujudan kesetaraan dan keadilan gender dan pemenuhan hak anak

Prioritas daerah ini ditetapkan dalam rangka pencapaian sasaran pembangunan yaitu meningkatnya kualitas Sumber Daya Manusia yang berdaya saing dan berkeadilan dengan semangat kegotong royongan, dengan indicator kinerjanya yaitu Indeks Pembangunan Manusia (IPM). Prioritas daerah ini



dijabarkan dan diimplementasikan dalam program-program prioritas sebagai berikut :

- 1) Program Pengelolaan Pendidikan
  - 2) Program Pengembangan Kurikulum
  - 3) Program Pendidik Dan Tenaga Kependidikan
  - 4) Program Pengendalian Perizinan Pendidikan
  - 5) Program Pengembangan Kebudayaan
  - 6) Program Pengembangan Kesenian Tradisional
  - 7) Program Pembinaan Sejarah
  - 8) Program Pelestarian Dan Pengelolaan Cagar Budaya
  - 9) Program Pemenuhan Upaya Kesehatan Perorangan Dan Upaya Kesehatan Masyarakat
  - 10) Program Peningkatan Kapasitas Sumber Daya Manusia Kesehatan
  - 11) Program Sediaan Farmasi, Alat Kesehatan Dan Makanan Minuman
  - 12) Program Pemberdayaan Masyarakat Bidang Kesehatan
  - 13) Program Pengarusutamaan Gender Dan Pemberdayaan Perempuan
  - 14) Program Perlindungan Perempuan
  - 15) Program Program Peningkatan Kualitas Keluarga
  - 16) Program Pengelolaan Sistem Data Gender Dan Anak
  - 17) Program Pemenuhan Hak Anak (PHA)
  - 18) Program Perlindungan Khusus Anak
  - 19) Program Pengendalian Penduduk
  - 20) Program Pembinaan Keluarga Berencana (KB)
  - 21) Program Pemberdayaan Dan Peningkatan Keluarga Sejahtera (KS)
  - 22) Program Pembinaan Perpustakaan
  - 23) Program Pelestarian Koleksi Nasional Dan Naskah Kuno
  - 24) Program Pengembangan Kapasitas Daya Saing Kepemudaan
  - 25) Program Pengembangan Kapasitas Daya Saing Keolahragaan
  - 26) Program Pengembangan Kapasitas Kepramukaan
  - 27) Program Perencanaan Tenaga Kerja
  - 28) Program Pelatihan Kerja Dan Produktivitas Tenaga Kerja
  - 29) Program Penempatan Tenaga Kerja
  - 30) Program Hubungan Industrial
  - 31) Program Pengembangan Sumber Daya Manusia
- 5) **Peningkatan perwujudan tata kelola pemerintahan berbasis digital dan pengelolaan keuangan serta penguatan kapasitas fiskal daerah**, difokuskan pada :
- a) Peningkatan reformasi birokrasi yang akuntabel dan kapabel melalui perwujudan kualitas perencanaan, penganggaran dan pelaporan, kualitas kompetensi ASN, kualitas satu data, keamanan informasi daerah dan kabupaten pintar.
  - b) Optimalisasi sumber pendapatan daerah dan pengelolaan aset daerah;
  - c) Pengembangan pengelolaan arsip digital.
  - d) Penguatan kualitas sektor pelayanan publik dan kewilayahan.
  - e) Penguatan dan perluasan pengawasan pembangunan untuk mengurangi kesalahan administrasi dan penyalahgunaan



anggaran pembangunan.

- f) Optimalisasi upaya peningkatan toleransi, kerukunan antar umat beragama, wawasan kebangsaan dan bela Negara serta peningkatan pendidikan politik masyarakat.
- g) Pengembangan iklim inovasi dan Penguatan implementasi inovasi daerah untuk mempercepat pencapaian tujuan pembangunan daerah.

Prioritas daerah ini ditetapkan dalam rangka pencapaian sasaran pembangunan yaitu meningkatnya tata pemerintahan yang berkualitas dengan semangat Reformasi Birokrasi, dengan indikator kinerjanya yaitu Indeks Reformasi Birokrasi (IRB). Prioritas daerah ini dijabarkan dan diimplementasikan dalam program-program prioritas sebagai berikut :

- 1) Program Peningkatan Ketenteraman Dan Ketertiban Umum
- 2) Program Pencegahan, Penanggulangan, Penyelamatan Kebakaran Dan Penyelamatan Non Kebakaran
- 3) Program Pendaftaran Penduduk
- 4) Program Pencatatan Sipil
- 5) Program Pengelolaan Informasi Administrasi Kependudukan
- 6) Program Pengelolaan Profil Kependudukan
- 7) Program Pengelolaan Informasi Dan Komunikasi Publik
- 8) Program Pengelolaan Aplikasi Informatika
- 9) Program Penyelenggaraan Statistik Sektoral
- 10) Program Penyelenggaraan Persandian Untuk Pengamanan Informasi
- 11) Program Pengelolaan Arsip
- 12) Program Perlindungan Dan Penyelamatan Arsip
- 13) Program Dukungan Pelaksanaan Tugas Dan Fungsi DPRD
- 14) Program Perencanaan, Pengendalian Dan Evaluasi Pembangunan Daerah
- 15) Program Koordinasi Dan Sinkronisasi Perencanaan Pembangunan Daerah
- 16) Program Kepegawaian Daerah
- 17) Program Pengelolaan Keuangan Daerah
- 18) Program Pengelolaan Barang Milik Daerah
- 19) Program Pengelolaan Pendapatan Daerah
- 20) Program Penyelenggaraan Pengawasan
- 21) Program Perumusan Kebijakan, Pendampingan Dan Asistensi
- 22) Program Penelitian Dan Pengembangan Daerah
- 23) Program Penguatan Ideologi Pancasila Dan Karakter Kebangsaan
- 24) Program Peningkatan Peran Partai Politik Dan Lembaga Pendidikan Melalui Pendidikan Politik Dan Pengembangan Etika Serta Budaya Politik
- 25) Program Pemberdayaan Dan Pengawasan Organisasi Kemasyarakatan
- 26) Program Pembinaan Dan Pengembangan Ketahanan Ekonomi, Sosial, Dan Budaya
- 27) Program Peningkatan Kewaspadaan Nasional Dan Peningkatan Kualitas Dan Fasilitasi Penanganan Konflik Sosial
- 28) Program Penunjang Urusan Pemerintahan Daerah Kabupaten/Kota

6) **Peningkatan kualitas pembangunan kawasan pedesaan dan kewilayahan**, difokuskan pada :

- a) Peningkatan Indeks Desa Membangun (IDM).
- b) Peningkatan peran BUMDes dalam pembangunan daerah.
- c) Peningkatan pembinaan dan pengawasan kecamatan dalam pembangunan desa dan kelurahan.
- d) Pengembangan kerjasama antar desa.

Prioritas daerah ini ditetapkan dalam rangka pencapaian sasaran pembangunan yaitu meningkatnya tata pemerintahan yang berkualitas dengan semangat Reformasi Birokrasi, dengan indikator kinerjanya yaitu Indeks Reformasi Birokrasi (IRB). Prioritas daerah ini dijabarkan dan diimplementasikan dalam program-program prioritas sebagai berikut :

- 1) Program Penataan Desa
- 2) Program Peningkatan Kerja Sama Desa
- 3) Program Administrasi Pemerintahan Desa
- 4) Program Pemberdayaan Lembaga Kemasyarakatan, Lembaga Adat Dan Masyarakat Hukum Adat
- 5) Program Penyelenggaraan Pemerintahan Dan Pelayanan Publik
- 6) Program Pemberdayaan Masyarakat Desa Dan Kelurahan
- 7) Program Koordinasi Ketentraman Dan Ketertiban Umum
- 8) Program Penyelenggaraan Urusan Pemerintahan Umum
- 9) Program Pembinaan Dan Pengawasan Pemerintahan Desa

Arah kebijakan, prioritas dan fokus pembangunan daerah merupakan upaya untuk mencapai target indikator kinerja utama Pemerintah Kabupaten Karanganyar Tahun 2025 yaitu:

1. Angka Kemiskinan sebesar 8,96%;
2. Indeks Pembangunan Manusia sebesar 78,19;
3. Pertumbuhan Ekonomi sebesar 6,15%;
4. Indeks Reformasi Birokrasi sebesar 86; dan
5. Indeks Resiko Bencana sebesar 87,42.

**Tabel 4.5.**

Integrasi dan Kesesuaian antara RPJPD Tahun 2025-2045 dengan RKPD Tahun 2025

Misi RPJPD Tahun 2025-2045	Sasaran RPJPD Tahun 2025-2045	Arah Pembangunan RPJPD Tahun 2025-2045	Prioritas Daerah RKPD Tahun 2025
Misi 1 Mewujudkan Ekonomi yang Berdaya Saing dan Berkelanjutan	Sasaran 1 Meningkatnya kontribusi sektor unggulan dalam pertumbuhan ekonomi dan mendorong kemandirian pangan  Sasaran 2 Meningkatnya kemandirian pangan dan kemandirian desa	AP 1 Peningkatan kualitas perekonomian daerah berdasarkan potensi ekonomi lokal dan ekonomi kerakyatan  AP 2 Pemantapan pariwisata dan ekonomi kreatif  AP 3 Meningkatnya akses dan konektivitas menuju pertumbuhan ekonomi  AP 4	PD 1 Peningkatan pertumbuhan ekonomi dan percepatan penanganan kemiskinan  PD 2 Pemerataan Infrastruktur untuk mendukung pertumbuhan ekonomi  PD 6 Peningkatan kualitas pembangunan kawasan pedesaan dan kewilayahan

<b>Misi RPJPD Tahun 2025-2045</b>	<b>Sasaran RPJPD Tahun 2025-2045</b>	<b>Arah Pembangunan RPJPD Tahun 2025-2045</b>	<b>Prioritas Daerah RKPD Tahun 2025</b>
		Keberlanjutan ketahanan pangan  AP 5 Meningkatnya kemandirian desa	
Misi 2 Mewujudkan Kehidupan Sosial Berkarakter	Sasaran 3 Meningkatnya Daya Saing SDM  Sasaran 4 Meningkatnya kesejahteraan dan kesetaraan Gender	AP 6 Pendidikan untuk semua  AP 7 Kesehatan untuk semua  AP 8 Keberlanjutan Pemajuan Kebudayaan  AP 9 Keberlanjutan literasi digital  AP 10 Peningkatan kesejahteraan pada pemerlu pelayanan kesejahteraan sosial dan penduduk miskin serta kesetaraan dan inklusif  AP 11 Pengurangan tingkat pengangguran terbuka	PD 4 Peningkatan kualitas hidup SDM yang berdaya saing
Misi 3 Mewujudkan Tata Kelola Pemerintahan Yang Akuntabel, Inovatif dan Berdaya Saing	Sasaran 5 Meningkatnya Tata Kelola Yang Akuntabel Dan Kemandirian Daerah  Sasaran 6 Meningkatnya kualitas inovasi dan IPTEK	AP 12 Tata kelola pemerintahan dalam perwujudan <i>Good Governance</i>  AP 13 Peningkatan Kapasitas Inovasi dan Penelitian dalam mendorong pembangunan	PD 5 Peningkatan perwujudan tata kelola pemerintahan berbasis digital dan pengelolaan keuangan serta penguatan kapasitas fiskal daerah
Misi 4 Mewujudkan Lingkungan Hidup yang Berkualitas dan Berkelanjutan	Sasaran 7 Lingkungan hidup yang lestari dan terpenuhinya pelayanan dasar (rumah layak huni, sanitasi aman dan air minum aman)  Sasaran 8 Kondusivitas dan kesiapsiagaan bencana	AP 14 Perwujudan kualitas lingkungan hidup yang berkelanjutan  AP 15 Terwujudnya perumahan dan Kawasan permukiman yang terjangkau dan layak huni; sanitasi dan air minum aman  AP 16 Terwujudnya ketangguhan bencana  AP 17 Terwujudnya kondusivitas wilayah	PD 3 Peningkatan kualitas lingkungan hidup

Sumber : Badan Perencanaan, Penelitian dan Pengembangan Kabupaten Karanganyar, Tahun 2025

## **BAB V**

### **RENCANA KERJA DAN PENDANAAN DAERAH**

#### **5.1. Rencana Program Prioritas Pembangunan Daerah Tahun 2025**

Berdasarkan Undang-Undang Nomor 23 Tahun 2014, belanja daerah digunakan untuk pelaksanaan urusan pemerintahan konkuren yang menjadi kewenangan daerah yang terdiri atas urusan pemerintahan wajib dan urusan pemerintahan pilihan. Urusan pemerintahan wajib yang berkaitan dengan pelayanan dasar meliputi: (a) pendidikan, (b) kesehatan, (c) pekerjaan umum dan penataan ruang, (d) perumahan rakyat dan kawasan permukiman, (e) ketenteraman, ketertiban umum, dan perlindungan masyarakat, dan (f) sosial. Urusan Pemerintahan Wajib yang tidak berkaitan dengan pelayanan dasar meliputi: (a) tenaga kerja, (b) pemberdayaan perempuan dan perlindungan anak, (c) pangan, (d) pertanahan, (e) lingkungan hidup, (f) administrasi kependudukan dan pencatatan sipil, (g) pemberdayaan masyarakat dan desa, (h) pengendalian penduduk dan keluarga berencana, (i) perhubungan, (j) komunikasi dan informatika, (k) koperasi, usaha kecil, dan menengah, (l) penanaman modal, (m) kepemudaan dan olahraga, (n) statistik, (o) persandian, (p) kebudayaan, (q) perpustakaan, dan (r) kearsipan. Urusan pemerintahan pilihan meliputi: (a) kelautan dan perikanan, (b) pariwisata, (c) pertanian, (d) kehutanan, (e) energi dan sumber daya mineral, (f) perdagangan, (g) perindustrian, dan (h) transmigrasi.

Menurut Undang-Undang Nomor 23 Tahun 2014, Pasal 219 Badan sebagaimana dimaksud dalam Pasal 209 ayat (1) huruf e dan ayat (2) huruf e dibentuk untuk melaksanakan fungsi penunjang Urusan Pemerintahan yang menjadi kewenangan Daerah dengan mengacu pada Permendagri Nomor 90 Tahun 2019 sebagai berikut:

- a. Unsur Pendukung Urusan Pemerintahan
- b. Unsur Penunjang Urusan Pemerintahan; yang terdiri dari :
  - a). Perencanaan;
  - b). Keuangan;
  - c). Kepegawaian;
  - d). Pendidikan dan Pelatihan;
  - e). Penelitian dan Pengembangan;
  - f). Pengawasan.
- c. Unsur Kewilayahan
- d. Unsur Pemerintahan Umum

Rencana program dan kegiatan prioritas pembangunan daerah Tahun 2025 dikelompokkan dalam 6 (enam) urusan wajib pelayanan dasar, 18 (delapan belas) urusan wajib bukan pelayanan dasar, 8 (delapan) urusan pilihan dan 4 (empat) fungsi penunjang urusan pemerintahan yaitu : unsur pendukung, unsur penunjang, unsur kewilayahan dan unsur pemerintahan umum. Dalam Peraturan Menteri Dalam Negeri Nomor 90 Tahun 2019, terdapat satu program yang digunakan pada semua Urusan Pemerintahan yaitu Program Penunjang Urusan Pemerintahan Daerah.

Perubahan Rencana Kerja Pemerintah Daerah Kabnupaten Karanganyar Tahun 2025 dilaksanakan diantaranya karena penyesuaian yang dikarenakan perubahan dana transfer baik pendapatan transfer pemerintah pusat ataupun pendapatan transfer antar daerah yang diperkirakan akan mengalami kenaikan sehingga perlu disesuaikan dalam pelaksanaan belanjanya juga, SILPA Tahun

2024 yang masih belum digunakan sehingga menambah kemampuan anggaran yang dapat dibelanjakan, penyesuaian terhadap kebijakan dan pengaturan penggunaan dana, yang mengakibatkan terjadinya pergeseran anggaran, yang sebelumnya tertampung dalam Mendahului Perubahan dan hasil evaluasi triwulan I Tahun 2025 dalam pelaksanaan program dan kegiatan Perangkat Daerah yang membuat Perangkat Daerah untuk menyusun ulang penggunaan dan kebutuhan anggarannya. Perubahan Rencana Kerja Pemerintah Daerah Tahun 2025 merupakan kumpulan Program, Kegiatan dan Sub Kegiatan yang akan dilaksanakan oleh Perangkat Daerah. Adapun rincian yang mencakup program, kegiatan, indikator kinerja, pagu pendanaan, lokasi kegiatan serta kelompok sasaran penerima manfaat, baik yang mengalami perubahan dan tidak mengalami perubahan terdapat dalam lampiran dokumen ini.

### 5.1.1. Urusan Wajib Pelayanan Dasar

Urusan pemerintahan wajib yang berkaitan dengan pelayanan dasar meliputi:

#### a. Pendidikan

Diprioritaskan untuk meningkatkan sarana prasarana terutama pendidikan non formal, mempertahankan indikator yang sudah tercapai, serta meningkatkan kesejahteraan tenaga pendidikan. Dengan program prioritas sebagai berikut:

##### 1) Program Pengelolaan Pendidikan

Program ini diprioritaskan pada peningkatan kualitas PAUD, kualitas Sekolah Dasar, dan Sekolah Menengah Pertama melalui peningkatan kualitas ruang kelas, kualitas laboratorium, bantuan pembiayaan pendidikan SD dan SMP, peningkatan manajemen pengelolaan pendidikan, dan peningkatan sertifikasi kompetensi guru. Program ini diprioritaskan untuk pemenuhan Standar Pelayanan Minimal.

##### 2) Program Pendidik Dan Tenaga Kependidikan

Program ini diprioritaskan pada peningkatan distribusi pemerataan tenaga pendidik dan tenaga kependidikan.

##### 3) Program Pengendalian Perizinan Pendidikan

Program ini diprioritaskan pada peningkatan kepemilikan perizinan pendidikan swasta.

**Tabel 5.1.**

Program dan Perkiraan Pendanaan Urusan Pendidikan Tahun 2025

Program	RKPD 2025	APBD 2025	RKPD PERUBAHAN 2025	Perangkat Daerah
1. PROGRAM PENUNJANG URUSAN PEMERINTAHAN DAERAH KABUPATEN/KOTA	627.759.000.907	642.599.151.647	664.630.550.761	Disdikbud
2. PROGRAM PENGELOLAAN PENDIDIKAN	173.601.130.347	165.459.689.607	163.417.333.643	Disdikbud
3. PROGRAM PENDIDIK DAN TENAGA KEPENDIDIKAN	25.000.000	25.000.000	14.286.800	Disdikbud
4. PROGRAM PENGENDALIAN PERIZINAN PENDIDIKAN	9.800.000	12.720.000	9.840.000	Disdikbud
Jumlah	801.394.931.254	808.096.561.254	828.072.011.204	

Sumber: Baperlitbang 2025, diolah

#### b. Kesehatan

Diprioritaskan untuk meningkatkan jaminan kesehatan bagi masyarakat miskin dan pemerataan dan peningkatan sarana prasarana kesehatan, sehingga memenuhi standar minimum pelayanan kesehatan. Dengan program prioritas sebagai berikut:

- 1) Program Pemenuhan Upaya Kesehatan Perorangan dan Upaya Kesehatan Masyarakat  
Program ini diprioritaskan pada peningkatan kesehatan ibu dan anak sebagaimana dalam SPM Kesehatan, peningkatan gizi masyarakat terutama pada balita stunting dan wasting, peningkatan kualitas lingkungan sehat, peningkatan kesehatan lansia dan usia produktif, peningkatan pemeriksaan kesehatan di semua usia penduduk, pencegahan dan penanganan penyakit menular dan tidak menular diprioritaskan pada TBC, HIV, Hipertensi, Diabetes Melitus, Orang Dengan Gangguan Jiwa, DBD, Cancer, dan Malaria. Peningkatan penanganan kegawatdaruratan, peningkatan keaktifan pemilik jaminan pemeliharaan kesehatan, Pada program ini difokuskan pada peningkatan kualitas fasilitas kesehatan tingkat pertama dan rujukan.
- 2) Program Peningkatan Kapasitas Sumber Daya Manusia Kesehatan  
Program ini diprioritaskan pada peningkatan kompetensi sumberdaya, perencanaan kebutuhan tenaga kesehatan dan distribusi pemerataan tenaga kesehatan.
- 3) Program Sediaan Farmasi, Alat Kesehatan, dan Makanan Minuman  
Program ini difokuskan pada peningkatan penyediaan alat kesehatan dan perbekalan kesehatan, peningkatan kualitas laik sehat pada tempat-tempat umum, serta pemilikan IPRT pada pengolahan makanan.
- 4) Program Pemberdayaan Masyarakat Bidang Kesehatan  
Program ini diprioritaskan pada peningkatan kualitas usaha kesehatan berbasis masyarakat, pelaksanaan advokasi dan KIE serta peningkatan rumah tangga berperilaku hidup sehat dan bersih.

**Tabel 5.2.**

Program dan Perkiraan Pendanaan Urusan Kesehatan Tahun 2025

Program	RKPD 2025	APBD 2025	RKPD PERUBAHAN 2025	Perangkat Daerah
1. PROGRAM PENUNJANG URUSAN PEMERINTAHAN DAERAH KABUPATEN/KOTA	307.598.299.186	309.205.383.994	309.490.253.340	Dinkes
2. PROGRAM PEMENUHAN UPAYA KESEHATAN PERORANGAN DAN UPAYA KESEHATAN MASYARAKAT	81.752.079.858	96.781.916.050	96.863.181.622	Dinkes
3. PROGRAM PENINGKATAN KAPASITAS SUMBER DAYA MANUSIA KESEHATAN	2.226.990.000	3.264.776.000	3.143.807.300	Dinkes
4. PROGRAM SEDIAAN FARMASI, ALAT KESEHATAN DAN MAKANAN MINUMAN	186.334.700	547.836.700	485.425.970	Dinkes
5. PROGRAM PEMBERDAYAAN MASYARAKAT BIDANG KESEHATAN	250.000.000	588.096.000	477.696.000	Dinkes
Jumlah	392.013.703.744	410.388.008.744	410.460.364.232	

Sumber: Baperlitbang 2025, diolah

c. Pekerjaan Umum dan Penataan Ruang

Diprioritaskan untuk meningkatkan keterjangkauan wilayah dengan sarpras yang baik, terutama yang mendukung pengembangan ekonomi desa dan meningkatkan produksi pertanian dan pariwisata, meningkatkan sarana prasarana perkantoran (gedung kantor dan fasilitas publik), Dengan program prioritas sebagai berikut:

- 1) Program Pengelolaan Sumber Daya Air (SDA)



Program ini difokuskan pada pengelolaan SDA dan bangunan pengaman pantai pada wilayah sungai (WS) dalam 1 (satu) daerah kabupaten/kota dan pengembangan dan pengelolaan sistem irigasi primer dan sekunder pada daerah irigasi yang luasnya di bawah 1000 ha dalam 1 (satu) daerah kabupaten.

2) Program Pengelolaan dan Pengembangan Sistem Penyediaan Air Minum

Program ini difokuskan pada pengelolaan dan pengembangan sistem penyediaan air minum (spam) di daerah kabupaten/kota.

3) Program Pengelolaan dan Pengembangan Sistem Air Limbah

Program ini difokuskan pada pengelolaan dan pengembangan sistem air limbah domestik dalam daerah kabupaten/kota.

4) Program Pengelolaan dan Pengembangan Sistem Drainase

Program ini difokuskan pada pengelolaan dan pengembangan sistem drainase yang terhubung langsung dengan sungai dalam daerah kabupaten/kota.

5) Program Penataan Bangunan Gedung

Program ini difokuskan pada terciptanya tertib penyelenggaraan bangunan yang sesuai dengan fungsi, standar teknis, dan administratif.

6) Program Penyelenggaraan Jalan

Program ini difokuskan pada peningkatan dan pemeliharaan jalan kabupaten.

7) Program Pengembangan Jasa Konstruksi

Program ini difokuskan pada Penyelenggaraan Pelatihan Tenaga Terampil Konstruksi, Penyelenggaraan Sistem Informasi Jasa Konstruksi Cakupan Daerah Kabupaten/Kota, Penerbitan Izin Usaha Jasa Konstruksi Nasional (Non Kecil dan Kecil), Pengawasan Tertib Usaha, Tertib Penyelenggaraan dan Tertib Pemanfaatan Jasa Konstruksi.

8) Program Penyelenggaraan Penataan Ruang

Program ini difokuskan pada penetapan rencana tata ruang wilayah (RTRW) dan rencana rinci tata ruang (RRTR) kabupaten/kota, koordinasi dan sinkronisasi perencanaan tata ruang daerah kabupaten/kota koordinasi dan sinkronisasi pemanfaatan ruang daerah kabupaten/kota, koordinasi dan sinkronisasi pengendalian pemanfaatan ruang daerah kabupaten/kota.

**Tabel 5.3.**

Program dan Perkiraan Pendanaan Urusan Pekerjaan Umum dan Penataan Ruang Tahun 2025

Program	RKPD 2025	APBD 2025	RKPD PERUBAHAN 2025	Perangkat Daerah
1. PROGRAM PENUNJANG URUSAN PEMERINTAHAN DAERAH KABUPATEN/KOTA	23.246.799.444	23.907.399.444	23.523.175.744	DPUPR
2. PROGRAM PENGELOLAAN SUMBER DAYA AIR (SDA)	6.348.110.000	11.450.641.000	6.196.278.220	DPUPR
3. PROGRAM PENGELOLAAN DAN PENGEMBANGAN SISTEM PENYEDIAAN AIR MINUM	12.111.254.000	2.634.800.000	2.743.100.000	DPUPR
4. PROGRAM PENGELOLAAN DAN PENGEMBANGAN SISTEM AIR LIMBAH	4.697.464.000	796.600.000	773.600.000	DPUPR
5. PROGRAM PENGELOLAAN DAN PENGEMBANGAN SISTEM DRAINASE	300.000.000	400.000.000	1.539.000.000	DPUPR
6. PROGRAM PENATAAN BANGUNAN GEDUNG	187.000.000	2.518.680.000	4.618.847.000	DPUPR
7. PROGRAM PENYELENGGARAAN JALAN	171.636.454.550	145.540.218.550	123.484.444.735	DPUPR
8. PROGRAM PENGEMBANGAN JASA KONSTRUKSI	100.000.000	100.000.000	100.000.000	DPUPR



Program	RKPD 2025	APBD 2025	RKPD PERUBAHAN 2025	Perangkat Daerah
9. PROGRAM PENYELENGGARAAN PENATAAN RUANG	1.949.000.000	2.024.000.000	1.962.832.000	DPUPR
Jumlah	220.576.081.994	189.372.338.994	164.941.277.699	

Sumber: Baperlitbang 2025, diolah

d. Perumahan Rakyat dan Kawasan Permukiman

Diprioritaskan untuk mengurangi kawasan kumuh, mengurangi rumah tidak layak huni (RTLH), meningkatkan kebersihan dan kesehatan lingkungan permukiman, penyediaan dan pemenuhan kebutuhan air bersih, serta pemenuhan standar areal pemukiman. Dengan program prioritas sebagai berikut:

- 1) Program Pengembangan Perumahan  
Program ini difokuskan pemenuhan SPM perumahan.
- 2) Program Kawasan Permukiman  
Program ini difokuskan pada peningkatan kualitas kawasan permukiman melalui penyediaan infrastruktur dasar, penataan lingkungan, serta peningkatan aksesibilitas dan keterpaduan antarwilayah permukiman.
- 3) Program Perumahan dan Kawasan Permukiman Kumuh  
Program ini difokuskan pada penanganan kawasan permukiman kumuh melalui kegiatan perbaikan rumah tidak layak huni, peningkatan sarana dan prasarana dasar, serta penataan lingkungan untuk menciptakan hunian yang layak, aman, dan sehat.
- 4) Program Peningkatan Prasarana, Sarana dan Utilitas Umum (PSU)  
Program ini difokuskan pada perbaikan RTLH diluar kawasan kumuh.
- 5) Program Peningkatan Pelayanan Sertifikasi, Kualifikasi, Klasifikasi, dan Registrasi Bidang Perumahan dan Kawasan Permukiman  
Program ini difokuskan untuk meningkatkan mutu dan profesionalisme pelaku jasa di bidang perumahan dan permukiman. Selain itu program ini mencakup penyediaan layanan sertifikasi tenaga kerja, penetapan kualifikasi dan klasifikasi badan usaha, serta registrasi yang terintegrasi dan transparan.

**Tabel 5.4.**

Program dan Perkiraan Pendanaan Urusan Perumahan Rakyat dan Kawasan Permukiman Tahun 2025

Program	RKPD 2025	APBD 2025	RKPD PERUBAHAN 2025	Perangkat Daerah
1. PROGRAM PENGEMBANGAN PERUMAHAN	355.000.000	355.000.000	348.650.750	DPUPR
2. PROGRAM KAWASAN PERMUKIMAN	450.000.000	750.000.000	712.670.975	DPUPR
3. PROGRAM PERUMAHAN DAN KAWASAN PERMUKIMAN KUMUH	50.000.000	50.000.000	39.341.610	DPUPR
4. PROGRAM PENINGKATAN PRASARANA, SARANA DAN UTILITAS UMUM (PSU)	1.595.320.000	1.595.320.000	1.568.138.227	DPUPR
5. PROGRAM PENINGKATAN PELAYANAN SERTIFIKASI, KUALIFIKASI, KLASIFIKASI DAN REGISTRASI BIDANG PERUMAHAN DAN KAWASAN PERMUKIMAN	50.000.000	50.000.000	40.563.000	DPUPR
Jumlah	2.500.320.000	2.800.320.000	2.709.364.562	

Sumber: Baperlitbang 2025, diolah

- e. Ketentraman, Ketertiban Umum, dan Perlindungan Masyarakat Diprioritaskan untuk mengurangi jumlah angka kecelakaan, korban bencana, pelanggaran perda, sehingga terwujud daerah yang tertib dan kondusif. Dengan program prioritas sebagai berikut:
- 1) Program Peningkatan Ketenteraman dan Ketertiban Umum  
Program ini difokuskan untuk menjaga ketenteraman dan ketertiban daerah dengan penegakan Perda.
  - 2) Program Pencegahan, Penanggulangan, Penyelamatan Kebakaran dan Penyelamatan Non Kebakaran  
Program ini difokuskan untuk pencapaian SPM penanganan kebakaran.
  - 3) Program Penanggulangan Bencana  
Program ini difokuskan untuk pencapaian SPM penanggulangan bencana.

**Tabel 5.5.**

Program dan Perkiraan Pendanaan Urusan Ketentraman, Ketertiban Umum, dan Perlindungan Masyarakat Tahun 2025

Program	RKPD 2025	APBD 2025	RKPD PERUBAHAN 2025	Perangkat Daerah
1. PROGRAM PENUNJANG URUSAN PEMERINTAHAN DAERAH KABUPATEN/KOTA	6.255.367.809	7.322.417.809	7.448.100.009	Satpol PP
2. PROGRAM PENINGKATAN KETENTERAMAN DAN KETERTIBAN UMUM	4.145.440.000	5.075.695.100	4.983.065.350	Satpol PP
3. PROGRAM PENCEGAHAN, PENANGGULANGAN, PENYELAMATAN KEBAKARAN DAN PENYELAMATAN NON KEBAKARAN	832.400.000	933.150.000	934.452.550	Satpol PP
4. PROGRAM PENUNJANG URUSAN PEMERINTAHAN DAERAH KABUPATEN/KOTA	2.788.570.149	2.908.570.149	2.965.211.049	BPBD
5. PROGRAM PENANGGULANGAN BENCANA	2.242.104.000	2.437.104.000	2.341.034.600	BPBD
Jumlah	16.263.881.958	18.676.937.058	18.671.863.558	

Sumber: Baperlitbang 2025, diolah

- f. Sosial.
- Diprioritaskan untuk penyediaan jaminan jaring pengaman sosial, penanganan dan penanggulangan masalah PMKS dan PGOT, peningkatan ketrampilan. Dengan program prioritas sebagai berikut:
- 1) Program Pemberdayaan Sosial  
Program ini difokuskan untuk meningkatkan dan pengembangan potensi sumber kesejahteraan sosial daerah.
  - 2) Program Rehabilitasi Sosial  
Program ini difokuskan untuk pemenuhan SPM Sosial.
  - 3) Program Perlindungan dan Jaminan Sosial  
Program ini diarahkan untuk penyaluran bantuan sosial untuk masyarakat miskin.
  - 4) Program Penanganan Bencana  
Program ini diarahkan pada penyediaan logistik pada masa tanggap darurat bagi korban bencana alam/sosial (pengungsi), penyediaan tempat penampungan, penanganan khusus bagi kelompok rentan, serta layanan psikososial.
  - 5) Program Pengelolaan Taman Makam Pahlawan  
Program ini diarahkan pada penanaman nilai-nilai kepahlawanan, keperintisan dan kesetiakawanan sosial, serta pengelolaan, pemeliharaan dan pengamanan taman makam pahlawan kabupaten.

**Tabel 5.6.**  
Program dan Perkiraan Pendanaan Urusan Sosial Tahun 2025

Program	RKPD 2025	APBD 2025	RKPD PERUBAHAN 2025	Perangkat Daerah
1. PROGRAM PENUNJANG URUSAN PEMERINTAHAN DAERAH KABUPATEN/KOTA	4.694.874.526	4.976.874.526	5.005.870.606	DINSOS
2. PROGRAM PEMBERDAYAAN SOSIAL	52.758.600	52.758.600	44.428.250	DINSOS
3. PROGRAM REHABILITASI SOSIAL	530.000.000	530.000.000	487.253.200	DINSOS
4. PROGRAM PERLINDUNGAN DAN JAMINAN SOSIAL	1.236.760.000	5.810.918.500	5.688.040.170	DINSOS
5. PROGRAM PENANGANAN BENCANA	107.640.000	107.640.000	144.192.400	DINSOS
6. PROGRAM PENGELOLAAN TAMAN MAKAM PAHLAWAN	31.641.400	31.641.400	30.949.400	DINSOS
Jumlah	6.653.674.526	11.509.833.026	11.400.734.026	

Sumber: Baperlitbang 2025, diolah

### 5.1.2. Urusan Wajib Bukan Pelayanan Dasar

Pelaksanaan program untuk masing-masing urusan oleh Perangkat Daerah, sebagaimana tabel –tabel berikut:

#### a. Tenaga Kerja

Diprioritaskan untuk mengurangi pengangguran dengan cara mengadakan pelatihan dan bantuan usaha, mengoptimalkan Balai Latihan Kerja, dan meningkatkan wirausahawan mandiri terutama dari kalangan pemuda, serta meningkatkan kerjasama tripartit yang harmonis. Dengan program prioritas sebagai berikut:

- 1) Program Perencanaan Tenaga Kerja  
Program ini diarahkan pada penyusunan rencana tenaga kerja daerah.
- 2) Program Pelatihan Kerja Dan Produktivitas Tenaga Kerja  
Program ini diarahkan pada pelaksanaan latihan kerja berdasarkan klaster kompetensi, seperti pelatihan dan sertifikasi di bidang industri.
- 3) Program Penempatan Tenaga Kerja  
Program ini diarahkan pada pengelolaan informasi pasar kerja melalui bursa kerja online, pelayanan antar kerja lintas daerah dan pelaksanaan *job fair*.
- 4) Program Hubungan Industrial  
Program ini diarahkan pada pencegahan dan penyelesaian perselisihan hubungan industrial, mogok kerja, dan penutupan perusahaan yang berakibat/berdampak adanya PHK.

**Tabel 5.7.**  
Program dan Perkiraan Pendanaan Urusan Tenaga Kerja Tahun 2025

Program	RKPD 2025	APBD 2025	RKPD PERUBAHAN 2025	Perangkat Daerah
1. PROGRAM PERENCANAAN TENAGA KERJA	0	50.000.000	44.704.950	DISDAGPERIN NAKER
2. PROGRAM PELATIHAN KERJA DAN PRODUKTIVITAS TENAGA KERJA	30.000.000	1.563.398.000	1.759.023.000	DISDAGPERIN NAKER
3. PROGRAM PENEMPATAN TENAGA KERJA	0	104.000.000	58.062.950	DISDAGPERIN NAKER
4. PROGRAM HUBUNGAN INDUSTRIAL	0	118.000.000	73.185.200	DISDAGPERIN NAKER
Jumlah	30.000.000	1.835.398.000	1.934.976.100	

Sumber: Baperlitbang 2025, diolah

b. Pemberdayaan Perempuan dan Perlindungan Anak  
Diprioritaskan untuk mengurangi kekerasan dalam rumah tangga, perlindungan anak dan penjaminan tumbuh kembang anak dalam rangka pengurangan stunting dan penurunan angka KDRT. Disamping juga untuk meningkatkan peran perempuan dalam ketahanan keluarga (ekonomi dan sosial). Dengan program prioritas sebagai berikut:

1) Program Pengarusutamaan Gender dan Pemberdayaan Perempuan

Program ini diarahkan pada pelebagaan Pengarusutamaan Gender (PUG) pada lembaga pemerintah kewenangan kabupaten; dan pemberdayaan perempuan bidang politik, hukum, sosial dan ekonomi pada organisasi kemasyarakatan kewenangan kabupaten.

2) Program Perlindungan Perempuan

Program ini diarahkan pada pencegahan kekerasan terhadap perempuan yang melibatkan para pihak lingkup kabupaten/kota; serta penyediaan layanan bagi perempuan korban kekerasan.

3) Program Peningkatan Kualitas Keluarga

Program ini diarahkan pada advokasi kebijakan dan pendampingan keluarga untuk mewujudkan kesetaraan gender dan perlindungan anak; serta penguatan dan pengembangan lembaga penyedia layanan peningkatan kualitas keluarga.

4) Program Pengelolaan Sistem Data Gender dan Anak

Program ini diarahkan pada pengumpulan, pengolahan analisis dan penyajian data gender dan anak.

5) Program Pemenuhan Hak Anak (PHA)

Program ini diarahkan pada pelebagaan pemenuhan hak anak pada lembaga pemerintah, non pemerintah dan dunia usaha; serta penyediaan layanan peningkatan kualitas hidup anak.

6) Program Perlindungan Khusus Anak

Program ini diarahkan pada pencegahan kekerasan terhadap anak yang melibatkan para pihak lingkup kabupaten; serta penyediaan layanan bagi anak korban kekerasan.

**Tabel 5.8.**

Program dan Perkiraan Pendanaan Urusan Pemberdayaan Perempuan dan Perlindungan Anak Tahun 2025

Program	RKPD 2025	APBD 2025	RKPD PERUBAHAN 2025	Perangkat Daerah
1. PROGRAM PENUNJANG URUSAN PEMERINTAHAN DAERAH KABUPATEN/KOTA	4.341.027.178	4.983.667.178	4.933.835.078	DP3APPKB
2. PROGRAM PENGARUSUTAMAAN GENDER DAN PEMBERDAYAAN PEREMPUAN	15.000.000	15.000.000	15.000.000	DP3APPKB
3. PROGRAM PERLINDUNGAN PEREMPUAN	30.000.000	230.330.400	215.330.400	DP3APPKB
4. PROGRAM PENINGKATAN KUALITAS KELUARGA	50.000.000	50.000.000	0	DP3APPKB
5. PROGRAM PENGELOLAAN SISTEM DATA GENDER DAN ANAK	5.000.000	5.000.000	5.000.000	DP3APPKB
6. PROGRAM PEMENUHAN HAK ANAK (PHA)	50.000.000	140.000.000	140.000.000	DP3APPKB
7. PROGRAM PERLINDUNGAN KHUSUS ANAK	15.000.000	215.329.600	205.329.600	DP3APPKB
Jumlah	4.506.027.178	5.639.327.178	5.514.495.078	

Sumber: Baperlitbang 2025, diolah

c. Pangan

Diprioritaskan untuk meningkatkan produksi pangan daerah, dalam rangka menjaga ketersediaan dan terpenuhinya kebutuhan pangan dan menjaga stabilitas harga pangan di daerah. Dengan program prioritas sebagai berikut:

- 1) Program Peningkatan Diversifikasi dan Ketahanan Pangan Masyarakat  
Program ini diarahkan untuk pengelolaan lumbung pangan masyarakat, pengembangan pangan lokal, serta promosi penganekaragaman konsumsi pangan beragam, bergizi seimbang dan aman (B2SA).
- 2) Program Penanganan Kerawanan Pangan  
Program ini diarahkan pada kegiatan penanganan ketidakcukupan konsumsi pangan pada daerah rentan pangan.
- 3) Program Pengawasan Keamanan Pangan  
Program ini diarahkan pada kegiatan sertifikasi keamanan pangan, pengujian keamanan mutu pangan.

**Tabel 5.9.**

Program dan Perkiraan Pendanaan Urusan Pangan Tahun 2025

Program	RKPD 2025	APBD 2025	RKPD PERUBAHAN 2025	Perangkat Daerah
1. PROGRAM PENINGKATAN DIVERSIFIKASI DAN KETAHANAN PANGAN MASYARAKAT	75.000.000	75.000.000	70.278.000	DISPERTAN PP
2. PROGRAM PENANGANAN KERAWANAN PANGAN	10.000.000	10.000.000	5.490.000	DISPERTAN PP
3. PROGRAM PENGAWASAN KEAMANAN PANGAN	15.000.000	15.000.000	20.220.000	DISPERTAN PP
Jumlah	100.000.000	100.000.000	95.988.000	

Sumber: Baperlitbang 2025, diolah

d. Pertanian

Diprioritaskan untuk meningkatkan kejelasan status tanah milik pemerintah daerah dan penyediaan tanah (lahan) untuk pelayanan publik. Dengan program prioritas sebagai berikut:

- 1) Program Penyelesaian Ganti Kerugian Dan Santunan Tanah Untuk Pembangunan  
Program ini difokuskan pada penyelesaian proses ganti rugi dan pemberian santunan kepada pemilik tanah yang digunakan untuk kepentingan pembangunan, agar proses pembangunan berjalan lancar dan adil.
- 2) Program Redistribusi Tanah Serta Ganti Kerugian Program Tanah Kelebihan Maksimum dan Tanah Absentee  
Program ini difokuskan pada penataan ulang kepemilikan tanah yang melebihi batas maksimum dan tanah absentee melalui retribusi dan pemberian ganti kerugian guna menciptakan keadilan agraria.
- 3) Program Penatagunaan Tanah  
Program ini difokuskan pada pemanfaatan dan peruntukan tanah secara optimal dan berkelanjutan sesuai dengan rencana tata ruang wilayah.

**Tabel 5.10.**

## Program dan Perkiraan Pendanaan Urusan Pertanahan Tahun 2025

Program	RKPD 2025	APBD 2025	RKPD PERUBAHAN 2025	Perangkat Daerah
1. PROGRAM PENYELESAIAN GANTI KERUGIAN DAN SANTUNAN TANAH UNTUK PEMBANGUNAN	75.000.000	75.000.000	75.000.000	DPUPR
2. PROGRAM REDISTRIBUSI TANAH, DAN GANTI KERUGIAN PROGRAM TANAH KELEBIHAN MAKSIMUM DAN TANAH ABSENTEE	50.000.000	50.000.000	31.250.000	DPUPR
3. PROGRAM PENATAGUNAAN TANAH	625.000.000	416.300.000	286.370.000	DPUPR
Jumlah	750.000.000	541.300.000	392.620.000	

Sumber: Baperlitbang 2025, diolah

e. Lingkungan Hidup

Diprioritaskan untuk meningkatkan pengendalian pencemaran lingkungan hidup (pengelolaan sampah, pemantauan polusi udara dan air), meningkatkan kualitas lingkungan dengan pelestarian dan peningkatan ruang terbuka hijau dan ruang publik. Dengan program prioritas sebagai berikut:

- 1) Program Perencanaan Lingkungan Hidup  
Program ini difokuskan untuk penyusunan dokumen perencanaan lingkungan hidup.
- 2) Program Pengendalian Pencemaran dan/atau Kerusakan Lingkungan Hidup  
Program ini difokuskan untuk pengukuran kualitas udara dan air sesuai baku mutu yang berlaku.
- 3) Program Pengelolaan Keanekaragaman Hayati (KEHATI)  
Program ini difokuskan untuk melakukan pengukuran dan perbaikan indeks tutupan vegetasi yang menjadi kewenangan kabupaten.
- 4) Program Pengendalian Bahan Berbahaya dan Beracun (B3) serta Limbah Bahan Berbahaya dan Beracun (Limbah B3)  
Program ini difokuskan untuk mengetahui perusahaan yang memiliki rintek/pertek pengolahan limbah.
- 5) Program Pembinaan dan Pengawasan Terhadap Izin Lingkungan serta Izin Perlindungan dan Pengelolaan Lingkungan Hidup (PPLH)  
Program ini difokuskan pada pencegahan pelanggaran izin lingkungan yang telah diterbitkan pemerintah kabupaten.
- 6) Program Peningkatan Pendidikan, Pelatihan dan Penyuluhan Lingkungan Hidup Untuk Masyarakat  
Program ini difokuskan pada pembinaan satuan pendidikan dan lembaga/komunitas dalam menjaga lingkungan hidup.
- 7) Program Penghargaan Lingkungan Hidup Untuk Masyarakat  
Program ini difokuskan untuk meningkatkan peran serta masyarakat dalam menjaga lingkungan hidup.
- 8) Program Penanganan Pengaduan Lingkungan Hidup  
Program ini difokuskan pada tindak lanjut dari pengaduan masyarakat terhadap terjadinya pencemaran lingkungan hidup.
- 9) Program Pengelolaan Persampahan  
Program ini difokuskan pada pengelolaan sampah secara berkelanjutan mulai dari rumah sampai tempat pembuangan akhir



**Tabel 5.11.****Program dan Perkiraan Pendanaan Urusan Lingkungan Hidup Tahun 2025**

Program	RKPD 2025	APBD 2025	RKPD PERUBAHAN 2025	Perangkat Daerah
1. PROGRAM PENUNJANG URUSAN PEMERINTAHAN DAERAH KABUPATEN/KOTA	8.927.030.556	10.026.705.556	12.818.376.706	DLH
2. PROGRAM PERENCANAAN LINGKUNGAN HIDUP	245.000.000	270.000.000	363.762.900	DLH
3. PROGRAM PENGENDALIAN PENCEMARAN DAN/ATAU KERUSAKAN LINGKUNGAN HIDUP	1.240.000.000	633.197.000	745.224.350	DLH
4. PROGRAM PENGELOLAAN KEANEKARAGAMAN HAYATI (KEHATI)	75.000.000	97.300.000	103.663.200	DLH
5. PROGRAM PENGENDALIAN BAHAN BERBAHAYA DAN BERACUN (B3) DAN LIMBAH BAHAN BERBAHAYA DAN BERACUN (LIMBAH B3)	50.000.000	12.800.000	7.883.400	DLH
6. PROGRAM PEMBINAAN DAN PENGAWASAN TERHADAP IZIN LINGKUNGAN DAN IZIN PERLINDUNGAN DAN PENGELOLAAN LINGKUNGAN HIDUP (PPLH)	110.000.000	110.000.000	207.259.200	DLH
7. PROGRAM PENINGKATAN PENDIDIKAN, PELATIHAN DAN PENYULUHAN LINGKUNGAN HIDUP UNTUK MASYARAKAT	78.500.000	70.500.000	59.305.900	DLH
8. PROGRAM PENGHARGAAN LINGKUNGAN HIDUP UNTUK MASYARAKAT	20.000.000	20.000.000	199.119.700	DLH
9. PROGRAM PENANGANAN PENGADUAN LINGKUNGAN HIDUP	50.000.000	50.000.000	18.686.000	DLH
10. PROGRAM PENGELOLAAN PERSAMPAHAN	7.165.994.600	16.102.594.600	28.553.468.600	DLH
Jumlah	17.961.525.156	27.393.097.156,00	43.076.749.956	

Sumber: Baperlitbang 2025, diolah

f. **Administrasi Kependudukan dan Pencatatan Sipil**

Diprioritaskan untuk meningkatkan standar pelayanan administrasi kependudukan, meningkatkan kepemilikan dokumen kependudukan dan pencatatan sipil dan pemanfaatan data kependudukan lebih optimal. Dengan program prioritas sebagai berikut:

1) **Program Pendaftaran Penduduk**

Program ini difokuskan pada pencatatan dan perekaman data kependudukan setiap individu untuk menjamin hak identitas dan kepastian hukum.

2) **Program Pencatatan Sipil**

Program ini difokuskan pada pencatatan kelahiran, perkawinan, dan kematian, untuk kepentingan administrasi negara.

3) **Program Pengelolaan Informasi Administrasi Kependudukan**

Program ini difokuskan pada pengelolaan, penyimpanan, dan penyajian data kependudukan secara digital untuk mendukung pelayanan publik yang efektif dan akurat.

4) **Program Pengelolaan Profil Kependudukan**

Program ini difokuskan pada penyusunan dan analisis data profil penduduk sebagai dasar perencanaan dan pengambilan kebijakan pembangunan.

**Tabel 5.12.**

**Program dan Perkiraan Pendanaan Urusan Administrasi Kependudukan dan Pencatatan Sipil Tahun 2025**

Program	RKPD 2025	APBD 2025	RKPD PERUBAHAN 2025	Perangkat Daerah
1. PROGRAM PENUNJANG URUSAN PEMERINTAHAN DAERAH KABUPATEN/KOTA	5.082.954.714	5.802.794.714	6.376.424.652	DISDUKCAPIL
2. PROGRAM PENDAFTARAN PENDUDUK	1.090.589.500	1.083.749.500	961.848.537	DISDUKCAPIL
3. PROGRAM PENCATATAN SIPIL	151.638.300	151.638.300	73.002.300	DISDUKCAPIL



Program	RKPD 2025	APBD 2025	RKPD PERUBAHAN 2025	Perangkat Daerah
4. PROGRAM PENGELOLAAN INFORMASI ADMINISTRASI KEPENDUDUKAN	163.079.700	163.079.700	97.217.225	DISDUKCAPIL
5. PROGRAM PENGELOLAAN PROFIL KEPENDUDUKAN	24.400.000	24.400.000	11.865.000	DISDUKCAPIL
Jumlah	6.512.662.214	7.225.662.214	7.520.357.714	

Sumber: Baperlitbang 2025, diolah

g. Pemberdayaan Masyarakat dan Desa

Diprioritaskan untuk meningkatkan standar pelayanan administrasi pemerintah desa, meningkatkan kemampuan dan peran desa dalam membangun wilayahnya. Dengan program prioritas sebagai berikut:

1) Program Penataan Desa

Program ini difokuskan pada penataan wilayah administrasi desa, penguatan kapasitas pemerintahan desa, serta penyusunan dan penyesuaian dokumen perencanaan desa agar selaras dengan kebijakan pembangunan daerah. Pembangunan desa mandiri dan mendorong kemampuan desa dalam menuju ketahanan pangan sebagai salah wujud dukungan terhadap program prioritas provinsi yaitu desa mandiri energi melalui Pengembangan bio gas, hydro, maupun tenaga surya.

2) Program Peningkatan Kerja Sama Desa

Program ini difokuskan pada pengembangan dan penguatan kerja sama antardesa, desa dengan pihak ketiga, serta desa dengan pemerintah daerah dalam rangka meningkatkan efektivitas pembangunan dan pelayanan publik.

3) Program Administrasi Pemerintahan Desa

Program ini difokuskan pada peningkatan kualitas tata kelola administrasi pemerintahan desa, termasuk pengelolaan keuangan, pengarsipan, pelaporan, dan pelayanan administrasi kepada masyarakat.

4) Program Pemberdayaan Lembaga Kemasyarakatan, Lembaga Adat dan Masyarakat Hukum Adat

Program ini difokuskan pada penguatan peran serta kapasitas lembaga kemasyarakatan desa, pelestarian nilai-nilai adat dan budaya lokal, serta perlindungan hak masyarakat hukum adat dalam pembangunan desa.

**Tabel 5.13.**

Program dan Perkiraan Pendanaan Urusan Pemberdayaan Masyarakat dan Desa Tahun 2025

Program	RKPD 2025	APBD 2025	RKPD PERUBAHAN 2025	Perangkat Daerah
1. PROGRAM PENUNJANG URUSAN PEMERINTAHAN DAERAH KABUPATEN/KOTA	11.076.851.586	6.075.351.586	6.081.132.886	DISPERMASDES
2. PROGRAM PENATAAN DESA	195.000.000	195.000.000	221.000.000	DISPERMASDES
3. PROGRAM PENINGKATAN KERJASAMA DESA	95.000.000	95.000.000	95.000.000	DISPERMASDES
4. PROGRAM ADMINISTRASI PEMERINTAHAN DESA	4.140.000.000	4.190.000.000	4.264.000.000	DISPERMASDES
5. PROGRAM PEMBERDAYAAN LEMBAGA KEMASYARAKATAN, LEMBAGA ADAT DAN MASYARAKAT HUKUM ADAT	8.767.600.000	8.767.600.000	8.767.600.000	DISPERMASDES
Jumlah	24.274.451.586	19.322.951.586	19.428.732.886	

Sumber: Baperlitbang 2025, diolah

- h. Pengendalian Penduduk dan Keluarga Berencana  
Diprioritaskan untuk mengendalikan pertumbuhan penduduk melalui program keluarga berencana, pemberdayaan dan meningkatkan keluarga sejahtera. Dengan program prioritas sebagai berikut:

- 1) Program Pengendalian Penduduk  
Program ini difokuskan pada pengendalian laju pertumbuhan penduduk melalui perencanaan keluarga dan penyebaran penduduk yang seimbang.
- 2) Program Pembinaan Keluarga Berencana (KB)  
Program ini difokuskan pada peningkatan akses dan kualitas pelayanan KB untuk mendukung keluarga kecil yang bahagia dan sejahtera.
- 3) Program Pemberdayaan dan Peningkatan Keluarga Sejahtera (KS)  
Program ini difokuskan pada penguatan ketahanan keluarga melalui pembinaan ekonomi, pendidikan, dan kesehatan keluarga secara berkelanjutan.

**Tabel 5.14.**

Program dan Perkiraan Pendanaan Urusan Pengendalian Penduduk dan Keluarga Berencana Tahun 2025

Program	RKPD 2025	APBD 2025	RKPD PERUBAHAN 2025	Perangkat Daerah
1. PROGRAM PENGENDALIAN PENDUDUK	449.400.000	383.148.000	379.152.100	DP3APPKB
2. PROGRAM PEMBINAAN KELUARGA BERENCANA (KB)	9.681.189.000	5.361.672.000	5.356.384.800	DP3APPKB
3. PROGRAM PEMBERDAYAAN DAN PENINGKATAN KELUARGA SEJAHTERA (KS)	4.948.400.000	4.928.800.000	4.921.729.200	DP3APPKB
Jumlah	15.078.989.000	10.673.620.000	10.657.266.100	

Sumber: Baperlitbang 2025, diolah

- i. Perhubungan  
Diprioritaskan untuk meningkatkan penyediaan rambu, pengatur, penunjuk dan perlindungan pengguna jalan kelaikan jalan kendaraan bermotor, sehingga korban kecelakaan berkurang. Dengan program prioritas sebagai berikut:

- 1) Program Penyelenggaraan Lalu Lintas Dan Angkutan Jalan (LLAJ)  
Program ini difokuskan pada peningkatan keselamatan, kelancaran, dan ketertiban lalu lintas serta penyediaan angkutan jalan yang andal dan terjangkau.

**Tabel 5.15.**

Program dan Perkiraan Pendanaan Urusan Perhubungan Tahun 2025

Program	RKPD 2025	APBD 2025	RKPD PERUBAHAN 2025	Perangkat Daerah
1. PROGRAM PENUNJANG URUSAN PEMERINTAHAN DAERAH KABUPATEN/KOTA	7.004.486.834	7.724.719.334	7.898.269.634	DISHUB
2. PROGRAM PENYELENGGARAAN LALU LINTAS DAN ANGKUTAN JALAN (LLAJ)	3.113.595.000	3.366.715.000	3.285.207.450	DISHUB
Jumlah	10.118.081.834	11.091.434.334	11.183.477.084	

Sumber: Baperlitbang 2025, diolah

- j. Komunikasi dan Informatika  
Diprioritaskan untuk meningkatkan pelaksanaan pemerintahan berbasis teknologi (e-gov), secara terpadu, penyediaan informasi

publik yang *up to date*, meningkatkan kerjasama dengan media massa. Dengan program prioritas sebagai berikut:

- 1) Program Pengelolaan Informasi dan Komunikasi Publik  
Program ini difokuskan pada penyebarluasan informasi pembangunan dan pelayanan komunikasi publik untuk membangun partisipasi dan kepercayaan masyarakat.
- 2) Program Pengelolaan Aplikasi Informatika  
Program ini difokuskan pada pengembangan dan pemanfaatan aplikasi digital untuk mendukung layanan pemerintahan yang efisien, transparan, dan terintegrasi.

**Tabel 5.16.**

Program dan Perkiraan Pendanaan Urusan Komunikasi dan Informatika Tahun 2025

Program	RKPD 2025	APBD 2025	RKPD PERUBAHAN 2025	Perangkat Daerah
1. PROGRAM PENUNJANG URUSAN PEMERINTAHAN DAERAH KABUPATEN/KOTA	5.989.793.137	6.927.993.337	7.511.706.416	DISKOMINFO
2. PROGRAM PENGELOLAAN INFORMASI DAN KOMUNIKASI PUBLIK	953.712.800	1.758.612.800	2.007.841.201	DISKOMINFO
3. PROGRAM PENGELOLAAN APLIKASI INFORMATIKA	2.010.600.000	4.088.377.400	2.792.676.920	DISKOMINFO
Jumlah	8.954.105.937	12.774.983.537	12.312.224.537	

Sumber: Baperlitbang 2025, diolah

k. Koperasi, Usaha Kecil, dan Menengah

Diprioritaskan untuk menjaga keberlangsungan koperasi, usaha kecil dan menengah, serta mengembangkan dunia usaha baik melalui koperasi maupun UMKM. Dengan program prioritas sebagai berikut:

- 1) Program Pelayanan Izin Usaha Simpan Pinjam  
Program ini difokuskan pada pemberian kemudahan perizinan usaha simpan pinjam koperasi secara tertib, cepat, dan sesuai ketentuan perundang-undangan.
- 2) Program Pengawasan dan Pemeriksaan Koperasi  
Program ini difokuskan pada pemantauan, evaluasi, dan pemeriksaan koperasi untuk memastikan kepatuhan terhadap prinsip dan aturan koperasi.
- 3) Program Penilaian Kesehatan KSP/USP Koperasi  
Program ini difokuskan pada penilaian kondisi keuangan dan operasional Koperasi Simpan Pinjam (KSP) dan Unit Simpan Pinjam (USP) sebagai dasar pembinaan dan pengawasan.
- 4) Program Pendidikan dan Latihan Perkoperasian  
Program ini difokuskan pada peningkatan kapasitas sumber daya manusia koperasi melalui pendidikan, pelatihan, dan penyuluhan perkoperasian.
- 5) Program Pemberdayaan dan Perlindungan Koperasi  
Program ini difokuskan pada penguatan kelembagaan koperasi serta perlindungan hukum dan usaha koperasi agar dapat berkembang secara berkelanjutan.
- 6) Program Pemberdayaan Usaha Menengah, Usaha Kecil, dan Usaha Mikro (UMKM)  
Program ini difokuskan pada peningkatan akses UMKM terhadap pembiayaan, pasar, teknologi, dan pelatihan guna mendorong pertumbuhan ekonomi rakyat.

- 7) Program Pengembangan UMKM  
Program ini difokuskan pada fasilitasi penguatan daya saing dan inovasi UMKM agar mampu berkembang dan beradaptasi dengan kebutuhan pasar.

**Tabel 5.17.**

Program dan Perkiraan Pendanaan Urusan Koperasi, Usaha Kecil, dan Menengah Tahun 2025

Program	RKPD 2025	APBD 2025	RKPD PERUBAHAN 2025	Perangkat Daerah
1. PROGRAM PENUNJANG URUSAN PEMERINTAHAN DAERAH KABUPATEN/KOTA	3.697.772.451	4.076.272.451	4.076.297.451	DISKUKTRANS ESDM
2. PROGRAM PELAYANAN IZIN USAHA SIMPAN PINJAM	10.000.000	10.000.000	10.000.000	DISKUKTRANS ESDM
3. PROGRAM PENGAWASAN DAN PEMERIKSAAN KOPERASI	50.000.000	128.400.000	128.400.000	DISKUKTRANS ESDM
4. PROGRAM PENILAIAN KESEHATAN KSP/USP KOPERASI	35.000.000	35.000.000	35.000.000	DISKUKTRANS ESDM
5. PROGRAM PENDIDIKAN DAN LATIHAN PERKOPERASIAN	1.000.000.000	1.220.000.000	1.420.000.000	DISKUKTRANS ESDM
6. PROGRAM PEMBERDAYAAN DAN PERLINDUNGAN KOPERASI	55.000.000	1.505.000.000	1.505.000.000	DISKUKTRANS ESDM
7. PROGRAM PEMBERDAYAAN USAHA MENENGAH, USAHA KECIL, DAN USAHA MIKRO (UMKM)	583.808.000	121.400.000	121.400.000	DISKUKTRANS ESDM
8. PROGRAM PENGEMBANGAN UMKM	64.000.000	4.111.000.000	2.786.000.000	DISKUKTRANS ESDM
Jumlah	5.495.580.451	11.207.072.451	10.082.097.451	

Sumber: Baperlitbang 2025, diolah

#### 1. Penanaman Modal

Diprioritaskan untuk meningkatkan investasi di daerah, dengan penyediaan sarpras yang baik, penyediaan layanan yang cepat, jelas dan ramah, menambah daya tarik investasi (penataan peraturan, kemudahan administrasi), meningkatkan kerjasama dengan semua pihak dan sektor. Dengan program prioritas sebagai berikut:

##### 1) Program Pengembangan Iklim Penanaman Modal

Program ini difokuskan pada penciptaan regulasi dan kondisi yang kondusif bagi investor agar tertarik menanamkan modal di daerah.

##### 2) Program Promosi Penanaman Modal

Program ini difokuskan pada peningkatan daya tarik daerah melalui kegiatan promosi peluang investasi kepada calon investor dalam dan luar negeri.

##### 3) Program Pelayanan Penanaman Modal

Program ini difokuskan pada penyediaan layanan perizinan dan non-perizinan yang mudah, cepat, transparan, dan terintegrasi bagi para investor.

##### 4) Program Pengendalian Pelaksanaan Penanaman Modal

Program ini difokuskan pada pemantauan dan evaluasi kegiatan investasi untuk memastikan kesesuaian pelaksanaan dengan komitmen dan peraturan yang berlaku.

##### 5) Program Pengelolaan Data dan Sistem Informasi Penanaman Modal

Program ini difokuskan pada pengumpulan, pengolahan, dan penyajian data investasi yang akurat sebagai dasar perencanaan dan pengambilan kebijakan investasi.

**Tabel 5.18.**

## Program dan Perkiraan Pendanaan Urusan Penanaman Modal Tahun 2025

Program	RKPD 2025	APBD 2025	RKPD PERUBAHAN 2025	Perangkat Daerah
1. PROGRAM PENUNJANG URUSAN PEMERINTAHAN DAERAH KABUPATEN/KOTA	5.933.242.734	6.140.742.734	6.161.705.534	DPMPTSP
2. PROGRAM PENGEMBANGAN IKLIM PENANAMAN MODAL	25.000.000	25.000.000	27.997.000	DPMPTSP
3. PROGRAM PROMOSI PENANAMAN MODAL	25.000.000	25.000.000	36.943.400	DPMPTSP
4. PROGRAM PELAYANAN PENANAMAN MODAL	225.000.000	225.000.000	104.705.250	DPMPTSP
5. PROGRAM PENGENDALIAN PELAKSANAAN PENANAMAN MODAL	634.436.000	75.000.000	52.521.550	DPMPTSP
6. PROGRAM PENGELOLAAN DATA DAN SISTEM INFORMASI PENANAMAN MODAL	5.000.000	5.000.000	4.039.000	DPMPTSP
Jumlah	6.847.678.734	6.495.742.734	6.387.911.734	

Sumber: Baperlitbang 2025, diolah

## m. Kepemudaan dan Olahraga

Diprioritaskan untuk meningkatkan prestasi pemuda dan olah raga di daerah, dengan penyediaan sarana prasarana olah raga, dan peran pemuda dalam pemberdayaan masyarakat di desa dalam berwirausaha. Dengan program prioritas sebagai berikut:

- 1) Program Pengembangan Kapasitas Daya Saing Kepemudaan  
Program ini difokuskan pada peningkatan kualitas, kreativitas, dan peran pemuda dalam pembangunan melalui pelatihan, kewirausahaan, dan kepemimpinan.
- 2) Program Pengembangan Kapasitas Daya Saing Keolahragaan  
Program ini difokuskan pada pembinaan dan pengembangan prestasi olahraga serta peningkatan partisipasi masyarakat dalam kegiatan olahraga.
- 3) Program Pengembangan Kapasitas Kepramukaan  
Program ini difokuskan pada pembinaan karakter, kedisiplinan, dan jiwa kebangsaan generasi muda melalui kegiatan kepramukaan yang terstruktur dan berkelanjutan.

**Tabel 5.19.**

## Program dan Perkiraan Pendanaan Urusan Kepemudaan dan Olahraga Tahun 2025

Program	RKPD 2025	APBD 2025	RKPD PERUBAHAN 2025	Perangkat Daerah
1. PROGRAM PENGEMBANGAN KAPASITAS DAYA SAING KEPEMUDAAN	230.000.000	815.000.000	466.066.000	DISPARPORA
2. PROGRAM PENGEMBANGAN KAPASITAS DAYA SAING KEOLAHRAGAAN	4.182.920.000	9.077.920.000	8.417.168.000	DISPARPORA
3. PROGRAM PENGEMBANGAN KAPASITAS KEPRAMUKAAN	1.000.000.000	1.000.000.000	1.000.000.000	DISPARPORA
Jumlah	5.412.920.000	10.892.920.000	9.883.234.000	

Sumber: Baperlitbang 2025, diolah

## n. Statistik

Diprioritaskan untuk meningkatkan penyediaan data dan informasi secara *uptodate* dan terbuka (*on line*). Dengan program prioritas sebagai berikut:

- 1) Program Penyelenggaraan Statistik Sektoral  
Program ini difokuskan pada pengumpulan, pengolahan, analisis, dan penyajian data statistik sektoral yang akurat dan terpadu untuk mendukung perencanaan, pelaksanaan, dan evaluasi pembangunan.

**Tabel 5.20.**

## Program dan Perkiraan Pendanaan Urusan Statistik Tahun 2025

Program	RKPD 2025	APBD 2025	RKPD PERUBAHAN 2025	Perangkat Daerah
1. PROGRAM PENYELENGGARAAN STATISTIK SEKTORAL	60.724.000	49.774.000	41.435.000	DISKOMINFO
Jumlah	60.724.000	49.774.000	41.435.000	

Sumber: Baperlitbang 2025, diolah

## o. Persandian

Diprioritaskan untuk meningkatkan kualitas administrasi pemerintahan dan keamanannya. Dengan program prioritas sebagai berikut:

## 1) Penyelenggaraan Persandian untuk Pengamanan Informasi

Program ini difokuskan pada perlindungan dan pengamanan informasi strategis melalui sistem persandian guna menjaga kerahasiaan, keutuhan, dan keaslian informasi pemerintahan.

**Tabel 5.21.**

## Program dan Perkiraan Pendanaan Urusan Persandian Tahun 2025

Program	RKPD 2025	APBD 2025	RKPD PERUBAHAN 2025	Perangkat Daerah
1. PROGRAM PENYELENGGARAAN PERSANDIAN UNTUK PENGAMANAN INFORMASI	143.827.600	190.000.000	188.000.000	DISKOMINFO
Jumlah	143.827.600	190.000.000	188.000.000	

Sumber: Baperlitbang 2025, diolah

## p. Kebudayaan

Diprioritaskan untuk menjaga dan melestarikan kebudayaan dan benda cagar budaya, serta mengembangkan budaya daerah, terutama terkait dengan kesenian daerah dan nasional (tari, wayang, musik dan lain-lain). Dengan program prioritas sebagai berikut:

## 1) Program Pengembangan Kebudayaan

Program ini difokuskan pada penguatan nilai-nilai budaya lokal dan nasional melalui pelestarian, pemajuan, dan pemanfaatan budaya secara berkelanjutan.

## 2) Program Pengembangan Kesenian Tradisional

Program ini difokuskan pada pelestarian dan pengembangan seni tradisional sebagai bagian dari identitas dan kekayaan budaya bangsa.

## 3) Program Pelestarian dan Pengelolaan Cagar Budaya

Program ini difokuskan pada perlindungan, pemeliharaan, dan pemanfaatan cagar budaya agar tetap lestari dan bernilai bagi pendidikan serta pariwisata.

**Tabel 5.22.**

## Program dan Perkiraan Pendanaan Urusan Kebudayaan Tahun 2025

Program	RKPD 2025	APBD 2025	RKPD PERUBAHAN 2025	Perangkat Daerah
1. PROGRAM PENGEMBANGAN KEBUDAYAAN	373.000.000	2.418.000.000	1.703.195.600	Disdikbud
2. PROGRAM PENGEMBANGAN KESENIAN TRADISIONAL	1.415.000.000	1.090.000.000	2.311.180.100	Disdikbud
3. PROGRAM PELESTARIAN DAN PENGELOLAAN CAGAR BUDAYA	190.000.000	200.000.000	230.112.300	Disdikbud
Jumlah	1.978.000.000	3.708.000.000	4.244.488.000	

Sumber: Baperlitbang 2025, diolah



q. Perpustakaan

Diprioritaskan untuk meningkatkan jumlah pengunjung, lama kunjungan dan ketersediaan bahan bacaan di perpustakaan baik kabupaten, kecamatan maupun desa, serta menumbuhkan minat baca masyarakat dan siswa. Dengan program prioritas sebagai berikut:

1) Program Pembinaan Perpustakaan

Program ini difokuskan pada peningkatan kualitas pengelolaan dan layanan perpustakaan untuk mendukung literasi, pendidikan, dan akses informasi masyarakat.

2) Program Pelestarian Koleksi Nasional dan Naskah Kuno

Program ini difokuskan pada upaya perlindungan, perawatan, dan digitalisasi koleksi langka serta naskah kuno agar tetap lestari dan dapat diakses oleh generasi mendatang.

**Tabel 5.23.**

Program dan Perkiraan Pendanaan Urusan Perpustakaan Tahun 2025

Program	RKPD 2025	APBD 2025	RKPD PERUBAHAN 2025	Perangkat Daerah
1. PROGRAM PENUNJANG URUSAN PEMERINTAHAN DAERAH KABUPATEN/KOTA	4.496.984.352	4.710.296.352	4.724.294.502	DISARPUS
2. PROGRAM PEMBINAAN PERPUSTAKAAN	376.719.500	1.311.738.850	1.322.425.300	DISARPUS
3. PROGRAM PELESTARIAN KOLEKSI NASIONAL DAN NASKAH KUNO	0	64.980.650	64.980.650	
Jumlah	4.873.703.852	6.087.015.852	6.111.700.452	

Sumber: Baperlitbang 2025, diolah

r. Kearsipan.

Diprioritaskan untuk meningkatkan kualitas dan kuantitas dokumen arsip yang disimpan, pelayanan penyediaan pemenuhan kebutuhan arsip secara cepat dan tepat. Dengan program prioritas sebagai berikut:

1) Program Pengelolaan Arsip

Program ini difokuskan pada pengaturan, penciptaan, penyimpanan, dan pemeliharaan arsip secara sistematis untuk mendukung tertib administrasi dan akuntabilitas kinerja.

2) Program Perlindungan dan Penyelamatan Arsip

Program ini difokuskan pada upaya menjaga keamanan dan keutuhan arsip statis maupun vital dari risiko kerusakan, kehilangan, atau bencana.

**Tabel 5.24.**

Program dan Perkiraan Pendanaan Urusan Kearsipan Tahun 2025

Program	RKPD 2025	APBD 2025	RKPD PERUBAHAN 2025	Perangkat Daerah
1. PROGRAM PENGELOLAAN ARSIP	157.278.500	157.278.500	111.255.400	DISARPUS
2. PROGRAM PERLINDUNGAN DAN PENYELAMATAN ARSIP	2.975.000	2.975.000	0	DISARPUS
Jumlah	160.253.500	160.253.500	111.255.400	

Sumber: Baperlitbang 2025, diolah

### 5.1.3. Urusan Pilihan

Pelaksanaan Program untuk masing-masing urusan oleh Perangkat Daerah, sebagaimana tabel tabel berikut.



a. Kelautan dan Perikanan

Diprioritaskan untuk meningkatkan produksi ikan, mengembangkan sumberdaya dan pengolahan hasil perikanan. Dengan program prioritas sebagai berikut:

1) Program Pengelolaan Perikanan Budidaya

Program ini difokuskan pada pengembangan usaha budidaya perikanan yang berkelanjutan dan berdaya saing melalui peningkatan teknologi, sarana, dan kapasitas pelaku usaha.

2) Program Pengawasan Sumber Daya Kelautan dan Perikanan

Program ini difokuskan pada pengendalian dan penegakan hukum terhadap pemanfaatan sumber daya kelautan dan perikanan guna menjaga kelestarian dan keberlanjutannya.

3) Program Pengolahan dan Pemasaran Hasil Perikanan

Program ini difokuskan pada peningkatan nilai tambah, mutu, dan daya saing hasil perikanan melalui pengolahan yang higienis serta penguatan akses pasar.

**Tabel 5.25.**

Program dan Perkiraan Pendanaan Urusan Kelautan dan Perikanan Tahun 2025

Program	RKPD 2025	APBD 2025	RKPD PERUBAHAN 2025	Perangkat Daerah
1. PROGRAM PENGELOLAAN PERIKANAN BUDIDAYA	65.000.000	660.000.000	128.614.725	DISPERTAN PP
2. PROGRAM PENGAWASAN SUMBER DAYA KELAUTAN DAN PERIKANAN	25.000.000	25.000.000	21.468.750	DISPERTAN PP
3. PROGRAM PENGOLAHAN DAN PEMASARAN HASIL PERIKANAN	30.000.000	30.000.000	24.371.650	DISPERTAN PP
Jumlah	120.000.000	715.000.000	174.455.125	

Sumber: Baperlitbang 2025, diolah

b. Pariwisata

Diprioritaskan untuk meningkatkan sarana prasarana obyek wisata, jumlah pengunjung dan lama kunjungan, serta mendukung pengembangan ekonomi daerah terutama di perdesaan. Dengan program prioritas sebagai berikut:

1) Program Peningkatan Daya Tarik Destinasi Pariwisata

Program ini difokuskan pada pengembangan dan promosi destinasi wisata untuk meningkatkan jumlah kunjungan wisatawan, baik domestik maupun mancanegara.

2) Program Pemasaran Pariwisata

Program ini difokuskan pada promosi dan pemasaran destinasi wisata secara efektif melalui berbagai media dan kegiatan untuk menarik minat wisatawan.

3) Program Pengembangan Ekonomi Kreatif Melalui Pemanfaatan dan Perlindungan Hak Kekayaan Intelektual (HKI)

Program ini difokuskan pada pemberdayaan pelaku ekonomi kreatif melalui pemanfaatan dan perlindungan HKI untuk mendukung inovasi dan menciptakan nilai tambah produk kreatif.

4) Program Pengembangan Sumber daya Pariwisata dan Ekonomi Kreatif

Program ini difokuskan pada peningkatan kapasitas dan keterampilan sumber daya manusia di sektor pariwisata dan ekonomi kreatif untuk mendorong pengembangan berkelanjutan.

**Tabel 5.26.****Program dan Perkiraan Pendanaan Urusan Pariwisata Tahun 2025**

Program	RKPD 2025	APBD 2025	RKPD PERUBAHAN 2025	Perangkat Daerah
1. PROGRAM PENUNJANG URUSAN PEMERINTAHAN DAERAH KABUPATEN/KOTA	5.038.655.877	5.258.655.877	5.213.927.177	DISPARPORA
2. PROGRAM PENINGKATAN DAYA TARIK DESTINASI PARIWISATA	2.732.140.000	1.354.640.000	1.313.836.700	DISPARPORA
3. PROGRAM PEMASARAN PARIWISATA	454.320.000	504.320.000	481.882.500	DISPARPORA
4. PROGRAM PENGEMBANGAN EKONOMI KREATIF MELALUI PEMANFAATAN DAN PERLINDUNGAN HAK KEKAYAAN INTELEKTUAL	30.000.000	30.000.000	13.900.000	DISPARPORA
5. PROGRAM PENGEMBANGAN SUMBER DAYA PARIWISATA DAN EKONOMI KREATIF	1.119.480.000	60.000.000	72.725.000	DISPARPORA
Jumlah	9.374.595.877	7.207.615.877	7.096.271.377	

Sumber: Baperlitbang 2025, diolah

c. Pertanian

Diprioritaskan untuk meningkatkan produksi pertanian (pangan dan ternak), mengembangkan sumberdaya dan pengolahan hasil pertanian, serta mendukung pengembangan ekonomi daerah terutama di perdesaan. Dengan program prioritas sebagai berikut:

1) Program Penyediaan dan Pengembangan Sarana Pertanian

Program ini difokuskan pada penyediaan dan peningkatan kualitas sarana produksi pertanian seperti benih, pupuk, dan alat mesin pertanian untuk mendukung peningkatan produktivitas.

2) Program Penyediaan dan Pengembangan Prasarana Pertanian

Program ini difokuskan pada pembangunan dan rehabilitasi infrastruktur pertanian seperti irigasi, jalan usaha tani, dan gudang untuk menunjang kelancaran usaha tani.

3) Program Pengendalian Kesehatan Hewan dan Kesehatan Masyarakat Veteriner

Program ini difokuskan pada pencegahan dan pengendalian penyakit hewan serta jaminan keamanan produk asal hewan bagi kesehatan masyarakat.

4) Program Pengendalian dan Penanggulangan Bencana Pertanian

Program ini difokuskan pada mitigasi, kesiapsiagaan, dan penanggulangan terhadap gangguan usaha tani akibat bencana alam, serangan organisme pengganggu tanaman, atau perubahan iklim.

5) Program Penyuluhan Pertanian

Program ini difokuskan pada peningkatan pengetahuan, keterampilan, dan kemandirian petani melalui pendampingan dan diseminasi teknologi pertanian yang tepat guna.

**Tabel 5.27.****Program dan Perkiraan Pendanaan Urusan Pertanian Tahun 2025**

Program	RKPD 2025	APBD 2025	RKPD PERUBAHAN 2025	Perangkat Daerah
1. PROGRAM PENUNJANG URUSAN PEMERINTAHAN DAERAH KABUPATEN/KOTA	18.993.420.795	19.868.638.295	19.934.714.920	DISPERTAN PP
2. PROGRAM PENYEDIAAN DAN PENGEMBANGAN SARANA PERTANIAN	1.014.120.000	16.788.210.000	10.381.812.600	DISPERTAN PP
3. PROGRAM PENYEDIAAN DAN PENGEMBANGAN PRASARANA PERTANIAN	6.211.853.500	4.372.735.000	4.215.315.000	DISPERTAN PP

Program	RKPD 2025	APBD 2025	RKPD PERUBAHAN 2025	Perangkat Daerah
4. PROGRAM PENGENDALIAN KESEHATAN HEWAN DAN KESEHATAN MASYARAKAT VETERINER	265.575.000	75.000.000	53.244.450	DISPERTAN PP
5. PROGRAM PENGENDALIAN DAN PENANGGULANGAN BENCANA PERTANIAN	30.000.000	30.000.000	26.202.000	DISPERTAN PP
6. PROGRAM PENYULUHAN PERTANIAN	492.450.000	492.172.000	788.628.000	DISPERTAN PP
Jumlah	27.007.419.295	41.626.755.295	35.399.916.970	

Sumber: Baperlitbang 2025, diolah

d. Kehutanan

Urusan kehutanan diprioritaskan untuk penguatan kapasitas dan pemberdayaan masyarakat di sekitar TAHURA. Dengan program prioritas sebagai berikut:

- 1) Program Konservasi Sumber Daya Alam Hayati Dan Ekosistemnya

Program ini difokuskan pada pemberdayaan desa melalui peningkatan usaha ekonomi produktif.

**Tabel 5.28.**

Program dan Perkiraan Pendanaan Urusan Kehutanan Tahun 2025

Program	RKPD 2025	APBD 2025	RKPD PERUBAHAN 2025	Perangkat Daerah
1. PROGRAM KONSERVASI SUMBER DAYA ALAM HAYATI DAN EKOSISTEMNYA	30.000.000	30.000.000	21.092.200	DLH
Jumlah	30.000.000	30.000.000	21.092.200	

Sumber: Baperlitbang 2025, diolah

e. Energi dan Sumber Daya Mineral

Urusan Energi dan Sumber Daya Mineral diprioritaskan untuk pengendalian dan pengawasan pelaksanaan perizinan pemanfaatan langsung panas bumi dalam daerah kabupaten. Dengan program prioritas sebagai berikut:

- 1) Program Pengelolaan Energi Baru Terbarukan

Program ini difokuskan pada pengembangan dan pemanfaatan sumber energi alternatif yang ramah lingkungan untuk mendukung ketahanan dan kemandirian energi daerah.

**Tabel 5.29.**

Program dan Perkiraan Pendanaan Urusan Energi dan Sumber Daya Mineral Tahun 2025

Program (Permendagri 90/2019)	RKPD 2025	APBD 2025	RKPD PERUBAHAN 2025	Perangkat Daerah
1. PROGRAM PENGELOLAAN ENERGI BARU TERBARUKAN	10.000.000	8.700.000	8.700.000	DISKUKTRANS ESDM
Jumlah	10.000.000	8.700.000	8.700.000	

Sumber: Baperlitbang 2025, diolah

f. Perdagangan

Diprioritaskan untuk meningkatkan aktivitas pasar rakyat, penyediaan sarana prasarana pasar rakyat yang memenuhi standar, meningkatkan potensi ekspor produk lokal, terutama di perdesaan. Dengan program prioritas sebagai berikut:

- 1) Program Perizinan dan Pendaftaran Perusahaan

Program ini difokuskan pada penyederhanaan proses perizinan dan pendaftaran perusahaan untuk menciptakan iklim usaha

yang lebih transparan, efisien, dan mudah diakses oleh pengusaha.

- 2) Program Peningkatan Sarana Distribusi Perdagangan  
Program ini difokuskan pada penguatan jaringan distribusi barang dan jasa untuk memastikan kelancaran pasokan dan pemerataan distribusi ke seluruh wilayah.
- 3) Program Stabilisasi Harga Barang Kebutuhan Pokok dan Barang Penting  
Program ini difokuskan pada upaya pengendalian dan stabilisasi harga barang kebutuhan pokok dan barang penting agar tetap terjangkau oleh masyarakat.
- 4) Program Pengembangan Ekspor  
Program ini difokuskan pada peningkatan volume dan diversifikasi produk ekspor melalui penguatan daya saing dan akses pasar global.
- 5) Program Standardisasi dan Pelindungan Konsumen  
Program ini difokuskan pada pengaturan standar produk dan layanan serta perlindungan konsumen untuk memastikan kualitas dan keamanan barang/jasa yang beredar di pasar.
- 6) Program Penggunaan dan Pemasaran Produk Dalam Negeri  
Program ini difokuskan pada peningkatan penggunaan dan pemasaran produk dalam negeri melalui promosi dan penguatan daya saing produk lokal.

**Tabel 5.30.**

Program dan Perkiraan Pendanaan Urusan Perdagangan Tahun 2025

Program	RKPD 2025	APBD 2025	RKPD PERUBAHAN 2025	Perangkat Daerah
1. PROGRAM PENUNJANG URUSAN PEMERINTAHAN DAERAH KABUPATEN/KOTA	18.446.650.472	18.650.136.272	18.625.902.022	DISDAGPERIN NAKER
2. PROGRAM PERIZINAN DAN PENDAFTARAN PERUSAHAAN	0	12.509.250	0	DISDAGPERIN NAKER
3. PROGRAM PENINGKATAN SARANA DISTRIBUSI PERDAGANGAN	0	396.202.550	871.202.550	DISDAGPERIN NAKER
4. PROGRAM STABILISASI HARGA BARANG KEBUTUHAN POKOK DAN BARANG PENTING	0	39.830.600	8.400.000	DISDAGPERIN NAKER
5. PROGRAM PENGEMBANGAN EKSPOR	0	6.658.800	0	DISDAGPERIN NAKER
6. PROGRAM STANDARDISASI DAN PERLINDUNGAN KONSUMEN	0	25.000.000	11.600.000	DISDAGPERIN NAKER
7. PROGRAM PENGGUNAAN DAN PEMASARAN PRODUK DALAM NEGERI	0	0	0	DISDAGPERIN NAKER
Jumlah	18.446.650.472	19.130.337.472	19.517.104.572	

Sumber: Baperlitbang 2025, diolah.

g. Perindustrian

Diprioritaskan untuk meningkatkan jumlah investasi dan penyerapan tenaga kerja daerah, penyediaan lapangan kerja baru, serta menciptakan industri yang ramah lingkungan. Dengan program prioritas:

- 1) Program Perencanaan dan Pembangunan Industri  
Program ini difokuskan pada perencanaan dan pengembangan sektor industri untuk meningkatkan kapasitas produksi, daya saing, dan kontribusi industri terhadap perekonomian daerah.
- 2) Program Pengendalian Izin Usaha Industri Kabupaten/Kota  
Program ini difokuskan pada pengaturan dan pengawasan izin usaha industri di tingkat kabupaten/kota untuk memastikan kepatuhan terhadap regulasi dan standar industri yang berlaku.

- 3) Program Pengelolaan Sistem Informasi Industri Nasional  
Program ini difokuskan pada pengelolaan dan pemanfaatan sistem informasi industri untuk mendukung pengambilan keputusan yang berbasis data dan meningkatkan transparansi sektor industri.

**Tabel 5.31.**

Program dan Perkiraan Pendanaan Urusan Perindustrian Tahun 2025

Program	RKPD 2025	APBD 2025	RKPD PERUBAHAN 2025	Perangkat Daerah
1. PROGRAM PERENCANAAN DAN PEMBANGUNAN INDUSTRI	0	521.706.000	514.037.800	DISDAGPERIN NAKER
2. PROGRAM PENGENDALIAN IZIN USAHA INDUSTRI KABUPATEN/KOTA	0	38.275.400	30.084.200	DISDAGPERIN NAKER
3. PROGRAM PENGELOLAAN SISTEM INFORMASI INDUSTRI NASIONAL	0	42.000.000	39.375.000	DISDAGPERIN NAKER
Jumlah	0	601.981.400	583.497.000	

Sumber: Baperlitbang 2025, diolah

#### h. Transmigrasi

Diprioritaskan untuk meningkatkan jumlah peserta transmigrasi dan penyediaan bantuan bagi transmigran asal Karanganyar. Dengan program prioritas sebagai berikut:

1) Program Pembangunan Kawasan Transmigrasi

Program ini difokuskan pada penyiapan transmigran serta pengembangan kawasan yang menjadi tujuan transmigrasi agar layak huni, produktif, dan berkelanjutan. Tujuannya adalah menciptakan pusat pertumbuhan baru, mengurangi kesenjangan antarwilayah, serta meningkatkan kesejahteraan masyarakat, baik transmigran maupun penduduk lokal.

**Tabel 5.32.**

Program dan Perkiraan Pendanaan Urusan Transmigrasi Tahun 2025

Program	RKPD 2025	APBD 2025	RKPD PERUBAHAN 2025	Perangkat Daerah
1. PROGRAM PEMBANGUNAN KAWASAN TRANSMIGRASI	10.000.000	7.500.000	7.500.000	DISKUKTRANS ESDM
Jumlah	10.000.000	7.500.000	7.500.000	

Sumber: Baperlitbang 2025, diolah

#### 5.1.4. Urusan Unsur Pendukung Urusan Pemerintahan

Pelaksanaan Program untuk masing-masing urusan Unsur Pendukung Urusan Pemerintahan Unsur Penunjang Urusan Pemerintahan oleh Perangkat Daerah, sebagai berikut.

a. Unsur Pendukung Urusan Pemerintahan

Diprioritaskan untuk meningkatkan koordinasi dan fasilitasi pelayanan pemerintah kepada masyarakat, swasta, pemerintah daerah lain, provinsi dan pusat, dalam rangka mewujudkan pemerintahan yang akuntabel, transparan dan bersih. Dengan program prioritas sebagai berikut:

1) Program Pemerintahan dan Kesejahteraan Rakyat

Program ini difokuskan pada peningkatan kualitas tata kelola pemerintahan dan kesejahteraan masyarakat melalui penyediaan layanan publik yang efektif, efisien, dan adil.

2) Program Perekonomian dan Pembangunan

Program ini difokuskan pada pengembangan sektor ekonomi untuk mendorong pertumbuhan ekonomi yang inklusif,

berkelanjutan, dan menciptakan lapangan pekerjaan, serta pembangunan infrastruktur yang mendukung kemajuan daerah.

3) Program Dukungan Pelaksanaan Tugas dan Fungsi DPRD

Program ini difokuskan pada penyediaan sarana, prasarana, dan dukungan administratif untuk mendukung pelaksanaan tugas dan fungsi DPRD dalam menjalankan peran legislasi, pengawasan, dan penganggaran secara efektif.

**Tabel 5.33.**

Program dan Perkiraan Pendanaan Urusan Unsur Pendukung Urusan Pemerintahan Tahun 2025

Program	RKPD 2025	APBD 2025	RKPD PERUBAHAN 2025	Perangkat Daerah
1. PROGRAM PENUNJANG URUSAN PEMERINTAHAN DAERAH KABUPATEN/KOTA	34.999.840.920	36.308.365.920	37.796.568.267	SETDA
2. PROGRAM PEMERINTAHAN DAN KESEJAHTERAAN RAKYAT	8.175.000.000	11.342.200.000	9.197.566.500	SETDA
3. PROGRAM PEREKONOMIAN DAN PEMBANGUNAN	20.543.503.000	1.850.000.000	1.921.211.550	SETDA
4. PROGRAM PENUNJANG URUSAN PEMERINTAHAN DAERAH KABUPATEN/KOTA	40.660.227.870	42.582.781.823	44.561.997.365	SETWAN
5. PROGRAM DUKUNGAN PELAKSANAAN TUGAS DAN FUNGSI DPRD	23.036.420.637	22.914.806.684	26.944.775.842	SETWAN
Jumlah	127.414.929.427	114.998.154.427	120.422.119.524	

Sumber: Baperlitbang 2025, diolah

**5.1.5. Urusan Unsur Penunjang Urusan Pemerintahan**

Pelaksanaan Program untuk masing-masing Urusan Unsur Penunjang Urusan Pemerintahan oleh Perangkat Daerah, sebagai berikut.

a. Perencanaan

Diprioritaskan untuk meningkatkan koordinasi dan fasilitasi penyusunan dokumen perencanaan pembangunan sesuai kebutuhan, sikron dengan rencana pemerintah pusat dan provinsi, dalam rangka mewujudkan pemerintahan yang akuntabel, transparan dan bersih. Dengan program prioritas sebagai berikut:

1) Program Perencanaan, Pengendalian dan Evaluasi Pembangunan Daerah

Program ini difokuskan pada penyusunan rencana pembangunan yang terintegrasi, pengendalian pelaksanaan pembangunan, serta evaluasi hasil pembangunan untuk memastikan pencapaian sasaran dan efektivitas program.

2) Program Koordinasi dan Sinkronisasi Perencanaan Pembangunan Daerah

Program ini difokuskan pada koordinasi antar instansi dan sinkronisasi perencanaan pembangunan agar berjalan secara harmonis dan sesuai dengan prioritas serta kebutuhan daerah.

**Tabel 5.34.**

Program dan Perkiraan Pendanaan Urusan Perencanaan Tahun 2025

Program	RKPD 2025	APBD 2025	RKPD PERUBAHAN 2025	Perangkat Daerah
1. PROGRAM PENUNJANG URUSAN PEMERINTAHAN DAERAH KABUPATEN/KOTA	6.041.661.912	6.377.661.912	6.773.629.812	BAPERLITBANG
2. PROGRAM PERENCANAAN, PENGENDALIAN DAN EVALUASI PEMBANGUNAN DAERAH	860.319.000	1.010.319.000	793.510.300	BAPERLITBANG
3. PROGRAM KOORDINASI DAN SINKRONISASI PERENCANAAN PEMBANGUNAN DAERAH	1.395.000.000	1.395.000.000	1.028.868.850	BAPERLITBANG
Jumlah	8.296.980.912	8.782.980.912	8.596.008.962	

Sumber: Baperlitbang 2025, diolah



b. Keuangan

Diprioritaskan untuk meningkatkan koordinasi dan fasilitasi penyusunan dokumen penganggaran, pelaporan dan pengelolaan keuangan dan aset pemerintah, dalam rangka mewujudkan pemerintahan yang akuntabel, transparan dan bersih. Dengan program prioritas sebagai berikut:

- 1) Program Pengelolaan Keuangan Daerah  
Program ini difokuskan pada pengelolaan keuangan daerah yang transparan, akuntabel, dan efisien untuk mendukung pelaksanaan pembangunan serta memastikan keberlanjutan fiskal daerah.
- 2) Program Pengelolaan Barang Milik Daerah  
Program ini difokuskan pada pengelolaan barang milik daerah secara efektif dan efisien, termasuk pencatatan, pemeliharaan, dan pemanfaatan aset daerah untuk mendukung pelayanan publik.
- 3) Program Pengelolaan Pendapatan Daerah  
Program ini difokuskan pada pengelolaan dan optimalisasi pendapatan daerah melalui berbagai sumber pendapatan, baik dari pajak, retribusi, maupun sumber lain, untuk mendukung pembiayaan pembangunan daerah.

**Tabel 5.35.**

Program dan Perkiraan Pendanaan Urusan Keuangan Tahun 2025

Program	RKPD 2025	APBD 2025	RKPD PERUBAHAN 2025	Perangkat Daerah
1. PROGRAM PENUNJANG URUSAN PEMERINTAHAN DAERAH KABUPATEN/KOTA	88.242.004.317	90.286.688.621	93.001.423.134	BKD
2. PROGRAM PENGELOLAAN KEUANGAN DAERAH	431.013.034.898	370.401.546.094	370.682.876.744	BKD
3. PROGRAM PENGELOLAAN BARANG MILIK DAERAH	2.036.126.120	1.846.126.120	1.846.126.120	BKD
4. PROGRAM PENGELOLAAN PENDAPATAN DAERAH	6.292.845.407	6.287.545.407	6.306.255.407	BKD
Jumlah	527.584.010.742	468.821.906.242	471.836.681.405	

Sumber: Baperlitbang 2025, diolah

c. Kepegawaian

Diprioritaskan untuk meningkatkan koordinasi dan fasilitasi penataan, pembinaan dan pengembangan pegawai, dalam rangka mewujudkan pemerintahan yang akuntabel dan kolaboratif, dengan program prioritas:

- 1) Program Kepegawaian Daerah  
Program ini difokuskan pada pengelolaan sumber daya manusia aparatur sipil negara (ASN) di tingkat daerah, termasuk rekrutmen, pelatihan, pengembangan karier, serta pemberian layanan kepegawaian yang efisien dan berkualitas.

**Tabel 5.36.**

Program dan Perkiraan Pendanaan Urusan Kepegawaian Tahun 2025

Program	RKPD 2025	APBD 2025	RKPD PERUBAHAN 2025	Perangkat Daerah
1. PROGRAM PENUNJANG URUSAN PEMERINTAHAN DAERAH KABUPATEN/KOTA	6.332.314.031	6.874.314.031	6.750.350.176	BKPSDM
2. PROGRAM KEPEGAWAIAN DAERAH	1.464.940.000	1.464.940.000	1.561.188.750	BKPSDM
Jumlah	7.797.254.031	8.339.254.031	8.311.538.926	

Sumber: Baperlitbang 2025, diolah



d. Penelitian dan Pengembangan

Diprioritaskan untuk meningkatkan koordinasi dan fasilitasi penelitian dan pengembangan serta pemanfaatan hasil riset, kreasi dan inovasi daerah. Dengan program prioritas sebagai berikut:

1) Program Riset dan Inovasi Daerah

Program ini difokuskan pada pengembangan riset dan inovasi untuk mendorong kemajuan teknologi, meningkatkan daya saing daerah, serta menghasilkan solusi yang berkelanjutan bagi permasalahan daerah.

**Tabel 5.37.**

Program dan Perkiraan Pendanaan Urusan Penelitian dan Pengembangan Tahun 2025

Program	RKPD 2025	APBD 2025	RKPD PERUBAHAN 2025	Perangkat Daerah
1. PROGRAM PENELITIAN DAN PENGEMBANGAN DAERAH	650.000.000	650.000.000	740.111.450	BAPERLITBANG
Jumlah	650.000.000	650.000.000	740.111.450	

Sumber: Baperlitbang 2025, diolah

e. Pendidikan dan Pelatihan

Diprioritaskan untuk meningkatkan koordinasi dan fasilitasi pendidikan dan pelatihan pegawai, dalam rangka mewujudkan pegawai yang profesional, berdaya saing dan kompeten. Dengan program prioritas sebagai berikut:

1) Program Pengembangan Sumber Daya Manusia

Program ini difokuskan pada peningkatan kualitas dan kompetensi sumber daya manusia melalui pendidikan, pelatihan, dan pengembangan keterampilan untuk mendukung kemajuan di berbagai sektor.

**Tabel 5.38.**

Program dan Perkiraan Pendanaan Urusan Pendidikan dan Pelatihan Tahun 2025

Program	RKPD 2025	APBD 2025	RKPD PERUBAHAN 2025	Perangkat Daerah
1. PROGRAM PENGEMBANGAN SUMBER DAYA MANUSIA	1.791.918.350	1.831.918.350	1.671.299.955	BKPSDM
Jumlah	1.791.918.350	1.831.918.350	1.671.299.955	

Sumber: Baperlitbang 2025, diolah

### 5.1.6. Urusan Unsur Pengawasan

Pelaksanaan Program untuk masing-masing Urusan Unsur Pengawasan Urusan Pemerintahan oleh Perangkat Daerah Inspektorat. Diprioritaskan untuk meningkatkan koordinasi dan fasilitasi penyelenggaraan dan pengawasan pemerintahan, dalam rangka mewujudkan pemerintahan yang akuntabel, transparan dan bersih. Dengan program prioritas sebagai berikut:

1) Program Penyelenggaraan Pengawasan

Program ini difokuskan pada pengawasan terhadap pelaksanaan kebijakan, program, dan kegiatan pemerintah daerah untuk memastikan kepatuhan terhadap peraturan dan peningkatan akuntabilitas.

2) Program Perumusan Kebijakan, Pendampingan dan Asistensi

Program ini difokuskan pada penyusunan kebijakan yang tepat dan penyediaan pendampingan serta asistensi untuk mendukung implementasi kebijakan di tingkat daerah secara efektif.

**Tabel 5.39.****Program dan Perkiraan Pendanaan Urusan Pengawasan Tahun 2025**

Program	RKPD 2025	APBD 2025	RKPD PERUBAHAN 2025	Perangkat Daerah
1. PROGRAM PENUNJANG URUSAN PEMERINTAHAN DAERAH KABUPATEN/KOTA	10.460.789.577	16.559.591.702	17.347.327.502	INSPEKTORAT
2. PROGRAM PENYELENGGARAAN PENGAWASAN	1.123.730.000	4.299.926.750	3.087.558.425	INSPEKTORAT
3. PROGRAM PERUMUSAN KEBIJAKAN, PENDAMPINGAN DAN ASISTENSI	305.287.125	2.125.288.250	1.115.765.900	INSPEKTORAT
Jumlah	11.889.806.702	22.984.806.702	21.550.651.827	

Sumber: Baperlitbang 2025, diolah

**5.1.7. Urusan Unsur Kewilayahan**

Urusan Unsur Kewilayahan dilaksanakan oleh Perangkat Daerah Kecamatan. Diprioritaskan untuk meningkatkan koordinasi dan fasilitasi sinergitas penyelenggaraan pemerintahan kabupaten dan desa, dan pemerataan hasil pembangunan, dengan program prioritas:

- 1) Program Penyelenggaraan Pemerintah dan Pelayanan Publik  
Program ini difokuskan pada peningkatan kualitas dan aksesibilitas pelayanan publik agar lebih efektif, efisien, dan memenuhi kebutuhan masyarakat.
- 2) Program Pemberdayaan Masyarakat Desa dan Kelurahan  
Program ini difokuskan pada pemberdayaan masyarakat melalui peningkatan kapasitas sosial, ekonomi, dan kelembagaan di tingkat desa dan kelurahan.
- 3) Program Koordinasi Ketenteraman dan Ketertiban Umum  
Program ini difokuskan pada menjaga stabilitas sosial dan menciptakan ketenteraman serta ketertiban di masyarakat melalui koordinasi antara pemerintah dan masyarakat.
- 4) Program Penyelenggaraan Urusan Pemerintahan Umum  
Program ini difokuskan pada pelaksanaan tugas-tugas pemerintahan umum untuk mendukung kelancaran administrasi dan pelayanan publik yang optimal.
- 5) Program Pembinaan dan Pengawasan Pemerintahan Desa  
Program ini difokuskan pada pembinaan dan pengawasan terhadap penyelenggaraan pemerintahan desa untuk memastikan kesesuaian dengan regulasi dan meningkatkan transparansi serta akuntabilitas.

**Tabel 5.40.**  
Program dan Perkiraan Pendanaan Unsur Kewilayahan Tahun 2025

NO	KECAMATAN	PROGRAM PENUNJANG URUSAN PEMERINTAHAN DAERAH KABUPATEN/KOTA			PROGRAM PENYELENGGARAAN PEMERINTAHAN DAN PELAYANAN PUBLIK			PROGRAM PEMBERDAYAAN MASYARAKAT DESA DAN KELURAHAN			PROGRAM KOORDINASI KETENTERAMAN DAN KETERTIBAN UMUM			PROGRAM PENYELENGGARAAN URUSAN PEMERINTAHAN UMUM			PROGRAM PEMBINAAN DAN PENGAWASAN PEMERINTAHAN DESA			JUMLAH		
		RKPD 2025	APBD 2025	PERUBAHAN RKPD 2025	RKPD 2025	APBD 2025	PERUBAHAN RKPD 2025	RKPD 2025	APBD 2025	PERUBAHAN RKPD 2025	RKPD 2025	APBD 2025	PERUBAHAN RKPD 2025	RKPD 2025	APBD 2025	PERUBAHAN RKPD 2025	RKPD 2025	APBD 2025	PERUBAHAN RKPD 2025	RKPD 2025	APBD 2025	PERUBAHAN RKPD 2025
		1	JATIPURO	2.509.708.837	2.634.747.437	2.621.783.987	8.783.300	6.362.300	9.762.300	24.346.400	18.846.400	20.346.400	27.600.000	27.600.000	28.436.600	59.207.000	59.207.000	70.095.100	28.181.700	19.064.100	17.453.850	2.657.827.237
2	JATIYOSO	2.039.195.584	2.105.208.084	2.082.729.334	43.099.750	43.099.750	41.925.650	53.626.050	201.661.050	206.765.400	135.325.000	133.540.000	134.790.000	111.839.800	115.267.300	108.106.800	68.755.000	65.065.000	62.480.000	2.451.841.184	2.663.841.184	2.636.797.184
3	JUMANTONO	2.250.152.857	2.303.404.257	2.286.740.257	6.237.150	6.245.750	6.245.750	14.438.400	14.438.400	14.198.400	126.263.000	126.263.000	126.263.000	73.050.950	72.010.950	69.850.950	43.124.150	40.904.150	29.154.150	2.513.266.507	2.563.266.507	2.532.452.507
4	JUMAPOLO	2.183.115.136	2.248.115.136	2.272.198.136	3.400.000	3.400.000	3.448.000	14.518.000	14.518.000	14.518.000	21.600.000	21.600.000	27.850.000	57.780.000	57.780.000	57.200.000	7.700.000	7.700.000	10.200.000	2.288.113.136	2.353.113.136	2.385.414.136
5	MATESIH	2.319.349.784	2.460.949.784	2.437.133.784	105.600.000	105.600.000	105.600.000	18.385.000	19.785.000	15.985.000	162.000.000	162.000.000	160.800.000	46.750.000	53.750.000	31.600.000	6.000.000	6.000.000	4.800.000	2.658.084.784	2.808.084.784	2.755.918.784
6	TAWANGMANGU	6.023.484.621	6.345.434.621	6.300.311.471	2.135.400	2.135.400	3.134.600	1.988.647.000	2.943.647.000	2.994.811.250	51.269.550	31.269.550	48.179.550	665.970.000	687.970.000	611.344.700	-	-	0,00	8.731.506.571	10.010.456.571	9.957.781.571
7	NGARGOYOSO	2.170.998.287	2.273.298.287	2.241.334.287	36.743.400	36.743.400	35.198.400	71.645.000	71.645.000	75.387.000	144.750.000	144.750.000	142.125.000	83.215.000	119.215.000	133.975.000	78.665.000	78.665.000	82.235.000	2.586.016.687	2.724.316.687	2.710.254.687
8	KARANGPANDAN	2.495.342.740	2.527.838.440	2.574.433.290	28.528.850	4.178.850	2.640.000	11.000.000	18.504.300	17.704.300	-	57.850.000	47.250.000	3.000.000	4.500.000	4.300.000	4.400.000	4.400.000	2.800.000	2.542.271.590	2.617.271.590	2.649.127.590
9	KARANGANYAR	15.036.722.939	16.615.664.164	16.659.874.044	9.189.850	8.283.125	6.706.825	7.288.948.400	12.593.273.600	12.201.142.270	3.530.000	3.530.000	2.635.000	3.183.381.700	3.145.978.900	3.084.638.750	-	-	-	25.521.772.889	32.366.729.789	31.954.996.889
10	TASIKMADU	2.549.364.292	2.705.364.292	2.684.346.092	4.271.800	4.271.800	2.980.000	15.000.000	15.000.000	13.800.000	21.600.000	21.600.000	21.600.000	48.250.000	48.250.000	44.250.000	7.000.000	7.000.000	1.200.000	2.645.486.092	2.801.486.092	2.768.176.092
11	JATEN	2.295.392.540	2.560.392.540	2.523.492.890	31.707.000	31.707.000	37.621.600	11.517.800	11.517.800	6.755.600	100.493.400	100.493.400	108.820.050	133.309.000	133.309.000	113.999.800	152.998.950	152.998.950	152.354.750	2.725.418.690	2.990.418.690	2.943.044.690
12	COLOMADU	2.684.468.487	2.798.565.087	2.788.635.087	74.236.200	74.236.200	74.236.200	47.675.100	44.925.100	44.275.100	338.413.500	289.693.500	287.533.500	48.296.700	48.296.700	48.296.700	60.310.000	58.683.400	57.933.400	3.253.399.987	3.314.399.987	3.300.909.987
13	GONDANGREJO	2.270.126.129	2.321.126.129	2.365.546.129	4.300.000	4.300.000	9.000.000	22.600.000	22.600.000	24.000.000	141.600.000	141.600.000	145.600.000	55.000.000	58.000.000	73.000.000	10.000.000	10.000.000	15.000.000	2.503.626.129	2.557.626.129	2.632.146.129
14	MOJOGEDANG	1.734.678.552	2.342.108.552	2.366.286.902	100.589.500	1.949.500	2.200.000	118.820.250	16.730.250	16.475.950	58.800.000	25.200.000	25.200.000	131.771.500	39.371.500	38.696.500	115.631.650	12.431.650	7.736.100	2.260.291.452	2.437.791.452	2.456.595.452
15	KEBAKKRAMAT	2.009.191.519	2.166.255.119	2.100.790.119	102.207.000	101.923.400	101.913.400	24.745.000	50.555.000	43.540.000	110.680.000	109.320.000	108.640.000	100.050.000	133.440.000	130.800.000	100.050.000	105.430.000	85.230.000	2.446.923.519	2.666.923.519	2.570.913.519
16	KERJO	1.835.598.580	2.083.878.530	2.102.752.330	68.952.400	70.614.400	73.372.700	60.480.000	68.148.050	67.709.950	74.520.000	76.500.000	75.600.000	85.120.000	108.415.000	108.685.000	59.400.000	62.775.000	60.270.000	2.184.070.980	2.470.330.980	2.488.389.980
17	JENAWI	2.321.492.213	2.542.992.213	2.544.622.063	3.126.650	3.126.650	3.114.650	12.004.750	12.004.750	13.245.900	24.600.000	24.600.000	24.600.000	31.398.000	32.398.000	22.550.000	11.520.000	14.020.000	13.672.000	2.404.141.613	2.629.141.613	2.621.804.613
	<b>JUMLAH</b>	<b>54.728.383.097</b>	<b>59.035.342.672</b>	<b>58.953.010.202</b>	<b>633.108.250</b>	<b>508.177.525</b>	<b>519.100.075</b>	<b>9.798.397.150</b>	<b>16.137.799.700</b>	<b>15.790.660.520</b>	<b>1.543.044.450</b>	<b>1.497.409.450</b>	<b>1.515.922.700</b>	<b>4.917.389.650</b>	<b>4.917.159.350</b>	<b>4.751.389.300</b>	<b>753.736.450</b>	<b>645.137.250</b>	<b>602.519.250</b>	<b>72.374.059.047</b>	<b>82.741.025.947</b>	<b>82.132.602.047</b>

Sumber: Baperlitbang 2025 diolah

### 5.1.8. Urusan Unsur Pemerintahan Umum

Pelaksanaan Program untuk masing-masing Urusan Unsur Urusan Pemerintahan Umum oleh Perangkat Daerah Badan Kesatuan Bangsa dan Politik. Diprioritaskan untuk meningkatkan koordinasi dan fasilitasi penyelenggaraan pemerintahan daerah dan pusat, dalam rangka mewujudkan pemerintahan yang sinergis, aman dan kondusif. Dengan program prioritas sebagai berikut:

- 1) Program Penguatan Ideologi Pancasila dan Karakter Kebangsaan  
Program ini difokuskan pada memperkuat pemahaman dan penerapan ideologi Pancasila serta pengembangan karakter kebangsaan untuk membentuk masyarakat yang bersatu, adil, dan sejahtera.
- 2) Program Peningkatan Peran Partai Politik dan Lembaga Pendidikan Melalui Pendidikan Politik dan Pengembangan Etika Serta Budaya Politik  
Program ini difokuskan pada penguatan peran partai politik dan lembaga pendidikan dalam menyelenggarakan pendidikan politik yang mendidik, beretika, dan mengembangkan budaya politik yang sehat di masyarakat.
- 3) Program Pemberdayaan dan Pengawasan Organisasi Kemasyarakatan  
Program ini difokuskan pada pemberdayaan organisasi kemasyarakatan untuk meningkatkan partisipasi dan kontrol sosial terhadap pembangunan serta pengawasan terhadap kegiatan masyarakat.
- 4) Program Pembinaan dan Pengembangan Ketahanan Ekonomi, Sosial, dan Budaya  
Program ini difokuskan pada penguatan ketahanan ekonomi, sosial, dan budaya masyarakat untuk menghadapi tantangan perubahan zaman dan meningkatkan kesejahteraan bersama.
- 5) Program Peningkatan Kewaspadaan Nasional dan Peningkatan Kualitas dan Fasilitasi Penanganan Konflik Sosial  
Program ini difokuskan pada peningkatan kewaspadaan terhadap ancaman yang dapat merusak stabilitas nasional serta peningkatan kapasitas dalam penanganan dan penyelesaian konflik sosial di masyarakat.

**Tabel 5.41.**

Program dan Perkiraan Pendanaan Urusan Pemerintahan Umum  
Tahun 2025

Program	RKPD 2025	APBD 2025	RKPD PERUBAHAN 2025	Perangkat Daerah
1. PROGRAM PENUNJANG URUSAN PEMERINTAHAN DAERAH KABUPATEN/KOTA	4.081.463.727	4.221.513.727	4.182.170.727	BAKESBANGPOL
2. PROGRAM PENGUATAN IDEOLOGI PANCASILA DAN KARAKTER KEBANGSAAN	800.000.000	800.000.000	750.000.000	BAKESBANGPOL
3. PROGRAM PENINGKATAN PERAN PARTAI POLITIK DAN LEMBAGA PENDIDIKAN MELALUI PENDIDIKAN POLITIK DAN PENGEMBANGAN ETIKA SERTA BUDAYA POLITIK	1.869.119.000	1.810.319.000	1.940.000.000	BAKESBANGPOL
4. PROGRAM PEMBERDAYAAN DAN PENGAWASAN ORGANISASI KEMASYARAKATAN	6.520.000.000	6.308.750.000	3.478.000.000	BAKESBANGPOL
5. PROGRAM PEMBINAAN DAN PENGEMBANGAN KETAHANAN EKONOMI, SOSIAL, DAN BUDAYA	150.000.000	150.000.000	150.000.000	BAKESBANGPOL
6. PROGRAM PENINGKATAN KEWASPADAAN NASIONAL DAN PENINGKATAN KUALITAS DAN FASILITASI PENANGANAN KONFLIK SOSIAL	700.000.000	700.000.000	640.000.000	BAKESBANGPOL
Jumlah	14.120.582.727	13.990.582.727	11.140.170.727	

Sumber: Baperlitbang 2025, diolah

**Tabel 5.42.**  
Rencana Program Prioritas Mendukung Prioritas Daerah  
Kabupaten Karanganyar Tahun 2025

TUJUAN	SASARAN DAERAH	INDIKATOR KINERJA	PRIORITAS DAERAH	PROGRAM PRIORITAS	PAGU		
					RKPD 2025	APBD 2025	Perubahan RKPD 2025
Meningkatkan Daya Saing Daerah		Indeks Daya Saing Daerah					
	Meningkatnya pemerataan pembangunan dan perlindungan sosial	Angka Kemiskinan	Peningkatan pertumbuhan ekonomi dan percepatan penanganan kemiskinan	<b>URUSAN PANGAN</b>			
				1. Program peningkatan diversifikasi dan ketahanan pangan masyarakat	75.000.000	75.000.000	70.278.000
				2. Program penanganan kerawanan pangan	10.000.000	10.000.000	5.490.000
				3. Program pengawasan keamanan pangan	15.000.000	15.000.000	20.220.000
				<b>URUSAN KELAUTAN DAN PERIKANAN</b>			
				1. Program pengelolaan perikanan budidaya	65.000.000	660.000.000	128.614.725
				2. Program pengolahan dan pemasaran hasil perikanan	25.000.000	25.000.000	21.468.750
				3. Program pengawasan sumber daya kelautan dan perikanan	30.000.000	30.000.000	24.371.650
				<b>URUSAN PERTANIAN</b>			
				1. Program penyediaan dan pengembangan sarana pertanian	1.014.120.000	16.788.210.000	10.381.812.600
				2. Program penyediaan dan pengembangan prasarana pertanian	6.211.853.500	4.372.735.000	4.215.315.000
				3. Program pengendalian kesehatan hewan dan kesehatan masyarakat veteriner	265.575.000	75.000.000	53.244.450
				4. Program pengendalian dan penanggulangan bencana pertanian	30.000.000	30.000.000	26.202.000

TUJUAN	SASARAN DAERAH	INDIKATOR KINERJA	PRIORITAS DAERAH	PROGRAM PRIORITAS	PAGU		
					RKPD 2025	APBD 2025	Perubahan RKPD 2025
				5. Program penyuluhan pertanian	492.450.000	492.172.000	788.628.000
				<b>URUSAN KOPERASI, USAHA KECIL, DAN MENENGAH</b>			
				1. Program pelayanan izin usaha simpan pinjam	10.000.000	10.000.000	10.000.000
				2. Program pengawasan dan pemeriksaan koperasi	50.000.000	128.400.000	128.400.000
				3. Program penilaian kesehatan KSP/USP koperasi	35.000.000	35.000.000	35.000.000
				4. Program pendidikan dan latihan perkoperasian	1.000.000.000	1.220.000.000	1.420.000.000
				5. Program pemberdayaan dan perlindungan koperasi	55.000.000	1.505.000.000	1.505.000.000
				6. Program pemberdayaan UMKM	583.808.000	121.400.000	121.400.000
				7. Program pengembangan UMKM	64.000.000	4.111.000.000	2.786.000.000
				<b>URUSAN PERDAGANGAN</b>			
				1. Program perizinan dan pendaftaran perusahaan	0	12.509.250	0
				2. Program peningkatan sarana distribusi perdagangan	0	396.202.550	871.202.550
				3. Program stabilisasi harga barang kebutuhan pokok dan barang penting	0	39.830.600	8.400.000
				4. Program pengembangan ekspor	0	6.658.800	0
				5. Program standarisasi dan perlindungan konsumen	0	25.000.000	11.600.000

TUJUAN	SASARAN DAERAH	INDIKATOR KINERJA	PRIORITAS DAERAH	PROGRAM PRIORITAS	PAGU		
					RKPD 2025	APBD 2025	Perubahan RKPD 2025
				<b>URUSAN PERINDUSTRIAN</b>			
				1. Program perencanaan dan pembangunan industri	0	521.706.000	514.037.800
				2. Program pengendalian izin usaha industri kabupaten/kota	0	38.275.400	30.084.200
				3. Program pengelolaan sistem informasi industri nasional	0	42.000.000	39.375.000
				<b>URUSAN PENANAMAN MODAL</b>			
				1. Program pengembangan iklim penanaman modal	25.000.000	25.000.000	27.497.000
				2. Program promosi penanaman modal	25.000.000	25.000.000	36.943.400
				3. Program pelayanan penanaman modal	225.000.000	225.000.000	104.705.250
				4. Program pengendalian pelaksanaan modal	634.436.000	75.000.000	52.521.550
				5. Program pengelolaan data dan sistem informasi penanaman modal	5.000.000	5.000.000	4.039.000
				<b>URUSAN PARIWISATA</b>			
				1. Program peningkatan daya tarik destinasi pariwisata	2.732.140.000	1.354.640.000	1.313.836.700
				2. Program pemasaran pariwisata	454.320.000	504.320.000	481.882.500
				3. Program pengembangan ekonomi kreatif melalui pemanfaatan dan perlindungan hak kekayaan intelektual (HKI)	30.000.000	30.000.000	13.900.000
				4. Program	1.119.480.000	60.000.000	72.725.000



TUJUAN	SASARAN DAERAH	INDIKATOR KINERJA	PRIORITAS DAERAH	PROGRAM PRIORITAS	PAGU		
					RKPD 2025	APBD 2025	Perubahan RKPD 2025
				pengembangan sumberdaya pariwisata dan ekonomi kreatif			
				<b>URUSAN PERUMAHAN DAN KAWASAN PERMUKIMAN</b>			
				1. Program perumahan dan kawasan permukiman kumuh	50.000.000	50.000.000	39.341.610
				<b>URUSAN SOSIAL</b>			
				1. Program Pemberdayaan Sosial	52.758.600	52.758.600	44.428.250
				2. Program Rehabilitasi Sosial	530.000.000	530.000.000	487.253.200
				3. Program Perlindungan Dan Jaminan Sosial	1.236.760.000	5.810.918.500	5.688.040.170
				4. Program Penanganan Bencana	107.640.000	107.640.000	144.192.400
				5. Program Pengelolaan Taman Makam Pahlawan	31.641.400	31.641.400	30.949.400
				<b>URUSAN TRANSMIGRASI</b>			
				1. Program Pembangunan Kawasan Transmigrasi	10.000.000	7.500.000	7.500.000
				<b>UNSUR PENDUKUNG URUSAN PEMERINTAHAN (SEKRETARIAT DAERAH)</b>			
				1. Program Pemerintahan Dan Kesejahteraan Rakyat	8.175.000.000	11.342.200.000	9.197.566.500
				<b>URUSAN PEKERJAAN UMUM DAN PENATAAN RUANG</b>			
				1. Program Pengelolaan Sumber Daya Air (Sda)	6.348.110.000	11.450.641.000	6.196.278.220
				2. Program Pengelolaan Dan Pengembangan Sistem Penyediaan Air Minum	12.111.254.000	2.634.800.000	2.743.100.000
				3. Program Pengelolaan Dan Pengembangan	4.697.464.000	796.600.000	773.600.000
	Meningkatnya daya saing perekonomian dengan bersumber potensi ekonomi lokal	Pertumbuhan Ekonomi	Pemerataan Infrastruktur untuk mendukung pertumbuhan ekonomi				

TUJUAN	SASARAN DAERAH	INDIKATOR KINERJA	PRIORITAS DAERAH	PROGRAM PRIORITAS	PAGU		
					RKPD 2025	APBD 2025	Perubahan RKPD 2025
				Sistem Air Limbah			
				4. Program Pengelolaan Dan Pengembangan Sistem Drainase	300.000.000	400.000.000	1.539.000.000
				5. Program Penataan Bangunan Gedung	187.000.000	2.518.680.000	4.618.847.000
				6. Program Penyelenggaraan Jalan	171.636.454.550	145.540.218.550	123.484.444.735
				7. Program Pengembangan Jasa Konstruksi	100.000.000	100.000.000	100.000.000
				8. Program Penyelenggaraan Penataan Ruang	1.949.000.000	2.024.000.000	1.962.832.000
				<b>URUSAN PERUMAHAN DAN KAWASAN PERMUKIMAN</b>			
				1. Program Pengembangan Perumahan	355.000.000	355.000.000	348.650.750
				2. Program Kawasan Permukiman	450.000.000	750.000.000	712.670.975
				3. Program Peningkatan Prasarana, Sarana Dan Utilitas Umum (PSU)	1.595.320.000	1.595.320.000	1.568.138.227
				4. Program Peningkatan Pelayanan Sertifikasi, Kualifikasi, Klasifikasi, Dan Registrasi Bidang Perumahan Dan Kawasan Permukiman	50.000.000	50.000.000	40.563.000
				<b>URUSAN PERTANAHAN</b>			
				1. Program Penyelesaian Ganti Kerugian Dan Santunan Tanah Untuk Pembangunan	75.000.000	75.000.000	75.000.000
				2. Program Redistribusi Tanah, Dan Ganti Kerugian Program Tanah Kelebihan	50.000.000	50.000.000	31.250.000

TUJUAN	SASARAN DAERAH	INDIKATOR KINERJA	PRIORITAS DAERAH	PROGRAM PRIORITAS	PAGU		
					RKPD 2025	APBD 2025	Perubahan RKPD 2025
				Maksimum Dan Tanah Absentee			
				3. Program Penatagunaan Tanah	625.000.000	416.300.000	286.370.000
				<b>URUSAN PERHUBUNGAN</b>			
				1. Program Penyelenggaraan Lalu Lintas Dan Angkutan Jalan (LLAJ)	3.113.595.000	3.366.715.000	3.285.207.450
				<b>UNSUR PENDUKUNG URUSAN PEMERINTAHAN (SEKRETARIAT DAERAH)</b>			
				1. Program Perekonomian Dan Pembangunan	20.543.503.000	1.850.000.000	1.921.211.550
				<b>URUSAN KETENTRAMAN, KETERTIBAN UMUM, DAN PERLINDUNGAN MASYARAKAT</b>			
				1. Program Penanggulangan Bencana	2.242.104.000	2.437.104.000	2.341.034.600
				<b>URUSAN LINGKUNGAN HIDUP</b>			
				1. Program Perencanaan Lingkungan Hidup	245.000.000	270.000.000	363.762.900
				2. Program Pengendalian Pencemaran Dan/Atau Kerusakan Lingkungan Hidup	1.240.000.000	633.197.000	745.224.350
				3. Program Pengelolaan Keanekaragaman Hayati (Kehati)	75.000.000	97.300.000	103.663.200
				4. Program Pengendalian Bahan Berbahaya Dan Beracun (B3) Dan Limbah Bahan Berbahaya Dan Beracun (Limbah B3)	50.000.000	12.800.000	7.883.400
				5. Program Pembinaan Dan Pengawasan Terhadap Izin Lingkungan Dan Izin Perlindungan Dan Pengelolaan Lingkungan Hidup	110.000.000	110.000.000	207.259.200
	Meningkatnya wilayah tangguh bencana berbasis lingkungan	Indeks Resiko Bencana	Peningkatan kualitas lingkungan hidup				

TUJUAN	SASARAN DAERAH	INDIKATOR KINERJA	PRIORITAS DAERAH	PROGRAM PRIORITAS	PAGU		
					RKPD 2025	APBD 2025	Perubahan RKPD 2025
				(PPLH)			
				6. Program Peningkatan Pendidikan, Pelatihan Dan Penyuluhan Lingkungan Hidup Untuk Masyarakat	78.500.000	70.500.000	59.305.900
				7. Program Penghargaan Lingkungan Hidup Untuk Masyarakat	20.000.000	20.000.000	199.119.700
				8. Program Penanganan Pengaduan Lingkungan Hidup	50.000.000	50.000.000	18.686.000
				9. Program Pengelolaan Persampahan	7.165.994.600	16.102.594.600	28.553.468.600
				<b>URUSAN KEHUTANAN</b>			
				1. Program Konservasi Sumber Daya Alam Hayati Dan Ekosistemnya	30.000.000	30.000.000	21.092.200
				<b>URUSAN ENERGI DAN SUMBER DAYA MINERAL</b>			
				1. Program Pengelolaan Energi Baru Terbarukan	10.000.000	8.700.000	8.700.000
				<b>URUSAN PENDIDIKAN</b>			
				1. Program Pengelolaan Pendidikan	173.601.130.347	165.459.689.607	163.417.333.643
				2. Program Pendidik Dan Tenaga Kependidikan	25.000.000	25.000.000	14.286.800
				3. Program Pengendalian Perizinan Pendidikan	9.800.000	12.720.000	9.840.000
				<b>URUSAN KEBUDAYAAN</b>			
				1. Program Pengembangan Kebudayaan	373.000.000	2.418.000.000	1.703.195.600
				2. Program Pengembangan Kesenian Tradisional	1.415.000.000	1.090.000.000	2.311.180.100
	Meningkatnya kualitas Sumber Daya Manusia yang berdaya saing dan berkeadilan dengan semangat kegotong royongan	Indeks Pembangunan Manusia (IPM)	Peningkatan kualitas hidup SDM yang berdaya saing	<b>URUSAN PENDIDIKAN</b>			
				1. Program Pengelolaan Pendidikan	173.601.130.347	165.459.689.607	163.417.333.643
				2. Program Pendidik Dan Tenaga Kependidikan	25.000.000	25.000.000	14.286.800
				3. Program Pengendalian Perizinan Pendidikan	9.800.000	12.720.000	9.840.000
				<b>URUSAN KEBUDAYAAN</b>			
				1. Program Pengembangan Kebudayaan	373.000.000	2.418.000.000	1.703.195.600
				2. Program Pengembangan Kesenian Tradisional	1.415.000.000	1.090.000.000	2.311.180.100

TUJUAN	SASARAN DAERAH	INDIKATOR KINERJA	PRIORITAS DAERAH	PROGRAM PRIORITAS	PAGU		
					RKPD 2025	APBD 2025	Perubahan RKPD 2025
				3. Program Pelestarian Dan Pengelolaan Cagar Budaya	190.000.000	200.000.000	230.112.300
				<b>URUSAN KESEHATAN</b>			
				1. Program Pemenuhan Upaya Kesehatan Perorangan Dan Upaya Kesehatan Masyarakat	81.752.079.858	96.781.916.050	96.863.181.622
				2. Program Peningkatan Kapasitas Sumber Daya Manusia Kesehatan	2.226.990.000	3.264.776.000	3.143.807.300
				3. Program Sediaan Farmasi, Alat Kesehatan Dan Makanan Minuman	186.334.700	547.836.700	485.425.970
				4. Program Pemberdayaan Masyarakat Bidang Kesehatan	250.000.000	588.096.000	477.696.000
				<b>URUSAN PEMBERDAYAAN PEREMPUAN DAN PERLINDUNGAN ANAK</b>			
				1. Program Pengarusutamaan Gender Dan Pemberdayaan Perempuan	15.000.000	15.000.000	15.000.000
				2. Program Perlindungan Perempuan	30.000.000	230.330.400	215.330.400
				3. Program Peningkatan Kualitas Keluarga	50.000.000	50.000.000	0
				4. Program Pengelolaan Sistem Data Gender Dan Anak	5.000.000	5.000.000	5.000.000
				5. Program Pemenuhan Hak Anak (PHA)	50.000.000	140.000.000	140.000.000
				6. Program Perlindungan Khusus Anak	15.000.000	215.329.600	205.329.600
				<b>URUSAN PENGENDALIAN PENDUDUK DAN KELUARGA BERENCANA</b>			

TUJUAN	SASARAN DAERAH	INDIKATOR KINERJA	PRIORITAS DAERAH	PROGRAM PRIORITAS	PAGU		
					RKPD 2025	APBD 2025	Perubahan RKPD 2025
				1. Program Pengendalian Penduduk	449.400.000	383.148.000	379.152.100
				2. Program Pembinaan Keluarga Berencana (KB)	9.681.189.000	5.361.672.000	5.356.384.800
				3. Program Pemberdayaan Dan Peningkatan Keluarga Sejahtera (KS)	4.948.400.000	4.928.800.000	4.921.729.200
				<b>URUSAN PERPUSTAKAAN</b>			
				1. Program Pembinaan Perpustakaan	376.719.500	1.311.738.850	1.322.425.300
				2. Program Pelestarian Koleksi Nasional Dan Naskah Kuno	0	64.980.650	64.980.650
				<b>URUSAN KEPEMUDAAN DAN OLAHRAGA</b>			
				1. Program Pengembangan Kapasitas Daya Saing Kepemudaan	230.000.000	815.000.000	466.066.000
				2. Program Pengembangan Kapasitas Daya Saing Keolahragaan	4.182.920.000	9.077.920.000	8.417.168.000
				3. Program Pengembangan Kapasitas Kepramukaan	1.000.000.000	1.000.000.000	1.000.000.000
				<b>URUSAN TENAGA KERJA</b>			
				1. Program Perencanaan Tenaga Kerja	0	50.000.000	44.704.950
				2. Program Pelatihan Kerja Dan Produktivitas Tenaga Kerja	30.000.000	1.563.398.000	1.759.023.000
				3. Program Penempatan Tenaga Kerja	0	104.000.000	58.062.950
				4. Program Hubungan	0	118.000.000	73.185.200

TUJUAN	SASARAN DAERAH	INDIKATOR KINERJA	PRIORITAS DAERAH	PROGRAM PRIORITAS	PAGU		
					RKPD 2025	APBD 2025	Perubahan RKPD 2025
				Industrial			
				<b>URUSAN PENDIDIKAN DAN PELATIHAN</b>			
				1. Program Pengembangan Sumber Daya Manusia	1.791.918.350	1.831.918.350	1.671.299.955
				<b>URUSAN KETENTRAMAN, KETERTIBAN UMUM, DAN PERLINDUNGAN MASYARAKAT</b>			
				1. Program Peningkatan Ketenteraman Dan Ketertiban Umum	4.145.440.000	5.075.695.100	4.983.065.350
				2. Program Pencegahan, Penanggulangan, Penyelamatan Kebakaran Dan Penyelamatan Non Kebakaran	832.400.000	933.150.000	934.452.550
				<b>URUSAN ADMINISTRASI KEPENDUDUKAN DAN PENCATATAN SIPIL</b>			
				1. Program Pendaftaran Penduduk	1.090.589.500	1.083.749.500	961.848.537
				2. Program Pencatatan Sipil	151.638.300	151.638.300	73.002.300
				3. Program Pengelolaan Informasi Administrasi Kependudukan	163.079.700	163.079.700	97.217.225
				4. Program Pengelolaan Profil Kependudukan	24.400.000	24.400.000	11.865.000
				<b>URUSAN KOMUNIKASI DAN INFORMATIKA</b>			
				1. Program Pengelolaan Informasi Dan Komunikasi Publik	953.712.800	1.758.612.800	2.007.841.201
				2. Program Pengelolaan Aplikasi Informatika	2.010.600.000	4.088.377.400	2.792.676.920
				<b>URUSAN STATISTIK</b>			
				1. Program Penyelenggaraan Statistik Sektorial	60.724.000	49.774.000	41.435.000
				<b>URUSAN PERSANDIAN</b>			
				1. Program	143.827.600	190.000.000	188.000.000
Meningkatnya tata pemerintahan yang berkualitas dengan semangat Reformasi Birokrasi		Indeks Reformasi Birokrasi (IRB)	Peningkatan perwujudan tata kelola pemerintahan berbasis digital dan pengelolaan keuangan serta penguatan kapasitas fiskal daerah				



TUJUAN	SASARAN DAERAH	INDIKATOR KINERJA	PRIORITAS DAERAH	PROGRAM PRIORITAS	PAGU		
					RKPD 2025	APBD 2025	Perubahan RKPD 2025
				Penyelenggaraan Persandian Untuk Pengamanan Informasi			
				<b>URUSAN KEARSIPAN</b>			
				1. Program Pengelolaan Arsip	157.278.500	157.278.500	111.255.400
				2. Program Perlindungan Dan Penyelamatan Arsip	2.975.000	2.975.000	0
				<b>UNSUR PENDUKUNG URUSAN PEMERINTAHAN (SEKRETARIAT DPRD)</b>			
				1. Program Dukungan Pelaksanaan Tugas Dan Fungsi DPRD	23.036.420.637	22.914.806.684	26.944.775.842
				<b>URUSAN PERENCANAAN</b>			
				1. Program Perencanaan, Pengendalian Dan Evaluasi Pembangunan Daerah	860.319.000	1.010.319.000	793.510.300
				2. Program Koordinasi Dan Sinkronisasi Perencanaan Pembangunan Daerah	1.395.000.000	1.395.000.000	1.028.868.850
				<b>URUSAN KEPEGAWAIAN</b>			
				1. Program Kepegawaian Daerah	1.464.940.000	1.464.940.000	1.561.188.750
				<b>URUSAN KEUANGAN</b>			
				1. Program Pengelolaan Keuangan Daerah	431.013.034.898	370.401.546.094	370.682.876.744
				2. Program Pengelolaan Barang Milik Daerah	2.036.126.120	1.846.126.120	1.846.126.120
				3. Program Pengelolaan Pendapatan Daerah	6.292.845.407	6.287.545.407	6.306.255.407
				<b>UNSUR PENGAWASAN (INSPEKTORAT DAERAH)</b>			
				1. Program Penyelenggaraan Pengawasan	1.123.730.000	4.299.926.750	3.087.558.425
				2. Program Perumusan Kebijakan,	305.287.125	2.125.288.250	1.115.765.900

TUJUAN	SASARAN DAERAH	INDIKATOR KINERJA	PRIORITAS DAERAH	PROGRAM PRIORITAS	PAGU		
					RKPD 2025	APBD 2025	Perubahan RKPD 2025
				Pendampingan Dan Asistensi			
				<b>URUSAN PENELITIAN DAN PENGEMBANGAN</b>			
				1. Program Penelitian Dan Pengembangan Daerah	650.000.000	650.000.000	740.111.450
				<b>URUSAN PEMERINTAHAN UMUM (BAKESBANGPOL)</b>			
				1. Program Penguatan Ideologi Pancasila Dan Karakter Kebangsaan	800.000.000	800.000.000	750.000.000
				2. Program Peningkatan Peran Partai Politik Dan Lembaga Pendidikan Melalui Pendidikan Politik Dan Pengembangan Etika Serta Budaya Politik	1.869.119.000	1.810.319.000	1.940.000.000
				3. Program Pemberdayaan Dan Pengawasan Organisasi Kemasyarakatan	6.520.000.000	6.308.750.000	3.478.000.000
				4. Program Pembinaan Dan Pengembangan Ketahanan Ekonomi, Sosial, Dan Budaya	150.000.000	150.000.000	150.000.000
				5. Program Peningkatan Kewaspadaan Nasional Dan Peningkatan Kualitas Dan Fasilitasi Penanganan Konflik Sosial	700.000.000	700.000.000	640.000.000
				PROGRAM PENUNJANG URUSAN PEMERINTAHAN DAERAH KABUPATEN/KOTA	1.317.021.780.158	1.353.412.031.663	1.386.786.225.672
				<b>URUSAN PEMBERDAYAAN MASYARAKAT DAN DESA</b>			
	Meningkatnya tata pemerintahan yang	Indeks Reformasi Birokrasi (IRB)	Peningkatan kualitas pembangunan kawasan	1. Program Penataan	195.000.000	195.000.000	221.000.000

TUJUAN	SASARAN DAERAH	INDIKATOR KINERJA	PRIORITAS DAERAH	PROGRAM PRIORITAS	PAGU						
					RKPD 2025	APBD 2025	Perubahan RKPD 2025				
	berkualitas dengan semangat Reformasi Birokrasi		pedesaan dan kewilayahan	Desa							
				2. Program Peningkatan Kerja Sama Desa	95.000.000	95.000.000	95.000.000				
				3. Program Administrasi Pemerintahan Desa	4.140.000.000	4.190.000.000	4.264.000.000				
				4. Program Pemberdayaan Lembaga Kemasyarakatan, Lembaga Adat Dan Masyarakat Hukum Adat	8.767.600.000	8.767.600.000	8.767.600.000				
				<b>URUSAN KEWILAYAHAN</b>							
				1. Penyelenggaraan Pemerintahan Dan Pelayanan Publik	633.108.250	508.177.525	519.100.075				
				2. Pemberdayaan Masyarakat Desa Dan Kelurahan	9.798.397.150	16.137.799.700	15.790.660.520				
				3. Program Koordinasi Ketentraman Dan Ketertiban Umum	1.543.044.450	1.497.409.450	1.515.922.700				
				4. Program Penyelenggaraan Urusan Pemerintahan Umum	4.917.389.650	4.917.159.350	4.751.389.300				
				5. Program Pembinaan Dan Pengawasan Pemerintahan Desa	4.917.389.650	4.917.159.350	602.519.250				
				<b>TOTAL PAGU</b>					<b>2.379.682.707.100</b>	<b>2.369.939.114.100</b>	<b>2.374.632.346.840</b>

Sumber: BAPERLITBANG, 2025, diolah

## 5.2. Rencana Pendanaan Tahun 2025

### 5.2.1. Perubahan Pendapatan Daerah

Perubahan Pendapatan Daerah Kabupaten Karanganyar Tahun 2025 diproyeksikan sebesar Rp 2.247.647.445.264,00 atau turun sebesar Rp 111.116.668.836,00 atau turun sebesar 4,71 % jika dibandingkan dengan target penetapan Pendapatan APBD Tahun 2025 sebesar Rp 2.358.764.114.100,00. Tabel Proyeksi Pendapatan Kabupaten Karanganyar Tahun 2025 disajikan pada tabel berikut.

**Tabel 5.43.**

Rencana Perubahan Pendapatan Kabupaten Karanganyar Tahun 2025

KODE REK	URAIAN	PENETAPAN	PERUBAHAN	SELISIH	%
1	<b>PENDAPATAN</b>	<b>2.358.764.114.100</b>	<b>2.247.647.445.264</b>	<b>-111.116.668.836</b>	<b>-4,71</b>
1.1	<b>PENDAPATAN ASLI DAERAH</b>	<b>526.438.255.510</b>	<b>528.341.675.674</b>	<b>1.903.420.164</b>	<b>0,36</b>
1.1.1	Pendapatan Pajak Daerah	316.668.063.000	319.768.063.000	3.100.000.000	0,98
1.1.2	Hasil Retribusi Daerah	186.144.234.088	180.869.445.820	-5.274.788.268	-2,83
1.1.3	Hasil Pengelolaan Kekayaan Daerah yang Dipisahkan	19.228.683.122	21.512.296.254	2.238.613.132	11,88
1.1.4	Lain-lain Pendapatan Asli Daerah yang Sah	4.397.275.300	6.191.870.600	1.794.595.300	40,81
1.2	<b>PENDAPATAN TRANSFER</b>	<b>1.832.325.858.590</b>	<b>1.719.305.769.590</b>	<b>-113.020.089.000</b>	<b>-6,17</b>
1.2.1	Pendapatan Transfer Pemerintah Pusat	1.751.121.408.000	1.606.617.652.000	-144.503.756.000	-8,25
1.2.2	Pendapatan Transfer Antar Daerah	81.204.450.590	112.688.117.590	31.483.667.000	38,77
1.3	<b>LAIN-LAIN PENDAPATAN DAERAH YANG SAH</b>	<b>0</b>	<b>0</b>	<b>0</b>	<b>0,00</b>
1.3.1	Pendapatan Hibah	0	0	0	0,00

Sumber: BKD, 2025, diolah

### 5.2.2. Perubahan Belanja Daerah

Proyeksi Rencana Perubahan Belanja Tahun Anggaran 2025 jika dibandingkan dengan Penetapan APBD Tahun 2025, sebagaimana tabel berikut:

**Tabel 5.44.**

Rencana Perubahan Belanja Kabupaten Karanganyar Tahun 2025

KODE REK	URAIAN	PENETAPAN	PERUBAHAN	SELISIH	%
5	<b>BELANJA</b>	<b>2.369.939.114.100</b>	<b>2.374.632.346.840</b>	<b>4.693.232.740</b>	<b>0,20</b>
5.1	<b>BELANJA OPERASIONAL</b>	<b>1.782.986.247.428</b>	<b>1.801.255.545.681</b>	<b>18.269.298.253</b>	<b>1,02</b>
5.1.01	Belanja Pegawai	1.103.964.694.068	1.123.744.173.308	19.779.479.240	1,79
5.1.02	Belanja Barang dan Jasa	582.102.826.860	595.153.975.873	13.051.149.013	2,24
5.1.05	Belanja Hibah	91.746.326.500	77.178.996.500	-14.567.330.000	-15,88
5.1.06	Belanja Bantuan Sosial	5.172.400.000	5.178.400.000	6.000.000	0,12
5.2	<b>BELANJA MODAL</b>	<b>221.088.768.272</b>	<b>207.206.487.697</b>	<b>-13.882.280.575</b>	<b>-6,28</b>
5.3	<b>BELANJA TIDAK TERDUGA</b>	<b>15.000.000.000</b>	<b>7.752.533.000</b>	<b>-7.247.467.000</b>	<b>-48,32</b>
5.3.01	Belanja Tidak Terduga	15.000.000.000	7.752.533.000	-7.247.467.000	-48,32
5.4	<b>BELANJA TRANSFER</b>	<b>350.864.098.400</b>	<b>358.417.780.462</b>	<b>7.553.682.062</b>	<b>2,15</b>
5.4.01	Belanja Bagi Hasil	21.793.177.000	22.319.105.600	525.928.600	2,41
5.4.02	Belanja Bantuan Keuangan	329.070.921.400	336.098.674.862	7.027.753.462	2,14
	<b>Surplus (Defisit)</b>	<b>-11.175.000.000</b>	<b>- 126.984.901.576</b>	<b>-115.809.901.576</b>	<b>1.036,33</b>

Sumber: BKD, 2025, diolah

Anggaran Belanja Operasi Tahun 2025 naik sebesar Rp. 4.693.232.740,00 jika dibandingkan dengan Anggaran Belanja Operasi APBD Murni Tahun 2025 atau naik 0,20%.

### 5.2.3. Perubahan Pembiayaan Daerah

Proyeksi perubahan pembiayaan tahun anggaran 2025 sebagaimana tabel berikut.

**Tabel 5.45.**

Rencana Perubahan Pembiayaan Kabupaten Karanganyar Tahun 2025

KODE REK	URAIAN	PENETAPAN	PERUBAHAN	SELISIH	%
6	<b>PEMBIAYAAN DAERAH</b>				
6.1	<b>PENERIMAAN PEMBIAYAAN DAERAH</b>	31.175.000.000	146.984.901.576	115.809.901.576	371,48
6.1.01	Sisa Lebih Perhitungan Anggaran Tahun Anggaran Sebelumnya	31.175.000.000	146.984.901.576	115.809.901.576	371,48
6.2	<b>PENGELUARAN PEMBIAYAAN DAERAH</b>	20.000.000.000	20.000.000.000	0	0,00
6.2.01	Pembentukan Dana Cadangan	10.000.000.000	10.000.000.000	0	0,00
6.2.02	Penyertaan Modal (Investasi) Pemerintah Daerah	10.000.000.000	10.000.000.000	0	0,00
	<b>PEMBIAYAAN NETTO</b>	11.175.000.000	126.984.901.576	115.809.901.576	1.036,33
	<b>SISA LEBIH PEMBIAYAAN ANGGARAN TAHUN BERKENAAN</b>	0	0	0	0,00

Sumber: BKD, 2025, diolah

Dengan menjumlahkan antara pendapatan dengan penerimaan pembiayaan maka akan diperoleh perkiraan kemampuan dana untuk Program dan Kegiatan Perangkat Daerah dalam Perubahan Rencana Kerja Pemerintah Daerah Tahun 2025 yaitu :

Rp 2.247.647.445.264,- + Rp 146.984.901.576,- = Rp 2.394.632.346.840,-

Secara ringkas kerangka ekonomi dan pendanaan daerah Perubahan RKPD Kabupaten Karanganyar Tahun 2025 tersaji dalam tabel berikut:

**Tabel 5.46.**  
Kerangka Ekonomi Dan Pendanaan Daerah Perubahan RKPD Tahun 2025  
Kabupaten Karanganyar

NOMOR URUT	URAIAN	ANGGARAN			
		APBD TA 2025	PERUBAHAN RKPD TAHUN 2025	KURANG/LEBIH	%
1	2	3	4	5	6
<b>4</b>	<b>PENDAPATAN DAERAH</b>	<b>2.358.764.114.100</b>	<b>2.247.647.445.264</b>	<b>(111.116.668.836)</b>	<b>(4,71)</b>
<b>4.1</b>	<b>PENDAPATAN ASLI DAERAH (PAD)</b>	<b>526.438.255.510</b>	<b>528.341.675.674</b>	<b>1.903.420.164</b>	<b>0,36</b>
4.1.01	Pajak Daerah	316.668.063.000	319.768.063.000	3.100.000.000	0,98
4.1.02	Retribusi Daerah	186.144.234.088	180.869.445.820	(5.274.788.268)	(2,83)
4.1.03	Hasil Pengelolaan Kekayaan Daerah yang Dipisahkan	19.228.683.122	21.512.296.254	2.283.613.132	11,88
4.1.04	Lain-lain PAD yang Sah	4.397.275.300	6.191.870.600	1.794.595.300	40,81
<b>4.2</b>	<b>PENDAPATAN TRANSFER</b>	<b>1.832.325.858.590</b>	<b>1.719.305.769.590</b>	<b>(113.020.089.000)</b>	<b>(6,17)</b>
<b>4.2.01</b>	<b>Pendapatan Transfer Pemerintah Pusat</b>	<b>1.751.121.408.000</b>	<b>1.606.617.652.000</b>	<b>(144.503.756.000)</b>	<b>(8,25)</b>
<b>4.2.01.01</b>	<b>Dana Perimbangan</b>	<b>1.555.858.973.000</b>	<b>1.411.386.242.000</b>	<b>(144.472.731.000)</b>	<b>(9,29)</b>
	Dana Transfer Umum-Dana Bagi Hasil (DBH)	48.751.622.000	48.751.622.000	-	-
	Dana Transfer Umum-Dana Alokasi Umum (DAU)	1.013.219.837.000	1.000.469.337.000	(12.750.500.000)	(1,26)
	Dana Transfer Khusus-Dana Alokasi Khusus (DAK) Fisik	137.629.429.000	5.473.998.000	(132.155.431.000)	(96,02)
	Dana Transfer Khusus-Dana Alokasi Khusus (DAK) Non Fisik	356.258.085.000	356.691.285.000	433.200.000	0,12
<b>4.2.01.02</b>	<b>Dana Insentif Fiskal (DIF)</b>	<b>16.530.129.000</b>	<b>16.499.104.000</b>	<b>(31.025.000)</b>	<b>(0,19)</b>
<b>4.2.01.05</b>	<b>Dana Desa</b>	<b>178.732.306.000</b>	<b>178.732.306.000</b>	<b>-</b>	<b>-</b>
<b>4.2.02</b>	<b>Pendapatan Transfer Antar Daerah</b>	<b>81.204.450.590</b>	<b>112.688.117.590</b>	<b>31.483.667.000</b>	<b>38,77</b>
<b>4.2.02.01</b>	<b>Pendapatan Bagi Hasil</b>	<b>81.204.450.590</b>	<b>81.204.450.590</b>	<b>-</b>	<b>-</b>
<b>4.2.02.02</b>	<b>Bantuan Keuangan</b>	<b>-</b>	<b>31.483.667.000</b>	<b>31.483.667.000</b>	<b>-</b>
<b>4.3</b>	<b>LAIN-LAIN PENDAPATAN DAERAH YANG SAH</b>	<b>-</b>	<b>-</b>	<b>-</b>	<b>-</b>
<b>5</b>	<b>BELANJA DAERAH</b>	<b>2.369.939.114.100</b>	<b>2.374.632.346.840</b>	<b>4.693.232.740</b>	<b>0,20</b>
<b>5.1</b>	<b>BELANJA OPERASI</b>	<b>1.782.986.247.428</b>	<b>1.801.255.545.681</b>	<b>18.269.298.253</b>	<b>1,02</b>
5.1.01	Belanja Pegawai	1.103.964.694.068	1.123.744.173.308	19.779.479.240	1,79
5.1.02	Belanja Barang dan Jasa	582.102.826.860	595.153.975.873	13.051.149.013	2,24
5.1.03	Belanja Bunga	-	-	-	-
5.1.05	Belanja Hibah	91.746.326.500	77.178.996.500	(14.567.330.000)	(15,88)
5.1.06	Belanja Bantuan Sosial	5.172.400.000	5.178.400.000	6.000.000	0,12
<b>5.2</b>	<b>BELANJA MODAL</b>	<b>221.088.768.272</b>	<b>207.206.487.697</b>	<b>(13.882.280.575)</b>	<b>(6,28)</b>
5.2.01	Belanja Modal Tanah	2.271.000.000	2.271.000.000	-	-
5.2.02	Belanja Modal Peralatan dan Mesin	47.419.374.012	59.231.747.102	11.812.373.090	24,91
5.2.03	Belanja Modal Gedung dan Bangunan	18.624.670.000	24.986.337.000	6.361.667.000	34,16
5.2.04	Belanja Modal Jalan, Jaringan, dan Irigasi	147.522.273.000	115.187.862.335	(32.334.410.665)	(21,92)
5.2.05	Belanja Modal Aset Tetap Lainnya	4.955.176.260	5.005.176.260	50.000.000	1,01
5.2.06	Belanja Modal Aset Lainnya	296.275.000	524.365.000	228.090.000	76,99
<b>5.3</b>	<b>BELANJA TIDAK TERDUGA</b>	<b>15.000.000.000</b>	<b>7.752.533.000</b>	<b>(7.247.467.000)</b>	<b>(48,32)</b>
5.3.01	Belanja Tidak Terduga	15.000.000.000	7.752.533.000	(7.247.467.000)	(48,32)
<b>5.4</b>	<b>BELANJA TRANSFER</b>	<b>350.864.098.400</b>	<b>358.417.780.462</b>	<b>7.553.682.062</b>	<b>2,15</b>
5.4.01	Belanja Bagi Hasil	21.793.177.000	22.319.105.600	525.928.600	2,41
5.4.02	Belanja Bantuan Keuangan	329.070.921.400	336.098.674.862	7.027.753.462	2,14
	<b>SURPLUS / (DEFISIT)</b>	<b>(11.175.000.000)</b>	<b>(126.984.901.576)</b>	<b>(115.809.901.576)</b>	<b>1.036,33</b>
<b>6</b>	<b>PEMBIAYAAN DAERAH</b>				
<b>6.1</b>	<b>PENERIMAAN PEMBIAYAAN</b>	<b>31.175.000.000</b>	<b>146.984.901.576</b>	<b>115.809.901.576</b>	<b>371,48</b>
6.1.01	Sisa Lebih Perhitungan Anggaran Tahun Sebelumnya	31.175.000.000	146.984.901.576	115.809.901.576	371,48
<b>6.2</b>	<b>PENGELUARAN PEMBIAYAAN</b>	<b>20.000.000.000</b>	<b>20.000.000.000</b>	<b>-</b>	<b>-</b>
6.2.01	Pembentukan Dana Cadangan	10.000.000.000	10.000.000.000	-	-
6.2.02	Penyertaan Modal Daerah	10.000.000.000	10.000.000.000	-	-
	<b>PEMBIAYAAN NETTO</b>	<b>11.175.000.000</b>	<b>126.984.901.576</b>	<b>115.809.901.576</b>	<b>1.036,33</b>
	<b>SISA LEBIH PEMBIAYAAN ANGGARAN TAHUN BERKENAAN</b>	<b>-</b>	<b>-</b>	<b>-</b>	<b>-</b>

Sumber: BKD Kab. Karanganyar, 2025

## **BAB VI PENUTUP**

Dokumen Perubahan Rencana Kerja Pemerintah Daerah (RKPD) Kabupaten Karanganyar Tahun 2025 akan digunakan sebagai dasar dalam penyusunan Kebijakan Umum Perubahan Anggaran Pendapatan dan Belanja Daerah (KUPA) Tahun Anggaran 2025 serta Prioritas dan Plafon Anggaran Sementara Perubahan APBD (PPAS P APBD) Tahun Anggaran 2025, yang akan menjadi pedoman untuk menyusun Perubahan Rancangan APBD Tahun Anggaran 2025. Selain itu, Perubahan RKPD Kabupaten Karanganyar Tahun 2025 juga menjadi pedoman bagi Perangkat Daerah di lingkungan Pemerintah Kabupaten Karanganyar untuk menyusun Perubahan Rencana Kerja Perangkat Daerah tahun 2025.

Kaidah pelaksanaan dokumen Perubahan RKPD Tahun 2025 adalah sebagai berikut:

1. Perangkat Daerah (PD) dan seluruh *stakeholders* pembangunan termasuk masyarakat luas dan dunia usaha berkewajiban atau berperan serta melaksanakan program dan kegiatan dalam Perubahan RKPD Tahun 2025 dengan sebaik-baiknya.
2. Dalam upaya sinkronisasi dan sinergitas pelaksanaan setiap program dan kegiatan baik yang bersumber dari APBD Kabupaten Karanganyar, APBD Provinsi Jawa Tengah, APBN/BLN maka setiap Perangkat Daerah (PD) perlu membuat Perubahan Rencana Kerja Perangkat Daerah (Perubahan RENJA PD) Tahun 2025.
3. Masyarakat dan dunia usaha dapat berperan serta dalam pembangunan yang direncanakan melalui program dan kegiatan pembangunan daerah. Masyarakat diharapkan dapat turut mengawasi dan memberikan saran masukan dalam pelaksanaan kebijakan dan program/kegiatan pembangunan di Kabupaten Karanganyar.
4. Dalam rangka meningkatkan efektivitas dan efisiensi pelaksanaan Perubahan RKPD Tahun 2025, Badan Perencanaan Penelitian dan Pengembangan (BAPERLITBANG) Kabupaten Karanganyar berkewajiban untuk melakukan pemantauan dan menganalisa terhadap penjabaran, sinergitas, dan konsistensi Perubahan RKPD Tahun 2025 ke dalam Perubahan Rencana Kerja Perangkat Daerah (Perubahan Renja-PD) Tahun 2025 yang memuat prioritas program kegiatan dan sub kegiatan serta pagu indikatif Tahun 2025.

Berdasarkan hasil evaluasi sampai dengan Triwulan I Tahun 2025, terdapat perkembangan situasi yang memerlukan penyesuaian asumsi kerangka ekonomi dan keuangan daerah. Diperlukan kerja keras, semangat, komitmen, partisipasi dan disiplin yang tinggi dari pelaksana pemerintahan dan segenap pemangku pembangunan agar pelaksanaan pembangunan daerah dapat terealisasi dengan tepat sasaran dan tepat waktu sehingga membawa kemaslahatan bagi masyarakat di Kabupaten Karanganyar.



Dokumen perencanaan ini menjadi pedoman untuk mengkoordinasikan dan mensinergikan konsep, pemahaman dan arah pelaksanaan pembangunan daerah antar pelaku pembangunan secara berkelanjutan. Selanjutnya, dokumen ini juga dipergunakan sebagai instrumen pengendalian dan evaluasi terhadap pelaksanaan dan hasil program kegiatan pembangunan untuk memastikan berjalannya proses mewujudkan tujuan serta sasaran pembangunan yang telah ditetapkan.

BUPATI KARANGANYAR,

ttd.

ROBER CHRISTANTO





**LAMPIRAN PERUBAHAN RENCANA KERJA  
PEMERINTAH DAERAH  
TAHUN 2025**

PEMERINTAH KABUPATEN KARANGANYAR  
2025

PERUBAHAN RENCANA KERJA PEMERINTAH DAERAH (RKPD)

KAB. KARANGANYAR

TAHUN 2025

No	Kode				Urusan / Bidang Urusan / Program / Kegiatan / Sub Kegiatan	Indikator Program / Kegiatan / Sub Kegiatan	Capaian Kinerja Dan Kerangka Pendanaan						Kelompok Sasaran	Prakiraan Maju Rencana	Perangkat Daerah Penanggung Jawab	
							Target 2025		Pagu Indikatif (Rp)			Lokasi		Sumber Dana		Pagu Indikatif (Rp)
							Sebelum	Sesudah	RKPD 2025	APBD 2025	RKPD Perubahan 2025					
1	2	3	4	5	6	7	8	9	10	11	12	13	14			
					Dinas Pendidikan dan Kebudayaan			803.372.931.254,00	811.804.561.254,00	832.316.499.204,00			821.032.881.000,00			
1					URUSAN PEMERINTAHAN WAJIB YANG BERKAITAN DENGAN PELAYANAN DASAR			801.394.931.254,00	808.096.561.254,00	828.072.011.204,00			819.084.630.000,00			
1	01				URUSAN PEMERINTAHAN BIDANG PENDIDIKAN			801.394.931.254,00	808.096.561.254,00	828.072.011.204,00			819.084.630.000,00			
1	1	01	01		PROGRAM PENUNJANG URUSAN PEMERINTAHAN DAERAH KABUPATEN/KOTA	Persentase Indikator OPD (IKU dan IKK) yang tercapai targetnya	80,15 %	80,15 %	627.759.000.907,00	642.599.151.647,00	664.630.550.761,00			597.000.000.000,00		
1	1	01	01	2.01	Perencanaan, Penganggaran, dan Evaluasi Kinerja Perangkat Daerah	Jumlah Dokumen Perencanaan, Penganggaran, dan Evaluasi Kinerja Perangkat Daerah	100 %	100 %	953.625.000,00	820.798.740,00	820.798.740,00		Perencanaan dan Penganggaran	1.170.000.000,00	DINAS PENDIDIKAN DAN KEBUDAYAAN	
1	1	01	01	2.01	0001	Penyusunan Dokumen Perencanaan Perangkat Daerah										
						Jumlah Dokumen Perencanaan Perangkat Daerah	1 Dokumen	2 Dokumen	587.504.450,00	628.742.540,00	552.360.500,00	Kab. Karanganyar, Semua Kecamatan, Semua Kel/Desa	Dana Alokasi Umum (DAU)	375.000.000,00	DINAS PENDIDIKAN DAN KEBUDAYAAN	
1	1	01	01	2.01	0002	Koordinasi dan Penyusunan Dokumen RKA-SKPD										
						Jumlah Dokumen RKA-SKPD dan Laporan Hasil Koordinasi Penyusunan Dokumen RKA-SKPD	1 Dokumen	1 Dokumen	59.271.250,00	20.282.600,00	15.044.250,00	Kab. Karanganyar, Semua Kecamatan, Semua Kel/Desa	Dana Alokasi Umum (DAU)	150.000.000,00	DINAS PENDIDIKAN DAN KEBUDAYAAN	
1	1	01	01	2.01	0003	Koordinasi dan Penyusunan Dokumen Perubahan RKA-SKPD										
						Jumlah Dokumen Perubahan RKA-SKPD dan Laporan Hasil Koordinasi Penyusunan Dokumen Perubahan RKA-SKPD	1 Dokumen	1 Dokumen	32.491.050,00	10.000.300,00	18.156.450,00	Kab. Karanganyar, Semua Kecamatan, Semua Kel/Desa	Dana Alokasi Umum (DAU)	150.000.000,00	DINAS PENDIDIKAN DAN KEBUDAYAAN	
1	1	01	01	2.01	0004	Koordinasi dan Penyusunan DPA-SKPD										
						Jumlah Dokumen DPA-SKPD dan Laporan Hasil Koordinasi Penyusunan Dokumen DPA-SKPD	1 Dokumen	0 Dokumen	0,00	0,00	0,00	Kab. Karanganyar, Semua Kecamatan, Semua Kel/Desa	Dana Alokasi Umum (DAU)	30.000.000,00	DINAS PENDIDIKAN DAN KEBUDAYAAN	
1	1	01	01	2.01	0005	Koordinasi dan Penyusunan Perubahan DPA- SKPD										
						Jumlah Dokumen Perubahan DPA-SKPD dan Laporan Hasil Koordinasi Penyusunan Dokumen Perubahan DPA-SKPD	1 Dokumen	0 Dokumen	0,00	0,00	0,00	Kab. Karanganyar, Semua Kecamatan, Semua Kel/Desa	Dana Alokasi Umum (DAU)	50.000.000,00	DINAS PENDIDIKAN DAN KEBUDAYAAN	
1	1	01	01	2.01	0006	Koordinasi dan Penyusunan Laporan Capaian Kinerja dan Ikhtisar Realisasi Kinerja SKPD										
						Jumlah Laporan Capaian Kinerja dan Ikhtisar Realisasi Kinerja SKPD dan Laporan Hasil Koordinasi Penyusunan Laporan Capaian Kinerja dan Ikhtisar Realisasi Kinerja SKPD	2 Laporan	2 Laporan	168.139.000,00	105.554.050,00	102.147.810,00	Kab. Karanganyar, Semua Kecamatan, Semua Kel/Desa	Dana Alokasi Umum (DAU)	265.000.000,00	DINAS PENDIDIKAN DAN KEBUDAYAAN	
1	1	01	01	2.01	0007	Evaluasi Kinerja Perangkat Daerah										
						Jumlah Laporan Evaluasi Kinerja Perangkat Daerah	1 Laporan	1 Laporan	106.219.250,00	56.219.250,00	5.105.200,00	Kab. Karanganyar, Semua Kecamatan, Semua Kel/Desa	Dana Alokasi Umum (DAU)	150.000.000,00	DINAS PENDIDIKAN DAN KEBUDAYAAN	
1	1	01	01	2.02		Administrasi Keuangan Perangkat Daerah	Cakupan Administrasi Keuangan yang disediakan	90 %	90 %	621.707.910.907,00	636.239.042.907,00	636.239.042.907,00	Administrasi Keuangan	584.960.000.000,00	DINAS PENDIDIKAN DAN KEBUDAYAAN	
1	1	01	01	2.02	0001	Penyediaan Gaji dan Tunjangan ASN										
						Jumlah Orang yang Menerima Gaji dan Tunjangan ASN	5684 Orang/bulan	5684 Orang/bulan	621.057.910.907,00	635.589.042.907,00	658.333.560.361,00	Kab. Karanganyar, Semua Kecamatan, Semua Kel/Desa	Dana Alokasi Umum (DAU) DAK Non Fisik-TPG PNSD	584.120.000.000,00	DINAS PENDIDIKAN DAN KEBUDAYAAN	
1	1	01	01	2.02	0002	Penyediaan Administrasi Pelaksanaan Tugas ASN										
						Jumlah Dokumen Hasil Penyediaan Administrasi Pelaksanaan Tugas ASN	1 Dokumen	1 Dokumen	257.669.000,00	257.669.000,00	335.329.950,00	Kab. Karanganyar, Semua Kecamatan, Semua Kel/Desa	Dana Alokasi Umum (DAU)	250.000.000,00	DINAS PENDIDIKAN DAN KEBUDAYAAN	
1	1	01	01	2.02	0003	Pelaksanaan Penatausahaan dan Pengujian/Verifikasi Keuangan SKPD										
						Jumlah Dokumen Penatausahaan dan Pengujian/Verifikasi Keuangan SKPD	1 Dokumen	1 Dokumen	75.299.000,00	75.299.000,00	48.563.450,00	Kab. Karanganyar, Semua Kecamatan, Semua Kel/Desa	Dana Alokasi Umum (DAU)	50.000.000,00	DINAS PENDIDIKAN DAN KEBUDAYAAN	
1	1	01	01	2.02	0004	Koordinasi dan Pelaksanaan Akuntansi SKPD										

No	Kode	Urusan / Bidang Urusan / Program / Kegiatan / Sub Kegiatan	Indikator Program / Kegiatan / Sub Kegiatan	Capaian Kinerja Dan Kerangka Pendanaan						Lokasi	Sumber Dana	Kelompok Sasaran	Prakiraan Maju Rencana	Perangkat Daerah Penanggung Jawab
				Target 2025		RKPD 2025	Pagu Indikatif (Rp)		RKPd Perubahan 2025				Pagu Indikatif (Rp)	
				Sebelum	Sesudah		APBD 2025	RKPd Perubahan 2025						
1	2	3	4	5	6	7	8	9	10	11	12	13	14	
			Jumlah Dokumen Koordinasi dan Pelaksanaan Akuntansi SKPD	2 Dokumen	2 Dokumen	62.000.000,00	62.000.000,00	16.171.250,00	Kab. Karanganyar, Semua Kecamatan, Semua Kel/Desa	Dana Alokasi Umum (DAU)		40.000.000,00	DINAS PENDIDIKAN DAN KEBUDAYAAN	
1	01	01	2.02	0005	Koordinasi dan Penyusunan Laporan Keuangan Akhir Tahun SKPD									
			Jumlah Laporan Keuangan Akhir Tahun SKPD dan Laporan Hasil Koordinasi Penyusunan Laporan Keuangan Akhir Tahun SKPD	1 Laporan	1 Laporan	19.410.000,00	19.410.000,00	14.725.000,00	Kab. Karanganyar, Semua Kecamatan, Semua Kel/Desa	Dana Alokasi Umum (DAU)		150.000.000,00	DINAS PENDIDIKAN DAN KEBUDAYAAN	
1	01	01	2.02	0006	Pengelolaan dan Penyiapan Bahan Tanggapan Pemeriksaan									
			Jumlah Dokumen Bahan Tanggapan Pemeriksaan dan Tindak Lanjut Pemeriksaan	1 Dokumen	1 Dokumen	35.000.000,00	35.000.000,00	28.431.250,00	Kab. Karanganyar, Semua Kecamatan, Semua Kel/Desa	Dana Alokasi Umum (DAU)		150.000.000,00	DINAS PENDIDIKAN DAN KEBUDAYAAN	
1	01	01	2.02	0007	Koordinasi dan Penyusunan Laporan Keuangan Bulanan/ Triwulanan/ Semesteran SKPD									
			Jumlah Laporan Keuangan Bulanan/ Triwulanan/ Semesteran SKPD dan Laporan Koordinasi Penyusunan Laporan Keuangan Bulanan/Triwulanan/Semesteran SKPD	12 Laporan	12 Laporan	180.622.000,00	180.622.000,00	69.781.140,00	Kab. Karanganyar, Semua Kecamatan, Semua Kel/Desa	Dana Alokasi Umum (DAU)		150.000.000,00	DINAS PENDIDIKAN DAN KEBUDAYAAN	
1	01	01	2.02	0008	Penyusunan Pelaporan dan Analisis Prognosis Realisasi Anggaran									
			Jumlah Dokumen Pelaporan dan Analisis Prognosis Realisasi Anggaran	1 Dokumen	1 Dokumen	20.000.000,00	20.000.000,00	8.872.800,00	Kab. Karanganyar, Semua Kecamatan, Semua Kel/Desa	Dana Alokasi Umum (DAU)		50.000.000,00	DINAS PENDIDIKAN DAN KEBUDAYAAN	
1	01	01	2.03		Administrasi Barang Milik Daerah pada Perangkat Daerah	80 %	80 %	300.000.000,00	300.000.000,00	300.000.000,00		Administrasi Barang	575.000.000,00	DINAS PENDIDIKAN DAN KEBUDAYAAN
1	01	01	2.03	0001	Penyusunan Perencanaan Kebutuhan Barang Milik Daerah SKPD									
			Jumlah Rencana Kebutuhan Barang Milik Daerah SKPD	1 Dokumen	0 Dokumen	0,00	0,00	0,00	Kab. Karanganyar, Semua Kecamatan, Semua Kel/Desa	Dana Alokasi Umum (DAU)		100.000.000,00	DINAS PENDIDIKAN DAN KEBUDAYAAN	
1	01	01	2.03	0002	Pengamanan Barang Milik Daerah SKPD									
			Jumlah Dokumen Pengamanan Barang Milik Daerah SKPD	1 Dokumen	0 Dokumen	0,00	0,00	0,00	Kab. Karanganyar, Semua Kecamatan, Semua Kel/Desa	Dana Alokasi Umum (DAU)		50.000.000,00	DINAS PENDIDIKAN DAN KEBUDAYAAN	
1	01	01	2.03	0003	Koordinasi dan Penilaian Barang Milik Daerah SKPD									
			Jumlah Laporan Hasil Penilaian Barang Milik Daerah dan Hasil Koordinasi Penilaian Barang Milik Daerah SKPD	1 Laporan	1 Laporan	20.000.000,00	20.000.000,00	10.260.550,00	Kab. Karanganyar, Semua Kecamatan, Semua Kel/Desa	Dana Alokasi Umum (DAU)		150.000.000,00	DINAS PENDIDIKAN DAN KEBUDAYAAN	
1	01	01	2.03	0004	Pembinaan, Pengawasan, dan Pengendalian Barang Milik Daerah pada SKPD									
			Jumlah Laporan Hasil Pembinaan, Pengawasan, dan Pengendalian Barang Milik Daerah pada SKPD	1 Laporan	1 Laporan	135.000.000,00	156.454.000,00	86.129.300,00	Kab. Karanganyar, Semua Kecamatan, Semua Kel/Desa	Dana Alokasi Umum (DAU)		100.000.000,00	DINAS PENDIDIKAN DAN KEBUDAYAAN	
1	01	01	2.03	0005	Rekonsiliasi dan Penyusunan Laporan Barang Milik Daerah pada SKPD									
			Jumlah Laporan Rekonsiliasi dan Penyusunan Laporan Barang Milik Daerah pada SKPD	1 Laporan	1 Laporan	125.000.000,00	103.546.000,00	72.306.750,00	Kab. Karanganyar, Semua Kecamatan, Semua Kel/Desa	Dana Alokasi Umum (DAU)		100.000.000,00	DINAS PENDIDIKAN DAN KEBUDAYAAN	
1	01	01	2.03	0006	Penatausahaan Barang Milik Daerah pada SKPD									
			Jumlah Laporan Penatausahaan Barang Milik Daerah pada SKPD	1 Laporan	1 Laporan	20.000.000,00	20.000.000,00	17.687.100,00	Kab. Karanganyar, Semua Kecamatan, Semua Kel/Desa	Dana Alokasi Umum (DAU)		50.000.000,00	DINAS PENDIDIKAN DAN KEBUDAYAAN	
1	01	01	2.03	0007	Pemanfaatan Barang Milik Daerah SKPD									
			Jumlah Dokumen Hasil Pemanfaatan Barang Milik Daerah SKPD	1 Dokumen	0 Dokumen	0,00	0,00	0,00	Kab. Karanganyar, Semua Kecamatan, Semua Kel/Desa	Dana Alokasi Umum (DAU)		25.000.000,00	DINAS PENDIDIKAN DAN KEBUDAYAAN	
1	01	01	2.05		Administrasi Kepegawaian Perangkat Daerah	80 %	80 %	1.497.959.000,00	1.728.299.000,00	1.728.299.000,00		Administrasi Kepegawaian	3.290.000.000,00	DINAS PENDIDIKAN DAN KEBUDAYAAN
1	01	01	2.05	0001	Peningkatan Sarana dan Prasarana Disiplin Pegawai									
			Jumlah Unit Peningkatan Sarana dan Prasarana Disiplin Pegawai	1 Unit	1 Unit	1.441.964.000,00	1.672.304.000,00	1.681.174.000,00	Kab. Karanganyar, Semua Kecamatan, Semua Kel/Desa	Dana Alokasi Umum (DAU)		2.140.000.000,00	DINAS PENDIDIKAN DAN KEBUDAYAAN	
1	01	01	2.05	0002	Pengadaan Pakaian Dinas beserta Atribut Kelengkapannya									
			Jumlah Paket Pakaian Dinas beserta Atribut Kelengkapan	110 Paket	0 Paket	0,00	0,00	0,00	Kab. Karanganyar, Semua Kecamatan, Semua Kel/Desa	Dana Alokasi Umum (DAU)		350.000.000,00	DINAS PENDIDIKAN DAN KEBUDAYAAN	

No	Kode				Urusan / Bidang Urusan / Program / Kegiatan / Sub Kegiatan	Indikator Program / Kegiatan / Sub Kegiatan	Capaian Kinerja Dan Kerangka Pendanaan					Kelompok Sasaran	Prakiraan Maju Rencana	Perangkat Daerah Penanggung Jawab		
							Target 2025		Pagu Indikatif (Rp)				Lokasi		Sumber Dana	Pagu Indikatif (Rp)
							Sebelum	Sesudah	RKPD 2025	APBD 2025	RKPD Perubahan 2025					
1	2	3	4	5	6	7	8	9	10	11	12	13	14			
1	01	01	2.05	0003	Pendataan dan Pengolahan Administrasi Kepegawaian	Jumlah Dokumen Pendataan dan Pengolahan Administrasi Kepegawaian	1 Dokumen	0 Dokumen	0,00	0,00	0,00	Kab. Karanganyar, Semua Kecamatan, Semua Kel/Desa	Dana Alokasi Umum (DAU)	150.000.000,00	DINAS PENDIDIKAN DAN KEBUDAYAAN	
1	01	01	2.05	0004	Koordinasi dan Pelaksanaan Sistem Informasi Kepegawaian	Jumlah Dokumen Hasil Koordinasi dan Pelaksanaan Sistem Informasi Kepegawaian	1 Dokumen	0 Dokumen	0,00	0,00	0,00	Kab. Karanganyar, Semua Kecamatan, Semua Kel/Desa	Dana Alokasi Umum (DAU)	100.000.000,00	DINAS PENDIDIKAN DAN KEBUDAYAAN	
1	01	01	2.05	0005	Monitoring, Evaluasi, dan Penilaian Kinerja Pegawai	Jumlah Dokumen Monitoring, Evaluasi, dan Penilaian Kinerja Pegawai	1 Dokumen	0 Dokumen	0,00	0,00	0,00	Kab. Karanganyar, Semua Kecamatan, Semua Kel/Desa	Dana Alokasi Umum (DAU)	50.000.000,00	DINAS PENDIDIKAN DAN KEBUDAYAAN	
1	01	01	2.05	0006	Pemulangan Pegawai yang Pensiun	Jumlah Pegawai Pensiun yang Dipulangkan	10 Orang	0 Orang	0,00	0,00	0,00	Kab. Karanganyar, Semua Kecamatan, Semua Kel/Desa	Dana Alokasi Umum (DAU)	50.000.000,00	DINAS PENDIDIKAN DAN KEBUDAYAAN	
1	01	01	2.05	0007	Pemulangan Pegawai yang Meninggal dalam Melaksanakan Tugas	Jumlah Laporan Hasil Pemulangan Pegawai yang Meninggal dalam Melaksanakan Tugas	2 Laporan	0 Laporan	0,00	0,00	0,00	Kab. Karanganyar, Semua Kecamatan, Semua Kel/Desa	Dana Alokasi Umum (DAU)	50.000.000,00	DINAS PENDIDIKAN DAN KEBUDAYAAN	
1	01	01	2.05	0008	Pemindahan Tugas ASN	Jumlah ASN yang dipindahtugaskan	5 Orang	0 Orang	0,00	0,00	0,00	Kab. Karanganyar, Semua Kecamatan, Semua Kel/Desa	Dana Alokasi Umum (DAU)	50.000.000,00	DINAS PENDIDIKAN DAN KEBUDAYAAN	
1	01	01	2.05	0009	Pendidikan dan Pelatihan Pegawai Berdasarkan Tugas dan Fungsi	Jumlah Pegawai Berdasarkan Tugas dan Fungsi yang Mengikuti Pendidikan dan Pelatihan	8 Orang	0 Orang	0,00	0,00	0,00	Kab. Karanganyar, Semua Kecamatan, Semua Kel/Desa	Dana Alokasi Umum (DAU)	250.000.000,00	DINAS PENDIDIKAN DAN KEBUDAYAAN	
1	01	01	2.05	0010	Sosialisasi Peraturan Perundang-Undangan	Jumlah Orang yang Mengikuti Sosialisasi Peraturan Perundang-Undangan	100 Orang	100 Orang	55.995.000,00	55.995.000,00	332.000,00	Kab. Karanganyar, Semua Kecamatan, Semua Kel/Desa	Dana Alokasi Umum (DAU)	50.000.000,00	DINAS PENDIDIKAN DAN KEBUDAYAAN	
1	01	01	2.05	0011	Bimbingan Teknis Implementasi Peraturan Perundang-Undangan	Jumlah Orang yang Mengikuti Bimbingan Teknis Implementasi Peraturan Perundang-Undangan	30 Orang	0 Orang	0,00	0,00	0,00	Kab. Karanganyar, Semua Kecamatan, Semua Kel/Desa	Dana Alokasi Umum (DAU)	50.000.000,00	DINAS PENDIDIKAN DAN KEBUDAYAAN	
1	01	01	2.06		Administrasi Umum Perangkat Daerah	Cakupan Administrasi Umum OPD yang baik	80 %	80 %	1.492.885.250,00	1.489.116.250,00	1.489.116.250,00		Administrasi Umum	1.895.000.000,00	DINAS PENDIDIKAN DAN KEBUDAYAAN	
1	01	01	2.06	0001	Penyediaan Komponen Instalasi	Jumlah Paket Komponen Instalasi Listrik/Penerangan Bangunan Kantor yang Disediakan	1 Paket	1 Paket	69.402.450,00	69.402.450,00	69.402.450,00	Kab. Karanganyar, Semua Kecamatan, Semua Kel/Desa	Dana Alokasi Umum (DAU)	165.000.000,00	DINAS PENDIDIKAN DAN KEBUDAYAAN	
1	01	01	2.06	0002	Penyediaan Peralatan dan Perlengkapan Kantor	Jumlah Paket Peralatan dan Perlengkapan Kantor yang Disediakan	1 Paket	0 Paket	0,00	0,00	0,00	Kab. Karanganyar, Semua Kecamatan, Semua Kel/Desa	Dana Alokasi Umum (DAU)	50.000.000,00	DINAS PENDIDIKAN DAN KEBUDAYAAN	
1	01	01	2.06	0003	Penyediaan Peralatan Rumah Tangga	Jumlah Paket Peralatan Rumah Tangga yang Disediakan	1 Paket	1 Paket	112.704.000,00	112.689.000,00	112.689.000,00	Kab. Karanganyar, Semua Kecamatan, Semua Kel/Desa	Dana Alokasi Umum (DAU)	100.000.000,00	DINAS PENDIDIKAN DAN KEBUDAYAAN	
1	01	01	2.06	0004	Penyediaan Bahan Logistik Kantor	Jumlah Paket Bahan Logistik Kantor yang Disediakan	1 Paket	1 Paket	357.420.000,00	335.270.000,00	328.170.000,00	Kab. Karanganyar, Semua Kecamatan, Semua Kel/Desa	Dana Alokasi Umum (DAU)	200.000.000,00	DINAS PENDIDIKAN DAN KEBUDAYAAN	
1	01	01	2.06	0005	Penyediaan Barang Cetak dan Penggandaan	Jumlah Paket Barang Cetak dan Penggandaan yang Disediakan	1 Paket	1 Paket	99.957.650,00	98.353.650,00	78.681.300,00	Kab. Karanganyar, Semua Kecamatan, Semua Kel/Desa	Dana Alokasi Umum (DAU)	250.000.000,00	DINAS PENDIDIKAN DAN KEBUDAYAAN	
1	01	01	2.06	0006	Penyediaan Bahan Bacaan dan Peraturan Perundang-undangan	Jumlah Dokumen Bahan Bacaan dan Peraturan Perundang-Undangan yang Disediakan	2 Dokumen	0 Dokumen	0,00	0,00	0,00	Kab. Karanganyar, Semua Kecamatan, Semua Kel/Desa	Dana Alokasi Umum (DAU)	200.000.000,00	DINAS PENDIDIKAN DAN KEBUDAYAAN	
1	01	01	2.06	0007	Penyediaan Bahan/Material	Jumlah Paket Bahan/Material yang Disediakan	1 Paket	1 Paket	312.483.650,00	312.483.650,00	312.483.650,00	Kab. Karanganyar, Semua Kecamatan, Semua Kel/Desa	Dana Alokasi Umum (DAU)	250.000.000,00	DINAS PENDIDIKAN DAN KEBUDAYAAN	

No	Kode					Usuran / Bidang Usuran / Program / Kegiatan / Sub Kegiatan	Indikator Program / Kegiatan / Sub Kegiatan	Capaian Kinerja Dan Kerangka Pendanaan					Kelompok Sasaran	Prakiraan Maju Rencana	Perangkat Daerah Penanggung Jawab		
								Target 2025		Pagu Indikatif (Rp)				Lokasi		Sumber Dana	Pagu Indikatif (Rp)
								Sebelum	Sesudah	RKPD 2025	APBD 2025	RKPD Perubahan 2025					
1	2	3	4	5	6	7	8	9	10	11	12	13	14				
1	01	01	2.06	0008	Fasilitasi Kunjungan Tamu	Jumlah Laporan Fasilitasi Kunjungan Tamu	1 Laporan	1 Laporan	10.000.000,00	10.000.000,00	8.000.000,00	Kab. Karanganyar, Semua Kecamatan, Semua Kel/Desa	Dana Alokasi Umum (DAU)	40.000.000,00	DINAS PENDIDIKAN DAN KEBUDAYAAN		
1	01	01	2.06	0009	Penyelenggaraan Rapat Koordinasi dan Konsultasi SKPD	Jumlah Laporan Penyelenggaraan Rapat Koordinasi dan Konsultasi SKPD	1 Laporan	1 Laporan	406.690.000,00	406.690.000,00	279.395.000,00	Kab. Karanganyar, Semua Kecamatan, Semua Kel/Desa	Dana Alokasi Umum (DAU)	350.000.000,00	DINAS PENDIDIKAN DAN KEBUDAYAAN		
1	01	01	2.06	0010	Penatausahaan Arsip Dinamis pada SKPD	Jumlah Dokumen Penatausahaan Arsip Dinamis pada SKPD	1 Dokumen	1 Dokumen	5.027.500,00	5.027.500,00	244.610.500,00	Kab. Karanganyar, Semua Kecamatan, Semua Kel/Desa	Dana Alokasi Umum (DAU)	40.000.000,00	DINAS PENDIDIKAN DAN KEBUDAYAAN		
1	01	01	2.06	0011	Dukungan Pelaksanaan Sistem Pemerintahan Berbasis Elektronik pada SKPD	Jumlah Dokumen Dukungan Pelaksanaan Sistem Pemerintahan Berbasis Elektronik pada SKPD	1 Dokumen	1 Dokumen	119.200.000,00	139.200.000,00	99.200.000,00	Kab. Karanganyar, Semua Kecamatan, Semua Kel/Desa	Dana Alokasi Umum (DAU)	250.000.000,00	DINAS PENDIDIKAN DAN KEBUDAYAAN		
1	01	01	2.07		Pengadaan Barang Milik Daerah Penunjang Urusan Pemerintah Daerah	Presentase Barang Milik Daerah Penunjang yang tersedia	80 %	80 %	16.000.000,00	9.000.000,00	9.000.000,00			Pengadaan Barang	2.300.000.000,00	DINAS PENDIDIKAN DAN KEBUDAYAAN	
1	01	01	2.07	0002	Pengadaan Kendaraan Dinas Operasional atau Lapangan	Jumlah Unit Kendaraan Dinas Operasional atau Lapangan yang Disediakan	20 Unit	0 Unit	0,00	0,00	0,00	Kab. Karanganyar, Semua Kecamatan, Semua Kel/Desa	Dana Alokasi Umum (DAU)	1.500.000.000,00	DINAS PENDIDIKAN DAN KEBUDAYAAN		
1	01	01	2.07	0005	Pengadaan Mebel	Jumlah Paket Mebel yang Disediakan	4 Unit	0 Unit	0,00	0,00	0,00	Kab. Karanganyar, Semua Kecamatan, Semua Kel/Desa	Dana Alokasi Umum (DAU)	200.000.000,00	DINAS PENDIDIKAN DAN KEBUDAYAAN		
1	01	01	2.07	0006	Pengadaan Peralatan dan Mesin Lainnya	Jumlah Unit Peralatan dan Mesin Lainnya yang Disediakan	5 Unit	5 Unit	7.000.000,00	0,00	167.375.000,00	Kab. Karanganyar, Semua Kecamatan, Semua Kel/Desa	Dana Alokasi Umum (DAU)	150.000.000,00	DINAS PENDIDIKAN DAN KEBUDAYAAN		
1	01	01	2.07	0010	Pengadaan Sarana dan Prasarana Gedung Kantor atau Bangunan Lainnya	Jumlah Unit Sarana dan Prasarana Gedung Kantor atau Bangunan Lainnya yang Disediakan	5 Unit	5 Unit	9.000.000,00	9.000.000,00	61.850.000,00	Kab. Karanganyar, Semua Kecamatan, Semua Kel/Desa	Dana Alokasi Umum (DAU)	300.000.000,00	DINAS PENDIDIKAN DAN KEBUDAYAAN		
1	01	01	2.07	0011	Pengadaan Sarana dan Prasarana Pendukung Gedung Kantor atau Bangunan Lainnya	Jumlah Unit Sarana dan Prasarana Pendukung Gedung Kantor atau Bangunan Lainnya yang Disediakan	3 Unit	0 Unit	0,00	0,00	0,00	Kab. Karanganyar, Semua Kecamatan, Semua Kel/Desa	Dana Alokasi Umum (DAU)	150.000.000,00	DINAS PENDIDIKAN DAN KEBUDAYAAN		
1	01	01	2.08		Penyediaan Jasa Penunjang Urusan Pemerintahan Daerah	Cakupan jasa penunjang urusan pemerintah daerah yang disediakan	80 %	80 %	661.959.200,00	830.559.200,00	830.559.200,00			Jasa Penunjang Urusan Pemerintah Daerah	810.000.000,00	DINAS PENDIDIKAN DAN KEBUDAYAAN	
1	01	01	2.08	0001	Penyediaan Jasa Surat Menyurat	Jumlah Laporan Penyediaan Jasa Surat Menyurat	1 Laporan	1 Laporan	7.459.200,00	7.459.200,00	7.459.200,00	Kab. Karanganyar, Semua Kecamatan, Semua Kel/Desa	Dana Alokasi Umum (DAU)	10.000.000,00	DINAS PENDIDIKAN DAN KEBUDAYAAN		
1	01	01	2.08	0002	Penyediaan Jasa Komunikasi, Sumber Daya Air dan Listrik	Jumlah Laporan Penyediaan Jasa Komunikasi, Sumber Daya Air dan Listrik yang Disediakan	1 Laporan	1 Laporan	654.500.000,00	673.100.000,00	485.000.000,00	Kab. Karanganyar, Semua Kecamatan, Semua Kel/Desa	Dana Alokasi Umum (DAU)	450.000.000,00	DINAS PENDIDIKAN DAN KEBUDAYAAN		
1	01	01	2.08	0003	Penyediaan Jasa Peralatan dan Perlengkapan Kantor	Jumlah Laporan Penyediaan Jasa Peralatan dan Perlengkapan Kantor yang Disediakan	1 Laporan	0 Laporan	0,00	0,00	0,00	Kab. Karanganyar, Semua Kecamatan, Semua Kel/Desa	Dana Alokasi Umum (DAU)	250.000.000,00	DINAS PENDIDIKAN DAN KEBUDAYAAN		
1	01	01	2.08	0004	Penyediaan Jasa Pelayanan Umum Kantor	Jumlah Laporan Penyediaan Jasa Pelayanan Umum Kantor yang Disediakan	1 Laporan	0 Laporan	0,00	150.000.000,00	350.000.000,00	Kab. Karanganyar, Semua Kecamatan, Semua Kel/Desa	Dana Alokasi Umum (DAU)	100.000.000,00	DINAS PENDIDIKAN DAN KEBUDAYAAN		
1	01	01	2.09		Pemeliharaan Barang Milik Daerah Penunjang Urusan Pemerintahan Daerah	Cakupan Pemeliharaan Barang Milik Daerah yang disediakan	80 %	80 %	1.128.661.550,00	1.182.335.550,00	1.182.335.550,00			Barang Milik Daerah	2.000.000.000,00	DINAS PENDIDIKAN DAN KEBUDAYAAN	
1	01	01	2.09	0001	Penyediaan Jasa Pemeliharaan, Biaya Pemeliharaan, dan Pajak Kendaraan Perorangan Dinas atau Kendaraan Dinas Jabatan												

No	Kode					Urusan / Bidang Urusan / Program / Kegiatan / Sub Kegiatan	Indikator Program / Kegiatan / Sub Kegiatan	Capaian Kinerja Dan Kerangka Pendanaan						Kelompok Sasaran	Prakiraan Maju Rencana	Perangkat Daerah Penanggung Jawab		
								Target 2025			Pagu Indikatif (Rp)				Lokasi		Sumber Dana	Pagu Indikatif (Rp)
								Sebelum	Sesudah	RKPD 2025	APBD 2025	RKPD Perubahan 2025						
1	2	3	4	5	6	7	8	9	10	11	12	13	14					
							Jumlah Kendaraan Perorangan Dinas atau Kendaraan Dinas Jabatan yang Dipelihara dan dibayarkan Pajaknya	186 Unit	186 Unit	294.423.300,00	319.811.300,00	319.811.300,00	Kab. Karanganyar, Semua Kecamatan, Semua Kel/Desa	Dana Alokasi Umum (DAU)		300.000.000,00	DINAS PENDIDIKAN DAN KEBUDAYAAN	
1	01	01	2.09	0002	Penyediaan Jasa Pemeliharaan, Biaya Pemeliharaan, Pajak dan Perizinan Kendaraan Dinas Operasional atau Lapangan													
							Jumlah Kendaraan Dinas Operasional atau Lapangan yang Dipelihara dan dibayarkan Pajak dan Perizinannya	20 Unit	0 Unit	0,00	0,00	0,00	Kab. Karanganyar, Semua Kecamatan, Semua Kel/Desa	Dana Alokasi Umum (DAU)		150.000.000,00	DINAS PENDIDIKAN DAN KEBUDAYAAN	
1	01	01	2.09	0003	Penyediaan Jasa Pemeliharaan, Biaya													
							Jumlah Alat Besar yang Dipelihara dan dibayarkan Perizinannya	1 Unit	0 Unit	0,00	0,00	0,00	Kab. Karanganyar, Semua Kecamatan, Semua Kel/Desa	Dana Alokasi Umum (DAU)		50.000.000,00	DINAS PENDIDIKAN DAN KEBUDAYAAN	
1	01	01	2.09	0005	Pemeliharaan Mebel													
							Jumlah Mebel yang Dipelihara	5 Unit	0 Unit	0,00	0,00	0,00	Kab. Karanganyar, Semua Kecamatan, Semua Kel/Desa	Dana Alokasi Umum (DAU)		150.000.000,00	DINAS PENDIDIKAN DAN KEBUDAYAAN	
1	01	01	2.09	0006	Pemeliharaan Peralatan dan Mesin Lainnya													
							Jumlah Peralatan dan Mesin Lainnya yang Dipelihara	10 Unit	10 Unit	96.238.250,00	107.524.250,00	110.284.250,00	Kab. Karanganyar, Semua Kecamatan, Semua Kel/Desa	Dana Alokasi Umum (DAU)		200.000.000,00	DINAS PENDIDIKAN DAN KEBUDAYAAN	
1	01	01	2.09	0007	Pemeliharaan Aset Tetap Lainnya													
							Jumlah Aset Tetap Lainnya yang Dipelihara	3 Unit	0 Unit	0,00	20.000.000,00	20.000.000,00	Kab. Karanganyar, Semua Kecamatan, Semua Kel/Desa	Dana Alokasi Umum (DAU)		100.000.000,00	DINAS PENDIDIKAN DAN KEBUDAYAAN	
1	01	01	2.09	0009	Pemeliharaan/Rehabilitasi Gedung Kantor dan Bangunan Lainnya													
							Jumlah Gedung Kantor dan Bangunan Lainnya yang Dipelihara/Direhabilitasi	22 Unit	22 Unit	738.000.000,00	735.000.000,00	160.000.000,00	Kab. Karanganyar, Semua Kecamatan, Semua Kel/Desa	Dana Alokasi Umum (DAU)		350.000.000,00	DINAS PENDIDIKAN DAN KEBUDAYAAN	
1	01	01	2.09	0010	Pemeliharaan/Rehabilitasi Sarana dan Prasarana Gedung Kantor atau Bangunan Lainnya													
							Jumlah Sarana dan Prasarana Gedung Kantor atau Bangunan Lainnya yang Dipelihara/Direhabilitasi	5 Unit	5 Unit	0,00	0,00	0,00	Kab. Karanganyar, Semua Kecamatan, Semua Kel/Desa	Dana Alokasi Umum (DAU)		350.000.000,00	DINAS PENDIDIKAN DAN KEBUDAYAAN	
1	01	01	2.09	0011	Pemeliharaan/Rehabilitasi Sarana dan Prasarana Pendukung Gedung Kantor atau Bangunan Lainnya													
							Jumlah Sarana dan Prasarana Pendukung Gedung Kantor atau Bangunan Lainnya yang Dipelihara/Direhabilitasi	5 Unit	0 Unit	0,00	0,00	0,00	Kab. Karanganyar, Semua Kecamatan, Semua Kel/Desa	Dana Alokasi Umum (DAU)		350.000.000,00	DINAS PENDIDIKAN DAN KEBUDAYAAN	
2	1	01	02		PROGRAM PENGELOLAAN PENDIDIKAN	4. Presentase Warga Negara Usia 7 – 18 Tahun yang belum menyelesaikan pendidikan dasar dan atau menengah yang berpartisipasi dalam pendidikan kesetaraan 3. Presentase Warga Negara Usia 7 - 12 Tahun yang berpartisipasi dalam pendidikan dasar 1. Presentase Warga Negara Usia 5-6 Tahun yang berpartisipasi dalam pendidikan PAUD 2. Presentase Warga Negara Usia 13 - 15 Tahun yang berpartisipasi dalam pendidikan dasar	4. 100 2. 100 3. 100 1. 100 % % % 3. %	3. 100 4. 100 1. 100 2. 100 % % %	173.601.130.347,00	165.459.689.607,00	163.417.333.643,00				221.806.455.000,00			
1	01	02	2.01		Pengelolaan Pendidikan Sekolah Dasar	1. Sarana dan Prasarana SD dalam kondisi baik 2. Angka Kelulusan 3. Kualifikasi Guru D-IV/S-1	1. 81 % 2. 98,5 % 3. 86 %	1. 81 % 2. 98,5 % 3. 86 %	95.429.386.212,00	83.094.239.000,00	83.094.239.000,00			Sekolah Dasar	114.454.200.000,00	DINAS PENDIDIKAN DAN KEBUDAYAAN		
1	01	02	2.01	0001	Pembangunan Unit Sekolah Baru (USB)													
							Jumlah Sekolah Baru yang Telah Dibangun	2 Unit	0 Unit	1.250.000.000,00	0,00	0,00	Kab. Karanganyar, Semua Kecamatan, Semua Kel/Desa	Dana Alokasi Umum (DAU)		1.250.000.000,00	DINAS PENDIDIKAN DAN KEBUDAYAAN	
1	01	02	2.01	0004	Pembangunan Ruang Unit Kesehatan Sekolah													
							Jumlah Ruang Unit Kesehatan Sekolah yang Telah Dibangun	3 Ruang	0 Ruang	1.541.900.000,00	0,00	0,00	Kab. Karanganyar, Semua Kecamatan, Semua Kel/Desa	Dana Alokasi Umum (DAU)		1.541.900.000,00	DINAS PENDIDIKAN DAN KEBUDAYAAN	



No	Kode				Urusan / Bidang Urusan / Program / Kegiatan / Sub Kegiatan	Indikator Program / Kegiatan / Sub Kegiatan	Capaian Kinerja Dan Kerangka Pendanaan				Lokasi	Sumber Dana	Kelompok Sasaran	Prakiraan Maju Rencana	Perangkat Daerah Penanggung Jawab	
							Target 2025		RKPD 2025	Pagu Indikatif (Rp)				Pagu Indikatif (Rp)		
							Sebelum	Sesudah		APBD 2025						RKPD Perubahan 2025
1	2	3	4	5	6	7	8	9	10	11	12	13	14			
1	01	02	2.01	0005	Pembangunan Perpustakaan Sekolah	Jumlah Perpustakaan Sekolah yang Telah Dibangun	4 Ruang	0 Ruang	1.100.000.000,00	0,00	0,00	Kab. Karanganyar, Semua Kecamatan, Semua Kel/Desa	Dana Alokasi Umum (DAU)	1.100.000.000,00	DINAS PENDIDIKAN DAN KEBUDAYAAN	
1	01	02	2.01	0006	Pembangunan Sarana, Prasarana dan Utilitas Sekolah	Jumlah Sarana, Prasarana dan Utilitas Sekolah yang Telah Dibangun	4 Unit	5 Unit	800.000.000,00	445.000.000,00	150.000.000,00	Kab. Karanganyar, Semua Kecamatan, Semua Kel/Desa	Dana Alokasi Umum (DAU)	800.000.000,00	DINAS PENDIDIKAN DAN KEBUDAYAAN	
1	01	02	2.01	0009	Rehabilitasi Sedang/Berat Ruang Guru/Kepala Sekolah/TU	Jumlah Ruang Guru/Kepala Sekolah/TU yang Telah Direhabilitasi Sedang/Berat	3 Ruang	0 Ruang	1.100.000.000,00	0,00	100.000.000,00	Kab. Karanganyar, Semua Kecamatan, Semua Kel/Desa	Dana Alokasi Umum (DAU)	1.100.000.000,00	DINAS PENDIDIKAN DAN KEBUDAYAAN	
1	01	02	2.01	0010	Rehabilitasi Sedang/Berat Ruang Unit Kesehatan Sekolah	Jumlah Ruang Unit Kesehatan Sekolah yang Telah Direhabilitasi Sedang/Berat	5 Ruang	0 Ruang	250.000.000,00	0,00	0,00	Kab. Karanganyar, Semua Kecamatan, Semua Kel/Desa	Dana Alokasi Umum (DAU)	250.000.000,00	DINAS PENDIDIKAN DAN KEBUDAYAAN	
1	01	02	2.01	0011	Rehabilitasi Sedang/Berat Perpustakaan Sekolah	Jumlah Perpustakaan Sekolah yang Telah Direhabilitasi Sedang/Berat	3 Ruang	0 Ruang	300.000.000,00	0,00	0,00	Kab. Karanganyar, Semua Kecamatan, Semua Kel/Desa	Dana Alokasi Umum (DAU)	300.000.000,00	DINAS PENDIDIKAN DAN KEBUDAYAAN	
1	01	02	2.01	0013	Rehabilitasi Sedang/Berat Rumah Dinas Kepala Sekolah/Guru/Penjaga Sekolah	Jumlah Rumah Dinas Kepala Sekolah, Guru, Penjaga Sekolah yang Telah DiRehabilitasi Sedang/Berat	2 Unit	0 Unit	15.078.027.000,00	0,00	0,00	Kab. Karanganyar, Semua Kecamatan, Semua Kel/Desa	Dana Alokasi Umum (DAU)	240.000.000,00	DINAS PENDIDIKAN DAN KEBUDAYAAN	
1	01	02	2.01	0014	Pengadaan Mebel Sekolah	Jumlah Mebel sekolah yang Tersedia	2 Paket	0 Paket	250.000.000,00	0,00	0,00	Kab. Karanganyar, Semua Kecamatan, Semua Kel/Desa	Dana Alokasi Umum (DAU)	250.000.000,00	DINAS PENDIDIKAN DAN KEBUDAYAAN	
1	01	02	2.01	0015	Pengadaan Alat Rumah Tangga Sekolah	Jumlah Alat Rumah Tangga Sekolah yang Tersedia	2 Paket	0 Paket	0,00	0,00	0,00	Kab. Karanganyar, Semua Kecamatan, Semua Kel/Desa	Dana Alokasi Umum (DAU)	200.000.000,00	DINAS PENDIDIKAN DAN KEBUDAYAAN	
1	01	02	2.01	0016	Pengadaan Perlengkapan Sekolah	Jumlah Perlengkapan Sekolah yang Tersedia	2 Paket	0 Paket	0,00	0,00	0,00	Kab. Karanganyar, Semua Kecamatan, Semua Kel/Desa	Dana Alokasi Umum (DAU)	300.000.000,00	DINAS PENDIDIKAN DAN KEBUDAYAAN	
1	01	02	2.01	0019	Pemeliharaan Rutin Sarana, Prasarana dan Utilitas Sekolah	Jumlah Sarana, Prasarana dan Utilitas Sekolah yang Dilaksanakan Pemeliharaan	5 Unit	0 Unit	300.000.000,00	0,00	0,00	Kab. Karanganyar, Semua Kecamatan, Semua Kel/Desa	Dana Alokasi Umum (DAU)	300.000.000,00	DINAS PENDIDIKAN DAN KEBUDAYAAN	
1	01	02	2.01	0025	Pembinaan Minat, Bakat dan Kreativitas Siswa	Jumlah Siswa yang Mengikuti Ajang Kompetisi/Lomba Akademik dan Non Akademik	62065 Peserta Didik	59733 Peserta Didik	619.000.000,00	557.060.000,00	464.952.600,00	Kab. Karanganyar, Semua Kecamatan, Semua Kel/Desa	Dana Alokasi Umum (DAU)	800.000.000,00	DINAS PENDIDIKAN DAN KEBUDAYAAN	
1	01	02	2.01	0026	Penyediaan Pendidik dan Tenaga Kependidikan bagi Satuan Pendidikan Sekolah Dasar	Jumlah Pendidik dan Tenaga Kependidikan yang Tersedia pada Satuan Pendidikan Sekolah Dasar	50 Orang	50 Orang	10.430.002.400,00	18.730.002.400,00	18.667.161.210,00	Kab. Karanganyar, Semua Kecamatan, Semua Kel/Desa	Dana Alokasi Umum (DAU)	250.000.000,00	DINAS PENDIDIKAN DAN KEBUDAYAAN	
1	01	02	2.01	0027	Pengembangan Karir Pendidik dan Tenaga Kependidikan pada Satuan Pendidikan Sekolah Dasar	Jumlah Pendidik dan Tenaga Kependidikan yang Mendapatkan Fasilitas Kenaikan Pangkat/Golongan, Pemberian Promosi, Peningkatan Kompetensi dan Kualifikasi	4110 Orang	4110 Orang	368.177.100,00	306.834.600,00	329.853.600,00	Kab. Karanganyar, Semua Kecamatan, Semua Kel/Desa	Dana Alokasi Umum (DAU)	35.000.000.000,00	DINAS PENDIDIKAN DAN KEBUDAYAAN	
1	01	02	2.01	0028	Pembinaan Kelembagaan dan Manajemen Sekolah	Jumlah Sekolah Dasar yang Dilaksanakan Pembinaan Kelembagaan dan manajemen sekolah	500 Satuan Pendidikan	477 Satuan Pendidikan	139.089.150,00	466.528.000,00	413.068.600,00	Kab. Karanganyar, Semua Kecamatan, Semua Kel/Desa	Dana Alokasi Umum (DAU)	290.000.000,00	DINAS PENDIDIKAN DAN KEBUDAYAAN	
1	01	02	2.01	0029	Pengelolaan Dana BOS Sekolah Dasar	Jumlah Sekolah Dasar yang Mengelola Dana BOS	500 Satuan Pendidikan	477 Satuan Pendidikan	56.690.400.312,00	55.526.150.000,00	55.526.194.996,00	Kab. Karanganyar, Semua Kecamatan, Semua Kel/Desa	DAK Non Fisik-BOS Reguler	58.182.300.000,00	DINAS PENDIDIKAN DAN KEBUDAYAAN	
1	01	02	2.01	0030	Peningkatan Kapasitas Pengelolaan Dana BOS Sekolah Dasar											

No	Kode	Urusan / Bidang Urusan / Program / Kegiatan / Sub Kegiatan	Indikator Program / Kegiatan / Sub Kegiatan	Capaian Kinerja Dan Kerangka Pendanaan					Lokasi	Sumber Dana	Kelompok Sasaran	Prakiraan Maju Rencana	Perangkat Daerah Penanggung Jawab	
				Target 2025		RKPd 2025	Pagu Indikatif (Rp)					Pagu Indikatif (Rp)		
				Sebelum	Sesudah		APBD 2025	RKPd Perubahan 2025						
1	2	3	4	5	6	7	8	9	10	11	12	13	14	
			Jumlah Tenaga Pengelola yang Meningkatkan Kapasitasnya dalam Pengelolaan Dana BOS Sekolah Dasar	25 Orang	0 Orang	0,00	0,00	0,00	Kab. Karanganyar, Semua Kecamatan, Semua Kel/Desa	Dana Alokasi Umum (DAU)		400.000.000,00	DINAS PENDIDIKAN DAN KEBUDAYAAN	
1	01	02	2.01	0031	Pembangunan Laboratorium Sekolah Dasar									
			Jumlah Ruang Laboratorium Sekolah Dasar yang Telah Dibangun	3 Ruang	0 Ruang	500.000.000,00	0,00	0,00	Kab. Karanganyar, Semua Kecamatan, Semua Kel/Desa	Dana Alokasi Umum (DAU)		500.000.000,00	DINAS PENDIDIKAN DAN KEBUDAYAAN	
1	01	02	2.01	0032	Rehabilitasi Sedang/Berat Laboratorium Sekolah Dasar									
			Jumlah Laboratorium Sekolah Dasar yang Telah Direhabilitasi Sedang/Berat	4 Ruang	0 Ruang	700.000.000,00	0,00	0,00	Kab. Karanganyar, Semua Kecamatan, Semua Kel/Desa	Dana Alokasi Umum (DAU)		700.000.000,00	DINAS PENDIDIKAN DAN KEBUDAYAAN	
1	01	02	2.01	0033	Pemeliharaan Mebel Sekolah									
			Jumlah Mebel Sekolah yang Dilaksanakan Pemeliharaan	20 Unit	0 Unit	0,00	0,00	0,00	Kab. Karanganyar, Semua Kecamatan, Semua Kel/Desa	Dana Alokasi Umum (DAU)		200.000.000,00	DINAS PENDIDIKAN DAN KEBUDAYAAN	
1	01	02	2.01	0034	Peningkatan profesi pelaku perbukuan daerah pada Satuan Pendidikan Dasar									
			Jumlah Pelaku perbukuan daerah yang mendapatkan fasilitas peningkatan profesi	20 Orang	20 Orang	0,00	61.342.500,00	24.600.000,00	Kab. Karanganyar, Semua Kecamatan, Semua Kel/Desa	Dana Alokasi Umum (DAU)		150.000.000,00	DINAS PENDIDIKAN DAN KEBUDAYAAN	
1	01	02	2.01	0035	Pembinaan Penggunaan Teknologi, Informasi dan Komunikasi (TIK) untuk Pendidikan									
			Jumlah Orang yang Mendapatkan Pembinaan Penggunaan Teknologi, Informasi dan Komunikasi (TIK) untuk Pendidikan	25 Orang	25 Orang	40.764.000,00	40.764.000,00	20.484.000,00	Kab. Karanganyar, Semua Kecamatan, Semua Kel/Desa	Dana Alokasi Umum (DAU)		250.000.000,00	DINAS PENDIDIKAN DAN KEBUDAYAAN	
1	01	02	2.01	0036	Pengembangan konten digital untuk pendidikan									
			Jumlah konten digital untuk pendidikan yang telah dikembangkan	2 Konten Digital	1 Konten Digital	0,00	21.015.500,00	3.163.400,00	Kab. Karanganyar, Semua Kecamatan, Semua Kel/Desa	Dana Alokasi Umum (DAU)		250.000.000,00	DINAS PENDIDIKAN DAN KEBUDAYAAN	
1	01	02	2.01	0037	Pelatihan Penggunaan Aplikasi Bidang Pendidikan									
			Jumlah peserta pelatihan penggunaan aplikasi di bidang pendidikan yang dilaksanakan	100 Orang	100 Orang	135.000.000,00	81.594.500,00	45.925.600,00	Kab. Karanganyar, Semua Kecamatan, Semua Kel/Desa	Dana Alokasi Umum (DAU)		500.000.000,00	DINAS PENDIDIKAN DAN KEBUDAYAAN	
1	01	02	2.01	0038	Koordinasi, Perencanaan, Supervisi dan Evaluasi Layanan di Bidang Pendidikan									
			Jumlah Dokumen Hasil Koordinasi, Perencanaan, Supervisi dan Evaluasi Layanan di Bidang Pendidikan	1 Dokumen	1 Dokumen	40.026.750,00	38.826.750,00	37.253.400,00	Kab. Karanganyar, Semua Kecamatan, Semua Kel/Desa	Dana Alokasi Umum (DAU)		150.000.000,00	DINAS PENDIDIKAN DAN KEBUDAYAAN	
1	01	02	2.01	0039	Sosialisasi dan Advokasi Kebijakan Bidang Pendidikan									
			Jumlah kegiatan sosialisasi dan advokasi kebijakan di bidang Pendidikan yang dilaksanakan	1 Dokumen	1 Dokumen	0,00	31.723.150,00	140.414.200,00	Kab. Karanganyar, Semua Kecamatan, Semua Kel/Desa	Dana Alokasi Umum (DAU)		200.000.000,00	DINAS PENDIDIKAN DAN KEBUDAYAAN	
1	01	02	2.01	0041	Fasilitasi Komunitas Belajar Pendidik dan Tenaga Kependidikan									
			Jumlah Komunitas Belajar Pendidik dan Tenaga Pendidik yang terfasilitasi	1 Komunitas	1 Komunitas	36.999.500,00	36.999.500,00	22.927.500,00	Kab. Karanganyar, Semua Kecamatan, Semua Kel/Desa	Dana Alokasi Umum (DAU)		500.000.000,00	DINAS PENDIDIKAN DAN KEBUDAYAAN	
1	01	02	2.01	0042	Penyediaan infrastruktur TIK									
			Jumlah paket infrastruktur TIK yang tersedia	2 Paket	0 Paket	0,00	0,00	0,00	Kab. Karanganyar, Semua Kecamatan, Semua Kel/Desa	Dana Alokasi Umum (DAU)		600.000.000,00	DINAS PENDIDIKAN DAN KEBUDAYAAN	
1	01	02	2.01	0043	Pemberian layanan pendampingan bagi satuan pendidikan untuk pencegahan perundungan, kekerasan, dan intoleransi									
			Jumlah kegiatan pendampingan bagi satuan pendidikan untuk pencegahan perundungan, kekerasan, dan intoleransi	2 Kegiatan	1 Kegiatan	0,00	25.450.100,00	27.322.100,00	Kab. Karanganyar, Semua Kecamatan, Semua Kel/Desa	Dana Alokasi Umum (DAU)		600.000.000,00	DINAS PENDIDIKAN DAN KEBUDAYAAN	
1	01	02	2.01	0044	Penataan Ruang/Sudut Baca									
			Jumlah Ruang/Sudut Baca yang Telah Ditata	5 Ruang	0 Ruang	0,00	0,00	0,00	Kab. Karanganyar, Semua Kecamatan, Semua Kel/Desa	Dana Alokasi Umum (DAU)		500.000.000,00	DINAS PENDIDIKAN DAN KEBUDAYAAN	
1	01	02	2.01	0045	Perlengkapan Dasar Buku Teks dan Non Teks Peserta Didik									
			Jumlah Buku Teks dan Non Teks yang Diterima Peserta Didik	500 Buku	40 Buku	0,00	200.000.000,00	200.000.000,00	Kab. Karanganyar, Semua Kecamatan, Semua Kel/Desa	Dana Alokasi Umum (DAU) DAK Fisik-Bidang Pendidikan-Reguler-SD		750.000.000,00	DINAS PENDIDIKAN DAN KEBUDAYAAN	
1	01	02	2.01	0046	Pengadaan Perlengkapan Peserta Didik									

No	Kode					Urusan / Bidang Urusan / Program / Kegiatan / Sub Kegiatan	Indikator Program / Kegiatan / Sub Kegiatan	Capaian Kinerja Dan Kerangka Pendanaan					Kelompok Sasaran	Prakiraan Maju Rencana	Perangkat Daerah Penanggung Jawab		
								Target 2025			Pagu Indikatif (Rp)			Lokasi		Sumber Dana	Pagu Indikatif (Rp)
								Sebelum	Sesudah	RKPD 2025	APBD 2025	RKPD Perubahan 2025					
1	2	3	4	5	6	7	8	9	10	11	12	13	14				
						Jumlah Perlengkapan Peserta Didik yang Tersedia	2 Paket	0 Paket	0,00	0,00	0,00	Kab. Karanganyar, Semua Kecamatan, Semua Kel/Desa	Dana Alokasi Umum (DAU)	600.000.000,00	DINAS PENDIDIKAN DAN KEBUDAYAAN		
1	01	02	2.01	0047	Pembangunan Ruang Kelas Baru												
						Jumlah Ruang Kelas Baru yang Bertambah	3 Ruang	4 Ruang	900.000.000,00	505.000.000,00	200.000.000,00	Kab. Karanganyar, Semua Kecamatan, Semua Kel/Desa	Dana Alokasi Umum (DAU)	900.000.000,00	DINAS PENDIDIKAN DAN KEBUDAYAAN		
1	01	02	2.01	0048	Rehabilitasi Sedang/Berat Sarana, Prasarana dan Utilitas Sekolah												
						Jumlah Sarana, Prasarana dan Utilitas Sekolah yang Telah Direhabilitasi Sedang/Berat	6 Unit	1 Unit	600.000.000,00	150.000.000,00	150.000.000,00	Kab. Karanganyar, Semua Kecamatan, Semua Kel/Desa	Dana Alokasi Umum (DAU)	800.000.000,00	DINAS PENDIDIKAN DAN KEBUDAYAAN		
1	01	02	2.01	0049	Bimbingan Teknis, Pelatihan, dan/atau Magang/PKL untuk Peningkatan Kapasitas Bidang Pendidikan												
						Jumlah Peserta Bimbingan Teknis, Pelatihan, dan/atau Magang/PKL untuk Peningkatan Kapasitas Bidang Pendidikan yang dilaksanakan	50 Orang	50 Orang	0,00	19.698.000,00	15.948.000,00	Kab. Karanganyar, Semua Kecamatan, Semua Kel/Desa	Dana Alokasi Umum (DAU)	600.000.000,00	DINAS PENDIDIKAN DAN KEBUDAYAAN		
1	01	02	2.01	0050	Penyelenggaraan Proses Belajar Bagi Peserta Didik												
						Jumlah Satuan Pendidikan yang Penyelenggarakan Proses Belajar	500 Satuan Pendidikan	477 Satuan Pendidikan	115.000.000,00	123.250.000,00	78.793.900,00	Kab. Karanganyar, Semua Kecamatan, Semua Kel/Desa	Dana Alokasi Umum (DAU)	500.000.000,00	DINAS PENDIDIKAN DAN KEBUDAYAAN		
1	01	02	2.01	0051	Rehabilitasi Sedang/Berat Ruang Kelas Sekolah												
						Jumlah Ruang Kelas Sekolah yang Telah Direhabilitasi Sedang/Berat	10 Ruang	1 Ruang	1.200.000.000,00	3.550.000.000,00	3.250.000.000,00	Kab. Karanganyar, Semua Kecamatan, Semua Kel/Desa	Dana Alokasi Umum (DAU)	1.200.000.000,00	DINAS PENDIDIKAN DAN KEBUDAYAAN		
1	01	02	2.01	0054	Penyediaan Biaya Personil Peserta Didik Sekolah Dasar												
						Jumlah Peserta Didik Sekolah Dasar yang Menerima Biaya Personil Peserta Didik	62065 Peserta Didik	59733 Peserta Didik	45.000.000,00	45.000.000,00	43.397.300,00	Kab. Karanganyar, Semua Kecamatan, Semua Kel/Desa	Dana Alokasi Umum (DAU)	550.000.000,00	DINAS PENDIDIKAN DAN KEBUDAYAAN		
1	01	02	2.01	0055	Pengadaan Alat Praktikum dan Peraga Peserta Didik												
						Jumlah Alat Praktikum dan Peraga Peserta Didik yang Tersedia	4 Paket	2 Paket	900.000.000,00	2.132.000.000,00	2.132.000.000,00	Kab. Karanganyar, Semua Kecamatan, Semua Kel/Desa	Dana Alokasi Umum (DAU)	900.000.000,00	DINAS PENDIDIKAN DAN KEBUDAYAAN		
1	01	02	2.02		Pengelolaan Pendidikan Sekolah Menengah Pertama	1. Kualifikasi Guru D-IV/S-1 2. Sarana dan Prasarana SMP dalam kondisi baik 3. Angka Kelulusan	1. 85,3 % 2. 81,15 % 3. 98,2 %	1. 85,3 % 2. 81,15 % 3. 98,2 %	47.532.256.160,00	50.609.399.830,00	50.609.399.830,00		Sekolah Menengah Pertama	63.032.000.000,00	DINAS PENDIDIKAN DAN KEBUDAYAAN		
1	01	02	2.02	0004	Pembangunan Ruang Unit Kesehatan Sekolah												
						Jumlah Ruang Unit Kesehatan Sekolah yang Telah Dibangun	6 Ruang	0 Ruang	185.000.000,00	0,00	0,00	Kab. Karanganyar, Semua Kecamatan, Semua Kel/Desa	Dana Alokasi Umum (DAU) DAK Fisik-Bidang Pendidikan-Reguler-SMP	1.000.000.000,00	DINAS PENDIDIKAN DAN KEBUDAYAAN		
1	01	02	2.02	0005	Pembangunan Perpustakaan Sekolah												
						Jumlah Perpustakaan Sekolah yang Telah Dibangun	5 Ruang	0 Ruang	300.000.000,00	0,00	0,00	Kab. Karanganyar, Semua Kecamatan, Semua Kel/Desa	Dana Alokasi Umum (DAU) DAK Fisik-Bidang Pendidikan-Reguler-SMP	750.000.000,00	DINAS PENDIDIKAN DAN KEBUDAYAAN		
1	01	02	2.02	0006	Pembangunan Laboratorium												
						Jumlah Ruang Laboratorium yang Telah Dibangun	8 Ruang	0 Ruang	1.257.500.000,00	0,00	0,00	Kab. Karanganyar, Semua Kecamatan, Semua Kel/Desa	Dana Alokasi Umum (DAU) DAK Fisik-Bidang Pendidikan-Reguler-SMP	1.000.000.000,00	DINAS PENDIDIKAN DAN KEBUDAYAAN		
1	01	02	2.02	0007	Pembangunan Ruang Serba Guna/Aula												
						Jumlah Ruang Serba Guna/Aula yang Telah Dibangun	4 Ruang	0 Ruang	0,00	0,00	0,00	Kab. Karanganyar, Semua Kecamatan, Semua Kel/Desa	Dana Alokasi Umum (DAU)	700.000.000,00	DINAS PENDIDIKAN DAN KEBUDAYAAN		
1	01	02	2.02	0010	Pembangunan Fasilitas Parkir												
						Jumlah Fasilitas Parkir yang Telah Dibangun	3 Unit	0 Unit	0,00	0,00	0,00	Kab. Karanganyar, Semua Kecamatan, Semua Kel/Desa	Dana Alokasi Umum (DAU)	540.000.000,00	DINAS PENDIDIKAN DAN KEBUDAYAAN		
1	01	02	2.02	0011	Pembangunan Kantin Sekolah												
						Jumlah Kantin Sekolah yang Telah Dibangun	4 Unit	0 Unit	0,00	0,00	0,00	Kab. Karanganyar, Semua Kecamatan, Semua Kel/Desa	Dana Alokasi Umum (DAU)	800.000.000,00	DINAS PENDIDIKAN DAN KEBUDAYAAN		
1	01	02	2.02	0012	Pembangunan Sarana, Prasarana dan Utilitas Sekolah												

No	Kode					Usuran / Bidang Usuran / Program / Kegiatan / Sub Kegiatan	Indikator Program / Kegiatan / Sub Kegiatan	Capaian Kinerja Dan Kerangka Pendanaan						Kelompok Sasaran	Prakiraan Maju Rencana	Perangkat Daerah Penanggung Jawab		
								Target 2025			RKPD 2025	APBD 2025	RKPD Perubahan 2025		Lokasi		Sumber Dana	Pagu Indikatif (Rp)
								Sebelum	Sesudah									
1	2	3	4	5	6	7	8	9	10	11	12	13	14					
						Jumlah Sarana, Prasarana dan Utilitas Sekolah yang Telah Dibangun	5 Unit	6 Unit	295.000.000,00	790.000.000,00	1.440.000.000,00	Kab. Karanganyar, Semua Kecamatan, Semua Kel/Desa	Dana Alokasi Umum (DAU) DAK Fisik-Bidang Pendidikan-Reguler-SMP		650.000.000,00	DINAS PENDIDIKAN DAN KEBUDAYAAN		
1	01	02	2.02	0014	Rehabilitasi Sedang/Berat Ruang Kelas Sekolah	Jumlah Ruang kelas sekolah yang Telah Direhabilitasi Sedang/Berat	5 Ruang	0 Ruang	1.828.880.000,00	0,00	0,00	Kab. Karanganyar, Semua Kecamatan, Semua Kel/Desa	Dana Alokasi Umum (DAU) DAK Fisik-Bidang Pendidikan-Reguler-SMP		500.000.000,00	DINAS PENDIDIKAN DAN KEBUDAYAAN		
1	01	02	2.02	0016	Rehabilitasi Sedang/Berat Ruang Unit Kesehatan Sekolah	Jumlah Ruang Unit Kesehatan Sekolah yang Telah Direhabilitasi Sedang/Berat	4 Ruang	0 Ruang	100.000.000,00	0,00	0,00	Kab. Karanganyar, Semua Kecamatan, Semua Kel/Desa	Dana Alokasi Umum (DAU) DAK Fisik-Bidang Pendidikan-Reguler-SMP		800.000.000,00	DINAS PENDIDIKAN DAN KEBUDAYAAN		
1	01	02	2.02	0017	Rehabilitasi Sedang/Berat Perpustakaan Sekolah	Jumlah Perpustakaan Sekolah yang Telah Direhabilitasi Sedang/Berat	6 Ruang	0 Ruang	150.000.000,00	0,00	0,00	Kab. Karanganyar, Semua Kecamatan, Semua Kel/Desa	Dana Alokasi Umum (DAU) DAK Fisik-Bidang Pendidikan-Reguler-SMP		800.000.000,00	DINAS PENDIDIKAN DAN KEBUDAYAAN		
1	01	02	2.02	0018	Rehabilitasi Sedang/Berat Laboratorium	Jumlah Laboratorium yang Telah Direhabilitasi Sedang/Berat	5 Ruang	0 Ruang	216.020.000,00	0,00	0,00	Kab. Karanganyar, Semua Kecamatan, Semua Kel/Desa	Dana Alokasi Umum (DAU) DAK Fisik-Bidang Pendidikan-Reguler-SMP		750.000.000,00	DINAS PENDIDIKAN DAN KEBUDAYAAN		
1	01	02	2.02	0019	Rehabilitasi Sedang/Berat Ruang Serba Guna/Aula	Jumlah Ruang Serba Guna/Aula yang Telah Direhabilitasi sedang/berat	5 Ruang	0 Ruang	0,00	0,00	0,00	Kab. Karanganyar, Semua Kecamatan, Semua Kel/Desa	Dana Alokasi Umum (DAU)		750.000.000,00	DINAS PENDIDIKAN DAN KEBUDAYAAN		
1	01	02	2.02	0021	Rehabilitasi Sedang/Berat Rumah Dinas Kepala Sekolah/Guru/Penjaga Sekolah	Jumlah Rumah Dinas Kepala Sekolah/Guru/Penjaga Sekolah yang Telah Direhabilitasi Sedang/Berat	5 Unit	0 Unit	0,00	0,00	0,00	Kab. Karanganyar, Semua Kecamatan, Semua Kel/Desa	Dana Alokasi Umum (DAU)		1.000.000.000,00	DINAS PENDIDIKAN DAN KEBUDAYAAN		
1	01	02	2.02	0022	Rehabilitasi Sedang/Berat Fasilitas Parkir	Jumlah Fasilitas Parkir yang Telah Direhabilitasi Sedang/Berat	8 Unit	0 Unit	0,00	0,00	0,00	Kab. Karanganyar, Semua Kecamatan, Semua Kel/Desa	Dana Alokasi Umum (DAU)		1.250.000.000,00	DINAS PENDIDIKAN DAN KEBUDAYAAN		
1	01	02	2.02	0023	Rehabilitasi Sedang/Berat Kantin Sekolah	Jumlah Kantin Sekolah yang Direhabilitasi Sedang/Berat	3 Unit	0 Unit	0,00	0,00	0,00	Kab. Karanganyar, Semua Kecamatan, Semua Kel/Desa	Dana Alokasi Umum (DAU)		700.000.000,00	DINAS PENDIDIKAN DAN KEBUDAYAAN		
1	01	02	2.02	0024	Rehabilitasi Sedang/Berat Sarana, Prasarana dan Utilitas Sekolah	Jumlah Sarana, Prasarana dan Utilitas Sekolah yang Telah Direhabilitasi Sedang/Berat	5 Unit	2 Unit	600.000.000,00	1.445.000.000,00	1.325.000.000,00	Kab. Karanganyar, Semua Kecamatan, Semua Kel/Desa	Dana Alokasi Umum (DAU) DAK Fisik-Bidang Pendidikan-Reguler-SMP		750.000.000,00	DINAS PENDIDIKAN DAN KEBUDAYAAN		
1	01	02	2.02	0025	Pengadaan Mebel Sekolah	Jumlah Mebel Sekolah yang Tersedia	2 Paket	0 Paket	0,00	0,00	0,00	Kab. Karanganyar, Semua Kecamatan, Semua Kel/Desa	Dana Alokasi Umum (DAU)		600.000.000,00	DINAS PENDIDIKAN DAN KEBUDAYAAN		
1	01	02	2.02	0026	Pengadaan Alat Rumah Tangga Sekolah	Jumlah Alat Rumah Tangga Sekolah yang Tersedia	2 Paket	0 Paket	0,00	0,00	0,00	Kab. Karanganyar, Semua Kecamatan, Semua Kel/Desa	Dana Alokasi Umum (DAU)		400.000.000,00	DINAS PENDIDIKAN DAN KEBUDAYAAN		
1	01	02	2.02	0027	Pengadaan Perlengkapan Sekolah	Jumlah Perlengkapan Sekolah yang Tersedia	2 Paket	0 Paket	0,00	0,00	0,00	Kab. Karanganyar, Semua Kecamatan, Semua Kel/Desa	Dana Alokasi Umum (DAU)		500.000.000,00	DINAS PENDIDIKAN DAN KEBUDAYAAN		
1	01	02	2.02	0030	Pemeliharaan Rutin Sarana, Prasarana dan Utilitas Sekolah	Jumlah Sarana, Prasarana dan Utilitas Sekolah yang Dilaksanakan Pemeliharaan	5 Unit	0 Unit	0,00	0,00	0,00	Kab. Karanganyar, Semua Kecamatan, Semua Kel/Desa	Dana Alokasi Umum (DAU)		700.000.000,00	DINAS PENDIDIKAN DAN KEBUDAYAAN		
1	01	02	2.02	0032	Penyediaan Biaya Personil Peserta Didik Sekolah Menengah Pertama													

No	Kode	Urusan / Bidang Urusan / Program / Kegiatan / Sub Kegiatan	Indikator Program / Kegiatan / Sub Kegiatan	Capaian Kinerja Dan Kerangka Pendanaan					Lokasi	Sumber Dana	Kelompok Sasaran	Prakiraan Maju Rencana	Perangkat Daerah Penanggung Jawab	
				Target 2025		RKPD 2025	Pagu Indikatif (Rp)					Pagu Indikatif (Rp)		
				Sebelum	Sesudah		APBD 2025	RKPD Perubahan 2025						
1	2	3	4	5	6	7	8	9	10	11	12	13	14	
			Jumlah Peserta didik Sekolah Menengah Pertama yang Menerima Biaya Personil Peserta Didik	31996 Peserta Didik	32596 Peserta Didik	54.132.000,00	54.132.000,00	28.694.600,00	Kab. Karanganyar, Semua Kecamatan, Semua Kel/Desa	Dana Alokasi Umum (DAU)		800.000.000,00	DINAS PENDIDIKAN DAN KEBUDAYAAN	
1	01	02	2.02	0038	Pembinaan Minat, Bakat dan Kreativitas Siswa									
			Jumlah Siswa yang Mengikuti Ajang Kompetisi/Lomba Akademik dan Non Akademik	100 Peserta Didik	100 Peserta Didik	467.000.000,00	467.000.000,00	272.707.000,00	Kab. Karanganyar, Semua Kecamatan, Semua Kel/Desa	Dana Alokasi Umum (DAU)		392.000.000,00	DINAS PENDIDIKAN DAN KEBUDAYAAN	
1	01	02	2.02	0039	Penyediaan Pendidik dan Tenaga Kependidikan bagi Satuan Pendidikan Sekolah Menengah Pertama									
			Jumlah Pendidik dan Tenaga Kependidikan yang Tersedia pada Satuan Pendidikan Sekolah Menengah Pertama	250 Orang	250 Orang	3.074.661.760,00	9.235.207.830,00	9.232.933.980,00	Kab. Karanganyar, Semua Kecamatan, Semua Kel/Desa	Dana Alokasi Umum (DAU)		4.250.000.000,00	DINAS PENDIDIKAN DAN KEBUDAYAAN	
1	01	02	2.02	0040	Pengembangan Karir Pendidik dan Tenaga Kependidikan pada Satuan Pendidikan Sekolah Menengah Pertama									
			Jumlah Pendidik dan Tenaga Kependidikan yang Mendapatkan Fasilitas Kenaikan Pangkat/Golongan, Pemberian Promosi, Peningkatan Kompetensi dan Kualifikasi	462 Orang	462 Orang	490.000.000,00	385.868.000,00	300.924.750,00	Kab. Karanganyar, Semua Kecamatan, Semua Kel/Desa	Dana Alokasi Umum (DAU)		500.000.000,00	DINAS PENDIDIKAN DAN KEBUDAYAAN	
1	01	02	2.02	0041	Pembinaan Kelembagaan dan Manajemen Sekolah									
			Jumlah Sekolah Menengah Pertama yang Dilaksanakan Pembinaan	84 Satuan Pendidikan	85 Satuan Pendidikan	59.695.400,00	68.224.000,00	63.263.050,00	Kab. Karanganyar, Semua Kecamatan, Semua Kel/Desa	Dana Alokasi Umum (DAU) DAK Fisik-Bidang Pendidikan-Reguler-SMP		500.000.000,00	DINAS PENDIDIKAN DAN KEBUDAYAAN	
1	01	02	2.02	0042	Pengelolaan Dana BOS Sekolah Menengah Pertama									
			Jumlah Sekolah Menengah pertama yang Mengelola Dana BOS	84 Satuan Pendidikan	85 Satuan Pendidikan	36.611.268.000,00	36.662.968.000,00	36.655.230.900,00	Kab. Karanganyar, Semua Kecamatan, Semua Kel/Desa	Dana Alokasi Umum (DAU) DAK Non Fisik-BOS Reguler		33.000.000.000,00	DINAS PENDIDIKAN DAN KEBUDAYAAN	
1	01	02	2.02	0043	Peningkatan Kapasitas Pengelolaan Dana BOS Sekolah Menengah Pertama									
			Jumlah Tenaga yang Meningkatkan Kapasitasnya dalam Pengelolaan Dana BOS Sekolah Menengah Pertama	100 Orang	85 Orang	75.305.000,00	75.305.000,00	75.305.000,00	Kab. Karanganyar, Semua Kecamatan, Semua Kel/Desa	Dana Alokasi Umum (DAU)		450.000.000,00	DINAS PENDIDIKAN DAN KEBUDAYAAN	
1	01	02	2.02	0046	Pemeliharaan Mebel Sekolah									
			Jumlah Mebel Sekolah yang Dilaksanakan Pemeliharaan	5 Unit	0 Unit	0,00	0,00	0,00	Kab. Karanganyar, Semua Kecamatan, Semua Kel/Desa	Dana Alokasi Umum (DAU)		250.000.000,00	DINAS PENDIDIKAN DAN KEBUDAYAAN	
1	01	02	2.02	0047	Peningkatan profesi pelaku perbukuan daerah pada Satuan Pendidikan Menengah Pertama									
			Jumlah Pelaku perbukuan daerah yang mendapatkan fasilitas peningkatan profesi	20 Orang	0 Orang	0,00	0,00	0,00	Kab. Karanganyar, Semua Kecamatan, Semua Kel/Desa	Dana Alokasi Umum (DAU)		350.000.000,00	DINAS PENDIDIKAN DAN KEBUDAYAAN	
1	01	02	2.02	0048	Pembinaan Penggunaan Teknologi, Informasi dan Komunikasi (TIK) untuk Pendidikan									
			Jumlah Orang yang Mendapatkan Pembinaan Penggunaan Teknologi, Informasi dan Komunikasi (TIK) untuk Pendidikan	100 Orang	100 Orang	75.000.000,00	75.000.000,00	50.612.500,00	Kab. Karanganyar, Semua Kecamatan, Semua Kel/Desa	Dana Alokasi Umum (DAU)		500.000.000,00	DINAS PENDIDIKAN DAN KEBUDAYAAN	
1	01	02	2.02	0049	Pengembangan konten digital untuk pendidikan									
			Jumlah konten digital untuk pendidikan yang telah dikembangkan	2 Konten Digital	0 Konten Digital	0,00	0,00	0,00	Kab. Karanganyar, Semua Kecamatan, Semua Kel/Desa	Dana Alokasi Umum (DAU)		400.000.000,00	DINAS PENDIDIKAN DAN KEBUDAYAAN	
1	01	02	2.02	0050	Pelatihan Penggunaan Aplikasi Bidang Pendidikan									
			Jumlah peserta pelatihan penggunaan aplikasi di bidang pendidikan yang dilaksanakan	100 Orang	100 Orang	50.000.000,00	50.000.000,00	42.557.200,00	Kab. Karanganyar, Semua Kecamatan, Semua Kel/Desa	Dana Alokasi Umum (DAU)		500.000.000,00	DINAS PENDIDIKAN DAN KEBUDAYAAN	
1	01	02	2.02	0051	Koordinasi, Perencanaan, Supervisi dan Evaluasi Layanan di Bidang Pendidikan									
			Jumlah Dokumen Hasil Koordinasi, Perencanaan, Supervisi dan Evaluasi Layanan di Bidang Pendidikan	1 Dokumen	1 Dokumen	36.000.000,00	36.000.000,00	36.000.000,00	Kab. Karanganyar, Semua Kecamatan, Semua Kel/Desa	Dana Alokasi Umum (DAU)		500.000.000,00	DINAS PENDIDIKAN DAN KEBUDAYAAN	
1	01	02	2.02	0052	Sosialisasi dan Advokasi Kebijakan Bidang Pendidikan									
			Jumlah kegiatan sosialisasi dan advokasi kebijakan di bidang Pendidikan yang dilaksanakan	2 Dokumen	1 Dokumen	35.000.000,00	35.000.000,00	29.854.650,00	Kab. Karanganyar, Semua Kecamatan, Semua Kel/Desa	Dana Alokasi Umum (DAU)		400.000.000,00	DINAS PENDIDIKAN DAN KEBUDAYAAN	
1	01	02	2.02	0054	Fasilitasi Komunitas Belajar Pendidik dan Tenaga Kependidikan									

No	Kode					Urusan / Bidang Urusan / Program / Kegiatan / Sub Kegiatan	Indikator Program / Kegiatan / Sub Kegiatan	Capaian Kinerja Dan Kerangka Pendanaan						Kelompok Sasaran	Prakiraan Maju Rencana	Perangkat Daerah Penanggung Jawab		
								Target 2025			RKPD 2025	Pagu Indikatif (Rp)			Lokasi		Sumber Dana	Pagu Indikatif (Rp)
								Sebelum	Sesudah	RKPD 2025		APBD 2025	RKPD Perubahan 2025					
1	2	3	4	5	6	7	8	9	10	11	12	13	14					
						Jumlah Komunitas Belajar Pendidik dan Tenaga Pendidik yang terfasilitasi	2 Komunitas	1 Komunitas	50.000.000,00	50.000.000,00	32.974.000,00	Kab. Karanganyar, Semua Kecamatan, Semua Kel/Desa	Dana Alokasi Umum (DAU)	400.000.000,00	DINAS PENDIDIKAN DAN KEBUDAYAAN			
1	01	02	2.02	0056	Penataan Ruang/Sudut Baca													
						Jumlah Ruang/Sudut Baca yang Telah Ditata	4 Ruang	0 Ruang	0,00	0,00	0,00	Kab. Karanganyar, Semua Kecamatan, Semua Kel/Desa	Dana Alokasi Umum (DAU)	400.000.000,00	DINAS PENDIDIKAN DAN KEBUDAYAAN			
1	01	02	2.02	0058	Penyelenggaraan Proses Belajar bagi Peserta Didik													
						Jumlah Peserta Didik yang Mengikuti Proses Belajar	31989 Satuan Pendidikan	85 Satuan Pendidikan	361.695.000,00	361.695.000,00	347.244.950,00	Kab. Karanganyar, Semua Kecamatan, Semua Kel/Desa	Dana Alokasi Umum (DAU)	200.000.000,00	DINAS PENDIDIKAN DAN KEBUDAYAAN			
1	01	02	2.02	0059	Pembangunan Ruang Kelas Baru													
						Jumlah Ruang Kelas Baru yang Bertambah	5 Ruang	0 Ruang	300.000.000,00	0,00	0,00	Kab. Karanganyar, Semua Kecamatan, Semua Kel/Desa	Dana Alokasi Umum (DAU) DAK Fisik-Bidang Pendidikan-Reguler-SMP	500.000.000,00	DINAS PENDIDIKAN DAN KEBUDAYAAN			
1	01	02	2.02	0060	Bimbingan Teknis, Pelatihan, dan/atau Magang/PKL untuk Peningkatan Kapasitas Bidang Pendidikan													
						Jumlah Peserta Bimbingan Teknis, Pelatihan, dan/atau Magang/PKL untuk Peningkatan Kapasitas Bidang Pendidikan yang dilaksanakan	50 Orang	50 Orang	150.000.000,00	150.000.000,00	84.664.400,00	Kab. Karanganyar, Semua Kecamatan, Semua Kel/Desa	Dana Alokasi Umum (DAU)	250.000.000,00	DINAS PENDIDIKAN DAN KEBUDAYAAN			
1	01	02	2.02	0061	Perlengkapan Dasar Buku Teks dan Non Teks Peserta Didik													
						Jumlah Buku Teks dan Non Teks yang Diterima Peserta Didik	100 Buku	40 Buku	0,00	200.000.000,00	200.000.000,00	Kab. Karanganyar, Semua Kecamatan, Semua Kel/Desa	Dana Alokasi Umum (DAU)	350.000.000,00	DINAS PENDIDIKAN DAN KEBUDAYAAN			
1	01	02	2.02	0062	Pengadaan Perlengkapan Peserta Didik													
						Jumlah Perlengkapan Peserta Didik yang Tersedia	4 Paket	0 Paket	0,00	0,00	0,00	Kab. Karanganyar, Semua Kecamatan, Semua Kel/Desa	Dana Alokasi Umum (DAU)	1.050.000.000,00	DINAS PENDIDIKAN DAN KEBUDAYAAN			
1	01	02	2.02	0063	Rehabilitasi Sedang/Berat Asrama Sekolah													
						Jumlah Asrama Sekolah yang telah direhabilitasi sedang/berat	3 Unit	0 Unit	0,00	0,00	0,00	Kab. Karanganyar, Semua Kecamatan, Semua Kel/Desa	Dana Alokasi Umum (DAU)	400.000.000,00	DINAS PENDIDIKAN DAN KEBUDAYAAN			
1	01	02	2.02	0064	Rehabilitasi Sedang/Berat Ruang Guru/Kepala Sekolah/TU													
						Jumlah Ruang Guru/Kepala Sekolah/TU yang Telah Direhabilitasi Sedang/Berat	9 Ruang	0 Ruang	210.099.000,00	0,00	0,00	Kab. Karanganyar, Semua Kecamatan, Semua Kel/Desa	Dana Alokasi Umum (DAU) DAK Fisik-Bidang Pendidikan-Reguler-SMP	1.050.000.000,00	DINAS PENDIDIKAN DAN KEBUDAYAAN			
1	01	02	2.02	0067	Pengadaan Alat Praktik dan Peraga Peserta Didik													
						Jumlah Alat Praktik dan Peraga Peserta Didik yang Tersedia	2 Paket	3 Paket	500.000.000,00	468.000.000,00	468.000.000,00	Kab. Karanganyar, Semua Kecamatan, Semua Kel/Desa	Dana Alokasi Umum (DAU) DAK Fisik-Bidang Pendidikan-Reguler-SMP	500.000.000,00	DINAS PENDIDIKAN DAN KEBUDAYAAN			
1	01	02	2.02	0068	Penyediaan infrastruktur TIK													
						Jumlah paket infrastruktur TIK yang tersedia	1 Paket	0 Paket	0,00	0,00	0,00	Kab. Karanganyar, Semua Kecamatan, Semua Kel/Desa	Dana Alokasi Umum (DAU)	200.000.000,00	DINAS PENDIDIKAN DAN KEBUDAYAAN			
1	01	02	2.03		Pengelolaan Pendidikan Anak Usia Dini (PAUD)	1. Presentase Kualifikasi Guru D-IV/S 1 2. Lembaga PAUD terakreditasi nilai minimal B	1. 57 % 2. 40,3 %	1. 57 % 2. 40,3 %	19.660.112.900,00	20.574.450.777,00	20.574.450.777,00			Pendidikan Anak Usia Dini	27.518.255.000,00	DINAS PENDIDIKAN DAN KEBUDAYAAN		
1	01	02	2.03	0002	Pembangunan Sarana, Prasarana dan Utilitas PAUD													
						Jumlah Sarana, Prasarana dan Utilitas PAUD yang Telah Dibangun	3 Unit	9 Unit	963.736.000,00	595.000.000,00	40.000.000,00	Kab. Karanganyar, Semua Kecamatan, Semua Kel/Desa	Dana Alokasi Umum (DAU) DAK Fisik-Bidang Pendidikan-Reguler-PAUD	300.000.000,00	DINAS PENDIDIKAN DAN KEBUDAYAAN			
1	01	02	2.03	0007	Pengadaan Mebel PAUD													
						Jumlah Mebel PAUD yang Tersedia	2 Paket	0 Paket	0,00	0,00	0,00	Kab. Karanganyar, Semua Kecamatan, Semua Kel/Desa	Dana Alokasi Umum (DAU)	200.000.000,00	DINAS PENDIDIKAN DAN KEBUDAYAAN			
1	01	02	2.03	0008	Pengadaan Alat Rumah Tangga PAUD													
						Jumlah Alat Rumah Tangga PAUD yang Tersedia	2 Paket	0 Paket	0,00	0,00	0,00	Kab. Karanganyar, Semua Kecamatan, Semua Kel/Desa	Dana Alokasi Umum (DAU)	150.000.000,00	DINAS PENDIDIKAN DAN KEBUDAYAAN			

No	Kode				Urusan / Bidang Urusan / Program / Kegiatan / Sub Kegiatan	Indikator Program / Kegiatan / Sub Kegiatan	Capaian Kinerja Dan Kerangka Pendanaan					Kelompok Sasaran	Prakiraan Maju Rencana	Perangkat Daerah Penanggung Jawab		
							Target 2025		Pagu Indikatif (Rp)				Lokasi		Sumber Dana	Pagu Indikatif (Rp)
							Sebelum	Sesudah	RKPD 2025	APBD 2025	RKPD Perubahan 2025					
1	2	3	4	5	6	7	8	9	10	11	12	13	14			
1	01	02	2.03	0009	Pengadaan Perlengkapan PAUD	Jumlah perlengkapan PAUD yang Tersedia	2 Paket	0 Paket	0,00	0,00	0,00	Kab. Karanganyar, Semua Kecamatan, Semua Kel/Desa	Dana Alokasi Umum (DAU)	150.000.000,00	DINAS PENDIDIKAN DAN KEBUDAYAAN	
1	01	02	2.03	0011	Penyediaan Biaya Personil Peserta Didik PAUD	Jumlah Peserta Didik PAUD yang Menerima Biaya Personil Peserta Didik	30887 Peserta Didik	26262 Peserta Didik	28.398.200,00	33.584.997,00	20.634.997,00	Kab. Karanganyar, Semua Kecamatan, Semua Kel/Desa	Dana Alokasi Umum (DAU)	250.000.000,00	DINAS PENDIDIKAN DAN KEBUDAYAAN	
1	01	02	2.03	0015	Penyediaan Pendidik dan Tenaga Kependidikan bagi Satuan PAUD	Jumlah Pendidik dan Tenaga Kependidikan yang Tersedia pada PAUD	100 Orang	100 Orang	0,00	181.600.000,00	145.137.910,00	Kab. Karanganyar, Semua Kecamatan, Semua Kel/Desa	Dana Alokasi Umum (DAU)	150.000.000,00	DINAS PENDIDIKAN DAN KEBUDAYAAN	
1	01	02	2.03	0016	Pengembangan Karir Pendidik dan Tenaga Kependidikan pada Satuan Pendidikan PAUD	Jumlah Pendidik dan Tenaga Kependidikan yang Mendapatkan Fasilitas Kenaikan Pangkat/Golongan, Pemberian Promosi, Peningkatan Kompetensi dan Kualifikasi	1000 Orang	1000 Orang	1.500.000.000,00	1.705.128.000,00	1.598.030.080,00	Kab. Karanganyar, Semua Kecamatan, Semua Kel/Desa	Dana Alokasi Umum (DAU)	2.768.255.000,00	DINAS PENDIDIKAN DAN KEBUDAYAAN	
1	01	02	2.03	0017	Pembinaan Kelembagaan dan Manajemen PAUD	Jumlah PAUD yang Dilaksanakan Pembinaan Kelembagaan dan Manajemen	944 Satuan Pendidikan	929 Satuan Pendidikan	207.081.600,00	61.723.680,00	59.848.630,00	Kab. Karanganyar, Semua Kecamatan, Semua Kel/Desa	Dana Alokasi Umum (DAU)	300.000.000,00	DINAS PENDIDIKAN DAN KEBUDAYAAN	
1	01	02	2.03	0018	Pengelolaan Dana BOP PAUD	Jumlah PAUD yang Mengelola Dana BOP	944 Satuan Pendidikan	929 Satuan Pendidikan	16.120.200.000,00	15.745.200.000,00	15.745.200.000,00	Kab. Karanganyar, Semua Kecamatan, Semua Kel/Desa	DAK Non Fisik-BOP PAUD	16.500.000.000,00	DINAS PENDIDIKAN DAN KEBUDAYAAN	
1	01	02	2.03	0019	Peningkatan Kapasitas Pengelolaan Dana BOP PAUD	Jumlah Tenaga yang Meningkatkan Kapasitasnya dalam Pengelolaan Dana BOP PAUD	1000 Orang	929 Orang	29.021.000,00	22.281.000,00	9.417.800,00	Kab. Karanganyar, Semua Kecamatan, Semua Kel/Desa	Dana Alokasi Umum (DAU)	400.000.000,00	DINAS PENDIDIKAN DAN KEBUDAYAAN	
1	01	02	2.03	0020	Pemeliharaan Mebel Sekolah	Jumlah Mebel Sekolah yang Dipelihara	5 Unit	0 Unit	0,00	0,00	0,00	Kab. Karanganyar, Semua Kecamatan, Semua Kel/Desa	Dana Alokasi Umum (DAU)	50.000.000,00	DINAS PENDIDIKAN DAN KEBUDAYAAN	
1	01	02	2.03	0021	Peningkatan profesi pelaku perbukuan daerah pada Satuan Pendidikan Anak Usia Dini (PAUD)	Jumlah Pelaku perbukuan daerah yang mendapatkan fasilitas peningkatan profesi	100 Orang	0 Orang	0,00	60.000.000,00	60.000.000,00	Kab. Karanganyar, Semua Kecamatan, Semua Kel/Desa	Dana Alokasi Umum (DAU)	100.000.000,00	DINAS PENDIDIKAN DAN KEBUDAYAAN	
1	01	02	2.03	0022	Pembinaan Penggunaan Teknologi, Informasi dan Komunikasi (TIK) untuk Pendidikan	Jumlah Orang yang Mendapatkan Pembinaan Penggunaan Teknologi, Informasi dan Komunikasi (TIK) untuk Pendidikan	100 Orang	100 Orang	21.224.000,00	20.824.000,00	27.744.350,00	Kab. Karanganyar, Semua Kecamatan, Semua Kel/Desa	Dana Alokasi Umum (DAU)	100.000.000,00	DINAS PENDIDIKAN DAN KEBUDAYAAN	
1	01	02	2.03	0023	Pengembangan konten digital untuk pendidikan	Jumlah konten digital untuk pendidikan yang telah dikembangkan	2 Konten Digital	1 Konten Digital	28.590.700,00	28.590.700,00	11.710.000,00	Kab. Karanganyar, Semua Kecamatan, Semua Kel/Desa	Dana Alokasi Umum (DAU)	100.000.000,00	DINAS PENDIDIKAN DAN KEBUDAYAAN	
1	01	02	2.03	0024	Pelatihan Penggunaan Aplikasi Bidang Pendidikan	Jumlah peserta pelatihan penggunaan aplikasi di bidang pendidikan yang dilaksanakan	100 Orang	0 Orang	85.251.000,00	15.000.000,00	7.065.450,00	Kab. Karanganyar, Semua Kecamatan, Semua Kel/Desa	Dana Alokasi Umum (DAU)	100.000.000,00	DINAS PENDIDIKAN DAN KEBUDAYAAN	
1	01	02	2.03	0025	Koordinasi, Perencanaan, Supervisi dan Evaluasi Layanan di Bidang Pendidikan	Jumlah Dokumen Hasil Koordinasi, Perencanaan, Supervisi dan Evaluasi Layanan di Bidang Pendidikan	1 Dokumen	1 Dokumen	24.000.000,00	42.600.000,00	42.600.000,00	Kab. Karanganyar, Semua Kecamatan, Semua Kel/Desa	Dana Alokasi Umum (DAU)	100.000.000,00	DINAS PENDIDIKAN DAN KEBUDAYAAN	
1	01	02	2.03	0026	Sosialisasi dan Advokasi Kebijakan Bidang Pendidikan	Jumlah kegiatan sosialisasi dan advokasi kebijakan di bidang Pendidikan yang dilaksanakan	1 Dokumen	1 Dokumen	45.000.000,00	82.866.000,00	86.876.250,00	Kab. Karanganyar, Semua Kecamatan, Semua Kel/Desa	Dana Alokasi Umum (DAU)	100.000.000,00	DINAS PENDIDIKAN DAN KEBUDAYAAN	
1	01	02	2.03	0028	Pembangunan Ruang Guru/Kepala Sekolah/TU	Jumlah Ruang Guru/Kepala Sekolah/TU yang Telah Dibangun	2 Ruang	0 Ruang	0,00	0,00	0,00	Kab. Karanganyar, Semua Kecamatan, Semua Kel/Desa	Dana Alokasi Umum (DAU)	200.000.000,00	DINAS PENDIDIKAN DAN KEBUDAYAAN	
1	01	02	2.03	0029	Fasilitasi Komunitas Belajar Pendidik dan Tenaga Kependidikan											



No	Kode	Urusan / Bidang Urusan / Program / Kegiatan / Sub Kegiatan	Indikator Program / Kegiatan / Sub Kegiatan	Capaian Kinerja Dan Kerangka Pendanaan					Lokasi	Sumber Dana	Kelompok Sasaran	Prakiraan Maju Rencana	Perangkat Daerah Penanggung Jawab
				Target 2025		RKPD 2025	Pagu Indikatif (Rp)					Pagu Indikatif (Rp)	
				Sebelum	Sesudah		APBD 2025	RKPD Perubahan 2025					
1	2	3	4	5	6	7	8	9	10	11	12	13	14
			Jumlah Komunitas Belajar Pendidik dan Tenaga Pendidik yang terfasilitasi	10 Komunitas	1 Komunitas	49.599.000,00	79.599.000,00	37.472.630,00	Kab. Karanganyar, Semua Kecamatan, Semua Kel/Desa	Dana Alokasi Umum (DAU)		100.000.000,00	DINAS PENDIDIKAN DAN KEBUDAYAAN
1	01	02	2.03	0030	Pembangunan Ruang Kelas Baru								
			Jumlah Ruang Kelas Baru yang Bertambah	3 Ruang	0 Ruang	0,00	0,00	0,00	Kab. Karanganyar, Semua Kecamatan, Semua Kel/Desa	Dana Alokasi Umum (DAU)		400.000.000,00	DINAS PENDIDIKAN DAN KEBUDAYAAN
1	01	02	2.03	0031	Penyediaan infrastruktur TIK								
			Jumlah paket infrastruktur TIK yang tersedia	1 Paket	0 Paket	0,00	0,00	0,00	Kab. Karanganyar, Semua Kecamatan, Semua Kel/Desa	Dana Alokasi Umum (DAU)		100.000.000,00	DINAS PENDIDIKAN DAN KEBUDAYAAN
1	01	02	2.03	0032	Penataan Ruang/Sudut Baca								
			Jumlah Ruang/Sudut Baca yang Telah Ditata	4 Ruang	0 Ruang	0,00	0,00	0,00	Kab. Karanganyar, Semua Kecamatan, Semua Kel/Desa	Dana Alokasi Umum (DAU)		100.000.000,00	DINAS PENDIDIKAN DAN KEBUDAYAAN
1	01	02	2.03	0033	Pembangunan Perpustakaan Sekolah								
			Jumlah Perpustakaan Sekolah yang Telah Dibangun	2 Ruang	0 Ruang	0,00	0,00	0,00	Kab. Karanganyar, Semua Kecamatan, Semua Kel/Desa	Dana Alokasi Umum (DAU)		100.000.000,00	DINAS PENDIDIKAN DAN KEBUDAYAAN
1	01	02	2.03	0034	Pembinaan Minat, Bakat dan Kreativitas Peserta Didik								
			Jumlah Peserta Didik yang Mengikuti Ajang Kompetisi/Lomba Akademik dan Non Akademik	100 Peserta didik	100 Peserta didik	30.873.600,00	37.123.600,00	30.314.600,00	Kab. Karanganyar, Semua Kecamatan, Semua Kel/Desa	Dana Alokasi Umum (DAU)		400.000.000,00	DINAS PENDIDIKAN DAN KEBUDAYAAN
1	01	02	2.03	0035	Perlengkapan Dasar Buku Teks dan Non Teks Peserta Didik								
			Jumlah Buku Teks dan Non Teks yang Diterima Peserta Didik	100 Buku	0 Buku	0,00	0,00	0,00	Kab. Karanganyar, Semua Kecamatan, Semua Kel/Desa	Dana Alokasi Umum (DAU)		500.000.000,00	DINAS PENDIDIKAN DAN KEBUDAYAAN
1	01	02	2.03	0036	Rehabilitasi Sedang/Berat Perpustakaan Sekolah								
			Jumlah Perpustakaan Sekolah yang Telah Direhabilitasi Sedang/Berat	2 Ruang	0 Ruang	0,00	0,00	0,00	Kab. Karanganyar, Semua Kecamatan, Semua Kel/Desa	Dana Alokasi Umum (DAU)		600.000.000,00	DINAS PENDIDIKAN DAN KEBUDAYAAN
1	01	02	2.03	0037	Pemberian layanan pendampingan bagi satuan pendidikan untuk pencegahan perundungan, kekerasan, dan intoleransi								
			Jumlah kegiatan pendampingan bagi satuan pendidikan untuk pencegahan perundungan, kekerasan, dan intoleransi	2 Kegiatan	0 Kegiatan	0,00	0,00	0,00	Kab. Karanganyar, Semua Kecamatan, Semua Kel/Desa	Dana Alokasi Umum (DAU)		600.000.000,00	DINAS PENDIDIKAN DAN KEBUDAYAAN
1	01	02	2.03	0038	Rehabilitasi Sedang/Berat Ruang Serba Guna/Aula								
			Jumlah Ruang Serba Guna/Aula yang Telah Direhabilitasi sedang/berat	1 Ruang	0 Ruang	0,00	0,00	0,00	Kab. Karanganyar, Semua Kecamatan, Semua Kel/Desa	Dana Alokasi Umum (DAU)		800.000.000,00	DINAS PENDIDIKAN DAN KEBUDAYAAN
1	01	02	2.03	0039	Bimbingan Teknis, Pelatihan, dan/atau Magang/PKL untuk Peningkatan Kapasitas Bidang Pendidikan								
			Jumlah Peserta Bimbingan Teknis, Pelatihan, dan/atau Magang/PKL untuk Peningkatan Kapasitas Bidang Pendidikan yang dilaksanakan	25 Orang	25 Orang	38.136.000,00	324.761.000,00	271.546.730,00	Kab. Karanganyar, Semua Kecamatan, Semua Kel/Desa	Dana Alokasi Umum (DAU)		100.000.000,00	DINAS PENDIDIKAN DAN KEBUDAYAAN
1	01	02	2.03	0041	Pengadaan Perlengkapan Peserta Didik								
			Jumlah Perlengkapan Peserta Didik yang Tersedia	2 Paket	0 Paket	0,00	0,00	0,00	Kab. Karanganyar, Semua Kecamatan, Semua Kel/Desa	Dana Alokasi Umum (DAU)		250.000.000,00	DINAS PENDIDIKAN DAN KEBUDAYAAN
1	01	02	2.03	0042	Pemeliharaan Rutin Sarana, Prasarana dan Utilitas Sekolah								
			Jumlah Sarana, Prasarana dan Utilitas Sekolah yang Dilaksanakan Pemeliharaan	5 Unit	0 Unit	0,00	0,00	0,00	Kab. Karanganyar, Semua Kecamatan, Semua Kel/Desa	Dana Alokasi Umum (DAU)		250.000.000,00	DINAS PENDIDIKAN DAN KEBUDAYAAN
1	01	02	2.03	0045	Rehabilitasi Sedang/Berat Sarana, Prasarana dan Utilitas PAUD								
			Jumlah Sarana, Prasarana dan Utilitas PAUD yang Telah Direhabilitasi Sedang/Berat	2 Unit	0 Unit	0,00	0,00	0,00	Kab. Karanganyar, Semua Kecamatan, Semua Kel/Desa	Dana Alokasi Umum (DAU)		300.000.000,00	DINAS PENDIDIKAN DAN KEBUDAYAAN
1	01	02	2.03	0046	Pengadaan Alat Praktik dan Peraga Peserta Didik PAUD								
			Jumlah Alat Praktik dan Peraga Peserta Didik PAUD yang Tersedia	1 Paket	8 Paket	374.864.000,00	1.442.911.000,00	1.542.911.000,00	Kab. Karanganyar, Semua Kecamatan, Semua Kel/Desa	Dana Alokasi Umum (DAU) DAK Fisik-Bidang Pendidikan-Reguler-PAUD		350.000.000,00	DINAS PENDIDIKAN DAN KEBUDAYAAN
1	01	02	2.03	0047	Penyelenggaraan Proses Belajar PAUD								
			Jumlah Peserta Didik PAUD yang Mengikuti Proses Belajar	944 Satuan Pendidikan	929 Satuan Pendidikan	114.137.800,00	95.657.800,00	57.491.230,00	Kab. Karanganyar, Semua Kecamatan, Semua Kel/Desa	Dana Alokasi Umum (DAU)		400.000.000,00	DINAS PENDIDIKAN DAN KEBUDAYAAN

No	Kode					Urusan / Bidang Urusan / Program / Kegiatan / Sub Kegiatan	Indikator Program / Kegiatan / Sub Kegiatan	Capaian Kinerja Dan Kerangka Pendanaan					Kelompok Sasaran	Prakiraan Maju Rencana	Perangkat Daerah Penanggung Jawab		
								Target 2025		Pagu Indikatif (Rp)				Lokasi		Sumber Dana	Pagu Indikatif (Rp)
								Sebelum	Sesudah	RKPD 2025	APBD 2025	RKPD Perubahan 2025					
1	2	3	4	5	6	7	8	9	10	11	12	13	14				
	1	01	02	2.03	0051	Rehabilitasi Sedang/Berat Ruang Kelas Sekolah	Jumlah Ruang Kelas Sekolah yang Telah Direhabilitasi Sedang/Berat	1 Ruang	0 Ruang	0,00	0,00	0,00	Kab. Karanganyar, Semua Kecamatan, Semua Kel/Desa	Dana Alokasi Umum (DAU)	150.000.000,00	DINAS PENDIDIKAN DAN KEBUDAYAAN	
	1	01	02	2.04		Pengelolaan Pendidikan Nonformal/Kesetaraan	1. Presentase Kualifikasi Guru D-IV/S-1 2. Presentase Peserta Kesetaraan yang aktif	1. 57 % 2. 69 %	1. 57 % 2. 69 %	10.979.375.075,00	11.181.600.000,00	11.181.600.000,00		Pendidikan Nonformal/Kesetaraan	16.802.000.000,00	DINAS PENDIDIKAN DAN KEBUDAYAAN	
	1	01	02	2.04	0010	Penyediaan Biaya Personil Peserta Didik Nonformal/Kesetaraan	Jumlah Peserta Didik Nonformal/Kesetaraan yang Menerima Biaya Personil Peserta Didik	5236 Peserta Didik	0 Peserta Didik	0,00	0,00	0,00	Kab. Karanganyar, Semua Kecamatan, Semua Kel/Desa	Dana Alokasi Umum (DAU)	500.000.000,00	DINAS PENDIDIKAN DAN KEBUDAYAAN	
	1	01	02	2.04	0014	Penyediaan Pendidik dan Tenaga Kependidikan bagi Satuan Pendidikan Nonformal/Kesetaraan	Jumlah Pendidik dan Tenaga Kependidikan yang Tersedia bagi Satuan Pendidikan Nonformal/Kesetaraan	50 Orang	0 Orang	0,00	0,00	0,00	Kab. Karanganyar, Semua Kecamatan, Semua Kel/Desa	Dana Alokasi Umum (DAU)	300.000.000,00	DINAS PENDIDIKAN DAN KEBUDAYAAN	
	1	01	02	2.04	0015	Pengembangan Karir Pendidik dan Tenaga Kependidikan pada Satuan Pendidikan Nonformal/Kesetaraan	Jumlah Pendidik dan Tenaga Kependidikan yang Mendapatkan Fasilitas Kenaikan Pangkat/Golongan, Pemberian Promosi, Peningkatan Kompetensi dan Kualifikasi	50 Orang	50 Orang	90.000.000,00	90.000.000,00	49.152.960,00	Kab. Karanganyar, Semua Kecamatan, Semua Kel/Desa	Dana Alokasi Umum (DAU)	500.000.000,00	DINAS PENDIDIKAN DAN KEBUDAYAAN	
	1	01	02	2.04	0016	Pembinaan Kelembagaan dan Manajemen Sekolah Nonformal/Kesetaraan	Jumlah Sekolah Nonformal/Kesetaraan yang Dilaksanakan Pembinaan Kelembagaan dan Manajemen	30 Satuan Pendidikan	31 Satuan Pendidikan	2.900.000.000,00	2.840.000.000,00	2.688.500.000,00	Kab. Karanganyar, Semua Kecamatan, Semua Kel/Desa	Dana Alokasi Umum (DAU)	3.650.000.000,00	DINAS PENDIDIKAN DAN KEBUDAYAAN	
	1	01	02	2.04	0017	Pengelolaan Dana BOP Sekolah Nonformal/Kesetaraan	Jumlah Sekolah Nonformal/Kesetaraan yang Mengelola Dana BOP	30 Satuan Pendidikan	31 Satuan Pendidikan	7.247.100.000,00	7.567.000.000,00	7.567.000.000,00	Kab. Karanganyar, Semua Kecamatan, Semua Kel/Desa	DAK Non Fisik-BOP Pendidikan Kesetaraan	6.102.000.000,00	DINAS PENDIDIKAN DAN KEBUDAYAAN	
	1	01	02	2.04	0018	Peningkatan Kapasitas Pengelolaan Dana BOP Sekolah Nonformal/Kesetaraan	Jumlah Tenaga yang Meningkatkan Kapasitasnya dalam Pengelolaan Dana BOP Sekolah Nonformal/Kesetaraan	50 Orang	31 Orang	35.000.000,00	35.000.000,00	22.417.050,00	Kab. Karanganyar, Semua Kecamatan, Semua Kel/Desa	Dana Alokasi Umum (DAU)	150.000.000,00	DINAS PENDIDIKAN DAN KEBUDAYAAN	
	1	01	02	2.04	0021	Pemeliharaan Mebel Pendidikan Nonformal/Kesetaraan	Jumlah Mebel Pendidikan Nonformal/Kesetaraan yang Dilaksanakan Pemeliharaan	5 Unit	0 Unit	0,00	0,00	0,00	Kab. Karanganyar, Semua Kecamatan, Semua Kel/Desa	Dana Alokasi Umum (DAU)	200.000.000,00	DINAS PENDIDIKAN DAN KEBUDAYAAN	
	1	01	02	2.04	0023	Peningkatan profesi pelaku perbukuan daerah pada Satuan Pendidikan Nonformal/Kesetaraan	Jumlah Pelaku perbukuan daerah yang mendapatkan fasilitasi peningkatan profesi	20 Orang	0 Orang	0,00	0,00	0,00	Kab. Karanganyar, Semua Kecamatan, Semua Kel/Desa	Dana Alokasi Umum (DAU)	200.000.000,00	DINAS PENDIDIKAN DAN KEBUDAYAAN	
	1	01	02	2.04	0024	Pembinaan Penggunaan Teknologi, Informasi dan Komunikasi (TIK) untuk Pendidikan	Jumlah Orang yang Mendapatkan Pembinaan Penggunaan Teknologi, Informasi dan Komunikasi (TIK) untuk Pendidikan	50 Orang	50 Orang	40.000.000,00	40.000.000,00	24.712.350,00	Kab. Karanganyar, Semua Kecamatan, Semua Kel/Desa	Dana Alokasi Umum (DAU)	200.000.000,00	DINAS PENDIDIKAN DAN KEBUDAYAAN	
	1	01	02	2.04	0025	Pengembangan konten digital untuk pendidikan	Jumlah konten digital untuk pendidikan yang telah dikembangkan	2 Konten Digital	0 Konten Digital	0,00	0,00	0,00	Kab. Karanganyar, Semua Kecamatan, Semua Kel/Desa	Dana Alokasi Umum (DAU)	100.000.000,00	DINAS PENDIDIKAN DAN KEBUDAYAAN	
	1	01	02	2.04	0026	Pelatihan Penggunaan Aplikasi Bidang Pendidikan	Jumlah peserta pelatihan penggunaan aplikasi di bidang pendidikan yang dilaksanakan	50 Orang	50 Orang	35.000.000,00	35.000.000,00	19.692.450,00	Kab. Karanganyar, Semua Kecamatan, Semua Kel/Desa	Dana Alokasi Umum (DAU)	100.000.000,00	DINAS PENDIDIKAN DAN KEBUDAYAAN	
	1	01	02	2.04	0027	Koordinasi, Perencanaan, Supervisi dan Evaluasi Layanan di Bidang Pendidikan	Jumlah Dokumen Hasil Koordinasi, Perencanaan, Supervisi dan Evaluasi Layanan di Bidang Pendidikan	1 Dokumen	1 Dokumen	27.500.000,00	27.500.000,00	20.586.000,00	Kab. Karanganyar, Semua Kecamatan, Semua Kel/Desa	Dana Alokasi Umum (DAU)	100.000.000,00	DINAS PENDIDIKAN DAN KEBUDAYAAN	
	1	01	02	2.04	0028	Sosialisasi dan Advokasi Kebijakan Bidang Pendidikan											

No	Kode					Usuran / Bidang Usuran / Program / Kegiatan / Sub Kegiatan	Indikator Program / Kegiatan / Sub Kegiatan	Capaian Kinerja Dan Kerangka Pendanaan					Kelompok Sasaran	Prakiraan Maju Rencana	Perangkat Daerah Penanggung Jawab			
								Target 2025			RKPD 2025	Pagu Indikatif (Rp)		Lokasi		Sumber Dana	Pagu Indikatif (Rp)	
								Sebelum	Sesudah	RKPD 2025		APBD 2025						RKPD Perubahan 2025
1	2	3	4	5	6	7	8	9	10	11	12	13	14					
						Jumlah kegiatan sosialisasi dan advokasi kebijakan di bidang Pendidikan yang dilaksanakan	2 Dokumen	1 Dokumen	75.000.000,00	75.000.000,00	41.500.350,00	Kab. Karanganyar, Semua Kecamatan, Semua Kel/Desa	Dana Alokasi Umum (DAU)	100.000.000,00	DINAS PENDIDIKAN DAN KEBUDAYAAN			
1	01	02	2.04	0030	Fasilitasi Komunitas Belajar Pendidik dan Tenaga Kependidikan	Jumlah Komunitas Belajar Pendidik dan Tenaga Pendidik yang terfasilitasi	20 Komunitas	1 Komunitas	10.000.000,00	10.000.000,00	7.225.200,00	Kab. Karanganyar, Semua Kecamatan, Semua Kel/Desa	Dana Alokasi Umum (DAU)	100.000.000,00	DINAS PENDIDIKAN DAN KEBUDAYAAN			
1	01	02	2.04	0031	Pemberian layanan pendampingan bagi satuan pendidikan untuk pencegahan perundungan, kekerasan, dan intoleransi	Jumlah kegiatan pendampingan bagi satuan pendidikan untuk pencegahan perundungan, kekerasan, dan intoleransi	2 Kegiatan	1 Kegiatan	15.000.000,00	15.000.000,00	9.544.800,00	Kab. Karanganyar, Semua Kecamatan, Semua Kel/Desa	Dana Alokasi Umum (DAU)	100.000.000,00	DINAS PENDIDIKAN DAN KEBUDAYAAN			
1	01	02	2.04	0032	Fasilitasi sertifikasi kompetensi bagi pendidik Satuan Pendidikan Nonformal/Kesetaraan	Pendidik Satuan Pendidikan Nonformal/Kesetaraan yang mendapat sertifikat kompetensi	25 Orang	0 Orang	0,00	0,00	0,00	Kab. Karanganyar, Semua Kecamatan, Semua Kel/Desa	Dana Alokasi Umum (DAU)	250.000.000,00	DINAS PENDIDIKAN DAN KEBUDAYAAN			
1	01	02	2.04	0033	Penyediaan infrastruktur TIK	Jumlah paket infrastruktur TIK yang tersedia	1 Paket	1 Paket	14.400.000,00	14.400.000,00	14.323.000,00	Kab. Karanganyar, Semua Kecamatan, Semua Kel/Desa	Dana Alokasi Umum (DAU)	100.000.000,00	DINAS PENDIDIKAN DAN KEBUDAYAAN			
1	01	02	2.04	0034	Penataan Ruang/Sudut Baca	Jumlah Ruang/Sudut Baca yang Telah Ditata	1 Ruang	1 Ruang	12.500.000,00	11.500.000,00	6.805.000,00	Kab. Karanganyar, Semua Kecamatan, Semua Kel/Desa	Dana Alokasi Umum (DAU)	100.000.000,00	DINAS PENDIDIKAN DAN KEBUDAYAAN			
1	01	02	2.04	0035	Pembinaan Minat, Bakat dan Kreativitas Peserta Didik	Jumlah Peserta Didik yang Mengikuti Ajang Kompetisi/Lomba Akademik dan Non Akademik	100 Peserta Didik	100 Peserta Didik	20.000.000,00	20.000.000,00	15.693.400,00	Kab. Karanganyar, Semua Kecamatan, Semua Kel/Desa	Dana Alokasi Umum (DAU)	200.000.000,00	DINAS PENDIDIKAN DAN KEBUDAYAAN			
1	01	02	2.04	0036	Pengadaan Perlengkapan Peserta Didik	Jumlah Perlengkapan Peserta Didik yang Tersedia	2 Paket	0 Paket	0,00	0,00	0,00	Kab. Karanganyar, Semua Kecamatan, Semua Kel/Desa	Dana Alokasi Umum (DAU)	300.000.000,00	DINAS PENDIDIKAN DAN KEBUDAYAAN			
1	01	02	2.04	0037	Perlengkapan Dasar Buku Teks dan Non Teks Peserta Didik	Jumlah Buku Teks dan Non Teks yang Diterima Peserta Didik	100 Buku	0 Buku	0,00	0,00	50.000.000,00	Kab. Karanganyar, Semua Kecamatan, Semua Kel/Desa	Dana Alokasi Umum (DAU)	300.000.000,00	DINAS PENDIDIKAN DAN KEBUDAYAAN			
1	01	02	2.04	0038	Pembangunan Ruang Guru/Kepala Sekolah/TU	Jumlah Ruang Guru/Kepala Sekolah/TU yang Telah Dibangun	2 Ruang	0 Ruang	0,00	0,00	0,00	Kab. Karanganyar, Semua Kecamatan, Semua Kel/Desa	Dana Alokasi Umum (DAU)	500.000.000,00	DINAS PENDIDIKAN DAN KEBUDAYAAN			
1	01	02	2.04	0039	Pembangunan Ruang Kelas Baru	Jumlah Ruang Kelas Baru yang Bertambah	2 Ruang	1 Ruang	0,00	100.000.000,00	0,00	Kab. Karanganyar, Semua Kecamatan, Semua Kel/Desa	Dana Alokasi Umum (DAU)	1.000.000.000,00	DINAS PENDIDIKAN DAN KEBUDAYAAN			
1	01	02	2.04	0040	Pengadaan Perlengkapan Sekolah	Jumlah Perlengkapan Sekolah yang Tersedia	2 Paket	0 Paket	0,00	0,00	0,00	Kab. Karanganyar, Semua Kecamatan, Semua Kel/Desa	Dana Alokasi Umum (DAU)	200.000.000,00	DINAS PENDIDIKAN DAN KEBUDAYAAN			
1	01	02	2.04	0041	Rehabilitasi Sedang/Berat Sarana, Prasarana dan Utilitas Sekolah	Jumlah Sarana, Prasarana dan Utilitas Sekolah yang Telah Direhabilitasi Sedang/Berat	2 Unit	0 Unit	0,00	0,00	0,00	Kab. Karanganyar, Semua Kecamatan, Semua Kel/Desa	Dana Alokasi Umum (DAU)	200.000.000,00	DINAS PENDIDIKAN DAN KEBUDAYAAN			
1	01	02	2.04	0042	Bimbingan Teknis, Pelatihan, dan/atau Magang/PKL untuk Peningkatan Kapasitas Bidang Pendidikan	Jumlah Peserta Bimbingan Teknis, Pelatihan, dan/atau Magang/PKL untuk Peningkatan Kapasitas Bidang Pendidikan yang dilaksanakan	50 Orang	50 Orang	70.000.000,00	115.600.000,00	190.809.940,00	Kab. Karanganyar, Semua Kecamatan, Semua Kel/Desa	Dana Alokasi Umum (DAU)	100.000.000,00	DINAS PENDIDIKAN DAN KEBUDAYAAN			
1	01	02	2.04	0043	Rehabilitasi Sedang/Berat Ruang Laboratorium	Jumlah Ruang Laboratorium yang Telah Direhabilitasi Sedang/Berat	2 Ruang	0 Ruang	0,00	0,00	0,00	Kab. Karanganyar, Semua Kecamatan, Semua Kel/Desa	Dana Alokasi Umum (DAU)	200.000.000,00	DINAS PENDIDIKAN DAN KEBUDAYAAN			
1	01	02	2.04	0045	Pengadaan Alat Rumah Tangga Sekolah	Jumlah Alat Rumah Tangga Sekolah yang Tersedia	2 Paket	0 Paket	0,00	0,00	0,00	Kab. Karanganyar, Semua Kecamatan, Semua Kel/Desa	Dana Alokasi Umum (DAU)	100.000.000,00	DINAS PENDIDIKAN DAN KEBUDAYAAN			
1	01	02	2.04	0046	Penyelenggaraan Proses Belajar bagi Peserta Didik													

No	Kode					Urusan / Bidang Urusan / Program / Kegiatan / Sub Kegiatan	Indikator Program / Kegiatan / Sub Kegiatan	Capaian Kinerja Dan Kerangka Pendanaan					Kelompok Sasaran	Prakiraan Maju Rencana	Perangkat Daerah Penanggung Jawab		
								Target 2025		RKPD 2025	Pagu Indikatif (Rp)			Lokasi		Sumber Dana	Pagu Indikatif (Rp)
								Sebelum	Sesudah		APBD 2025	RKPD Perubahan 2025					
1	2	3	4	5	6	7	8	9	10	11	12	13	14				
						Jumlah Satuan Pendidikan yang Menyenggarakan Proses Belajar	5236 Peserta Didik	6345 Peserta Didik	50.000.000,00	50.000.000,00	30.342.100,00	Kab. Karanganyar, Semua Kecamatan, Semua Kel/Desa	Dana Alokasi Umum (DAU)	300.000.000,00	DINAS PENDIDIKAN DAN KEBUDAYAAN		
1	01	02	2.04	0047	Pembangunan Ruang Laboratorium	Jumlah Ruang Laboratorium yang Telah Dibangun	1 Ruang	0 Ruang	0,00	0,00	0,00	Kab. Karanganyar, Semua Kecamatan, Semua Kel/Desa	Dana Alokasi Umum (DAU)	100.000.000,00	DINAS PENDIDIKAN DAN KEBUDAYAAN		
1	01	02	2.04	0048	Pengadaan Mebel Sekolah	Jumlah Mebel Sekolah yang Tersedia	2 Paket	7 Paket	35.600.000,00	35.600.000,00	35.600.000,00	Kab. Karanganyar, Semua Kecamatan, Semua Kel/Desa	Dana Alokasi Umum (DAU)	100.000.000,00	DINAS PENDIDIKAN DAN KEBUDAYAAN		
1	01	02	2.04	0049	Pemeliharaan Rutin Sarana, Prasarana dan Utilitas Sekolah	Jumlah Sarana, Prasarana dan Utilitas Sekolah yang Dilaksanakan Pemeliharaan	1 Unit	1 Unit	0,00	100.000.000,00	100.000.000,00	Kab. Karanganyar, Semua Kecamatan, Semua Kel/Desa	Dana Alokasi Umum (DAU)	100.000.000,00	DINAS PENDIDIKAN DAN KEBUDAYAAN		
1	01	02	2.04	0055	Pengadaan Alat Praktik dan Peraga Peserta Didik Nonformal / Kesetaraan	Jumlah Alat Praktik dan Peraga Peserta Didik Nonformal/ Kesetaraan yang Tersedia	1 Paket	0 Paket	302.275.075,00	0,00	0,00	Kab. Karanganyar, Semua Kecamatan, Semua Kel/Desa	Dana Alokasi Umum (DAU) DAK Fisik-Bidang Pendidikan-Reguler-PAUD	150.000.000,00	DINAS PENDIDIKAN DAN KEBUDAYAAN		
1	01	02	2.04	0061	Rehabilitasi Sedang/Berat Ruang Kelas Sekolah	Jumlah Ruang Kelas Sekolah yang Telah Direhabilitasi Sedang/Berat	1 Ruang	0 Ruang	0,00	0,00	0,00	Kab. Karanganyar, Semua Kecamatan, Semua Kel/Desa	Dana Alokasi Umum (DAU)	100.000.000,00	DINAS PENDIDIKAN DAN KEBUDAYAAN		
3	1	01	03		PROGRAM PENGEMBANGAN KURIKULUM	Persentase kurikulum muatan lokal yang diterapkan	100 %	100 %	0,00	0,00	0,00			152.175.000,00			
1	01	03	2.01		Penetapan Kurikulum Muatan Lokal Pendidikan Dasar	Persentase kurikulum yang diterapkan	65,3 %	65,3 %	0,00	0,00	0,00		Pendidikan Dasar	102.175.000,00	DINAS PENDIDIKAN DAN KEBUDAYAAN		
1	01	03	2.01	0003	Penyediaan Buku Teks Pelajaran Muatan Lokal Pendidikan Dasar	Jumlah Buku Teks Pelajaran Muatan Lokal Pendidikan Dasar yang Tersedia	500 Buku	0 Buku	0,00	0,00	0,00	Kab. Karanganyar, Semua Kecamatan, Semua Kel/Desa	Dana Alokasi Umum (DAU)	50.675.000,00	DINAS PENDIDIKAN DAN KEBUDAYAAN		
1	01	03	2.01	0004	Pelatihan Penyusunan Kurikulum Muatan Lokal Pendidikan Dasar	Jumlah Penyusun Kurikulum Muatan Lokal Pendidikan Dasar yang Meningkatkan Kompetensinya	50 Orang	0 Orang	0,00	0,00	0,00	Kab. Karanganyar, Semua Kecamatan, Semua Kel/Desa	Dana Alokasi Umum (DAU)	11.000.000,00	DINAS PENDIDIKAN DAN KEBUDAYAAN		
1	01	03	2.01	0005	Pelaksanaan penilaian/penelaahan buku teks muatan lokal Pendidikan Dasar	Jumlah buku teks muatan lokal Pendidikan Dasar yang telah dinilai/ditelaah	50 Buku	0 Buku	0,00	0,00	0,00	Kab. Karanganyar, Semua Kecamatan, Semua Kel/Desa	Dana Alokasi Umum (DAU)	10.000.000,00	DINAS PENDIDIKAN DAN KEBUDAYAAN		
1	01	03	2.01	0006	Penyusunan model-model pembelajaran inovatif Pendidikan Dasar	Jumlah model-model pembelajaran inovatif Pendidikan Dasar yang tersusun	1 Dokumen	0 Dokumen	0,00	0,00	0,00	Kab. Karanganyar, Semua Kecamatan, Semua Kel/Desa	Dana Alokasi Umum (DAU)	10.000.000,00	DINAS PENDIDIKAN DAN KEBUDAYAAN		
1	01	03	2.01	0007	Penyusunan Kompetensi Dasar/Capaian Pembelajaran Muatan Lokal Pendidikan Dasar	Jumlah Kompetensi Dasar/Capaian Pembelajaran Muatan Lokal Pendidikan Dasar yang Tersusun	1 Dokumen	0 Dokumen	0,00	0,00	0,00	Kab. Karanganyar, Semua Kecamatan, Semua Kel/Desa	Dana Alokasi Umum (DAU)	20.500.000,00	DINAS PENDIDIKAN DAN KEBUDAYAAN		
1	01	03	2.02		Penetapan Kurikulum Muatan Lokal Pendidikan Anak Usia Dini dan Pendidikan Nonformal	Presentase Kurikulum muatan lokal yang ditetapkan	81 %	81 %	0,00	0,00	0,00		Pendidikan Dasar	50.000.000,00	DINAS PENDIDIKAN DAN KEBUDAYAAN		
1	01	03	2.02	0002	Penyusunan Silabus Muatan Lokal Pendidikan Anak Usia Dini dan Pendidikan Nonformal	Jumlah Silabus Muatan Lokal Pendidikan Anak Usia Dini dan Pendidikan Nonformal yang Tersusun	1 Dokumen	0 Dokumen	0,00	0,00	0,00	Kab. Karanganyar, Semua Kecamatan, Semua Kel/Desa	Dana Alokasi Umum (DAU)	10.000.000,00	DINAS PENDIDIKAN DAN KEBUDAYAAN		
1	01	03	2.02	0003	Penyediaan Buku Teks Pelajaran Muatan Lokal Pendidikan Anak Usia Dini dan Pendidikan Nonformal	Jumlah Buku Teks Pelajaran Muatan Lokal Pendidikan Anak Usia Dini dan Pendidikan Nonformal yang Tersedia	25 Buku	0 Buku	0,00	0,00	0,00	Kab. Karanganyar, Semua Kecamatan, Semua Kel/Desa	Dana Alokasi Umum (DAU)	20.000.000,00	DINAS PENDIDIKAN DAN KEBUDAYAAN		
1	01	03	2.02	0005	Penyusunan model-model pembelajaran inovatif Pendidikan Anak Usia Dini dan Pendidikan Nonformal	Jumlah model-model pembelajaran inovatif Pendidikan Anak Usia Dini dan Pendidikan Nonformal yang tersusun	1 Dokumen	0 Dokumen	0,00	0,00	0,00	Kab. Karanganyar, Semua Kecamatan, Semua Kel/Desa	Dana Alokasi Umum (DAU)	10.000.000,00	DINAS PENDIDIKAN DAN KEBUDAYAAN		

No	Kode					Usuran / Bidang Usuran / Program / Kegiatan / Sub Kegiatan	Indikator Program / Kegiatan / Sub Kegiatan	Capaian Kinerja Dan Kerangka Pendanaan					Kelompok Sasaran	Prakiraan Maju Rencana	Perangkat Daerah Penanggung Jawab			
								Target 2025			RKPD 2025	APBD 2025		RKPD Perubahan 2025		Lokasi	Sumber Dana	Pagu Indikatif (Rp)
								Sebelum	Sesudah									
1	2	3	4	5	6	7	8	9	10	11	12	13	14					
	1	01	03	2.02	0006	Penyusunan Kompetensi Dasar/Capaian Pembelajaran Muatan Lokal Pendidikan Anak Usia Dini dan Pendidikan Nonformal	Jumlah Kompetensi Dasar/Capaian Pembelajaran Muatan Lokal Pendidikan Anak Usia Dini dan Pendidikan Nonformal yang Tersusun	1 Dokumen	0 Dokumen	0,00	0,00	0,00	Kab. Karanganyar, Semua Kecamatan, Semua Kel/Desa	Dana Alokasi Umum (DAU)	10.000.000,00	DINAS PENDIDIKAN DAN KEBUDAYAAN		
4	1	01	04			PROGRAM PENDIKIK DAN TENAGA KEPENDIDIKAN	Presentase pendidik dan tenaga kependidikan yang memenuhi standart	83 %	83 %	25.000.000,00	25.000.000,00	14.286.800,00			110.250.000,00			
	1	01	04	2.01		Pemerataan Kuantitas dan Kualitas Pendidik dan Tenaga Kependidikan bagi Satuan Pendidikan Dasar, PAUD, dan Pendidikan Nonformal/Kesetaraan	Tersedianya Pemerataan Kuantitas dan Kualitas Pendidik dan Tenaga Kependidikan bagi Satuan Pendidikan Dasar, PAUD, dan Pendidikan Nonformal/Kesetaraan	71 %	71 %	25.000.000,00	25.000.000,00	25.000.000,00			Pendidik dan Tenaga Kependidikan	110.250.000,00	DINAS PENDIDIKAN DAN KEBUDAYAAN	
	1	01	04	2.01	0001	Perhitungan dan Pemetaan Pendidik dan Tenaga Kependidikan Satuan Pendidikan Dasar, PAUD, dan Pendidikan Nonformal/Kesetaraan	Jumlah Dokumen Hasil Perhitungan dan Pemetaan Pendidik dan Tenaga Kependidikan Satuan Satuan Pendidikan Dasar, PAUD, dan Pendidikan Nonformal/Kesetaraan	1 Dokumen	0 Dokumen	0,00	0,00	0,00	Kab. Karanganyar, Semua Kecamatan, Semua Kel/Desa	Dana Alokasi Umum (DAU)	25.000.000,00	DINAS PENDIDIKAN DAN KEBUDAYAAN		
	1	01	04	2.01	0002	Penataan Pendistribusian Pendidik dan Tenaga Kependidikan bagi Satuan Pendidikan Dasar, PAUD, dan Pendidikan Nonformal/Kesetaraan	Jumlah Laporan Hasil Pelaksanaan Penataan Pendistribusian Pendidik dan Tenaga Kependidikan Satuan Pendidikan Dasar, PAUD, dan Pendidikan Nonformal/Kesetaraan	1 Laporan	1 Laporan	25.000.000,00	25.000.000,00	14.286.800,00	Kab. Karanganyar, Semua Kecamatan, Semua Kel/Desa	Dana Alokasi Umum (DAU)	85.250.000,00	DINAS PENDIDIKAN DAN KEBUDAYAAN		
5	1	01	05			PROGRAM PENGENDALIAN PERIZINAN PENDIDIKAN	Persentase Lembaga pendidikan yang memiliki izin	100 %	100 %	9.800.000,00	12.720.000,00	9.840.000,00			15.750.000,00			
	1	01	05	2.01		Penerbitan Izin Pendidikan Dasar yang Diselenggarakan oleh Masyarakat	Jumlah penerbitan ijin pendidikan dasar yang diselenggarakan	2 sekolah	2 sekolah	0,00	0,00	0,00			Lembaga Pendidikan	5.750.000,00	DINAS PENDIDIKAN DAN KEBUDAYAAN	
	1	01	05	2.01	0001	Penilaian Kelayakan Usul Perizinan Pendidikan Dasar yang Diselenggarakan oleh Masyarakat	Jumlah Dokumen Hasil Penilaian Kelayakan Usul Perizinan Pendidikan Dasar yang Diselenggarakan oleh Masyarakat	1 Dokumen	0 Dokumen	0,00	0,00	0,00	Kab. Karanganyar, Semua Kecamatan, Semua Kel/Desa	Dana Alokasi Umum (DAU)	5.750.000,00	DINAS PENDIDIKAN DAN KEBUDAYAAN		
	1	01	05	2.02		Penerbitan Izin PAUD dan Pendidikan Nonformal yang Diselenggarakan oleh Masyarakat	Persentase penerbitan ijin pendidikan Paud dan NonFormal yang diselenggarakan	25,5 %	25,5 %	9.800.000,00	12.720.000,00	12.720.000,00			Lembaga Pendidikan PAUD dan Nonformal	10.000.000,00	DINAS PENDIDIKAN DAN KEBUDAYAAN	
	1	01	05	2.02	0001	Penilaian Kelayakan Usul Perizinan PAUD dan Pendidikan Nonformal yang Diselenggarakan oleh Masyarakat	Jumlah Dokumen Hasil Penilaian Kelayakan Usul Perizinan PAUD dan Pendidikan Nonformal yang Diselenggarakan oleh Masyarakat	1 Dokumen	1 Dokumen	9.800.000,00	12.720.000,00	9.840.000,00	Kab. Karanganyar, Semua Kecamatan, Semua Kel/Desa	Dana Alokasi Umum (DAU)	10.000.000,00	DINAS PENDIDIKAN DAN KEBUDAYAAN		
2						URUSAN PEMERINTAHAN WAJIB YANG TIDAK BERKAITAN DENGAN PELAYANAN DASAR			1.978.000.000,00	3.708.000.000,00	4.244.488.000,00				1.948.251.000,00			
2	22					URUSAN PEMERINTAHAN BIDANG KEBUDAYAAN			1.978.000.000,00	3.708.000.000,00	4.244.488.000,00				1.948.251.000,00			
6	2	22	02			PROGRAM PENGEMBANGAN KEBUDAYAAN	Persentase Objek Pemajuan Kebudayaan yang dikembangkan	82 %	82 %	373.000.000,00	2.418.000.000,00	1.703.195.600,00				1.575.000.000,00		
	2	22	02	2.01		Pengelolaan Kebudayaan yang Masyarakat Pelakunya dalam Daerah Kabupaten/Kota	Presentase cagar budaya yang dikelola secara terpadu	87 %	87 %	365.000.000,00	680.000.000,00	680.000.000,00			Pengelolaan kebudayaan	400.000.000,00	DINAS PENDIDIKAN DAN KEBUDAYAAN	
	2	22	02	2.01	0001	Pelindungan, Pengembangan, Pemanfaatan Objek Pemajuan Kebudayaan	Jumlah Objek Pemajuan Kebudayaan yang Dilakukan Pelindungan, Pengembangan, Pemanfaatan	26 Objek	26 Objek	365.000.000,00	680.000.000,00	411.918.700,00	Kab. Karanganyar, Semua Kecamatan, Semua Kel/Desa	Dana Alokasi Umum (DAU)	200.000.000,00	DINAS PENDIDIKAN DAN KEBUDAYAAN		
2	22	02	2.01	0002		Pembinaan Sumber Daya Manusia, Lembaga, dan Pranata Kebudayaan												

No	Kode					Urusan / Bidang Urusan / Program / Kegiatan / Sub Kegiatan	Indikator Program / Kegiatan / Sub Kegiatan	Capaian Kinerja Dan Kerangka Pendanaan					Kelompok Sasaran	Prakiraan Maju Rencana	Perangkat Daerah Penanggung Jawab		
								Target 2025		RKPD 2025	Pagu Indikatif (Rp)					Lokasi	Sumber Dana
								Sebelum	Sesudah		APBD 2025	RKPD Perubahan 2025					
1	2					3	4	5	6	7	8	9	10	11	12	13	14
							Jumlah Peserta Pembinaan Sumber Daya Manusia, Lembaga, dan Pranata Kebudayaan	30 Orang	0 Orang	0,00	0,00	0,00	Kab. Karanganyar, Semua Kecamatan, Semua Kel/Desa	Dana Alokasi Umum (DAU)		200.000.000,00	DINAS PENDIDIKAN DAN KEBUDAYAAN
2	22	02	2.02			Pelestarian Kesenian Tradisional yang Masyarakat Pelakunya dalam Daerah Kabupaten/Kota	Rata-rata penyelenggaraan festival seni budaya daerah yang difasilitasi	82 %	82 %	8.000.000,00	1.738.000.000,00	1.738.000.000,00			Kesenian Tradisional	575.000.000,00	DINAS PENDIDIKAN DAN KEBUDAYAAN
2	22	02	2.02	0001		Pelindungan, Pengembangan, Pemanfaatan Objek Pemajuan Tradisi Budaya											
							Jumlah Objek Pemajuan Tradisi Budaya yang Dilakukan Pelindungan, Pengembangan dan Pemanfaatan	26 Objek	26 Objek	8.000.000,00	1.738.000.000,00	1.291.276.900,00	Kab. Karanganyar, Semua Kecamatan, Semua Kel/Desa	Dana Alokasi Umum (DAU)		300.000.000,00	DINAS PENDIDIKAN DAN KEBUDAYAAN
2	22	02	2.02	0002		Pembinaan Sumber Daya Manusia, Lembaga, dan Pranata Tradisional											
							Jumlah Laporan Pembinaan Sumber Daya Manusia, Lembaga, dan Pranata Tradisional	1 Laporan	0 Laporan	0,00	0,00	0,00	Kab. Karanganyar, Semua Kecamatan, Semua Kel/Desa	Dana Alokasi Umum (DAU)		175.000.000,00	DINAS PENDIDIKAN DAN KEBUDAYAAN
2	22	02	2.02	0003		Pemberian Penghargaan kepada Pihak yang Berprestasi atau Berkontribusi Luar Biasa Sesuai dengan Prestasi dan Kontribusinya dalam Pemajuan Kebudayaan											
							Jumlah Orang/Lembaga yang Diberi Penghargaan untuk Mereka yang Berjasa dalam Pemajuan Kebudayaan	10 Sertifikat	0 Sertifikat	0,00	0,00	0,00	Kab. Karanganyar, Semua Kecamatan, Semua Kel/Desa	Dana Alokasi Umum (DAU)		100.000.000,00	DINAS PENDIDIKAN DAN KEBUDAYAAN
2	22	02	2.03			Pembinaan Lembaga Adat yang Penganutnya dalam Daerah Kabupaten/Kota	rata-rata karya budaya yang direvitalisasi dan diinventarisasi	5 Lembaga	5 Lembaga	0,00	0,00	0,00		Lembaga Adat		600.000.000,00	DINAS PENDIDIKAN DAN KEBUDAYAAN
2	22	02	2.03	0001		Pelindungan, Pengembangan, Pemanfaatan Objek Pemajuan Lembaga Adat											
							Jumlah Objek Pemajuan Lembaga Adat yang Telah Dilakukan Pelindungan, Pengembangan dan Pemanfaatan	26 Objek	0 Objek	0,00	0,00	0,00	Kab. Karanganyar, Semua Kecamatan, Semua Kel/Desa	Dana Alokasi Umum (DAU)		100.000.000,00	DINAS PENDIDIKAN DAN KEBUDAYAAN
2	22	02	2.03	0002		Pembinaan Sumber Daya Manusia, Lembaga, dan Pranata Adat											
							Jumlah Sumber Daya Manusia, Lembaga, dan Pranata Adat yang Dibina	50 Orang	0 Orang	0,00	0,00	0,00	Kab. Karanganyar, Semua Kecamatan, Semua Kel/Desa	Dana Alokasi Umum (DAU)		100.000.000,00	DINAS PENDIDIKAN DAN KEBUDAYAAN
2	22	02	2.03	0003		Penyediaan Sarana dan Prasarana Pembinaan Lembaga Adat											
							Jumlah Sarana dan Prasarana Lembaga Adat yang Disediakan/Difasilitasi	5 Unit	0 Unit	0,00	0,00	0,00	Kab. Karanganyar, Semua Kecamatan, Semua Kel/Desa	Dana Alokasi Umum (DAU)		400.000.000,00	DINAS PENDIDIKAN DAN KEBUDAYAAN
7	2	22	03			PROGRAM PENGEMBANGAN KESENIAN TRADISIONAL	Persentase kesenian tradisional yang dikembangkan	100 %	100 %	1.415.000.000,00	1.090.000.000,00	2.311.180.100,00				293.871.000,00	
2	22	03	2.01			Pembinaan Kesenian yang Masyarakat Pelakunya dalam Daerah Kabupaten/Kota	Jumlah Kesenian tradisional yang dikembangkan	26 Obyek	26 Obyek	1.415.000.000,00	1.090.000.000,00	1.090.000.000,00			Kesenian Tradisional	293.871.000,00	DINAS PENDIDIKAN DAN KEBUDAYAAN
2	22	03	2.01	0001		Peningkatan Pendidikan dan Pelatihan Sumber Daya Manusia Kesenian Tradisional											
							Jumlah Sumber Daya Manusia Kesenian Tradisional yang Mendapat Pendidikan dan Pelatihan (Ditingkatkan Kompetensinya)	30 Orang	30 Orang	1.415.000.000,00	1.090.000.000,00	2.311.180.100,00	Kab. Karanganyar, Semua Kecamatan, Semua Kel/Desa	Dana Alokasi Umum (DAU)		74.871.000,00	DINAS PENDIDIKAN DAN KEBUDAYAAN
2	22	03	2.01	0002		Standardisasi dan Sertifikasi Sumber Daya Manusia Kesenian Tradisional Sesuai dengan Kebutuhan dan Tuntutan											
							Jumlah Sumber Daya Manusia Kesenian Tradisional yang Mengikuti Proses Standardisasi	20 Sertifikat	0 Sertifikat	0,00	0,00	0,00	Kab. Karanganyar, Semua Kecamatan, Semua Kel/Desa	Dana Alokasi Umum (DAU)		65.000.000,00	DINAS PENDIDIKAN DAN KEBUDAYAAN
2	22	03	2.01	0003		Peningkatan Kapasitas Tata Kelola Lembaga Kesenian Tradisional											
							Jumlah Lembaga Kesenian Tradisional yang Ditingkatkan Kapasitasnya	10 Lembaga	0 Lembaga	0,00	0,00	0,00	Kab. Karanganyar, Semua Kecamatan, Semua Kel/Desa	Dana Alokasi Umum (DAU)		154.000.000,00	DINAS PENDIDIKAN DAN KEBUDAYAAN
8	2	22	04			PROGRAM PEMBINAAN SEJARAH	Persentase pembinaan sejarah yang dilaksanakan	59 %	59 %	0,00	0,00	0,00				44.100.000,00	
2	22	04	2.01			Pembinaan Sejarah Lokal dalam 1 (Satu) Daerah Kabupaten/Kota	Sejarah Lokal yang dikembangkan	71 %	71 %	0,00	0,00	0,00		Sejarah Lokal		44.100.000,00	DINAS PENDIDIKAN DAN KEBUDAYAAN
2	22	04	2.01	0001		Pemberdayaan Sumber Daya Manusia dan Lembaga Sejarah Lokal Kabupaten/Kota											
							Jumlah Sumber Daya Manusia dan Lembaga Sejarah Lokal Provinsi yang Diberdayakan	30 Orang	0 Orang	0,00	0,00	0,00	Kab. Karanganyar, Semua Kecamatan, Semua Kel/Desa	Dana Alokasi Umum (DAU)		12.000.000,00	DINAS PENDIDIKAN DAN KEBUDAYAAN
2	22	04	2.01	0002		Penyediaan Sarana dan Prasarana Pembinaan Sejarah											

No	Kode	Usuran / Bidang Usuran / Program / Kegiatan / Sub Kegiatan	Indikator Program / Kegiatan / Sub Kegiatan	Capaian Kinerja Dan Kerangka Pendanaan					Kelompok Sasaran	Prakiraan Maju Rencana Pagu Indikatif (Rp)	Perangkat Daerah Penanggung Jawab			
				Target 2025		RKPDP 2025	Pagu Indikatif (Rp)							
				Sebelum	Sesudah		APBD 2025	RKPDP Perubahan 2025						
1	2	3	4	5	6	7	8	9	10	11	12	13	14	
			Jumlah Sarana dan Prasarana Pembinaan Sejarah	5 Unit	0 Unit	0,00	0,00	0,00	Kab. Karanganyar, Semua Kecamatan, Semua Kel/Desa	Dana Alokasi Umum (DAU)		12.100.000,00	DINAS PENDIDIKAN DAN KEBUDAYAAN	
2	22	04	2.01	0003	Peningkatan Akses Masyarakat Terhadap Data dan Informasi Sejarah									
			Jumlah Dokumen Data dan Informasi Sejarah yang Dapat Diakses Masyarakat	1 Dokumen	0 Dokumen	0,00	0,00	0,00	Kab. Karanganyar, Semua Kecamatan, Semua Kel/Desa	Dana Alokasi Umum (DAU)		20.000.000,00	DINAS PENDIDIKAN DAN KEBUDAYAAN	
9	2	22	05		PROGRAM PELESTARIAN DAN PENGELOLAAN CAGAR BUDAYA	Persentase cagar budaya dilestarikan dan dikelola dilestarikan (kondisi baik dan terawat)	91 %	91 %	190.000.000,00	200.000.000,00	230.112.300,00		35.280.000,00	
2	22	05	2.01		Penetapan Cagar Budaya Peringkat Kabupaten/Kota	presentase penetapan cagar budaya yang dikelola secara terpadu	81 %	81 %	0,00	0,00	0,00	Cagar Budaya	14.000.000,00	DINAS PENDIDIKAN DAN KEBUDAYAAN
2	22	05	2.01	0002	Penetapan Cagar Budaya									
			Jumlah Objek Cagar Budaya yang Ditetapkan	5 Objek	0 Objek	0,00	0,00	0,00	Kab. Karanganyar, Semua Kecamatan, Semua Kel/Desa	Dana Alokasi Umum (DAU)		14.000.000,00	DINAS PENDIDIKAN DAN KEBUDAYAAN	
2	22	05	2.02		Pengelolaan Cagar Budaya Peringkat Kabupaten/Kota	Presentase pengelolaan cagar budaya	81 %	81 %	190.000.000,00	200.000.000,00	200.000.000,00	Cagar Budaya	11.000.000,00	DINAS PENDIDIKAN DAN KEBUDAYAAN
2	22	05	2.02	0002	Pengembangan Cagar Budaya									
			Jumlah Objek Cagar Budaya yang Dikembangkan	5 Objek	5 Objek	190.000.000,00	200.000.000,00	230.112.300,00	Kab. Karanganyar, Semua Kecamatan, Semua Kel/Desa	Dana Alokasi Umum (DAU)		11.000.000,00	DINAS PENDIDIKAN DAN KEBUDAYAAN	
2	22	05	2.03		Penerbitan Izin Membawa Cagar Budaya ke Luar Daerah Kabupaten/Kota dalam 1 (Satu) Daerah Kabupaten/Kota	Presentase penerbitan izin membawa cagar budaya yang dikelola	80,5 %	80,5 %	0,00	0,00	0,00	Cagar Budaya	10.280.000,00	DINAS PENDIDIKAN DAN KEBUDAYAAN
2	22	05	2.03	0001	Penerbitan Izin Membawa Cagar Budaya ke Luar Daerah Kabupaten/Kota dalam 1 (Satu) Daerah Kabupaten/Kota									
			Jumlah Objek Cagar Budaya yang Mendapatkan Perizinan ke Luar Daerah Provinsi	2 Objek	0 Objek	0,00	0,00	0,00	Kab. Karanganyar, Semua Kecamatan, Semua Kel/Desa	Dana Alokasi Umum (DAU)		5.280.000,00	DINAS PENDIDIKAN DAN KEBUDAYAAN	
2	22	05	2.03	0002	Evaluasi dan Pengawasan Cagar Budaya ke Luar Daerah Kabupaten/Kota dalam 1 (Satu) Daerah Kabupaten/Kota									
			Jumlah Laporan Hasil Evaluasi dan Pengawasan Cagar Budaya ke Luar Daerah Provinsi	1 Laporan	0 Laporan	0,00	0,00	0,00	Kab. Karanganyar, Semua Kecamatan, Semua Kel/Desa	Dana Alokasi Umum (DAU)		5.000.000,00	DINAS PENDIDIKAN DAN KEBUDAYAAN	
			Dinas Kesehatan			392.013.703.744,00	410.388.008.744,00	410.460.364.232,00				426.990.234.883,00		
1			URUSAN PEMERINTAHAN WAJIB YANG BERKAITAN DENGAN PELAYANAN DASAR			392.013.703.744,00	410.388.008.744,00	410.460.364.232,00				426.990.234.883,00		
1	02		URUSAN PEMERINTAHAN BIDANG KESEHATAN			392.013.703.744,00	410.388.008.744,00	410.460.364.232,00				426.990.234.883,00		
10	1	02	01		PROGRAM PENUNJANG URUSAN PEMERINTAHAN DAERAH KABUPATEN/KOTA	Persentase indikator OPD (IKU dan IKK) yang tercapai targetnya	90 %	90 %	307.598.299.186,00	309.205.383.994,00	309.490.253.340,00		262.677.484.883,00	
1	02	01	2.01		Perencanaan, Penganggaran, dan Evaluasi Kinerja Perangkat Daerah	Persentase dokumen Perencanaan, Penganggaran, dan Evaluasi Kinerja Perangkat Daerah	100 %	100 %	312.958.000,00	526.538.000,00	526.538.000,00	Dinas Kesehatan	620.000.000,00	DINAS KESEHATAN
1	02	01	2.01	0001	Penyusunan Dokumen Perencanaan Perangkat Daerah									
			Jumlah Dokumen Perencanaan Perangkat Daerah	4 Dokumen	4 Dokumen	251.952.450,00	280.952.450,00	201.030.300,00	Kab. Karanganyar, Semua Kecamatan, Semua Kel/Desa	Dana Alokasi Umum (DAU)		300.000.000,00	DINAS KESEHATAN	
1	02	01	2.01	0002	Koordinasi dan Penyusunan Dokumen RKA-SKPD									
			Jumlah Dokumen RKA-SKPD dan Laporan Hasil Koordinasi Penyusunan Dokumen RKA-SKPD	2 Dokumen	2 Dokumen	5.000.000,00	5.000.000,00	4.066.000,00	Kab. Karanganyar, Semua Kecamatan, Semua Kel/Desa	Dana Alokasi Umum (DAU)		10.000.000,00	DINAS KESEHATAN	
1	02	01	2.01	0004	Koordinasi dan Penyusunan DPA-SKPD									
			Jumlah Dokumen DPA-SKPD dan Laporan Hasil Koordinasi Penyusunan Dokumen DPA-SKPD	2 Dokumen	2 Dokumen	5.000.000,00	5.000.000,00	4.066.000,00	Kab. Karanganyar, Semua Kecamatan, Semua Kel/Desa	Dana Alokasi Umum (DAU)		10.000.000,00	DINAS KESEHATAN	
1	02	01	2.01	0006	Koordinasi dan Penyusunan Laporan Capaian Kinerja dan Ikhtisar Realisasi Kinerja SKPD									
			Jumlah Laporan Capaian Kinerja dan Ikhtisar Realisasi Kinerja SKPD dan Laporan Hasil Koordinasi Penyusunan Laporan Capaian Kinerja dan Ikhtisar Realisasi Kinerja SKPD	6 Laporan	6 Laporan	13.000.000,00	190.000.000,00	17.533.000,00	Kab. Karanganyar, Semua Kecamatan, Semua Kel/Desa	Dana Alokasi Umum (DAU)		150.000.000,00	DINAS KESEHATAN	
1	02	01	2.01	0007	Evaluasi Kinerja Perangkat Daerah									



No	Kode					Usuran / Bidang Usuran / Program / Kegiatan / Sub Kegiatan	Indikator Program / Kegiatan / Sub Kegiatan	Capaian Kinerja Dan Kerangka Pendanaan						Kelompok Sasaran	Prakiraan Maju Rencana	Perangkat Daerah Penanggung Jawab		
								Target 2025			RKP 2025	Pagu Indikatif (Rp)			Lokasi		Sumber Dana	Pagu Indikatif (Rp)
								Sebelum	Sesudah	APBD 2025		RKPD 2025	RKPD Perubahan 2025					
1	2	3	4	5	6	7	8	9	10	11	12	13	14					
						Jumlah Laporan Evaluasi Kinerja Perangkat Daerah	2 Laporan	2 Laporan	38.005.550,00	45.585.550,00	9.590.000,00	Kab. Karanganyar, Semua Kecamatan, Semua Kel/Desa	Dana Alokasi Umum (DAU)	150.000.000,00	DINAS KESEHATAN			
1	02	01	2.02		Administrasi Keuangan Perangkat Daerah	Persentase capaian anggaran OPD	95 %	95 %	128.102.416.123,00	128.352.860.931,00	128.352.860.931,00			Dinas Kesehatan	84.092.484.883,00	DINAS KESEHATAN		
1	02	01	2.02	0001	Penyediaan Gaji dan Tunjangan ASN													
						Jumlah Orang yang Menerima Gaji dan Tunjangan ASN	900 Orang/bulan	900 Orang/bulan	84.220.197.841,00	128.124.184.931,00	129.925.275.223,00	Kab. Karanganyar, Semua Kecamatan, Semua Kel/Desa	Dana Alokasi Umum (DAU)	83.137.484.883,00	DINAS KESEHATAN			
1	02	01	2.02	0005	Koordinasi dan Penyusunan Laporan Keuangan Akhir Tahun SKPD													
						Jumlah Laporan Keuangan Akhir Tahun SKPD dan Laporan Hasil Koordinasi Penyusunan Laporan Keuangan Akhir Tahun SKPD	5 Laporan	5 Laporan	137.896.500,00	137.896.500,00	109.629.300,00	Kab. Karanganyar, Semua Kecamatan, Semua Kel/Desa	Dana Alokasi Umum (DAU)	375.000.000,00	DINAS KESEHATAN			
1	02	01	2.02	0007	Koordinasi dan Penyusunan Laporan Keuangan Bulanan/ Triwulanan/ Semesteran SKPD													
						Jumlah Laporan Keuangan Bulanan/ Triwulanan/ Semesteran SKPD dan Laporan Koordinasi Penyusunan Laporan Keuangan Bulanan/Triwulanan/Semesteran SKPD	4 Laporan	4 Laporan	66.759.000,00	66.759.000,00	55.419.200,00	Kab. Karanganyar, Semua Kecamatan, Semua Kel/Desa	Dana Alokasi Umum (DAU)	300.000.000,00	DINAS KESEHATAN			
1	02	01	2.02	0008	Penyusunan Pelaporan dan Analisis Prognosis Realisasi Anggaran													
						Jumlah Dokumen Pelaporan dan Analisis Prognosis Realisasi Anggaran	2 Dokumen	2 Dokumen	24.020.500,00	24.020.500,00	20.041.100,00	Kab. Karanganyar, Semua Kecamatan, Semua Kel/Desa	Dana Alokasi Umum (DAU)	280.000.000,00	DINAS KESEHATAN			
1	02	01	2.03		Administrasi Barang Milik Daerah pada Perangkat Daerah	Persentase dokumen BMD sesuai standar	100 %	100 %	83.772.000,00	83.772.000,00	83.772.000,00			Dinas Kesehatan	300.000.000,00	DINAS KESEHATAN		
1	02	01	2.03	0005	Rekonsiliasi dan Penyusunan Laporan Barang Milik Daerah pada SKPD													
						Jumlah Laporan Rekonsiliasi dan Penyusunan Laporan Barang Milik Daerah pada SKPD	4 Laporan	4 Laporan	83.772.000,00	83.772.000,00	72.177.600,00	Kab. Karanganyar, Semua Kecamatan, Semua Kel/Desa	Dana Alokasi Umum (DAU)	300.000.000,00	DINAS KESEHATAN			
1	02	01	2.05		Administrasi Kepegawaian Perangkat Daerah	Persentase pemenuhan kebutuhan pegawai	100 %	100 %	83.540.000,00	62.120.000,00	62.120.000,00			Dinas Kesehatan	310.000.000,00	DINAS KESEHATAN		
1	02	01	2.05	0002	Pengadaan Pakaian Dinas beserta Atribut Kelengkapannya													
						Jumlah Paket Pakaian Dinas beserta Atribut Kelengkapan	1 Paket	1 Paket	0,00	0,00	0,00	Kab. Karanganyar, Semua Kecamatan, Semua Kel/Desa	Dana Alokasi Umum (DAU)	60.000.000,00	DINAS KESEHATAN			
1	02	01	2.05	0009	Pendidikan dan Pelatihan Pegawai Berdasarkan Tugas dan Fungsi													
						Jumlah Pegawai Berdasarkan Tugas dan Fungsi yang Mengikuti Pendidikan dan Pelatihan	3 Orang	3 Orang	15.000.000,00	15.000.000,00	65.000.000,00	Kab. Karanganyar, Semua Kecamatan, Semua Kel/Desa	Dana Alokasi Umum (DAU)	120.000.000,00	DINAS KESEHATAN			
1	02	01	2.05	0010	Sosialisasi Peraturan Perundang-Undangan													
						Jumlah Orang yang Mengikuti Sosialisasi Peraturan Perundang-Undangan	50 Orang	50 Orang	48.580.000,00	27.160.000,00	15.742.000,00	Kab. Karanganyar, Semua Kecamatan, Semua Kel/Desa	Dana Alokasi Umum (DAU)	100.000.000,00	DINAS KESEHATAN			
1	02	01	2.05	0011	Bimbingan Teknis Implementasi Peraturan Perundang-Undangan													
						Jumlah Orang yang Mengikuti Bimbingan Teknis Implementasi Peraturan Perundang-Undangan	50 Orang	50 Orang	19.960.000,00	19.960.000,00	9.980.000,00	Kab. Karanganyar, Semua Kecamatan, Semua Kel/Desa	Dana Alokasi Umum (DAU)	30.000.000,00	DINAS KESEHATAN			
1	02	01	2.06		Administrasi Umum Perangkat Daerah	Persentase pemenuhan kebutuhan	100 %	100 %	501.495.575,00	501.850.575,00	501.850.575,00			Dinas Kesehatan	800.000.000,00	DINAS KESEHATAN		
1	02	01	2.06	0004	Penyediaan Bahan Logistik Kantor													
						Jumlah Paket Bahan Logistik Kantor yang Disediakan	1 Paket	1 Paket	272.059.575,00	272.414.575,00	251.865.900,00	Kab. Karanganyar, Semua Kecamatan, Semua Kel/Desa	Dana Alokasi Umum (DAU)	450.000.000,00	DINAS KESEHATAN			
1	02	01	2.06	0005	Penyediaan Barang Cetak dan Penggandaan													
						Jumlah Paket Barang Cetak dan Penggandaan yang Disediakan	1 Paket	1 Paket	12.980.000,00	12.980.000,00	10.384.000,00	Kab. Karanganyar, Semua Kecamatan, Semua Kel/Desa	Dana Alokasi Umum (DAU)	100.000.000,00	DINAS KESEHATAN			
1	02	01	2.06	0006	Penyediaan Bahan Bacaan dan Peraturan Perundang-undangan													

No	Kode					Urusan / Bidang Urusan / Program / Kegiatan / Sub Kegiatan	Indikator Program / Kegiatan / Sub Kegiatan	Capaian Kinerja Dan Kerangka Pendanaan						Kelompok Sasaran	Prakiraan Maju Rencana	Perangkat Daerah Penanggung Jawab
								Target 2025			Lokasi	Sumber Dana	Pagu Indikatif (Rp)			
								Sebelum	Sesudah	RKPD 2025					APBD 2025	
1	2	3	4	5	6	7	8	9	10	11	12	13	14			
						Jumlah Dokumen Bahan Bacaan dan Peraturan Perundang-Undangan yang Disediakan	4 Dokumen	4 Dokumen	1.000.000,00	1.000.000,00	1.000.000,00	Kab. Karanganyar, Semua Kecamatan, Semua Kel/Desa	Dana Alokasi Umum (DAU)	75.000.000,00	DINAS KESEHATAN	
1	02	01	2.06	0009	Penyelenggaraan Rapat Koordinasi dan Konsultasi SKPD											
						Jumlah Laporan Penyelenggaraan Rapat Koordinasi dan Konsultasi SKPD	200 Laporan	200 Laporan	215.456.000,00	215.456.000,00	65.000.000,00	Kab. Karanganyar, Semua Kecamatan, Semua Kel/Desa	Dana Alokasi Umum (DAU)	175.000.000,00	DINAS KESEHATAN	
1	02	01	2.07		Pengadaan Barang Milik Daerah Penunjang Urusan Pemerintah Daerah	Persentase pemenuhan sarana dan prasarana OPD	100 %	100 %	150.000.000,00	150.000.000,00	150.000.000,00			Dinas Kesehatan	675.000.000,00	DINAS KESEHATAN
1	02	01	2.07	0002	Pengadaan Kendaraan Dinas Operasional atau Lapangan											
						Jumlah Unit Kendaraan Dinas Operasional atau Lapangan yang Disediakan	1 Unit	1 Unit	0,00	0,00	0,00	Kab. Karanganyar, Semua Kecamatan, Semua Kel/Desa	Dana Alokasi Umum (DAU) DAK Fisik-Bidang Kesehatan dan KB-Reguler-Pelayanan Kesehatan Dasar	300.000.000,00	DINAS KESEHATAN	
1	02	01	2.07	0006	Pengadaan Peralatan dan Mesin Lainnya											
						Jumlah Unit Peralatan dan Mesin Lainnya yang Disediakan	4 Unit	4 Unit	0,00	0,00	26.550.000,00	Kab. Karanganyar, Semua Kecamatan, Semua Kel/Desa	Dana Alokasi Umum (DAU) DAK Fisik-Bidang Kesehatan dan KB-Reguler-Pelayanan Kesehatan Dasar	200.000.000,00	DINAS KESEHATAN	
1	02	01	2.07	0011	Pengadaan Sarana dan Prasarana Pendukung Gedung Kantor atau Bangunan Lainnya											
						Jumlah Unit Sarana dan Prasarana Pendukung Gedung Kantor atau Bangunan Lainnya yang Disediakan	5 Unit	5 Unit	150.000.000,00	150.000.000,00	150.000.000,00	Kab. Karanganyar, Semua Kecamatan, Semua Kel/Desa	Dana Alokasi Umum (DAU) DAK Fisik-Bidang Kesehatan dan KB-Reguler-Pelayanan Kesehatan Dasar	175.000.000,00	DINAS KESEHATAN	
1	02	01	2.08		Penyediaan Jasa Penunjang Urusan Pemerintahan Daerah	Persentase pemenuhan kebutuhan operasional kantor	100 %	100 %	698.638.000,00	698.638.000,00	698.638.000,00			Dinas Kesehatan	740.000.000,00	DINAS KESEHATAN
1	02	01	2.08	0001	Penyediaan Jasa Surat Menyurat											
						Jumlah Laporan Penyediaan Jasa Surat Menyurat	150 Laporan	150 Laporan	27.038.000,00	27.038.000,00	21.381.635,00	Kab. Karanganyar, Semua Kecamatan, Semua Kel/Desa	Dana Alokasi Umum (DAU)	40.000.000,00	DINAS KESEHATAN	
1	02	01	2.08	0002	Penyediaan Jasa Komunikasi, Sumber Daya Air dan Listrik											
						Jumlah Laporan Penyediaan Jasa Komunikasi, Sumber Daya Air dan Listrik yang Disediakan	12 Laporan	12 Laporan	671.600.000,00	671.600.000,00	671.600.000,00	Kab. Karanganyar, Semua Kecamatan, Semua Kel/Desa	Dana Alokasi Umum (DAU)	700.000.000,00	DINAS KESEHATAN	
1	02	01	2.09		Pemeliharaan Barang Milik Daerah Penunjang Urusan Pemerintahan Daerah	Persentase terpeliharanya sarana prasarana barang milik daerah	100 %	100 %	343.015.400,00	332.140.400,00	332.140.400,00			Dinas Kesehatan	725.000.000,00	DINAS KESEHATAN
1	02	01	2.09	0002	Penyediaan Jasa Pemeliharaan, Biaya Pemeliharaan, Pajak dan Perizinan Kendaraan Dinas Operasional atau Lapangan											
						Jumlah Kendaraan Dinas Operasional atau Lapangan yang Dipelihara dan Dibayarkan Pajak dan Perizinannya	29 Unit	29 Unit	206.868.000,00	206.868.000,00	206.868.000,00	Kab. Karanganyar, Semua Kecamatan, Semua Kel/Desa	Dana Alokasi Umum (DAU)	200.000.000,00	DINAS KESEHATAN	
1	02	01	2.09	0009	Pemeliharaan/Rehabilitasi Gedung Kantor dan Bangunan Lainnya											
						Jumlah Gedung Kantor dan Bangunan Lainnya yang Dipelihara/Direhabilitasi	4 Unit	4 Unit	69.977.400,00	59.102.400,00	59.102.400,00	Kab. Karanganyar, Semua Kecamatan, Semua Kel/Desa	Dana Alokasi Umum (DAU)	375.000.000,00	DINAS KESEHATAN	
1	02	01	2.09	0010	Pemeliharaan/Rehabilitasi Sarana dan Prasarana Gedung Kantor atau Bangunan Lainnya											
						Jumlah Sarana dan Prasarana Gedung Kantor atau Bangunan Lainnya yang Dipelihara/Direhabilitasi	3 Unit	3 Unit	66.170.000,00	66.170.000,00	66.170.000,00	Kab. Karanganyar, Semua Kecamatan, Semua Kel/Desa	Dana Alokasi Umum (DAU)	150.000.000,00	DINAS KESEHATAN	

No	Kode				Urusan / Bidang Urusan / Program / Kegiatan / Sub Kegiatan	Indikator Program / Kegiatan / Sub Kegiatan	Capaian Kinerja Dan Kerangka Pendanaan					Kelompok Sasaran	Prakiraan Maju Rencana	Perangkat Daerah Penanggung Jawab		
							Target 2025		Pagu Indikatif (Rp)				Lokasi		Sumber Dana	Pagu Indikatif (Rp)
							Sebelum	Sesudah	RKPD 2025	APBD 2025	RKPD Perubahan 2025					
1	2	3	4	5	6	7	8	9	10	11	12	13	14			
11	1	02	02		PROGRAM PEMENUHAN UPAYA KESEHATAN PERORANGAN DAN UPAYA KESEHATAN MASYARAKAT	Persentase fasyankes Primer terakreditasi minimal utama Persentase fasyankes Rujukan (RS) terakreditasi minimal utama Persentase fasilitas pelayanan kesehatan yang mendapatkan rekomendasi perijinan Persentase Desa STBM Persentase fasyankes yang memenuhi standar sumber daya Kesehatan	25 48 55 50 100 % % % % %	25 50 100 48 55 % % % % %	81.752.079.858,00	96.781.916.050,00	96.863.181.622,00			160.400.000.000,00		
	1	02	02	2.01	Penyediaan Fasilitas Pelayanan Kesehatan untuk UKM dan UKP Kewenangan Daerah Kabupaten/Kota	Persentase Fasilitas Pelayanan Kesehatan yang dibina	100 %	100 %	22.633.548.108,00	17.727.562.700,00	17.727.562.700,00			Fasilitas Kesehatan	72.391.250.000,00	DINAS KESEHATAN
	1	02	02	2.01	0002	Pembangunan Puskesmas	Jumlah Pusat Kesehatan Masyarakat (Puskesmas) yang Dibangun	2 Unit	2 Unit	12.934.803.058,00	0,00	0,00	Kab. Karanganyar, Semua Kecamatan, Semua Kel/Desa	Dana Alokasi Umum (DAU) DAK Fisik-Bidang Kesehatan dan KB-Reguler-Pelayanan Kesehatan Dasar	15.000.000.000,00	DINAS KESEHATAN
	1	02	02	2.01	0003	Pembangunan Fasilitas Kesehatan Lainnya	Jumlah Fasilitas Kesehatan Lainnya yang Dibangun	5 Unit	5 Unit	2.500.000.000,00	2.482.005.000,00	2.482.005.000,00	Kab. Karanganyar, Semua Kecamatan, Semua Kel/Desa	Dana Alokasi Umum (DAU) DBH Cukai Hasil Tembakau (CHT) DAK Fisik-Bidang Kesehatan dan KB-Reguler-Pelayanan Kesehatan Dasar	2.500.000.000,00	DINAS KESEHATAN
	1	02	02	2.01	0007	Pengembangan Fasilitas Kesehatan Lainnya	Jumlah Fasilitas Kesehatan Lainnya yang Ditingkatkan Sarana, Prasarana, Alat Kesehatan dan SDM agar Sesuai Standar	1 Unit	1 Unit	203.356.750,00	30.000.000,00	0,00	Kab. Karanganyar, Semua Kecamatan, Semua Kel/Desa	Dana Alokasi Umum (DAU) DAK Non Fisik-Dana BOK-BOK Dinas-BOK Kabupaten/Kota	235.000.000,00	DINAS KESEHATAN
	1	02	02	2.01	0014	Pengadaan Alat Kesehatan/Alat Penunjang Medik Fasilitas Pelayanan Kesehatan	Jumlah Alat Kesehatan/Alat Penunjang Medik Fasilitas Pelayanan Kesehatan yang Disediakan	3 Unit	3 Unit	41.015.300,00	41.015.300,00	22.958.800,00	Kab. Karanganyar, Semua Kecamatan, Semua Kel/Desa	Dana Alokasi Umum (DAU) DBH Cukai Hasil Tembakau (CHT) DAK Fisik-Bidang Kesehatan dan KB-Reguler-Pelayanan Kesehatan Dasar	1.000.000.000,00	DINAS KESEHATAN
	1	02	02	2.01	0015	Pengadaan dan Pemeliharaan Alat Kalibrasi	Jumlah Penyediaan dan Pemeliharaan Alat Uji dan Kalibrasi Pada Unit Pemeliharaan Fasilitas Kesehatan Regional/Regional Maintenance Center	24 Unit	24 Unit	64.914.000,00	0,00	0,00	Kab. Karanganyar, Semua Kecamatan, Semua Kel/Desa	Dana Alokasi Umum (DAU) DAK Non Fisik-Dana BOK-BOK Dinas-BOK Kabupaten/Kota	0,00	DINAS KESEHATAN
							Jumlah Penyediaan dan Pemeliharaan Alat Uji dan Kalibrasi Pada Unit Pemeliharaan Fasilitas Kesehatan Regional/Regional Maintenance Center	-	24 Unit	0,00	0,00	0,00	Kab. Karanganyar, Semua Kecamatan, Semua Kel/Desa	Dana Alokasi Umum (DAU)	156.250.000,00	DINAS KESEHATAN
	1	02	02	2.01	0023	Pengadaan Obat, Bahan Habis Pakai, Bahan Medis Habis Pakai, Vaksin, Makanan dan Minuman di Fasilitas Kesehatan										

No	Kode				Urusan / Bidang Urusan / Program / Kegiatan / Sub Kegiatan	Indikator Program / Kegiatan / Sub Kegiatan	Capaian Kinerja Dan Kerangka Pendanaan					Lokasi	Sumber Dana	Kelompok Sasaran	Prakiraan Maju Rencana	Perangkat Daerah Penanggung Jawab		
							Target 2025			RKPDP 2025	APBD 2025				RKPDP Perubahan 2025		Pagu Indikatif (Rp)	Pagu Indikatif (Rp)
							Sebelum	Sesudah										
1	2	3	4	5	6	7	8	9	10	11	12	13	14					
						Jumlah Obat, Bahan Habis Pakai, Bahan Medis Habis Pakai, Vaksin, Makanan dan Minuman di Fasilitas Kesehatan yang disediakan	1 Paket	1 Paket	5.020.450.000,00	15.174.542.400,00	15.422.531.082,00	Kab. Karanganyar, Semua Kecamatan, Semua Kel/Desa	Dana Alokasi Umum (DAU) Pajak Rokok DBH Cukai Hasil Tembakau (CHT) DAK Fisik-Bidang Kesehatan dan KB-Reguler-Pelayanan Kefarmasian		12.000.000.000,00	DINAS KESEHATAN		
1	02	02	2.02		Penyediaan Layanan Kesehatan untuk UKM dan UKP Rujukan Tingkat Daerah Kabupaten/Kota	Jumlah fasilitas kesehatan yang memberikan pelayanan kesehatan sesuai standar (Puskesmas dan RS)	29 Faskes	29 Faskes	58.641.995.750,00	78.371.813.350,00	78.371.813.350,00			Masyarakat Kab. Karanganyar	85.958.750.000,00	DINAS KESEHATAN		
1	02	02	2.02	0001	Pengelolaan Pelayanan Kesehatan Ibu Hamil													
						Jumlah Ibu Hamil yang Mendapatkan Pelayanan Kesehatan Sesuai Standar	11944 Orang	11944 Orang	66.000.000,00	66.000.000,00	45.935.000,00	Kab. Karanganyar, Semua Kecamatan, Semua Kel/Desa	Dana Alokasi Umum (DAU) DAK Non Fisik-Dana BOK-BOK Dinas-BOK Kabupaten/Kota		700.000.000,00	DINAS KESEHATAN		
1	02	02	2.02	0002	Pengelolaan Pelayanan Kesehatan Ibu Bersalin													
						Jumlah Ibu Bersalin yang Mendapatkan Pelayanan Kesehatan Sesuai Standar	11401 Orang	11401 Orang	58.530.000,00	224.752.000,00	220.567.000,00	Kab. Karanganyar, Semua Kecamatan, Semua Kel/Desa	Dana Alokasi Umum (DAU) DAK Non Fisik-Dana BOK-BOK Dinas-BOK Kabupaten/Kota		400.000.000,00	DINAS KESEHATAN		
1	02	02	2.02	0003	Pengelolaan Pelayanan Kesehatan Bayi Baru Lahir													
						Jumlah Bayi Baru Lahir yang Mendapatkan Pelayanan Kesehatan Sesuai Standar	10858 Orang	10858 Orang	56.000.000,00	416.120.000,00	409.590.000,00	Kab. Karanganyar, Semua Kecamatan, Semua Kel/Desa	Dana Alokasi Umum (DAU) DAK Non Fisik-Dana BOK-BOK Dinas-BOK Kabupaten/Kota		700.000.000,00	DINAS KESEHATAN		
1	02	02	2.02	0004	Pengelolaan Pelayanan Kesehatan Balita													
						Jumlah Balita yang Mendapatkan Pelayanan Kesehatan Sesuai Standar	53248 Orang	53248 Orang	64.000.000,00	64.000.000,00	39.981.600,00	Kab. Karanganyar, Semua Kecamatan, Semua Kel/Desa	Dana Alokasi Umum (DAU) DAK Non Fisik-Dana BOK-BOK Dinas-BOK Kabupaten/Kota		700.000.000,00	DINAS KESEHATAN		
1	02	02	2.02	0005	Pengelolaan Pelayanan Kesehatan pada Usia Pendidikan Dasar													
						Jumlah Anak Usia Pendidikan Dasar yang Mendapatkan Pelayanan Kesehatan Sesuai Standar	24705 Orang	24705 Orang	25.000.000,00	25.000.000,00	20.419.600,00	Kab. Karanganyar, Semua Kecamatan, Semua Kel/Desa	Dana Alokasi Umum (DAU) DAK Non Fisik-Dana BOK-BOK Dinas-BOK Kabupaten/Kota		700.000.000,00	DINAS KESEHATAN		
1	02	02	2.02	0006	Pengelolaan Pelayanan Kesehatan pada Usia Produktif													
						Jumlah Penduduk Usia Produktif yang Mendapatkan Pelayanan Kesehatan Sesuai Standar	514000 Orang	514000 Orang	89.827.900,00	74.779.900,00	36.079.700,00	Kab. Karanganyar, Semua Kecamatan, Semua Kel/Desa	Dana Alokasi Umum (DAU) DAK Non Fisik-Dana BOK-BOK Dinas-BOK Kabupaten/Kota		800.000.000,00	DINAS KESEHATAN		
1	02	02	2.02	0007	Pengelolaan Pelayanan Kesehatan pada Usia Lanjut													
						Jumlah Penduduk Usia Lanjut yang Mendapatkan Pelayanan Kesehatan Sesuai Standar	122535 Orang	122535 Orang	30.000.000,00	36.300.000,00	34.824.250,00	Kab. Karanganyar, Semua Kecamatan, Semua Kel/Desa	Dana Alokasi Umum (DAU) DAK Non Fisik-Dana BOK-BOK Dinas-BOK Kabupaten/Kota		600.000.000,00	DINAS KESEHATAN		
1	02	02	2.02	0008	Pengelolaan Pelayanan Kesehatan Penderita Hipertensi													
						Jumlah Penderita Hipertensi yang Mendapatkan Pelayanan Kesehatan Sesuai Standar	164000 Orang	164000 Orang	31.349.400,00	37.965.400,00	20.275.400,00	Kab. Karanganyar, Semua Kecamatan, Semua Kel/Desa	Dana Alokasi Umum (DAU) DAK Non Fisik-Dana BOK-BOK Dinas-BOK Kabupaten/Kota		550.000.000,00	DINAS KESEHATAN		
1	02	02	2.02	0009	Pengelolaan Pelayanan Kesehatan Penderita Diabetes Mellitus													
						Jumlah Penderita Diabetes Mellitus yang Mendapatkan Pelayanan Kesehatan Sesuai Standar	17550 Orang	17550 Orang	70.195.400,00	102.770.400,00	98.912.000,00	Kab. Karanganyar, Semua Kecamatan, Semua Kel/Desa	Dana Alokasi Umum (DAU) DAK Non Fisik-Dana BOK-BOK Dinas-BOK Kabupaten/Kota		500.000.000,00	DINAS KESEHATAN		
1	02	02	2.02	0010	Pengelolaan Pelayanan Kesehatan Orang dengan Gangguan Jiwa Berat													

No	Kode	Urusan / Bidang Urusan / Program / Kegiatan / Sub Kegiatan	Indikator Program / Kegiatan / Sub Kegiatan	Capaian Kinerja Dan Kerangka Pendanaan					Lokasi	Sumber Dana	Kelompok Sasaran	Prakiraan Maju Rencana	Perangkat Daerah Penanggung Jawab	
				Target 2025		RKPD 2025	Pagu Indikatif (Rp)					Pagu Indikatif (Rp)		
				Sebelum	Sesudah		APBD 2025	RKPD Perubahan 2025						
1	2	3	4	5	6	7	8	9	10	11	12	13	14	
			Jumlah Orang yang Mendapatkan Pelayanan Kesehatan Orang dengan Gangguan Jiwa Berat Sesuai Standar	2150 Orang	2150 Orang	30.577.300,00	49.154.300,00	33.891.300,00	Kab. Karanganyar, Semua Kecamatan, Semua Kel/Desa	Dana Alokasi Umum (DAU) DAK Non Fisik-Dana BOK-BOK Dinas-BOK Kabupaten/Kota		350.000.000,00	DINAS KESEHATAN	
1	02	02	2.02	0011	Pengelolaan Pelayanan Kesehatan Orang Terduga Tuberkulosis									
			Jumlah Orang Terduga Menderita Tuberkulosis yang Mendapatkan Pelayanan Sesuai Standar	6500 Orang	6500 Orang	50.000.000,00	400.179.200,00	47.407.400,00	Kab. Karanganyar, Semua Kecamatan, Semua Kel/Desa	Dana Alokasi Umum (DAU) DBH Cukai Hasil Tembakau (CHT) DAK Non Fisik-Dana BOK-BOK Dinas-BOK Kabupaten/Kota		400.000.000,00	DINAS KESEHATAN	
1	02	02	2.02	0012	Pengelolaan Pelayanan Kesehatan Orang dengan Risiko Terinfeksi HIV									
			Jumlah Orang Terduga Menderita HIV yang Mendapatkan Pelayanan Sesuai Standar	13500 Orang	13500 Orang	50.000.000,00	50.000.000,00	10.170.000,00	Kab. Karanganyar, Semua Kecamatan, Semua Kel/Desa	Dana Alokasi Umum (DAU) DAK Non Fisik-Dana BOK-BOK Dinas-BOK Kabupaten/Kota		450.000.000,00	DINAS KESEHATAN	
1	02	02	2.02	0013	Pengelolaan Pelayanan Kesehatan bagi Penduduk pada Kondisi Kejadian Luar Biasa (KLB)									
			Jumlah Dokumen Hasil Pengelolaan Pelayanan Kesehatan bagi Penduduk pada Kondisi Kejadian Luar Biasa (KLB) Sesuai Standar	12 Dokumen	12 Dokumen	0,00	0,00	0,00	Kab. Karanganyar, Semua Kecamatan, Semua Kel/Desa	Dana Alokasi Umum (DAU) DAK Non Fisik-Dana BOK-BOK Dinas-BOK Kabupaten/Kota		423.500.000,00	DINAS KESEHATAN	
1	02	02	2.02	0015	Pengelolaan Pelayanan Kesehatan Gizi Masyarakat									
			Jumlah Dokumen Hasil Pengelolaan Pelayanan Kesehatan Gizi Masyarakat	5 Dokumen	5 Dokumen	71.152.800,00	1.047.832.800,00	1.017.383.800,00	Kab. Karanganyar, Semua Kecamatan, Semua Kel/Desa	Dana Alokasi Umum (DAU) DBH Cukai Hasil Tembakau (CHT) DAK Non Fisik-Dana BOK-BOK Dinas-BOK Kabupaten/Kota		1.000.000.000,00	DINAS KESEHATAN	
1	02	02	2.02	0016	Pengelolaan Pelayanan Kesehatan Kerja dan Olahraga									
			Jumlah Dokumen Hasil Pengelolaan Pelayanan Kesehatan Kerja dan Olahraga	5 Dokumen	5 Dokumen	84.752.800,00	137.702.800,00	113.486.800,00	Kab. Karanganyar, Semua Kecamatan, Semua Kel/Desa	Dana Alokasi Umum (DAU) DAU yang Ditentukan Penggunaannya Bidang Kesehatan DAK Non Fisik-Dana BOK-BOK Dinas-BOK Kabupaten/Kota		200.000.000,00	DINAS KESEHATAN	
1	02	02	2.02	0017	Pengelolaan Pelayanan Kesehatan Lingkungan									
			Jumlah Dokumen Hasil Pengelolaan Pelayanan Kesehatan Lingkungan	5 Dokumen	5 Dokumen	90.247.200,00	265.247.200,00	210.882.250,00	Kab. Karanganyar, Semua Kecamatan, Semua Kel/Desa	Dana Alokasi Umum (DAU) DAK Non Fisik-Dana BOK-BOK Dinas-BOK Kabupaten/Kota		550.000.000,00	DINAS KESEHATAN	
1	02	02	2.02	0018	Pengelolaan Pelayanan Promosi Kesehatan									
			Jumlah Dokumen Hasil Pengelolaan Pelayanan Promosi Kesehatan	2 Dokumen	2 Dokumen	50.000.000,00	486.687.000,00	484.030.200,00	Kab. Karanganyar, Semua Kecamatan, Semua Kel/Desa	Dana Alokasi Umum (DAU) DAK Non Fisik-Dana BOK-BOK Dinas-BOK Kabupaten/Kota		600.000.000,00	DINAS KESEHATAN	
1	02	02	2.02	0019	Pengelolaan Pelayanan Kesehatan Tradisional, Akupuntur, Asuhan Mandiri, dan Tradisional Lainnya									
			Jumlah Dokumen Hasil Pengelolaan Pelayanan Kesehatan Tradisional, Akupuntur, Asuhan Mandiri dan Tradisional Lainnya	42 Dokumen	42 Dokumen	25.000.000,00	25.000.000,00	5.705.200,00	Kab. Karanganyar, Semua Kecamatan, Semua Kel/Desa	Dana Alokasi Umum (DAU) DAK Non Fisik-Dana BOK-BOK Dinas-BOK Kabupaten/Kota		200.000.000,00	DINAS KESEHATAN	
1	02	02	2.02	0020	Pengelolaan Surveilans Kesehatan									
			Jumlah Dokumen Hasil Pengelolaan Surveilans Kesehatan	12 Dokumen	12 Dokumen	98.453.000,00	161.593.000,00	117.942.700,00	Kab. Karanganyar, Semua Kecamatan, Semua Kel/Desa	Dana Alokasi Umum (DAU) DAK Non Fisik-Dana BOK-BOK Dinas-BOK Kabupaten/Kota		520.300.000,00	DINAS KESEHATAN	
1	02	02	2.02	0021	Pengelolaan Pelayanan Kesehatan Orang dengan Masalah Kesehatan Jiwa (ODMK)									

No	Kode	Urusan / Bidang Urusan / Program / Kegiatan / Sub Kegiatan	Indikator Program / Kegiatan / Sub Kegiatan	Capaian Kinerja Dan Kerangka Pendanaan					Lokasi	Sumber Dana	Kelompok Sasaran	Prakiraan Maju Rencana	Perangkat Daerah Penanggung Jawab	
				Target 2025			Pagu Indikatif (Rp)					Pagu Indikatif (Rp)		
				Sebelum	Sesudah	RKPD 2025	APBD 2025	RKPD Perubahan 2025						
1	2	3	4	5	6	7	8	9	10	11	12	13	14	
			Jumlah Orang dengan Masalah Kejiwaan (ODMK) yang Mendapatkan Pelayanan Kesehatan	92500 Orang	92500 Orang	0,00	0,00	0,00	Kab. Karanganyar, Semua Kecamatan, Semua Kel/Desa	Dana Alokasi Umum (DAU) DAK Non Fisik-Dana BOK-BOK Dinas-BOK Kabupaten/Kota		300.000.000,00	DINAS KESEHATAN	
1	02	02	2.02	0022	Pengelolaan Pelayanan Kesehatan Jiwa dan NAPZA									
			Jumlah Penyalahguna NAPZA yang Mendapatkan Pelayanan Kesehatan	3200 Orang	3200 Orang	0,00	0,00	0,00	Kab. Karanganyar, Semua Kecamatan, Semua Kel/Desa	Dana Alokasi Umum (DAU) DAK Non Fisik-Dana BOK-BOK Dinas-BOK Kabupaten/Kota		280.000.000,00	DINAS KESEHATAN	
1	02	02	2.02	0025	Pelayanan Kesehatan Penyakit Menular dan Tidak Menular									
			Jumlah Dokumen Hasil Pelayanan Kesehatan Penyakit Menular dan Tidak Menular	4 Dokumen	4 Dokumen	195.360.000,00	342.403.000,00	274.717.300,00	Kab. Karanganyar, Semua Kecamatan, Semua Kel/Desa	Dana Alokasi Umum (DAU) DAK Non Fisik-Dana BOK-BOK Dinas-BOK Kabupaten/Kota		500.000.000,00	DINAS KESEHATAN	
1	02	02	2.02	0026	Pengelolaan Jaminan Kesehatan Masyarakat									
			Jumlah Dokumen Hasil Pengelolaan Jaminan Kesehatan Masyarakat	36 Dokumen	36 Dokumen	38.683.836.000,00	57.163.732.800,00	58.259.119.000,00	Kab. Karanganyar, Semua Kecamatan, Semua Kel/Desa	Dana Alokasi Umum (DAU) Pajak Rokok DBH Cukai Hasil Tembakau (CHT) DAK Non Fisik-Dana BOK-BOK Dinas-BOK Kabupaten/Kota		43.765.000.000,00	DINAS KESEHATAN	
1	02	02	2.02	0027	Deteksi Dini Penyalahgunaan NAPZA di Fasyankes dan Sekolah									
			Jumlah Orang yang Menerima Layanan Deteksi Dini Penyalahgunaan NAPZA di Fasilitas Pelayanan Kesehatan (Fasyankes) dan Sekolah	21 Orang	21 Orang	0,00	0,00	0,00	Kab. Karanganyar, Semua Kecamatan, Semua Kel/Desa	Dana Alokasi Umum (DAU) DAK Non Fisik-Dana BOK-BOK Dinas-BOK Kabupaten/Kota		300.000.000,00	DINAS KESEHATAN	
1	02	02	2.02	0034	Operasional Pelayanan Fasilitas Kesehatan Lainnya									
			Jumlah Dokumen Operasional Pelayanan Fasilitas Kesehatan Lainnya	1 Dokumen	1 Dokumen	370.200.000,00	370.200.000,00	364.597.700,00	Kab. Karanganyar, Semua Kecamatan, Semua Kel/Desa	Dana Alokasi Umum (DAU) DAK Non Fisik-Dana BOK-BOK Dinas-BOK Kabupaten/Kota		400.000.000,00	DINAS KESEHATAN	
1	02	02	2.02	0035	Pelaksanaan Akreditasi Fasilitas Kesehatan di Kabupaten/Kota									
			Jumlah Fasilitas Kesehatan yang Terakreditasi di Kabupaten/Kota	27 Unit	27 Unit	150.164.000,00	150.164.000,00	43.727.800,00	Kab. Karanganyar, Semua Kecamatan, Semua Kel/Desa	Dana Alokasi Umum (DAU) DAK Non Fisik-Dana BOK-BOK Dinas-BOK Kabupaten/Kota		600.000.000,00	DINAS KESEHATAN	
1	02	02	2.02	0036	Investigasi Awal Kejadian Tidak Diharapkan (Kejadian Ikutan Pasca Imunisasi dan Pemberian Obat Massal)									
			Jumlah Laporan Hasil Investigasi Awal Kejadian Tidak Diharapkan (Kejadian Ikutan Pasca Imunisasi dan Pemberian Obat Massal)	12 Laporan	12 Laporan	132.947.000,00	152.747.000,00	75.277.000,00	Kab. Karanganyar, Semua Kecamatan, Semua Kel/Desa	Dana Alokasi Umum (DAU) DAK Non Fisik-Dana BOK-BOK Dinas-BOK Kabupaten/Kota		484.000.000,00	DINAS KESEHATAN	
1	02	02	2.02	0037	Pelaksanaan Kewaspadaan Dini dan Respon Wabah									
			Jumlah Dokumen Hasil Pelaksanaan Kewaspadaan Dini dan Respon Wabah	52 Dokumen	52 Dokumen	0,00	0,00	0,00	Kab. Karanganyar, Semua Kecamatan, Semua Kel/Desa	Dana Alokasi Umum (DAU) DAK Non Fisik-Dana BOK-BOK Dinas-BOK Kabupaten/Kota		423.500.000,00	DINAS KESEHATAN	
1	02	02	2.02	0040	Pengelolaan pelayanan kesehatan orang dengan Tuberkulosis									
			Jumlah orang dengan Tuberkulosis yang mendapatkan pelayanan kesehatan sesuai standar	1204 Orang	1204 Orang	0,00	0,00	0,00	Kab. Karanganyar, Semua Kecamatan, Semua Kel/Desa	Dana Alokasi Umum (DAU) DAK Non Fisik-Dana BOK-BOK Dinas-BOK Kabupaten/Kota		100.000.000,00	DINAS KESEHATAN	
1	02	02	2.02	0041	Pengelolaan pelayanan kesehatan orang dengan HIV (ODHIV)									
			Jumlah orang dengan HIV (ODHIV) yang mendapatkan pelayanan kesehatan sesuai standar	134 Orang	134 Orang	0,00	0,00	0,00	Kab. Karanganyar, Semua Kecamatan, Semua Kel/Desa	Dana Alokasi Umum (DAU) DAK Non Fisik-Dana BOK-BOK Dinas-BOK Kabupaten/Kota		100.000.000,00	DINAS KESEHATAN	
1	02	02	2.02	0042	Pengelolaan pelayanan kesehatan Malaria									

No	Kode	Urusan / Bidang Urusan / Program / Kegiatan / Sub Kegiatan	Indikator Program / Kegiatan / Sub Kegiatan	Capaian Kinerja Dan Kerangka Pendanaan					Lokasi	Sumber Dana	Kelompok Sasaran	Prakiraan Maju Rencana	Perangkat Daerah Penanggung Jawab	
				Target 2025		RKPD 2025	APBD 2025	RKPD Perubahan 2025				Pagu Indikatif (Rp)		Pagu Indikatif (Rp)
				Sebelum	Sesudah									
1	2	3	4	5	6	7	8	9	10	11	12	13	14	
			Jumlah orang yang mendapatkan pelayanan kesehatan malaria	50 Orang	50 Orang	0,00	0,00	0,00	Kab. Karanganyar, Semua Kecamatan, Semua Kel/Desa	Dana Alokasi Umum (DAU) DAK Non Fisik-Dana BOK-BOK Dinas-BOK Kabupaten/Kota		100.000.000,00	DINAS KESEHATAN	
1	02	02	2.03	Penyelenggaraan Sistem Informasi Kesehatan Secara Terintegrasi	Persentase terealisasinya sistem informasi kesehatan secara Terintegrasi	100 %	100 %	120.000.000,00	156.560.000,00	156.560.000,00		400.000.000,00	DINAS KESEHATAN	
1	02	02	2.03	0002	Pengelolaan Sistem Informasi Kesehatan									
			Jumlah Dokumen Hasil Pengelolaan Sistem Informasi Kesehatan	22 Dokumen	22 Dokumen	120.000.000,00	156.560.000,00	112.129.750,00	Kab. Karanganyar, Semua Kecamatan, Semua Kel/Desa	Dana Alokasi Umum (DAU) DAK Non Fisik-Dana BOK-BOK Dinas-BOK Kabupaten/Kota		400.000.000,00	DINAS KESEHATAN	
1	02	02	2.04	Penerbitan Izin Rumah Sakit Kelas C, D dan Fasilitas Pelayanan Kesehatan Tingkat Daerah Kabupaten/Kota	Jumlah RS dan Fasilitas Pelayanan Kesehatan yang mendapatkan rekomendasi perijinan	5 Faskes	5 Faskes	356.536.000,00	525.980.000,00	525.980.000,00		1.650.000.000,00	DINAS KESEHATAN	
1	02	02	2.04	0001	Pengendalian dan Pengawasan serta Tindak Lanjut Pengawasan Perizinan Rumah Sakit Kelas C, D dan Fasilitas Pelayanan Kesehatan Lainnya									
			Jumlah Rumah Sakit Kelas C, D dan Fasilitas Pelayanan Kesehatan yang Dikendalikan, Diawasi dan Ditindaklanjuti Perizinannya	45 Unit	45 Unit	25.000.000,00	25.000.000,00	10.558.140,00	Kab. Karanganyar, Semua Kecamatan, Semua Kel/Desa	Dana Alokasi Umum (DAU) DAK Non Fisik-Dana BOK-BOK Dinas-BOK Kabupaten/Kota DAK Non Fisik-Dana BOK-BOK Dinas-BOK Pengawasan Obat dan Makanan		50.000.000,00	DINAS KESEHATAN	
1	02	02	2.04	0003	Peningkatan Mutu Pelayanan Fasilitas Kesehatan									
			Jumlah Fasilitas Kesehatan yang Dilakukan Pengukuran Indikator Nasional Mutu (INM) Pelayanan kesehatan	67 Unit	67 Unit	212.200.000,00	322.519.000,00	230.016.400,00	Kab. Karanganyar, Semua Kecamatan, Semua Kel/Desa	Dana Alokasi Umum (DAU) DAK Non Fisik-Dana BOK-BOK Dinas-BOK Kabupaten/Kota		950.000.000,00	DINAS KESEHATAN	
1	02	02	2.04	0004	Penyiapan Perumusan dan Pelaksanaan Pelayanan Kesehatan Rujukan									
			Jumlah Dokumen Hasil Penyiapan Perumusan dan Pelaksanaan Pelayanan Kesehatan Rujukan	1 Dokumen	1 Dokumen	45.000.000,00	45.000.000,00	22.236.000,00	Kab. Karanganyar, Semua Kecamatan, Semua Kel/Desa	Dana Alokasi Umum (DAU) DAK Non Fisik-Dana BOK-BOK Dinas-BOK Kabupaten/Kota		350.000.000,00	DINAS KESEHATAN	
12	1	02	03	PROGRAM PENINGKATAN KAPASITAS SUMBER DAYA MANUSIA KESEHATAN	Persentase tenaga kesehatan sesuai standar kompetensi	47 %	47 %	2.226.990.000,00	3.264.776.000,00	3.143.807.300,00		2.400.000.000,00		
1	02	03	2.02	Perencanaan Kebutuhan dan Pendayagunaan Sumber Daya Manusia Kesehatan untuk UKP dan UKM di Wilayah Kabupaten/Kota	Persentase perencanaan dan pendayagunaan SDM Kesehatan	100 %	100 %	2.103.590.000,00	2.135.530.000,00	2.135.530.000,00		2.125.000.000,00	DINAS KESEHATAN	
1	02	03	2.02	0002	Pemenuhan Kebutuhan Sumber Daya Manusia Kesehatan Sesuai Standar									
			Jumlah Sumber Daya Manusia Kesehatan yang Memenuhi Standar di Fasilitas Pelayanan Kesehatan (Fasyankes)	150 Orang	150 Orang	2.018.880.000,00	2.018.880.000,00	2.018.880.000,00	Kab. Karanganyar, Semua Kecamatan, Semua Kel/Desa	Dana Alokasi Umum (DAU)		1.500.000.000,00	DINAS KESEHATAN	
1	02	03	2.02	0003	Pembinaan dan Pengawasan Sumber Daya Manusia Kesehatan									
			Jumlah Dokumen Hasil Pembinaan dan Pengawasan Sumber Daya Manusia Kesehatan	2 Dokumen	2 Dokumen	84.710.000,00	116.650.000,00	28.460.000,00	Kab. Karanganyar, Semua Kecamatan, Semua Kel/Desa	Dana Alokasi Umum (DAU) DAK Non Fisik-Dana BOK-BOK Dinas-BOK Kabupaten/Kota		625.000.000,00	DINAS KESEHATAN	
1	02	03	2.03	Pengembangan Mutu dan Peningkatan Kompetensi Teknis Sumber Daya Manusia Kesehatan Tingkat Daerah Kabupaten/Kota	Persentase SDM Tenaga Kesehatan yang memenuhi kompetensinya	100 %	100 %	123.400.000,00	1.129.246.000,00	1.129.246.000,00		275.000.000,00	DINAS KESEHATAN	
1	02	03	2.03	0001	Pengembangan Mutu dan Peningkatan Kompetensi Teknis Sumber Daya Manusia Kesehatan Tingkat Daerah Kabupaten/Kota									



No	Kode	Urusan / Bidang Urusan / Program / Kegiatan / Sub Kegiatan	Indikator Program / Kegiatan / Sub Kegiatan	Capaian Kinerja Dan Kerangka Pendanaan					Lokasi	Sumber Dana	Kelompok Sasaran	Prakiraan Maju Rencana	Perangkat Daerah Penanggung Jawab	
				Target 2025		RKPD 2025	APBD 2025	RKPD Perubahan 2025				Pagu Indikatif (Rp)		Pagu Indikatif (Rp)
				Sebelum	Sesudah									
1	2	3	4	5	6	7	8	9	10	11	12	13	14	
			Jumlah Sumber Daya Manusia Kesehatan Tingkat Daerah Kabupaten/Kota yang Ditingkatkan Mutu dan Kompetensinya	150 Orang	150 Orang	123.400.000,00	1.129.246.000,00	1.096.467.300,00	Kab. Karanganyar, Semua Kecamatan, Semua Kel/Desa	Dana Alokasi Umum (DAU) DAK Non Fisik-Dana BOK-BOK Dinas-BOK Kabupaten/Kota		275.000.000,00	DINAS KESEHATAN	
13	1 02 04	PROGRAM SEDIAAN FARMASI, ALAT KESEHATAN DAN MAKANAN MINUMAN	Persentase sarana kesehatan yang mendapatkan rekomendasi perijinan Persentase sarana kesehatan yang memenuhi standar kefarmasian	47 100 % %	100 47 % %	186.334.700,00	547.836.700,00	485.425.970,00				651.250.000,00		
	1 02 04 2.01	Pemberian Izin Apotek, Toko Obat, Toko Alat Kesehatan dan Optikal, Usaha Mikro Obat Tradisional (UMOT)	Persentase fasyankes penunjang yang berijin	100 %	100 %	123.694.400,00	106.313.150,00	106.313.150,00			Fasilitas Kesehatan	331.000.000,00	DINAS KESEHATAN	
1	02 04 2.01	0001	Pengendalian dan Pengawasan serta Tindak Lanjut Pengawasan Perizinan Apotek, Toko Obat, Toko Alat Kesehatan, dan Optikal, Usaha Mikro Obat Tradisional (UMOT)	Jumlah Dokumen Hasil Pengendalian dan Pengawasan serta Tindak Lanjut Pengawasan Perizinan Apotek, Toko Obat, Toko Alat Kesehatan, dan Optikal, Usaha Mikro Obat Tradisional (UMOT)	1 Dokumen	1 Dokumen	123.694.400,00	106.313.150,00	76.760.880,00	Kab. Karanganyar, Semua Kecamatan, Semua Kel/Desa	Dana Alokasi Umum (DAU) DAK Non Fisik-Dana BOK-BOK Dinas-BOK Kabupaten/Kota DAK Non Fisik-Dana BOK-BOK Dinas-BOK Pengawasan Obat dan Makanan	331.000.000,00	DINAS KESEHATAN	
	1 02 04 2.03	Penerbitan Sertifikat Produksi Pangan Industri Rumah Tangga dan Nomor P-IRT sebagai Izin Produksi, untuk Produk Makanan Minuman Tertentu yang Dapat Diproduksi oleh Industri Rumah Tangga	Persentase PIRT yang berijin	55 %	55 %	34.572.950,00	343.859.950,00	343.859.950,00			Industri RT di Kab. Karanganyar	90.000.000,00	DINAS KESEHATAN	
1	02 04 2.03	0001	Pengendalian dan Pengawasan serta Tindak Lanjut Pengawasan Sertifikat Produksi Pangan Industri Rumah Tangga dan Nomor P-IRT sebagai Izin Produksi, untuk Produk Makanan Minuman Tertentu yang Dapat Diproduksi oleh Industri Rumah Tangga	Jumlah Dokumen Hasil Pengendalian dan Pengawasan serta Tindak Lanjut Pengawasan Sertifikat Produksi Pangan Industri Rumah Tangga dan Nomor P-IRT sebagai Izin Produksi, untuk Produk Makanan Minuman Tertentu yang Dapat Diproduksi oleh Industri Rumah Tangga	1 Dokumen	1 Dokumen	34.572.950,00	343.859.950,00	316.182.860,00	Kab. Karanganyar, Semua Kecamatan, Semua Kel/Desa	Dana Alokasi Umum (DAU) DAK Non Fisik-Dana BOK-BOK Dinas-BOK Kabupaten/Kota DAK Non Fisik-Dana BOK-BOK Dinas-BOK Pengawasan Obat dan Makanan	90.000.000,00	DINAS KESEHATAN	
	1 02 04 2.04	Penerbitan Sertifikat Laik Higiene Sanitasi Tempat Pengelolaan Makanan (TPM) antara lain Jasa Boga, Rumah Makan/Restoran dan Depot Air Minum (DAM)	Persentase TPM yang mengikuti sertifikasi laik higiene sanitasi	100 %	100 %	15.000.000,00	15.000.000,00	15.000.000,00			TPM Kab. Karanganyar	80.000.000,00	DINAS KESEHATAN	
1	02 04 2.04	0001	Pengendalian dan Pengawasan serta Tindak Lanjut Pengawasan Penerbitan Sertifikat Laik Higiene Sanitasi Tempat Pengelolaan Makanan (TPM) antara lain Jasa Boga, Rumah Makan/Restoran dan Depot Air Minum (DAM)	Jumlah Dokumen Hasil Pengendalian dan Pengawasan serta Tindak Lanjut Pengawasan Penerbitan Sertifikat Laik Higiene Sanitasi Tempat Pengelolaan Makanan (TPM) antara lain Jasa Boga, Rumah Makan/Restoran dan Depot Air Minum (DAM)	2 Dokumen	2 Dokumen	15.000.000,00	15.000.000,00	13.200.000,00	Kab. Karanganyar, Semua Kecamatan, Semua Kel/Desa	Dana Alokasi Umum (DAU) DAK Non Fisik-BOKKB-Pengawasan Obat dan Makanan DAK Non Fisik-Dana BOK-BOK Dinas-BOK Kabupaten/Kota	80.000.000,00	DINAS KESEHATAN	
	1 02 04 2.05	Penerbitan Stiker Pembinaan pada Makanan Jajanan dan Sentra Makanan Jajanan	Persentase TPM yang dibina	100 %	100 %	10.000.000,00	10.000.000,00	10.000.000,00			TPM Kab. Karanganyar	55.000.000,00	DINAS KESEHATAN	
1	02 04 2.05	0001	Pengendalian dan Pengawasan serta Tindak Lanjut Penerbitan Stiker Pembinaan pada Makanan Jajanan dan Sentra Makanan Jajanan											

No	Kode					Urusan / Bidang Urusan / Program / Kegiatan / Sub Kegiatan	Indikator Program / Kegiatan / Sub Kegiatan	Capaian Kinerja Dan Kerangka Pendanaan						Kelompok Sasaran	Prakiraan Maju Rencana	Perangkat Daerah Penanggung Jawab		
								Target 2025			RKPD 2025	APBD 2025	RKPD Perubahan 2025		Lokasi		Sumber Dana	Pagu Indikatif (Rp)
								Sebelum	Sesudah									
1	2	3	4	5	6	7	8	9	10	11	12	13	14					
						Jumlah Dokumen Hasil Pengendalian dan Pengawasan serta Tindak Lanjut Penerbitan Stiker Pembinaan pada Makanan Jajanan dan Sentra Makanan Jajanan	2 Dokumen	2 Dokumen	10.000.000,00	10.000.000,00	7.943.000,00	Kab. Karanganyar, Semua Kecamatan, Semua Kel/Desa	Dana Alokasi Umum (DAU) DAK Non Fisik-Dana BOK-BOK Dinas-BOK Kabupaten/Kota DAK Non Fisik-Dana BOK-BOK Dinas-BOK Pengawasan Obat dan Makanan	55.000.000,00	DINAS KESEHATAN			
1	02	04	2.06		Pemeriksaan dan Tindak Lanjut Hasil Pemeriksaan Post Market pada Produksi dan Produk Makanan Minuman Industri Rumah Tangga	Persentase PIRT berijin yang dievaluasi	100 %	100 %	3.067.350,00	72.663.600,00	72.663.600,00			PIRT Kab. Karanganyar	95.250.000,00	DINAS KESEHATAN		
1	02	04	2.06	0001	Pemeriksaan Post Market pada Produk Makanan-Minuman Industri Rumah Tangga yang Beredar dan Pengawasan serta Tindak Lanjut Pengawasan													
						Jumlah Produk dan Sarana Produksi Makanan-Minuman Industri Rumah Tangga Beredar yang Dilakukan Pemeriksaan Post Market dalam rangka Tindak Lanjut Pengawasan	110 Unit	110 Unit	3.067.350,00	72.663.600,00	71.339.230,00	Kab. Karanganyar, Semua Kecamatan, Semua Kel/Desa	Dana Alokasi Umum (DAU) DAK Non Fisik-Dana BOK-BOK Dinas-BOK Kabupaten/Kota DAK Non Fisik-Dana BOK-BOK Dinas-BOK Pengawasan Obat dan Makanan	95.250.000,00	DINAS KESEHATAN			
14	1	02	05		PROGRAM PEMBERDAYAAN MASYARAKAT BIDANG KESEHATAN	Persentase rumah tangga sehat Persentase Desa STBM Persentase fasilitas pelayanan kesehatan yang mendapatkan rekomendasi perijinan Jumlah Desa siaga Aktif Mandiri Persentase rumah tangga sehat	90 100 91 31 48 % % desa %	90 48 100 31 91 % % desa %	250.000.000,00	588.096.000,00	477.696.000,00				861.500.000,00			
1	02	05	2.01		Advokasi, Pemberdayaan, Kemitraan, Peningkatan Peran serta Masyarakat dan Lintas Sektor Tingkat Daerah Kabupaten/Kota	Realisasi advokasi, pemberdayaan, kemitraan, peningkatan peran serta masyarakat dan lintas sektor	30 %	30 %	150.000.000,00	380.000.000,00	380.000.000,00			Masyarakat Kab. Karanganyar	300.000.000,00	DINAS KESEHATAN		
1	02	05	2.01	0001	Peningkatan Upaya Promosi Kesehatan, Advokasi, Kemitraan dan Pemberdayaan Masyarakat													
						Jumlah Dokumen Promosi Kesehatan, Advokasi, Kemitraan dan Pemberdayaan Masyarakat	2 Dokumen	2 Dokumen	150.000.000,00	380.000.000,00	317.405.000,00	Kab. Karanganyar, Semua Kecamatan, Semua Kel/Desa	Dana Alokasi Umum (DAU) DAK Non Fisik-Dana BOK-BOK Dinas-BOK Kabupaten/Kota	300.000.000,00	DINAS KESEHATAN			
1	02	05	2.02		Pelaksanaan Sehat dalam rangka Promotif Preventif Tingkat Daerah Kabupaten/Kota	Persentase gerakan preventif dan promotif bidang kesehatan yang dibina	100 %	100 %	50.000.000,00	50.000.000,00	50.000.000,00			Masyarakat Kab. Karanganyar	311.500.000,00	DINAS KESEHATAN		
1	02	05	2.02	0001	Penyelenggaraan Promosi Kesehatan dan Gerakan Hidup Bersih dan Sehat													
						Jumlah Dokumen Hasil Penyelenggaraan Promosi Kesehatan dan Gerakan Hidup Bersih dan Sehat	3 Dokumen	3 Dokumen	50.000.000,00	50.000.000,00	31.960.000,00	Kab. Karanganyar, Semua Kecamatan, Semua Kel/Desa	Dana Alokasi Umum (DAU) DAK Non Fisik-Dana BOK-BOK Dinas-BOK Kabupaten/Kota	311.500.000,00	DINAS KESEHATAN			
1	02	05	2.03		Pengembangan dan Pelaksanaan Upaya Kesehatan Bersumber Daya Masyarakat (UKBM) Tingkat Daerah Kabupaten/Kota	Persentase UKBM yang aktif	100 %	100 %	50.000.000,00	158.096.000,00	158.096.000,00			UKBM Kab. Karanganyar	250.000.000,00	DINAS KESEHATAN		
1	02	05	2.03	0001	Bimbingan Teknis dan Supervisi Pengembangan dan Pelaksanaan Upaya Kesehatan Bersumber Daya Masyarakat (UKBM)													
						Jumlah Dokumen Hasil Bimbingan Teknis dan Supervisi Upaya Kesehatan Bersumber Daya Masyarakat (UKBM)	2 Dokumen	2 Dokumen	50.000.000,00	158.096.000,00	128.331.000,00	Kab. Karanganyar, Semua Kecamatan, Semua Kel/Desa	Dana Alokasi Umum (DAU) DAK Non Fisik-Dana BOK-BOK Dinas-BOK Kabupaten/Kota	250.000.000,00	DINAS KESEHATAN			
						RSUD Kartini Karanganyar			392.013.703.744,00	410.388.008.744,00	410.460.364.232,00				426.990.234.883,00			
1					URUSAN PEMERINTAHAN WAJIB YANG BERKAITAN DENGAN PELAYANAN DASAR				392.013.703.744,00	410.388.008.744,00	410.460.364.232,00				426.990.234.883,00			
1	02				URUSAN PEMERINTAHAN BIDANG KESEHATAN				392.013.703.744,00	410.388.008.744,00	410.460.364.232,00				426.990.234.883,00			

No	Kode					Urusan / Bidang Urusan / Program / Kegiatan / Sub Kegiatan	Indikator Program / Kegiatan / Sub Kegiatan	Capaian Kinerja Dan Kerangka Pendanaan						Kelompok Sasaran	Prakiraan Maju Rencana	Perangkat Daerah Penanggung Jawab		
								Target 2025			Pagu Indikatif (Rp)						Lokasi	Sumber Dana
								Sebelum	Sesudah	RKPD 2025	APBD 2025	RKPD Perubahan 2025	7		8			
15	1	02	01			PROGRAM PENUNJANG URUSAN PEMERINTAHAN DAERAH KABUPATEN/KOTA	Persentase indikator OPD (IKU dan IKK) yang tercapai targetnya	90 %	90 %	307.598.299.186,00	309.205.383.994,00	309.490.253.340,00				262.677.484.883,00		
	1	02	01	2.02		Administrasi Keuangan Perangkat Daerah	Persentase capaian anggaran OPD Daerah	95 %	95 %	128.102.416.123,00	128.352.860.931,00	128.352.860.931,00			Pegawai RSUD	84.092.484.883,00	DINAS KESEHATAN	
	1	02	01	2.02	0001	Penyediaan Gaji dan Tunjangan ASN	Jumlah Orang yang Menerima Gaji dan Tunjangan ASN	300 Orang/bulan	300 Orang/bulan	43.653.542.282,00	0,00	0,00	Kab. Karanganyar, Semua Kecamatan, Semua Kel/Desa	Dana Alokasi Umum (DAU)		0,00	DINAS KESEHATAN	
	1	02	01	2.10		Peningkatan Pelayanan BLUD	Nilai IKM	82 nilai	82 nilai	177.322.464.088,00	178.497.464.088,00	178.497.464.088,00			Masyarakat Kab. Karanganyar	174.415.000.000,00	DINAS KESEHATAN	
	1	02	01	2.10	0001	Pelayanan dan Penunjang Pelayanan BLUD	Jumlah BLUD yang Menyediakan Pelayanan dan Penunjang Pelayanan	1 Unit Kerja	1 Unit Kerja	129.000.000.000,00	129.000.000.000,00	120.407.384.766,00	Kab. Karanganyar, Semua Kecamatan, Semua Kel/Desa	Pendapatan dari BLUD		125.449.026.575,00	DINAS KESEHATAN	
16	1	02	02			PROGRAM PEMENUHAN UPAYA KESEHATAN PERORANGAN DAN UPAYA KESEHATAN MASYARAKAT	Persentase fasyankes Rujukan (RS) terakreditasi minimal utama	25	50	81.752.079.858,00	96.781.916.050,00	96.863.181.622,00				160.400.000.000,00		
							Persentase fasyankes yang memenuhi standar sumber daya kesehatan	50	55									
							Persentase fasyankes Primer terakreditasi minimal utama	48	25									
							Persentase fasyankes yang memenuhi standar sumber daya kesehatan	100	100									
							Persentase fasyankes Primer terakreditasi minimal utama	55 %	48 %									
							Persentase Pelayanan Kesehatan Orang Terduga Tuberkulosis	%	%									
							Persentase Desa STBM	%	%									
	1	02	02	2.01		Penyediaan Fasilitas Pelayanan Kesehatan untuk UKM dan UKP Kewenangan Daerah Kabupaten/Kota	Jumlah Fasilitas Pelayanan Kesehatan yang dibina	2 unit	2 unit	22.633.548.108,00	17.727.562.700,00	17.727.562.700,00			Masyarakat Kab. Karanganyar	72.391.250.000,00	DINAS KESEHATAN	
	1	02	02	2.01	0003	Pembangunan Fasilitas Kesehatan Lainnya	Jumlah Fasilitas Kesehatan Lainnya yang Dibangun	1 Unit	1 Unit	0,00	0,00	0,00	Kab. Karanganyar, Semua Kecamatan, Semua Kel/Desa	Pendapatan dari BLUD DAK Fisik-Bidang Kesehatan dan KB-Reguler-Pelayanan Kesehatan Rujukan		500.000.000,00	DINAS KESEHATAN	
	1	02	02	2.01	0014	Pengadaan Alat Kesehatan/Alat Penunjang Medik Fasilitas Pelayanan Kesehatan	Jumlah Alat Kesehatan/Alat Penunjang Medik Fasilitas Pelayanan Kesehatan yang Disediakan	8 Unit	8 Unit	1.869.009.000,00	0,00	0,00	Kab. Karanganyar, Semua Kecamatan, Semua Kel/Desa	Dana Alokasi Umum (DAU) DAK Fisik-Bidang Kesehatan dan KB-Reguler-Pelayanan Kesehatan Rujukan		25.000.000.000,00	DINAS KESEHATAN	
	1	02	02	2.01	0022	Pengembangan Rumah Sakit	Jumlah Rumah sakit yang ditingkatkan sarana, prasarana, alat kesehatan dan SDM agar sesuai standar jenis pelayanan rumah sakit berdasarkan kelas rumah sakit yang memenuhi rasio tempat tidur terhadap jumlah penduduk minimal 1:1000 dan/atau dalam rangka peningkatan kapasitas pelayanan rumah sakit	3 Unit	3 Unit	0,00	0,00	0,00	Kab. Karanganyar, Semua Kecamatan, Semua Kel/Desa	Pendapatan dari BLUD DAK Fisik-Bidang Kesehatan dan KB-Reguler-Pelayanan Kesehatan Rujukan		16.000.000.000,00	DINAS KESEHATAN	
	1	02	02	2.02		Penyediaan Layanan Kesehatan untuk UKM dan UKP Rujukan Tingkat Daerah Kabupaten/Kota	Jumlah fasilitas kesehatan yang memberikan pelayanan kesehatan sesuai standar (Puskesmas dan RS)	29 unit	29 unit	58.641.995.750,00	78.371.813.350,00	78.371.813.350,00			Masyarakat Kab. Karanganyar	85.958.750.000,00	DINAS KESEHATAN	
	1	02	02	2.02	0037	Pelaksanaan Kewaspadaan Dini dan Respon Wabah												

No	Kode	Usuran / Bidang Usuran / Program / Kegiatan / Sub Kegiatan	Indikator Program / Kegiatan / Sub Kegiatan	Capaian Kinerja Dan Kerangka Pendanaan					Lokasi	Sumber Dana	Kelompok Sasaran	Prakiraan Maju Rencana Pagu Indikatif (Rp)	Perangkat Daerah Penanggung Jawab	
				Target 2025		RKPD 2025	Pagu Indikatif (Rp)							
				Sebelum	Sesudah		APBD 2025	RKPD Perubahan 2025						
1	2	3	4	5	6	7	8	9	10	11	12	13	14	
			Jumlah Dokumen Hasil Pelaksanaan Kewaspadaan Dini dan Respon Wabah	1 Dokumen	1 Dokumen	0,00	0,00	0,00	Kab. Karanganyar, Semua Kecamatan, Semua Kel/Desa	Pendapatan dari BLUD DAK Fisik-Bidang Kesehatan dan KB-Reguler-Pelayanan Kesehatan Rujukan		5.000.000,00	DINAS KESEHATAN	
			Puskesmas Tasikmadu			392.013.703.744,00	410.388.008.744,00	410.460.364.232,00				426.990.234.883,00		
1			URUSAN PEMERINTAHAN WAJIB YANG BERKAITAN DENGAN PELAYANAN DASAR			392.013.703.744,00	410.388.008.744,00	410.460.364.232,00				426.990.234.883,00		
1	02		URUSAN PEMERINTAHAN BIDANG KESEHATAN			392.013.703.744,00	410.388.008.744,00	410.460.364.232,00				426.990.234.883,00		
17	1	02	01	PROGRAM PENUNJANG URUSAN PEMERINTAHAN DAERAH KABUPATEN/KOTA	Persentase indikator OPD (IKU dan IKK) yang tercapai targetnya	90 %	90 %	307.598.299.186,00	309.205.383.994,00	309.490.253.340,00			262.677.484.883,00	
	1	02	01	2.10	Peningkatan Pelayanan BLUD	Nilai IKM	82 nilai	82 nilai	177.322.464.088,00	178.497.464.088,00	178.497.464.088,00		174.415.000.000,00	DINAS KESEHATAN
1	02	01	2.10	0001	Pelayanan dan Penunjang Pelayanan BLUD									
					Jumlah BLUD yang Menyediakan Pelayanan dan Penunjang Pelayanan	1 Unit Kerja	1 Unit Kerja	2.120.710.000,00	2.141.620.553,00	2.292.330.250,00	Kab. Karanganyar, Semua Kecamatan, Semua Kel/Desa	Pendapatan dari BLUD	2.120.710.000,00	DINAS KESEHATAN
18	1	02	02	PROGRAM PEMENUHAN UPAYA KESEHATAN PERORANGAN DAN UPAYA KESEHATAN MASYARAKAT	Persentase Desa STBM Persentase fasyankes Primer terakreditasi minimal utama Persentase fasyankes Rujukan (RS) terakreditasi minimal utama Persentase fasilitas pelayanan kesehatan yang mendapatkan rekomendasi perijinan Persentase fasyankes yang memenuhi standar sumber daya kesehatan	48 25 100 55 50 % % % %	48 25 50 100 55 % % % %	81.752.079.858,00	96.781.916.050,00	96.863.181.622,00			160.400.000.000,00	
	1	02	02	2.02	Penyediaan Layanan Kesehatan untuk UKM dan UKP Rujukan Tingkat Daerah Kabupaten/Kota	Jumlah fasilitas kesehatan yang memberikan pelayanan kesehatan sesuai standar (Puskesmas dan RS)	29 unit	29 unit	58.641.995.750,00	78.371.813.350,00	78.371.813.350,00		85.958.750.000,00	DINAS KESEHATAN
1	02	02	2.02	0033	Operasional Pelayanan Puskesmas									
					Jumlah Dokumen Operasional Pelayanan Puskesmas	1 Dokumen	1 Dokumen	910.642.800,00	726.997.500,00	726.997.500,00	Kab. Karanganyar, Semua Kecamatan, Semua Kel/Desa	DAK Non Fisik-Dana BOK-BOK Puskesmas	1.365.045.000,00	DINAS KESEHATAN
					Puskesmas Jaten I			392.013.703.744,00	410.388.008.744,00	410.460.364.232,00			426.990.234.883,00	
1					URUSAN PEMERINTAHAN WAJIB YANG BERKAITAN DENGAN PELAYANAN DASAR			392.013.703.744,00	410.388.008.744,00	410.460.364.232,00			426.990.234.883,00	
1	02				URUSAN PEMERINTAHAN BIDANG KESEHATAN			392.013.703.744,00	410.388.008.744,00	410.460.364.232,00			426.990.234.883,00	
19	1	02	01	PROGRAM PENUNJANG URUSAN PEMERINTAHAN DAERAH KABUPATEN/KOTA	Persentase indikator OPD (IKU dan IKK) yang tercapai targetnya	90 %	90 %	307.598.299.186,00	309.205.383.994,00	309.490.253.340,00			262.677.484.883,00	
	1	02	01	2.10	Peningkatan Pelayanan BLUD	Nilai IKM	82 nilai	82 nilai	177.322.464.088,00	178.497.464.088,00	178.497.464.088,00		174.415.000.000,00	DINAS KESEHATAN
1	02	01	2.10	0001	Pelayanan dan Penunjang Pelayanan BLUD									
					Jumlah BLUD yang Menyediakan Pelayanan dan Penunjang Pelayanan	1 Unit Kerja	1 Unit Kerja	1.844.800.000,00	1.872.401.930,00	2.239.706.603,00	Kab. Karanganyar, Semua Kecamatan, Semua Kel/Desa	Pendapatan dari BLUD	1.847.800.000,00	DINAS KESEHATAN
20	1	02	02	PROGRAM PEMENUHAN UPAYA KESEHATAN PERORANGAN DAN UPAYA KESEHATAN MASYARAKAT	Persentase fasyankes Rujukan (RS) terakreditasi minimal utama Persentase fasyankes Primer terakreditasi minimal utama Persentase fasilitas pelayanan kesehatan yang mendapatkan rekomendasi perijinan Persentase Desa STBM Persentase fasyankes yang memenuhi standar sumber daya kesehatan	25 55 100 50 48 % % % % %	50 25 100 48 55 % % % % %	81.752.079.858,00	96.781.916.050,00	96.863.181.622,00			160.400.000.000,00	

No	Kode				Urusan / Bidang Urusan / Program / Kegiatan / Sub Kegiatan	Indikator Program / Kegiatan / Sub Kegiatan	Capaian Kinerja Dan Kerangka Pendanaan					Kelompok Sasaran	Prakiraan Maju Rencana	Perangkat Daerah Penanggung Jawab		
							Target 2025			Pagu Indikatif (Rp)			Lokasi		Sumber Dana	Pagu Indikatif (Rp)
							Sebelum	Sesudah	RKPD 2025	APBD 2025	RKPD Perubahan 2025					
1	2	3	4	5	6	7	8	9	10	11	12	13	14			
1	02	02	2.02		Penyediaan Layanan Kesehatan untuk UKM dan UKP Rujukan Tingkat Daerah Kabupaten/Kota	Jumlah fasilitas kesehatan yang memberikan pelayanan kesehatan sesuai standar (Puskesmas dan RS)	29 unit	29 unit	58.641.995.750,00	78.371.813.350,00	78.371.813.350,00	-	85.958.750.000,00	DINAS KESEHATAN		
1	02	02	2.02	0033	Operasional Pelayanan Puskesmas	Jumlah Dokumen Operasional Pelayanan Puskesmas	1 Dokumen	1 Dokumen	771.110.000,00	714.050.500,00	714.050.500,00	Kab. Karanganyar, Semua Kecamatan, Semua Kel/Desa	DAK Non Fisik-Dana BOK-BOK Puskesmas	1.206.969.000,00	DINAS KESEHATAN	
					Puskesmas Jaten II				392.013.703.744,00	410.388.008.744,00	410.460.364.232,00			426.990.234.883,00		
1					URUSAN PEMERINTAHAN WAJIB YANG BERKAITAN DENGAN PELAYANAN DASAR					392.013.703.744,00	410.388.008.744,00	410.460.364.232,00		426.990.234.883,00		
1	02				URUSAN PEMERINTAHAN BIDANG KESEHATAN					392.013.703.744,00	410.388.008.744,00	410.460.364.232,00		426.990.234.883,00		
21	1	02	01		PROGRAM PENUNJANG URUSAN PEMERINTAHAN DAERAH KABUPATEN/KOTA	Persentase indikator OPD (IKU dan IKK) yang tercapai targetnya	90 %	90 %	307.598.299.186,00	309.205.383.994,00	309.490.253.340,00			262.677.484.883,00		
1	02	01	2.10		Peningkatan Pelayanan BLUD	Nilai IKM	82 nilai	82 nilai	177.322.464.088,00	178.497.464.088,00	178.497.464.088,00	-	174.415.000.000,00	DINAS KESEHATAN		
1	02	01	2.10	0001	Pelayanan dan Penunjang Pelayanan BLUD									1.295.000.000,00	DINAS KESEHATAN	
					Jumlah BLUD yang Menyediakan Pelayanan dan Penunjang Pelayanan		1 Unit Kerja	1 Unit Kerja	1.295.000.000,00	1.325.309.170,00	1.417.657.573,00	Kab. Karanganyar, Semua Kecamatan, Semua Kel/Desa	Pendapatan dari BLUD			
22	1	02	02		PROGRAM PEMENUHAN UPAYA KESEHATAN PERORANGAN DAN UPAYA KESEHATAN MASYARAKAT	Persentase Desa STBM Persentase fasilitas pelayanan kesehatan yang mendapatkan rekomendasi perijinan Persentase fasyankes Rujukan (RS) terakreditasi minimal utama Persentase fasyankes yang memenuhi standar sumber daya kesehatan Persentase fasyankes Primer terakreditasi minimal utama	25 50 55 48 100 % % % %	48 100 50 55 25 % % % %	81.752.079.858,00	96.781.916.050,00	96.863.181.622,00			160.400.000.000,00		
1	02	02	2.02		Penyediaan Layanan Kesehatan untuk UKM dan UKP Rujukan Tingkat Daerah Kabupaten/Kota	Jumlah fasilitas kesehatan yang memberikan pelayanan kesehatan sesuai standar (Puskesmas dan RS)	29 unit	29 unit	58.641.995.750,00	78.371.813.350,00	78.371.813.350,00	-	85.958.750.000,00	DINAS KESEHATAN		
1	02	02	2.02	0033	Operasional Pelayanan Puskesmas	Jumlah Dokumen Operasional Pelayanan Puskesmas	1 Dokumen	1 Dokumen	680.534.500,00	690.956.000,00	690.956.000,00	Kab. Karanganyar, Semua Kecamatan, Semua Kel/Desa	DAK Non Fisik-Dana BOK-BOK Puskesmas	1.583.760.000,00	DINAS KESEHATAN	
					Puskesmas Kebakkramat I				392.013.703.744,00	410.388.008.744,00	410.460.364.232,00			426.990.234.883,00		
1					URUSAN PEMERINTAHAN WAJIB YANG BERKAITAN DENGAN PELAYANAN DASAR					392.013.703.744,00	410.388.008.744,00	410.460.364.232,00		426.990.234.883,00		
1	02				URUSAN PEMERINTAHAN BIDANG KESEHATAN					392.013.703.744,00	410.388.008.744,00	410.460.364.232,00		426.990.234.883,00		
23	1	02	01		PROGRAM PENUNJANG URUSAN PEMERINTAHAN DAERAH KABUPATEN/KOTA	Persentase indikator OPD (IKU dan IKK) yang tercapai targetnya	90 %	90 %	307.598.299.186,00	309.205.383.994,00	309.490.253.340,00			262.677.484.883,00		
1	02	01	2.10		Peningkatan Pelayanan BLUD	Nilai IKM	82 nilai	82 nilai	177.322.464.088,00	178.497.464.088,00	178.497.464.088,00	-	174.415.000.000,00	DINAS KESEHATAN		
1	02	01	2.10	0001	Pelayanan dan Penunjang Pelayanan BLUD									2.552.700.000,00	DINAS KESEHATAN	
					Jumlah BLUD yang Menyediakan Pelayanan dan Penunjang Pelayanan		1 Unit Kerja	1 Unit Kerja	2.478.350.000,00	2.570.150.031,00	2.554.139.909,00	Kab. Karanganyar, Semua Kecamatan, Semua Kel/Desa	Pendapatan dari BLUD			

No	Kode				Urusan / Bidang Urusan / Program / Kegiatan / Sub Kegiatan	Indikator Program / Kegiatan / Sub Kegiatan	Capaian Kinerja Dan Kerangka Pendanaan					Kelompok Sasaran	Prakiraan Maju Rencana	Perangkat Daerah Penanggung Jawab		
							Target 2025		RKPD 2025	Pagu Indikatif (Rp)			Lokasi		Sumber Dana	Pagu Indikatif (Rp)
							Sebelum	Sesudah		APBD 2025	RKPD Perubahan 2025					
1	2	3	4	5	6	7	8	9	10	11	12	13	14			
24	1	02	02		PROGRAM PEMENUHAN UPAYA KESEHATAN PERORANGAN DAN UPAYA KESEHATAN MASYARAKAT	Persentase fasyankes Primer terakreditasi minimal utama Persentase fasyankes Rujukan (RS) terakreditasi minimal utama Persentase Desa STBM Persentase fasilitas pelayanan kesehatan yang mendapatkan rekomendasi perijinan Persentase fasyankes yang memenuhi standar sumber daya kesehatan	100 55 25 50 48 % % % % %	25 50 48 100 55 % % % % %	81.752.079.858,00	96.781.916.050,00	96.863.181.622,00			160.400.000.000,00		
	1	02	02	2.02	Penyediaan Layanan Kesehatan untuk UKM dan UKP Rujukan Tingkat Daerah Kabupaten/Kota	Jumlah fasilitas kesehatan yang memberikan pelayanan kesehatan sesuai standar (Puskesmas dan RS)	29 unit	29 unit	58.641.995.750,00	78.371.813.350,00	78.371.813.350,00			85.958.750.000,00	DINAS KESEHATAN	
	1	02	02	2.02	0033	Operasional Pelayanan Puskesmas										
						Jumlah Dokumen Operasional Pelayanan Puskesmas	1 Dokumen	1 Dokumen	668.353.000,00	705.179.000,00	705.179.000,00	Kab. Karanganyar, Semua Kecamatan, Semua Kel/Desa	DAK Non Fisik-Dana BOK-BOK Puskesmas	1.265.473.000,00	DINAS KESEHATAN	
						Puskesmas Kebakkramat II			392.013.703.744,00	410.388.008.744,00	410.460.364.232,00			426.990.234.883,00		
	1					URUSAN PEMERINTAHAN WAJIB YANG BERKAITAN DENGAN PELAYANAN DASAR			392.013.703.744,00	410.388.008.744,00	410.460.364.232,00			426.990.234.883,00		
	1	02				URUSAN PEMERINTAHAN BIDANG KESEHATAN			392.013.703.744,00	410.388.008.744,00	410.460.364.232,00			426.990.234.883,00		
25	1	02	01		PROGRAM PENUNJANG URUSAN PEMERINTAHAN DAERAH KABUPATEN/KOTA	Persentase indikator OPD (IKU dan IKK) yang tercapai targetnya	90 %	90 %	307.598.299.186,00	309.205.383.994,00	309.490.253.340,00			262.677.484.883,00		
	1	02	01	2.10	Peningkatan Pelayanan BLUD	Nilai IKM	82 nilai	82 nilai	177.322.464.088,00	178.497.464.088,00	178.497.464.088,00			174.415.000.000,00	DINAS KESEHATAN	
	1	02	01	2.10	0001	Pelayanan dan Penunjang Pelayanan BLUD										
						Jumlah BLUD yang Menyediakan Pelayanan dan Penunjang Pelayanan	1 Unit Kerja	1 Unit Kerja	1.545.657.000,00	1.563.918.883,00	1.634.084.711,00	Kab. Karanganyar, Semua Kecamatan, Semua Kel/Desa	Pendapatan dari BLUD	1.699.957.425,00	DINAS KESEHATAN	
26	1	02	02		PROGRAM PEMENUHAN UPAYA KESEHATAN PERORANGAN DAN UPAYA KESEHATAN MASYARAKAT	Persentase fasyankes Primer terakreditasi minimal utama Persentase fasilitas pelayanan kesehatan yang mendapatkan rekomendasi perijinan Persentase Desa STBM Persentase fasyankes Rujukan (RS) terakreditasi minimal utama Persentase fasyankes yang memenuhi standar sumber daya kesehatan	50 25 100 48 55 % % % % %	25 100 48 50 55 % % % % %	81.752.079.858,00	96.781.916.050,00	96.863.181.622,00			160.400.000.000,00		
	1	02	02	2.02	Penyediaan Layanan Kesehatan untuk UKM dan UKP Rujukan Tingkat Daerah Kabupaten/Kota	Jumlah fasilitas kesehatan yang memberikan pelayanan kesehatan sesuai standar (Puskesmas dan RS)	29 unit	29 unit	58.641.995.750,00	78.371.813.350,00	78.371.813.350,00			85.958.750.000,00	DINAS KESEHATAN	
	1	02	02	2.02	0033	Operasional Pelayanan Puskesmas										
						Jumlah Dokumen Operasional Pelayanan Puskesmas	1 Dokumen	1 Dokumen	679.872.000,00	662.898.000,00	662.898.000,00	Kab. Karanganyar, Semua Kecamatan, Semua Kel/Desa	DAK Non Fisik-Dana BOK-BOK Puskesmas	1.198.144.000,00	DINAS KESEHATAN	
						Puskesmas Mojogedang I			392.013.703.744,00	410.388.008.744,00	410.460.364.232,00			426.990.234.883,00		
	1					URUSAN PEMERINTAHAN WAJIB YANG BERKAITAN DENGAN PELAYANAN DASAR			392.013.703.744,00	410.388.008.744,00	410.460.364.232,00			426.990.234.883,00		
	1	02				URUSAN PEMERINTAHAN BIDANG KESEHATAN			392.013.703.744,00	410.388.008.744,00	410.460.364.232,00			426.990.234.883,00		
27	1	02	01		PROGRAM PENUNJANG URUSAN PEMERINTAHAN DAERAH KABUPATEN/KOTA	Persentase indikator OPD (IKU dan IKK) yang tercapai targetnya	90 %	90 %	307.598.299.186,00	309.205.383.994,00	309.490.253.340,00			262.677.484.883,00		
	1	02	01	2.10	Peningkatan Pelayanan BLUD	Nilai IKM	82 nilai	82 nilai	177.322.464.088,00	178.497.464.088,00	178.497.464.088,00			174.415.000.000,00	DINAS KESEHATAN	
	1	02	01	2.10	0001	Pelayanan dan Penunjang Pelayanan BLUD										

No	Kode					Urusan / Bidang Urusan / Program / Kegiatan / Sub Kegiatan	Indikator Program / Kegiatan / Sub Kegiatan	Capaian Kinerja Dan Kerangka Pendanaan						Kelompok Sasaran	Prakiraan Maju Rencana	Perangkat Daerah Penanggung Jawab		
								Target 2025			RKPD 2025	Pagu Indikatif (Rp)			Lokasi		Sumber Dana	Pagu Indikatif (Rp)
								Sebelum	Sesudah	RKPD 2025		APBD 2025	RKPD Perubahan 2025					
1	2	3	4	5	6	7	8	9	10	11	12	13	14					
						Jumlah BLUD yang Menyediakan Pelayanan dan Penunjang Pelayanan	1 Unit Kerja	1 Unit Kerja	2.403.350.000,00	2.403.350.000,00	2.565.021.681,00	Kab. Karanganyar, Semua Kecamatan, Semua Kel/Desa	Pendapatan dari BLUD	2.403.350.000,00	DINAS KESEHATAN			
28	1	02	02			PROGRAM PEMENUHAN UPAYA KESEHATAN PERORANGAN DAN UPAYA KESEHATAN MASYARAKAT	Persentase fasyankes yang memenuhi standar sumber daya kesehatan Persentase fasilitas pelayanan kesehatan yang mendapatkan rekomendasi perijinan Persentase fasyankes Primer terakreditasi minimal utama Persentase Desa STBM Persentase fasyankes Rujukan (RS) terakreditasi minimal utama	100 25 55 50 48 % % % % %	55 100 25 48 50 % % % %	81.752.079.858,00	96.781.916.050,00	96.863.181.622,00		160.400.000.000,00				
	1	02	02	2.02		Penyediaan Layanan Kesehatan untuk UKM dan UKP Rujukan Tingkat Daerah Kabupaten/Kota	Jumlah fasilitas kesehatan yang memberikan pelayanan kesehatan sesuai standar (Puskesmas dan RS)	29 unit	29 unit	58.641.995.750,00	78.371.813.350,00	78.371.813.350,00		85.958.750.000,00	DINAS KESEHATAN			
	1	02	02	2.02	0033	Operasional Pelayanan Puskesmas	Jumlah Dokumen Operasional Pelayanan Puskesmas	1 Dokumen	1 Dokumen	795.596.000,00	684.242.000,00	684.242.000,00	Kab. Karanganyar, Semua Kecamatan, Semua Kel/Desa	DAK Non Fisik-Dana BOK-BOK Puskesmas	1.295.702.000,00	DINAS KESEHATAN		
						Puskesmas Mojogedang II			392.013.703.744,00	410.388.008.744,00	410.460.364.232,00			426.990.234.883,00				
	1					URUSAN PEMERINTAHAN WAJIB YANG BERKAITAN DENGAN PELAYANAN DASAR			392.013.703.744,00	410.388.008.744,00	410.460.364.232,00			426.990.234.883,00				
	1	02				URUSAN PEMERINTAHAN BIDANG KESEHATAN			392.013.703.744,00	410.388.008.744,00	410.460.364.232,00			426.990.234.883,00				
29	1	02	01			PROGRAM PENUNJANG URUSAN PEMERINTAHAN DAERAH KABUPATEN/KOTA	Persentase indikator OPD (IKU dan IKK) yang tercapai targetnya	90 %	90 %	307.598.299.186,00	309.205.383.994,00	309.490.253.340,00		262.677.484.883,00				
	1	02	01	2.10		Peningkatan Pelayanan BLUD	Nilai IKM	82 nilai	82 nilai	177.322.464.088,00	178.497.464.088,00	178.497.464.088,00		174.415.000.000,00	DINAS KESEHATAN			
	1	02	01	2.10	0001	Pelayanan dan Penunjang Pelayanan BLUD	Jumlah BLUD yang Menyediakan Pelayanan dan Penunjang Pelayanan	1 Unit Kerja	1 Unit Kerja	1.673.000.000,00	1.688.748.055,00	2.066.530.353,00	Kab. Karanganyar, Semua Kecamatan, Semua Kel/Desa	Pendapatan dari BLUD	1.778.000.000,00	DINAS KESEHATAN		
30	1	02	02			PROGRAM PEMENUHAN UPAYA KESEHATAN PERORANGAN DAN UPAYA KESEHATAN MASYARAKAT	Persentase fasyankes Primer terakreditasi minimal utama Persentase fasyankes Rujukan (RS) terakreditasi minimal utama Persentase fasilitas pelayanan kesehatan yang mendapatkan rekomendasi perijinan Persentase Desa STBM Persentase fasyankes yang memenuhi standar sumber daya kesehatan	100 55 50 48 25 % % % %	25 50 100 48 55 % % % %	81.752.079.858,00	96.781.916.050,00	96.863.181.622,00		160.400.000.000,00				
	1	02	02	2.02		Penyediaan Layanan Kesehatan untuk UKM dan UKP Rujukan Tingkat Daerah Kabupaten/Kota	Jumlah fasilitas kesehatan yang memberikan pelayanan kesehatan sesuai standar (Puskesmas dan RS)	29 unit	29 unit	58.641.995.750,00	78.371.813.350,00	78.371.813.350,00		85.958.750.000,00	DINAS KESEHATAN			
	1	02	02	2.02	0033	Operasional Pelayanan Puskesmas	Jumlah Dokumen Operasional Pelayanan Puskesmas	1 Dokumen	1 Dokumen	682.284.000,00	653.045.000,00	653.045.000,00	Kab. Karanganyar, Semua Kecamatan, Semua Kel/Desa	DAK Non Fisik-Dana BOK-BOK Puskesmas	1.313.968.500,00	DINAS KESEHATAN		
						Puskesmas Karangpandan			392.013.703.744,00	410.388.008.744,00	410.460.364.232,00			426.990.234.883,00				
	1					URUSAN PEMERINTAHAN WAJIB YANG BERKAITAN DENGAN PELAYANAN DASAR			392.013.703.744,00	410.388.008.744,00	410.460.364.232,00			426.990.234.883,00				
	1	02				URUSAN PEMERINTAHAN BIDANG KESEHATAN			392.013.703.744,00	410.388.008.744,00	410.460.364.232,00			426.990.234.883,00				
31	1	02	01			PROGRAM PENUNJANG URUSAN PEMERINTAHAN DAERAH KABUPATEN/KOTA	Persentase indikator OPD (IKU dan IKK) yang tercapai targetnya	90 %	90 %	307.598.299.186,00	309.205.383.994,00	309.490.253.340,00		262.677.484.883,00				
	1	02	01	2.10		Peningkatan Pelayanan BLUD	Nilai IKM	82 nilai	82 nilai	177.322.464.088,00	178.497.464.088,00	178.497.464.088,00		174.415.000.000,00	DINAS KESEHATAN			



No	Kode					Urusan / Bidang Urusan / Program / Kegiatan / Sub Kegiatan	Indikator Program / Kegiatan / Sub Kegiatan	Capaian Kinerja Dan Kerangka Pendanaan					Kelompok Sasaran	Prakiraan Maju Rencana	Perangkat Daerah Penanggung Jawab		
								Target 2025		RKPDP 2025	Pagu Indikatif (Rp)			Lokasi		Sumber Dana	Pagu Indikatif (Rp)
								Sebelum	Sesudah		APBD 2025	RKPDP Perubahan 2025					
1	2	3	4	5	6	7	8	9	10	11	12	13	14				
	1	02	01	2.10	0001	Pelayanan dan Penunjang Pelayanan BLUD	Jumlah BLUD yang Menyediakan Pelayanan dan Penunjang Pelayanan	1 Unit Kerja	1 Unit Kerja	2.989.000.000,00	3.100.522.948,00	3.504.923.166,00	Kab. Karanganyar, Semua Kecamatan, Semua Kel/Desa	Pendapatan dari BLUD	2.989.000.000,00	DINAS KESEHATAN	
32	1	02	02			PROGRAM PEMENUHAN UPAYA KESEHATAN PERORANGAN DAN UPAYA KESEHATAN MASYARAKAT	Persentase fasyankes yang memenuhi standar sumber daya kesehatan Persentase fasilitas pelayanan kesehatan yang mendapatkan rekomendasi perijinan Persentase Desa STBM Persentase fasyankes Primer terakreditasi minimal utama Persentase fasyankes Rujukan (RS) terakreditsasi minimal utama	50 100 48 25 55 % % % % %	55 100 48 25 50 % % % % %	81.752.079.858,00	96.781.916.050,00	96.863.181.622,00			160.400.000.000,00		
	1	02	02	2.02		Penyediaan Layanan Kesehatan untuk UKM dan UKP Rujukan Tingkat Daerah Kabupaten/Kota	Jumlah fasilitas kesehatan yang memberikan pelayanan kesehatan sesuai standar (Puskesmas dan RS)	29 unit	29 unit	58.641.995.750,00	78.371.813.350,00	78.371.813.350,00		-	85.958.750.000,00	DINAS KESEHATAN	
	1	02	02	2.02	0033	Operasional Pelayanan Puskesmas	Jumlah Dokumen Operasional Pelayanan Puskesmas	1 Dokumen	1 Dokumen	940.251.000,00	728.413.000,00	728.413.000,00	Kab. Karanganyar, Semua Kecamatan, Semua Kel/Desa	DAK Non Fisik-Dana BOK-BOK Puskesmas	1.681.204.000,00	DINAS KESEHATAN	
						Puskesmas Matesih			392.013.703.744,00	410.388.008.744,00	410.460.364.232,00			426.990.234.883,00			
	1					URUSAN PEMERINTAHAN WAJIB YANG BERKAITAN DENGAN PELAYANAN DASAR			392.013.703.744,00	410.388.008.744,00	410.460.364.232,00			426.990.234.883,00			
	1	02				URUSAN PEMERINTAHAN BIDANG KESEHATAN			392.013.703.744,00	410.388.008.744,00	410.460.364.232,00			426.990.234.883,00			
33	1	02	01			PROGRAM PENUNJANG URUSAN PEMERINTAHAN DAERAH KABUPATEN/KOTA	Persentase indikator OPD (IKU dan IKK) yang tercapai targetnya	90 %	90 %	307.598.299.186,00	309.205.383.994,00	309.490.253.340,00			262.677.484.883,00		
	1	02	01	2.10		Peningkatan Pelayanan BLUD	Nilai IKM	82 nilai	82 nilai	177.322.464.088,00	178.497.464.088,00	178.497.464.088,00		-	174.415.000.000,00	DINAS KESEHATAN	
	1	02	01	2.10	0001	Pelayanan dan Penunjang Pelayanan BLUD	Jumlah BLUD yang Menyediakan Pelayanan dan Penunjang Pelayanan	1 Unit Kerja	1 Unit Kerja	3.045.748.000,00	3.129.390.211,00	3.562.560.895,00	Kab. Karanganyar, Semua Kecamatan, Semua Kel/Desa	Pendapatan dari BLUD	3.198.035.000,00	DINAS KESEHATAN	
34	1	02	02			PROGRAM PEMENUHAN UPAYA KESEHATAN PERORANGAN DAN UPAYA KESEHATAN MASYARAKAT	Persentase fasyankes Rujukan (RS) terakreditsasi minimal utama Persentase fasilitas pelayanan kesehatan yang mendapatkan rekomendasi perijinan Persentase Desa STBM Persentase fasyankes Primer terakreditasi minimal utama Persentase fasyankes yang memenuhi standar sumber daya kesehatan	25 48 100 55 50 % % % % %	50 100 48 25 55 % % % % %	81.752.079.858,00	96.781.916.050,00	96.863.181.622,00			160.400.000.000,00		
	1	02	02	2.02		Penyediaan Layanan Kesehatan untuk UKM dan UKP Rujukan Tingkat Daerah Kabupaten/Kota	Jumlah fasilitas kesehatan yang memberikan pelayanan kesehatan sesuai standar (Puskesmas dan RS)	29 unit	29 unit	58.641.995.750,00	78.371.813.350,00	78.371.813.350,00		-	85.958.750.000,00	DINAS KESEHATAN	
	1	02	02	2.02	0033	Operasional Pelayanan Puskesmas	Jumlah Dokumen Operasional Pelayanan Puskesmas	1 Dokumen	1 Dokumen	831.761.000,00	672.093.000,00	672.093.000,00	Kab. Karanganyar, Semua Kecamatan, Semua Kel/Desa	DAK Non Fisik-Dana BOK-BOK Puskesmas	1.155.193.000,00	DINAS KESEHATAN	
						Puskesmas Tawangmangu			392.013.703.744,00	410.388.008.744,00	410.460.364.232,00			426.990.234.883,00			
	1					URUSAN PEMERINTAHAN WAJIB YANG BERKAITAN DENGAN PELAYANAN DASAR			392.013.703.744,00	410.388.008.744,00	410.460.364.232,00			426.990.234.883,00			
	1	02				URUSAN PEMERINTAHAN BIDANG KESEHATAN			392.013.703.744,00	410.388.008.744,00	410.460.364.232,00			426.990.234.883,00			
35	1	02	01			PROGRAM PENUNJANG URUSAN PEMERINTAHAN DAERAH KABUPATEN/KOTA	Persentase indikator OPD (IKU dan IKK) yang tercapai targetnya	90 %	90 %	307.598.299.186,00	309.205.383.994,00	309.490.253.340,00			262.677.484.883,00		

No	Kode					Urusan / Bidang Urusan / Program / Kegiatan / Sub Kegiatan	Indikator Program / Kegiatan / Sub Kegiatan	Capaian Kinerja Dan Kerangka Pendanaan					Kelompok Sasaran	Prakiraan Maju Rencana	Perangkat Daerah Penanggung Jawab		
								Target 2025		RKPD 2025	Pagu Indikatif (Rp)			Lokasi		Sumber Dana	Pagu Indikatif (Rp)
								Sebelum	Sesudah		APBD 2025	RKPD Perubahan 2025					
1	2	3	4	5	6	7	8	9	10	11	12	13	14				
1	02	01	2.10		Peningkatan Pelayanan BLUD	Nilai IKM	82 nilai	82 nilai	177.322.464.088,00	178.497.464.088,00	178.497.464.088,00			174.415.000.000,00	DINAS KESEHATAN		
1	02	01	2.10	0001	Pelayanan dan Penunjang Pelayanan BLUD												
					Jumlah BLUD yang Menyediakan Pelayanan dan Penunjang Pelayanan	1 Unit Kerja	1 Unit Kerja	2.383.200.000,00	2.481.755.059,00	3.019.628.415,00	Kab. Karanganyar, Semua Kecamatan, Semua Kel/Desa	Pendapatan dari BLUD		2.483.200.000,00	DINAS KESEHATAN		
36	1	02	02		PROGRAM PEMENUHAN UPAYA KESEHATAN PERORANGAN DAN UPAYA KESEHATAN MASYARAKAT	Persentase fasilitas pelayanan kesehatan yang mendapatkan rekomendasi perijinan Persentase fasyankes yang memenuhi standar sumber daya kesehatan Persentase Desa STBM Persentase fasyankes Primer terakreditasi minimal utama Persentase fasyankes Rujukan (RS) terakreditasi minimal utama	55 48 100 25 50 % % % % %	100 55 48 25 50 % % % %	81.752.079.858,00	96.781.916.050,00	96.863.181.622,00			160.400.000.000,00			
1	02	02	2.02		Penyediaan Layanan Kesehatan untuk UKM dan UKP Rujukan Tingkat Daerah Kabupaten/Kota	Jumlah fasilitas kesehatan yang memberikan pelayanan kesehatan sesuai standar (Puskesmas dan RS)	29 unit	29 unit	58.641.995.750,00	78.371.813.350,00	78.371.813.350,00			85.958.750.000,00	DINAS KESEHATAN		
1	02	02	2.02	0033	Operasional Pelayanan Puskesmas												
					Jumlah Dokumen Operasional Pelayanan Puskesmas	1 Dokumen	1 Dokumen	881.268.000,00	768.913.000,00	768.913.000,00	Kab. Karanganyar, Semua Kecamatan, Semua Kel/Desa	DAK Non Fisik-Dana BOK-BOK Puskesmas		1.040.784.000,00	DINAS KESEHATAN		
					Puskesmas Ngargoyoso			392.013.703.744,00	410.388.008.744,00	410.460.364.232,00				426.990.234.883,00			
1					URUSAN PEMERINTAHAN WAJIB YANG BERKAITAN DENGAN PELAYANAN DASAR												
1	02				URUSAN PEMERINTAHAN BIDANG KESEHATAN												
37	1	02	01		PROGRAM PENUNJANG URUSAN PEMERINTAHAN DAERAH KABUPATEN/KOTA	Persentase indikator OPD (IKU dan IKK) yang tercapai targetnya	90 %	90 %	307.598.299.186,00	309.205.383.994,00	309.490.253.340,00			262.677.484.883,00			
1	02	01	2.10		Peningkatan Pelayanan BLUD	Nilai IKM	82 nilai	82 nilai	177.322.464.088,00	178.497.464.088,00	178.497.464.088,00			174.415.000.000,00	DINAS KESEHATAN		
1	02	01	2.10	0001	Pelayanan dan Penunjang Pelayanan BLUD												
					Jumlah BLUD yang Menyediakan Pelayanan dan Penunjang Pelayanan	1 Unit Kerja	1 Unit Kerja	2.475.991.000,00	2.503.202.599,00	2.957.328.681,00	Kab. Karanganyar, Semua Kecamatan, Semua Kel/Desa	Pendapatan dari BLUD		2.599.791.000,00	DINAS KESEHATAN		
38	1	02	02		PROGRAM PEMENUHAN UPAYA KESEHATAN PERORANGAN DAN UPAYA KESEHATAN MASYARAKAT	Persentase fasyankes Rujukan (RS) terakreditasi minimal utama Persentase fasilitas pelayanan kesehatan yang mendapatkan rekomendasi perijinan Persentase Desa STBM Persentase fasyankes Primer terakreditasi minimal utama Persentase fasyankes yang memenuhi standar sumber daya kesehatan	55 25 100 48 50 % % % % %	50 100 48 25 55 % % % %	81.752.079.858,00	96.781.916.050,00	96.863.181.622,00			160.400.000.000,00			
1	02	02	2.02		Penyediaan Layanan Kesehatan untuk UKM dan UKP Rujukan Tingkat Daerah Kabupaten/Kota	Jumlah fasilitas kesehatan yang memberikan pelayanan kesehatan sesuai standar (Puskesmas dan RS)	29 unit	29 unit	58.641.995.750,00	78.371.813.350,00	78.371.813.350,00			85.958.750.000,00	DINAS KESEHATAN		
1	02	02	2.02	0033	Operasional Pelayanan Puskesmas												
					Jumlah Dokumen Operasional Pelayanan Puskesmas	1 Dokumen	1 Dokumen	805.240.000,00	760.579.000,00	760.579.000,00	Kab. Karanganyar, Semua Kecamatan, Semua Kel/Desa	DAK Non Fisik-Dana BOK-BOK Puskesmas		1.292.635.000,00	DINAS KESEHATAN		
					Puskesmas Jenawi			392.013.703.744,00	410.388.008.744,00	410.460.364.232,00				426.990.234.883,00			
1					URUSAN PEMERINTAHAN WAJIB YANG BERKAITAN DENGAN PELAYANAN DASAR												
1	02				URUSAN PEMERINTAHAN BIDANG KESEHATAN												

No	Kode				Urusan / Bidang Urusan / Program / Kegiatan / Sub Kegiatan	Indikator Program / Kegiatan / Sub Kegiatan	Capaian Kinerja Dan Kerangka Pendanaan					Kelompok Sasaran	Prakiraan Maju Rencana	Perangkat Daerah Penanggung Jawab		
							Target 2025		RKPD 2025	Pagu Indikatif (Rp)			Lokasi		Sumber Dana	Pagu Indikatif (Rp)
							Sebelum	Sesudah		APBD 2025	RKPD Perubahan 2025					
1	2				3	4	5	6	7	8	9	10	11	12	13	14
39	1	02	01		PROGRAM PENUNJANG URUSAN PEMERINTAHAN DAERAH KABUPATEN/KOTA	Persentase indikator OPD (IKU dan IKK) yang tercapai targetnya	90 %	90 %	307.598.299.186,00	309.205.383.994,00	309.490.253.340,00				262.677.484.883,00	
	1	02	01	2.10	Peningkatan Pelayanan BLUD	Nilai IKM	82 nilai	82 nilai	177.322.464.088,00	178.497.464.088,00	178.497.464.088,00				174.415.000.000,00	DINAS KESEHATAN
1	02	01	2.10	0001	Pelayanan dan Penunjang Pelayanan BLUD											
					Jumlah BLUD yang Menyediakan Pelayanan dan Penunjang Pelayanan	1 Unit Kerja	1 Unit Kerja	2.217.284.000,00	2.524.196.831,00	2.838.284.239,00	Kab. Karanganyar, Semua Kecamatan, Semua Kel/Desa	Pendapatan dari BLUD		2.327.484.000,00	DINAS KESEHATAN	
40	1	02	02		PROGRAM PEMENUHAN UPAYA KESEHATAN PERORANGAN DAN UPAYA KESEHATAN MASYARAKAT	Persentase Desa STBM Persentase fasyankes yang memenuhi standar sumber daya kesehatan Persentase fasyankes Primer terakreditasi minimal utama Persentase fasyankes Rujukan (RS) terakreditasi minimal utama Persentase fasilitas pelayanan kesehatan yang mendapatkan rekomendasi perijinan	55 50 100 25 48 % % % % %	48 55 25 50 100 % % % % %	81.752.079.858,00	96.781.916.050,00	96.863.181.622,00			160.400.000.000,00		
1	02	02	2.02		Penyediaan Layanan Kesehatan untuk UKM dan UKP Rujukan Tingkat Daerah Kabupaten/Kota	Jumlah fasilitas kesehatan yang memberikan pelayanan kesehatan sesuai standar (Puskesmas dan RS)	29 unit	29 unit	58.641.995.750,00	78.371.813.350,00	78.371.813.350,00			85.958.750.000,00	DINAS KESEHATAN	
1	02	02	2.02	0033	Operasional Pelayanan Puskesmas											
					Jumlah Dokumen Operasional Pelayanan Puskesmas	1 Dokumen	1 Dokumen	776.310.000,00	754.592.000,00	754.592.000,00	Kab. Karanganyar, Semua Kecamatan, Semua Kel/Desa	DAK Non Fisik-Dana BOK-BOK Puskesmas		1.324.846.500,00	DINAS KESEHATAN	
					Puskesmas Kerjo			392.013.703.744,00	410.388.008.744,00	410.460.364.232,00				426.990.234.883,00		
1					URUSAN PEMERINTAHAN WAJIB YANG BERKAITAN DENGAN PELAYANAN DASAR			392.013.703.744,00	410.388.008.744,00	410.460.364.232,00				426.990.234.883,00		
1	02				URUSAN PEMERINTAHAN BIDANG KESEHATAN			392.013.703.744,00	410.388.008.744,00	410.460.364.232,00				426.990.234.883,00		
41	1	02	01		PROGRAM PENUNJANG URUSAN PEMERINTAHAN DAERAH KABUPATEN/KOTA	Persentase indikator OPD (IKU dan IKK) yang tercapai targetnya	90 %	90 %	307.598.299.186,00	309.205.383.994,00	309.490.253.340,00				262.677.484.883,00	
1	02	01	2.10		Peningkatan Pelayanan BLUD	Nilai IKM	82 nilai	82 nilai	177.322.464.088,00	178.497.464.088,00	178.497.464.088,00			174.415.000.000,00	DINAS KESEHATAN	
1	02	01	2.10	0001	Pelayanan dan Penunjang Pelayanan BLUD											
					Jumlah BLUD yang Menyediakan Pelayanan dan Penunjang Pelayanan	1 Unit Kerja	1 Unit Kerja	2.716.600.000,00	2.786.301.842,00	3.649.948.816,00	Kab. Karanganyar, Semua Kecamatan, Semua Kel/Desa	Pendapatan dari BLUD		2.879.670.000,00	DINAS KESEHATAN	
42	1	02	02		PROGRAM PEMENUHAN UPAYA KESEHATAN PERORANGAN DAN UPAYA KESEHATAN MASYARAKAT	Persentase fasyankes Rujukan (RS) terakreditasi minimal utama Persentase Desa STBM Persentase fasilitas pelayanan kesehatan yang mendapatkan rekomendasi perijinan Persentase fasyankes yang memenuhi standar sumber daya kesehatan Persentase fasyankes Primer terakreditasi minimal utama	50 55 100 25 48 % % % % %	50 48 100 55 25 % % % % %	81.752.079.858,00	96.781.916.050,00	96.863.181.622,00			160.400.000.000,00		
1	02	02	2.02		Penyediaan Layanan Kesehatan untuk UKM dan UKP Rujukan Tingkat Daerah Kabupaten/Kota	Jumlah fasilitas kesehatan yang memberikan pelayanan kesehatan sesuai standar (Puskesmas dan RS)	29 unit	29 unit	58.641.995.750,00	78.371.813.350,00	78.371.813.350,00			85.958.750.000,00	DINAS KESEHATAN	
1	02	02	2.02	0033	Operasional Pelayanan Puskesmas											
					Jumlah Dokumen Operasional Pelayanan Puskesmas	1 Dokumen	1 Dokumen	863.102.000,00	814.386.000,00	814.386.000,00	Kab. Karanganyar, Semua Kecamatan, Semua Kel/Desa	DAK Non Fisik-Dana BOK-BOK Puskesmas		1.262.061.000,00	DINAS KESEHATAN	
					Puskesmas Colomadu I			392.013.703.744,00	410.388.008.744,00	410.460.364.232,00				426.990.234.883,00		
1					URUSAN PEMERINTAHAN WAJIB YANG BERKAITAN DENGAN PELAYANAN DASAR			392.013.703.744,00	410.388.008.744,00	410.460.364.232,00				426.990.234.883,00		

No	Kode				Urusan / Bidang Urusan / Program / Kegiatan / Sub Kegiatan	Indikator Program / Kegiatan / Sub Kegiatan	Capaian Kinerja Dan Kerangka Pendanaan						Kelompok Sasaran	Prakiraan Maju Rencana Pagu Indikatif (Rp)	Perangkat Daerah Penanggung Jawab	
							Target 2025		Pagu Indikatif (Rp)			Lokasi				Sumber Dana
							Sebelum	Sesudah	RKPD 2025	APBD 2025	RKPD Perubahan 2025					
1	2	3	4	5	6	7	8	9	10	11	12	13	14			
	1	02			URUSAN PEMERINTAHAN BIDANG KESEHATAN											
43	1	02	01		PROGRAM PENUNJANG URUSAN PEMERINTAHAN DAERAH KABUPATEN/KOTA	Persentase indikator OPD (IKU dan IKK) yang tercapai targetnya	90 %	90 %	392.013.703.744,00	410.388.008.744,00	410.460.364.232,00			426.990.234.883,00		
	1	02	01	2.10	Peningkatan Pelayanan BLUD	Nilai IKM	82 nilai	82 nilai	307.598.299.186,00	309.205.383.994,00	309.490.253.340,00			262.677.484.883,00		
	1	02	01	2.10	0001	Pelayanan dan Penunjang Pelayanan BLUD										
						Jumlah BLUD yang Menyediakan Pelayanan dan Penunjang Pelayanan	1 Unit Kerja	1 Unit Kerja	177.322.464.088,00	178.497.464.088,00	178.497.464.088,00	Kab. Karanganyar, Semua Kecamatan, Semua Kel/Desa	Pendapatan dari BLUD		1.617.839.000,00	DINAS KESEHATAN
44	1	02	02		PROGRAM PEMENUHAN UPAYA KESEHATAN PERORANGAN DAN UPAYA KESEHATAN MASYARAKAT	Persentase fasyankes Primer terakreditasi minimal utama Persentase fasyankes Rujukan (RS) terakreditasi minimal utama Persentase fasyankes yang memenuhi standar sumber daya kesehatan Persentase Desa STBM Persentase fasilitas pelayanan kesehatan yang mendapatkan rekomendasi perijinan	25 55 50 100 48 % % % %	25 50 55 48 100 % % % %	81.752.079.858,00	96.781.916.050,00	96.863.181.622,00			160.400.000.000,00		
	1	02	02	2.02	Penyediaan Layanan Kesehatan untuk UKM dan UKP Rujukan Tingkat Daerah Kabupaten/Kota	Jumlah fasilitas kesehatan yang memberikan pelayanan kesehatan sesuai standar (Puskesmas dan RS)	29 unit	29 unit	58.641.995.750,00	78.371.813.350,00	78.371.813.350,00			85.958.750.000,00	DINAS KESEHATAN	
	1	02	02	2.02	0033	Operasional Pelayanan Puskesmas										
						Jumlah Dokumen Operasional Pelayanan Puskesmas	1 Dokumen	1 Dokumen	714.806.400,00	784.194.000,00	784.194.000,00	Kab. Karanganyar, Semua Kecamatan, Semua Kel/Desa	DAK Non Fisik-Dana BOK-BOK Puskesmas		1.225.168.500,00	DINAS KESEHATAN
						Puskesmas Colomadu II			392.013.703.744,00	410.388.008.744,00	410.460.364.232,00			426.990.234.883,00		
	1				URUSAN PEMERINTAHAN WAJIB YANG BERKAITAN DENGAN PELAYANAN DASAR				392.013.703.744,00	410.388.008.744,00	410.460.364.232,00			426.990.234.883,00		
	1	02			URUSAN PEMERINTAHAN BIDANG KESEHATAN				392.013.703.744,00	410.388.008.744,00	410.460.364.232,00			426.990.234.883,00		
45	1	02	01		PROGRAM PENUNJANG URUSAN PEMERINTAHAN DAERAH KABUPATEN/KOTA	Persentase indikator OPD (IKU dan IKK) yang tercapai targetnya	90 %	90 %	307.598.299.186,00	309.205.383.994,00	309.490.253.340,00			262.677.484.883,00		
	1	02	01	2.10	Peningkatan Pelayanan BLUD	Nilai IKM	82 nilai	82 nilai	177.322.464.088,00	178.497.464.088,00	178.497.464.088,00			174.415.000.000,00	DINAS KESEHATAN	
	1	02	01	2.10	0001	Pelayanan dan Penunjang Pelayanan BLUD										
						Jumlah BLUD yang Menyediakan Pelayanan dan Penunjang Pelayanan	1 Unit Kerja	1 Unit Kerja	1.563.743.000,00	1.627.598.414,00	1.961.077.169,00	Kab. Karanganyar, Semua Kecamatan, Semua Kel/Desa	Pendapatan dari BLUD		1.563.743.000,00	DINAS KESEHATAN
46	1	02	02		PROGRAM PEMENUHAN UPAYA KESEHATAN PERORANGAN DAN UPAYA KESEHATAN MASYARAKAT	Persentase fasyankes Rujukan (RS) terakreditasi minimal utama Persentase fasilitas pelayanan kesehatan yang mendapatkan rekomendasi perijinan Persentase fasyankes yang memenuhi standar sumber daya kesehatan Persentase Desa STBM Persentase fasyankes Primer terakreditasi minimal utama	25 100 55 48 50 % % % %	50 100 55 48 25 % % % %	81.752.079.858,00	96.781.916.050,00	96.863.181.622,00			160.400.000.000,00		
	1	02	02	2.02	Penyediaan Layanan Kesehatan untuk UKM dan UKP Rujukan Tingkat Daerah Kabupaten/Kota	Jumlah fasilitas kesehatan yang memberikan pelayanan kesehatan sesuai standar (Puskesmas dan RS)	29 unit	29 unit	58.641.995.750,00	78.371.813.350,00	78.371.813.350,00			85.958.750.000,00	DINAS KESEHATAN	
	1	02	02	2.02	0033	Operasional Pelayanan Puskesmas										
						Jumlah Dokumen Operasional Pelayanan Puskesmas	1 Dokumen	1 Dokumen	688.026.300,00	776.763.000,00	776.763.000,00	Kab. Karanganyar, Semua Kecamatan, Semua Kel/Desa	DAK Non Fisik-Dana BOK-BOK Puskesmas		1.156.834.500,00	DINAS KESEHATAN
						Puskesmas Gondangrejo			392.013.703.744,00	410.388.008.744,00	410.460.364.232,00			426.990.234.883,00		

No	Kode	Urusan / Bidang Urusan / Program / Kegiatan / Sub Kegiatan	Indikator Program / Kegiatan / Sub Kegiatan	Capaian Kinerja Dan Kerangka Pendanaan						Kelompok Sasaran	Prakiraan Maju Rencana Pagu Indikatif (Rp)	Perangkat Daerah Penanggung Jawab	
				Target 2025		RKPD 2025	Pagu Indikatif (Rp)		Lokasi				Sumber Dana
				Sebelum	Sesudah		APBD 2025	RKPD Perubahan 2025					
1	2	3	4	5	6	7	8	9	10	11	12	13	14
						392.013.703.744,00	410.388.008.744,00	410.460.364.232,00				426.990.234.883,00	
						392.013.703.744,00	410.388.008.744,00	410.460.364.232,00				426.990.234.883,00	
47	1 02 01	PROGRAM PENUNJANG URUSAN PEMERINTAHAN DAERAH KABUPATEN/KOTA	Persentase indikator OPD (IKU dan IKK) yang tercapai targetnya	90 %	90 %	307.598.299.186,00	309.205.383.994,00	309.490.253.340,00				262.677.484.883,00	
	1 02 01 2.10	Peningkatan Pelayanan BLUD	Nilai IKM	82 nilai	82 nilai	177.322.464.088,00	178.497.464.088,00	178.497.464.088,00				174.415.000.000,00	DINAS KESEHATAN
	1 02 01 2.10 0001	Pelayanan dan Penunjang Pelayanan BLUD											
			Jumlah BLUD yang Menyediakan Pelayanan dan Penunjang Pelayanan	1 Unit Kerja	1 Unit Kerja	3.190.356.000,00	3.190.356.000,00	3.426.521.649,00	Kab. Karanganyar, Semua Kecamatan, Semua Kel/Desa	Pendapatan dari BLUD		2.800.552.000,00	DINAS KESEHATAN
48	1 02 02	PROGRAM PEMENUHAN UPAYA KESEHATAN PERORANGAN DAN UPAYA KESEHATAN MASYARAKAT	Persentase Desa STBM Persentase fasyankes Rujukan (RS) terakreditasi minimal utama Persentase fasyankes Primer terakreditasi minimal utama Persentase fasilitas pelayanan kesehatan yang mendapatkan rekomendasi perijinan Persentase fasyankes yang memenuhi standar sumber daya kesehatan	48 55 50 25 100 % % % % %	48 50 25 100 55 % % % % %	81.752.079.858,00	96.781.916.050,00	96.863.181.622,00				160.400.000.000,00	
	1 02 02 2.02	Penyediaan Layanan Kesehatan untuk UKM dan UKP Rujukan Tingkat Daerah Kabupaten/Kota	Jumlah fasilitas kesehatan yang memberikan pelayanan kesehatan sesuai standar (Puskesmas dan RS)	29 unit	29 unit	58.641.995.750,00	78.371.813.350,00	78.371.813.350,00				85.958.750.000,00	DINAS KESEHATAN
	1 02 02 2.02 0033	Operasional Pelayanan Puskesmas											
			Jumlah Dokumen Operasional Pelayanan Puskesmas	1 Dokumen	1 Dokumen	1.007.818.700,00	804.255.000,00	804.255.000,00	Kab. Karanganyar, Semua Kecamatan, Semua Kel/Desa	DAK Non Fisik-Dana BOK-BOK Puskesmas		1.351.361.000,00	DINAS KESEHATAN
			Puskesmas Jumapolo			392.013.703.744,00	410.388.008.744,00	410.460.364.232,00				426.990.234.883,00	
						392.013.703.744,00	410.388.008.744,00	410.460.364.232,00				426.990.234.883,00	
						392.013.703.744,00	410.388.008.744,00	410.460.364.232,00				426.990.234.883,00	
49	1 02 01	PROGRAM PENUNJANG URUSAN PEMERINTAHAN DAERAH KABUPATEN/KOTA	Persentase indikator OPD (IKU dan IKK) yang tercapai targetnya	90 %	90 %	307.598.299.186,00	309.205.383.994,00	309.490.253.340,00				262.677.484.883,00	
	1 02 01 2.10	Peningkatan Pelayanan BLUD	Nilai IKM	82 nilai	82 nilai	177.322.464.088,00	178.497.464.088,00	178.497.464.088,00				174.415.000.000,00	DINAS KESEHATAN
	1 02 01 2.10 0001	Pelayanan dan Penunjang Pelayanan BLUD											
			Jumlah BLUD yang Menyediakan Pelayanan dan Penunjang Pelayanan	1 Unit Kerja	1 Unit Kerja	2.461.155.088,00	2.491.823.899,00	2.824.985.819,00	Kab. Karanganyar, Semua Kecamatan, Semua Kel/Desa	Pendapatan dari BLUD		2.408.972.000,00	DINAS KESEHATAN
50	1 02 02	PROGRAM PEMENUHAN UPAYA KESEHATAN PERORANGAN DAN UPAYA KESEHATAN MASYARAKAT	Persentase fasilitas pelayanan kesehatan yang mendapatkan rekomendasi perijinan Persentase Desa STBM Persentase fasyankes Primer terakreditasi minimal utama Persentase fasyankes Rujukan (RS) terakreditasi minimal utama Persentase fasyankes yang memenuhi standar sumber daya kesehatan	100 50 48 55 25 % % % % %	100 48 25 50 55 % % % % %	81.752.079.858,00	96.781.916.050,00	96.863.181.622,00				160.400.000.000,00	
	1 02 02 2.02	Penyediaan Layanan Kesehatan untuk UKM dan UKP Rujukan Tingkat Daerah Kabupaten/Kota	Jumlah fasilitas kesehatan yang memberikan pelayanan kesehatan sesuai standar (Puskesmas dan RS)	29 unit	29 unit	58.641.995.750,00	78.371.813.350,00	78.371.813.350,00				85.958.750.000,00	DINAS KESEHATAN
	1 02 02 2.02 0033	Operasional Pelayanan Puskesmas											
			Jumlah Dokumen Operasional Pelayanan Puskesmas	1 Dokumen	1 Dokumen	983.291.000,00	812.064.000,00	779.664.000,00	Kab. Karanganyar, Semua Kecamatan, Semua Kel/Desa	DAK Non Fisik-Dana BOK-BOK Puskesmas		1.191.221.000,00	DINAS KESEHATAN
			Puskesmas Jatipuro			392.013.703.744,00	410.388.008.744,00	410.460.364.232,00				426.990.234.883,00	

No	Kode	Urusan / Bidang Urusan / Program / Kegiatan / Sub Kegiatan	Indikator Program / Kegiatan / Sub Kegiatan	Capaian Kinerja Dan Kerangka Pendanaan					Lokasi	Sumber Dana	Kelompok Sasaran	Prakiraan Maju Rencana	Perangkat Daerah Penanggung Jawab		
				Target 2025		RKPD 2025	Pagu Indikatif (Rp)					Pagu Indikatif (Rp)			
				Sebelum	Sesudah		APBD 2025	RKPD Perubahan 2025							
1	2	3	4	5	6	7	8	9	10	11	12	13	14		
						392.013.703.744,00	410.388.008.744,00	410.460.364.232,00				426.990.234.883,00			
						392.013.703.744,00	410.388.008.744,00	410.460.364.232,00				426.990.234.883,00			
51	1	02	01		PROGRAM PENUNJANG URUSAN PEMERINTAHAN DAERAH KABUPATEN/KOTA	Persentase indikator OPD (IKU dan IKK) yang tercapai targetnya	90 %	90 %	307.598.299.186,00	309.205.383.994,00	309.490.253.340,00		262.677.484.883,00		
	1	02	01	2.10	Peningkatan Pelayanan BLUD	Nilai IKM	82 nilai	82 nilai	177.322.464.088,00	178.497.464.088,00	178.497.464.088,00		174.415.000.000,00	DINAS KESEHATAN	
	1	02	01	2.10	0001	Pelayanan dan Penunjang Pelayanan BLUD									
						Jumlah BLUD yang Menyediakan Pelayanan dan Penunjang Pelayanan	1 Unit Kerja	1 Unit Kerja	2.151.000.000,00	2.151.000.000,00	2.948.539.977,00	Kab. Karanganyar, Semua Kecamatan, Semua Kel/Desa	Pendapatan dari BLUD	2.151.000.000,00	DINAS KESEHATAN
52	1	02	02		PROGRAM PEMENUHAN UPAYA KESEHATAN PERORANGAN DAN UPAYA KESEHATAN MASYARAKAT	Persentase fasyankes yang memenuhi standar sumber daya kesehatan Persentase fasyankes Primer terakreditasi minimal utama Persentase fasilitas pelayanan kesehatan yang mendapatkan rekomendasi perijinan Persentase fasyankes Rujukan (RS) terakreditasi minimal utama Persentase Desa STBM	25 55 50 48 100 % % % % %	55 25 100 50 48 % % % % %	81.752.079.858,00	96.781.916.050,00	96.863.181.622,00		160.400.000.000,00		
	1	02	02	2.02	Penyediaan Layanan Kesehatan untuk UKM dan UKP Rujukan Tingkat Daerah Kabupaten/Kota	Jumlah fasilitas kesehatan yang memberikan pelayanan kesehatan sesuai standar (Puskesmas dan RS)	29 unit	29 unit	58.641.995.750,00	78.371.813.350,00	78.371.813.350,00		85.958.750.000,00	DINAS KESEHATAN	
	1	02	02	2.02	0033	Operasional Pelayanan Puskesmas									
						Jumlah Dokumen Operasional Pelayanan Puskesmas	1 Dokumen	1 Dokumen	842.100.900,00	719.315.000,00	719.315.000,00	Kab. Karanganyar, Semua Kecamatan, Semua Kel/Desa	DAK Non Fisik-Dana BOK-BOK Puskesmas	1.226.782.000,00	DINAS KESEHATAN
						Puskesmas Jatiyoso			392.013.703.744,00	410.388.008.744,00	410.460.364.232,00		426.990.234.883,00		
						URUSAN PEMERINTAHAN WAJIB YANG BERKAITAN DENGAN PELAYANAN DASAR			392.013.703.744,00	410.388.008.744,00	410.460.364.232,00		426.990.234.883,00		
						URUSAN PEMERINTAHAN BIDANG KESEHATAN			392.013.703.744,00	410.388.008.744,00	410.460.364.232,00		426.990.234.883,00		
53	1	02	01		PROGRAM PENUNJANG URUSAN PEMERINTAHAN DAERAH KABUPATEN/KOTA	Persentase indikator OPD (IKU dan IKK) yang tercapai targetnya	90 %	90 %	307.598.299.186,00	309.205.383.994,00	309.490.253.340,00		262.677.484.883,00		
	1	02	01	2.10	Peningkatan Pelayanan BLUD	Nilai IKM	82 nilai	82 nilai	177.322.464.088,00	178.497.464.088,00	178.497.464.088,00		174.415.000.000,00	DINAS KESEHATAN	
	1	02	01	2.10	0001	Pelayanan dan Penunjang Pelayanan BLUD									
						Jumlah BLUD yang Menyediakan Pelayanan dan Penunjang Pelayanan	1 Unit Kerja	1 Unit Kerja	2.531.064.000,00	2.531.064.000,00	2.800.362.729,00	Kab. Karanganyar, Semua Kecamatan, Semua Kel/Desa	Pendapatan dari BLUD	2.413.911.000,00	DINAS KESEHATAN
54	1	02	02		PROGRAM PEMENUHAN UPAYA KESEHATAN PERORANGAN DAN UPAYA KESEHATAN MASYARAKAT	Persentase fasyankes Rujukan (RS) terakreditasi minimal utama Persentase fasyankes yang memenuhi standar sumber daya kesehatan Persentase Desa STBM Persentase fasyankes Primer terakreditasi minimal utama Persentase fasilitas pelayanan kesehatan yang mendapatkan rekomendasi perijinan	48 55 50 25 100 % % % % %	50 55 48 25 100 % % % % %	81.752.079.858,00	96.781.916.050,00	96.863.181.622,00		160.400.000.000,00		
	1	02	02	2.02	Penyediaan Layanan Kesehatan untuk UKM dan UKP Rujukan Tingkat Daerah Kabupaten/Kota	Jumlah fasilitas kesehatan yang memberikan pelayanan kesehatan sesuai standar (Puskesmas dan RS)	29 unit	29 unit	58.641.995.750,00	78.371.813.350,00	78.371.813.350,00		85.958.750.000,00	DINAS KESEHATAN	
	1	02	02	2.02	0033	Operasional Pelayanan Puskesmas									
						Jumlah Dokumen Operasional Pelayanan Puskesmas	1 Dokumen	1 Dokumen	819.706.000,00	839.791.000,00	839.791.000,00	Kab. Karanganyar, Semua Kecamatan, Semua Kel/Desa	DAK Non Fisik-Dana BOK-BOK Puskesmas	1.180.533.000,00	DINAS KESEHATAN

No	Kode	Urusan / Bidang Urusan / Program / Kegiatan / Sub Kegiatan	Indikator Program / Kegiatan / Sub Kegiatan	Capaian Kinerja Dan Kerangka Pendanaan						Kelompok Sasaran	Prakiraan Maju Rencana Pagu Indikatif (Rp)	Perangkat Daerah Penanggung Jawab		
				Target 2025		Pagu Indikatif (Rp)			Lokasi				Sumber Dana	
				Sebelum	Sesudah	RKPD 2025	APBD 2025	RKPD Perubahan 2025						
1	2	3	4	5	6	7	8	9	10	11	12	13	14	
1														
55	1	02	01											
1	02	01	2.10											
1	02	01	2.10	0001										
56	1	02	02											
1	02	02	2.02											
1	02	02	2.02	0033										
1														
1	02													
57	1	02	01											
1	02	01	2.10											
1	02	01	2.10	0001										
58	1	02	02											
1	02	02	2.02											
1	02	02	2.02	0033										

No	Kode	Urusan / Bidang Urusan / Program / Kegiatan / Sub Kegiatan	Indikator Program / Kegiatan / Sub Kegiatan	Capaian Kinerja Dan Kerangka Pendanaan					Lokasi	Sumber Dana	Kelompok Sasaran	Prakiraan Maju Rencana	Perangkat Daerah Penanggung Jawab	
				Target 2025		RKPD 2025	Pagu Indikatif (Rp)					Pagu Indikatif (Rp)		
				Sebelum	Sesudah		APBD 2025	RKPD Perubahan 2025						
1	2	3	4	5	6	7	8	9	10	11	12	13	14	
			UPT Laboratorium Kesehatan			392.013.703.744,00	410.388.008.744,00	410.460.364.232,00				426.990.234.883,00		
1			URUSAN PEMERINTAHAN WAJIB YANG BERKAITAN DENGAN PELAYANAN DASAR			392.013.703.744,00	410.388.008.744,00	410.460.364.232,00				426.990.234.883,00		
1	02		URUSAN PEMERINTAHAN BIDANG KESEHATAN			392.013.703.744,00	410.388.008.744,00	410.460.364.232,00				426.990.234.883,00		
59	1	02	02	PROGRAM PEMENUHAN UPAYA KESEHATAN PERORANGAN DAN UPAYA KESEHATAN MASYARAKAT	Persentase fasyankes yang memenuhi standar sumber daya kesehatan Persentase Desa STBM Persentase fasyankes Primer terakreditasi minimal utama Persentase fasyankes Rujukan (RS) terakreditsasi minimal utama Persentase fasilitas pelayanan kesehatan yang mendapatkan rekomendasi perijinan	55 48 25 100 50 % % % % %	55 48 25 50 100 % % % %	81.752.079.858,00	96.781.916.050,00	96.863.181.622,00			160.400.000.000,00	
	1	02	02	2.02	Penyediaan Layanan Kesehatan untuk UKM dan UKP Rujukan Tingkat Daerah Kabupaten/Kota	Jumlah fasilitas kesehatan yang memberikan pelayanan kesehatan sesuai standar (Puskesmas dan RS)	29 unit	29 unit	58.641.995.750,00	78.371.813.350,00	78.371.813.350,00		85.958.750.000,00	DINAS KESEHATAN
1	02	02	2.02	0034	Operasional Pelayanan Fasilitas Kesehatan Lainnya									
					Jumlah Dokumen Operasional Pelayanan Fasilitas Kesehatan Lainnya	1 Dokumen	1 Dokumen	552.435.950,00	552.435.950,00	541.834.750,00	Kab. Karanganyar, Semua Kecamatan, Semua Kel/Desa	Dana Alokasi Umum (DAU) DAK Fisik-Bidang Kesehatan dan KB-Reguler-Pelayanan Kesehatan Dasar DAK Non Fisik-Dana BOK-BOK Dinas-BOK Kabupaten/Kota	673.920.000,00	DINAS KESEHATAN
1	02	02	2.04		Penerbitan Izin Rumah Sakit Kelas C, D dan Fasilitas Pelayanan Kesehatan Tingkat Daerah Kabupaten/Kota	Jumlah RS dan Fasilitas Pelayanan Kesehatan yang mendapatkan rekomendasi perijinan	45 unit	45 unit	356.536.000,00	525.980.000,00	525.980.000,00		1.650.000.000,00	DINAS KESEHATAN
1	02	02	2.04	0003	Peningkatan Mutu Pelayanan Fasilitas Kesehatan									
					Jumlah Fasilitas Kesehatan yang Dilakukan Pengukuran Indikator Nasional Mutu (INM) Pelayanan kesehatan	1 Unit	1 Unit	74.336.000,00	133.461.000,00	133.461.000,00	Kab. Karanganyar, Semua Kecamatan, Semua Kel/Desa	Dana Alokasi Umum (DAU) DAK Fisik-Bidang Kesehatan dan KB-Reguler-Pelayanan Kesehatan Dasar DAK Non Fisik-Dana BOK-BOK Dinas-BOK Kabupaten/Kota	300.000.000,00	DINAS KESEHATAN
					UPT Instalasi Perbekalan Farmasi			392.013.703.744,00	410.388.008.744,00	410.460.364.232,00		426.990.234.883,00		
1					URUSAN PEMERINTAHAN WAJIB YANG BERKAITAN DENGAN PELAYANAN DASAR			392.013.703.744,00	410.388.008.744,00	410.460.364.232,00		426.990.234.883,00		
1	02				URUSAN PEMERINTAHAN BIDANG KESEHATAN			392.013.703.744,00	410.388.008.744,00	410.460.364.232,00		426.990.234.883,00		
60	1	02	02	PROGRAM PEMENUHAN UPAYA KESEHATAN PERORANGAN DAN UPAYA KESEHATAN MASYARAKAT	Persentase fasyankes Rujukan (RS) terakreditasi minimal utama Persentase fasyankes yang memenuhi standar sumber daya kesehatan Persentase fasilitas pelayanan kesehatan yang mendapatkan rekomendasi perijinan Persentase fasyankes Primer terakreditasi minimal utama Persentase Desa STBM	48 100 55 25 50 % % % %	50 55 100 25 48 % % % %	81.752.079.858,00	96.781.916.050,00	96.863.181.622,00			160.400.000.000,00	
	1	02	02	2.02	Penyediaan Layanan Kesehatan untuk UKM dan UKP Rujukan Tingkat Daerah Kabupaten/Kota	Jumlah fasilitas kesehatan yang memberikan pelayanan kesehatan sesuai standar (Puskesmas dan RS)	29 unit	29 unit	58.641.995.750,00	78.371.813.350,00	78.371.813.350,00		85.958.750.000,00	DINAS KESEHATAN
1	02	02	2.02	0034	Operasional Pelayanan Fasilitas Kesehatan Lainnya									



No	Kode	Usuran / Bidang Usuran / Program / Kegiatan / Sub Kegiatan	Indikator Program / Kegiatan / Sub Kegiatan	Capaian Kinerja Dan Kerangka Pendanaan						Lokasi	Sumber Dana	Kelompok Sasaran	Prakiraan Maju Rencana	Perangkat Daerah Penanggung Jawab	
				Target 2025		RKPD 2025	Pagu Indikatif (Rp)		RKPd Perubahan 2025				Pagu Indikatif (Rp)		
				Sebelum	Sesudah		APBD 2025	RKPd Perubahan 2025							
1	2	3	4	5	6	7	8	9	10	11	12	13	14		
			Jumlah Dokumen Operasional Pelayanan Fasilitas Kesehatan Lainnya	1 Dokumen	1 Dokumen	281.680.000,00	304.567.600,00	268.448.700,00	Kab. Karanganyar, Semua Kecamatan, Semua Kel/Desa	Dana Alokasi Umum (DAU) DBH Cukai Hasil Tembakau (CHT) DAK Fisik-Bidang Kesehatan dan KB-Reguler-Pelayanan Kesehatan Dasar DAK Non Fisik-Dana BOK-BOK Dinas-BOK Kabupaten/Kota		420.000.000,00	DINAS KESEHATAN		
			Dinas Pekerjaan Umum dan Perumahan Rakyat			223.826.401.994,00	192.713.958.994,00	168.043.262.261,00				105.501.880.000,00			
1			URUSAN PEMERINTAHAN WAJIB YANG BERKAITAN DENGAN PELAYANAN DASAR			223.076.401.994,00	192.172.658.994,00	167.650.642.261,00				104.601.880.000,00			
1	03		URUSAN PEMERINTAHAN BIDANG PEKERJAAN UMUM DAN PENATAAN RUANG			220.576.081.994,00	189.372.338.994,00	164.941.277.699,00				100.575.880.000,00			
61	1	03	01		PROGRAM PENUNJANG URUSAN PEMERINTAHAN DAERAH KABUPATEN/KOTA	Persentase indikator OPD (IKU dan IKK) yang tercapai targetnya	86 Persen	86 Persen	23.246.799.444,00	23.907.399.444,00	23.523.175.744,00		16.960.880.000,00		
	1	03	01	2.01	Perencanaan, Penganggaran, dan Evaluasi Kinerja Perangkat Daerah	Tersusunnya Dokumen Perencanaan, Penganggaran, dan Evaluasi Kinerja Perangkat Daerah	22 Dokumen/Laporan	22 Dokumen/Laporan	751.264.461,00	249.264.461,00	249.264.461,00		186.000.000,00	DINAS PEKERJAAN UMUM DAN PERUMAHAN RAKYAT	
1	03	01	2.01	0001	Penyusunan Dokumen Perencanaan Perangkat Daerah										
					Jumlah Dokumen Perencanaan Perangkat Daerah		4 Dokumen	4 Dokumen	567.573.122,00	107.774.000,00	67.274.000,00	Kab. Karanganyar, Semua Kecamatan, Semua Kel/Desa	Dana Alokasi Umum (DAU)	100.000.000,00	DINAS PEKERJAAN UMUM DAN PERUMAHAN RAKYAT
1	03	01	2.01	0002	Koordinasi dan Penyusunan Dokumen RKA-SKPD										
					Jumlah Dokumen RKA-SKPD dan Laporan Hasil Koordinasi Penyusunan Dokumen RKA-SKPD		1 Dokumen	1 Dokumen	13.946.950,00	13.946.950,00	13.946.950,00	Kab. Karanganyar, Semua Kecamatan, Semua Kel/Desa	Dana Alokasi Umum (DAU)	10.000.000,00	DINAS PEKERJAAN UMUM DAN PERUMAHAN RAKYAT
1	03	01	2.01	0003	Koordinasi dan Penyusunan Dokumen Perubahan RKA-SKPD										
					Jumlah Dokumen Perubahan RKA-SKPD dan Laporan Hasil Koordinasi Penyusunan Dokumen Perubahan RKA-SKPD		1 Dokumen	1 Dokumen	10.061.591,00	10.061.591,00	10.061.591,00	Kab. Karanganyar, Semua Kecamatan, Semua Kel/Desa	Dana Alokasi Umum (DAU)	10.000.000,00	DINAS PEKERJAAN UMUM DAN PERUMAHAN RAKYAT
1	03	01	2.01	0004	Koordinasi dan Penyusunan DPA-SKPD										
					Jumlah Dokumen DPA-SKPD dan Laporan Hasil Koordinasi Penyusunan Dokumen DPA-SKPD		1 Dokumen	1 Dokumen	10.098.828,00	10.098.828,00	10.098.828,00	Kab. Karanganyar, Semua Kecamatan, Semua Kel/Desa	Dana Alokasi Umum (DAU)	10.000.000,00	DINAS PEKERJAAN UMUM DAN PERUMAHAN RAKYAT
1	03	01	2.01	0005	Koordinasi dan Penyusunan Perubahan DPA- SKPD										
					Jumlah Dokumen Perubahan DPA-SKPD dan Laporan Hasil Koordinasi Penyusunan Dokumen Perubahan DPA-SKPD		1 Dokumen	1 Dokumen	10.078.139,00	10.078.139,00	10.078.139,00	Kab. Karanganyar, Semua Kecamatan, Semua Kel/Desa	Dana Alokasi Umum (DAU)	10.000.000,00	DINAS PEKERJAAN UMUM DAN PERUMAHAN RAKYAT
1	03	01	2.01	0006	Koordinasi dan Penyusunan Laporan Capaian Kinerja dan Ikhtisar Realisasi Kinerja SKPD										
					Jumlah Laporan Capaian Kinerja dan Ikhtisar Realisasi Kinerja SKPD dan Laporan Hasil Koordinasi Penyusunan Laporan Capaian Kinerja dan Ikhtisar Realisasi Kinerja SKPD		2 Laporan	2 Laporan	10.006.439,00	10.006.439,00	10.006.439,00	Kab. Karanganyar, Semua Kecamatan, Semua Kel/Desa	Dana Alokasi Umum (DAU)	10.000.000,00	DINAS PEKERJAAN UMUM DAN PERUMAHAN RAKYAT
1	03	01	2.01	0007	Evaluasi Kinerja Perangkat Daerah										

No	Kode				Usuran / Bidang Usuran / Program / Kegiatan / Sub Kegiatan	Indikator Program / Kegiatan / Sub Kegiatan	Capaian Kinerja Dan Kerangka Pendanaan						Kelompok Sasaran	Prakiraan Maju Rencana	Perangkat Daerah Penanggung Jawab
							Target 2025			Lokasi	Sumber Dana	Pagu Indikatif (Rp)			
							Sebelum	Sesudah	RKPD 2025					APBD 2025	
1	2	3	4	5	6	7	8	9	10	11	12	13	14		
						Jumlah Laporan Evaluasi Kinerja Perangkat Daerah	12 Laporan	12 Laporan	129.499.392,00	87.298.514,00	99.063.280,00	Kab. Karanganyar, Semua Kecamatan, Semua Kel/Desa	Dana Alokasi Umum (DAU)	36.000.000,00	DINAS PEKERJAAN UMUM DAN PERUMAHAN RAKYAT
1	03	01	2.02		Administrasi Keuangan Perangkat Daerah	Tersedianya Administrasi Keuangan Perangkat Daerah	225 Dokumen	225 Dokumen	18.554.997.686,00	19.817.397.686,00	19.817.397.686,00			14.050.880.000,00	DINAS PEKERJAAN UMUM DAN PERUMAHAN RAKYAT
1	03	01	2.02	0001	Penyediaan Gaji dan Tunjangan ASN										
						Jumlah Orang yang Menerima Gaji dan Tunjangan ASN	181 Orang/bulan	181 Orang/bulan	18.503.930.732,00	19.766.330.732,00	19.766.330.732,00	Kab. Karanganyar, Semua Kecamatan, Semua Kel/Desa	Dana Alokasi Umum (DAU)	14.000.000.000,00	DINAS PEKERJAAN UMUM DAN PERUMAHAN RAKYAT
1	03	01	2.02	0003	Pelaksanaan Penatausahaan dan										
						Jumlah Dokumen Penatausahaan dan Pengujian/Verifikasi Keuangan SKPD	12 Dokumen	12 Dokumen	10.064.754,00	10.064.754,00	10.064.754,00	Kab. Karanganyar, Semua Kecamatan, Semua Kel/Desa	Dana Alokasi Umum (DAU)	10.000.000,00	DINAS PEKERJAAN UMUM DAN PERUMAHAN RAKYAT
1	03	01	2.02	0004	Koordinasi dan Pelaksanaan Akuntansi SKPD										
						Jumlah Dokumen Koordinasi dan Pelaksanaan Akuntansi SKPD	12 Dokumen	12 Dokumen	10.970.400,00	10.970.400,00	10.970.400,00	Kab. Karanganyar, Semua Kecamatan, Semua Kel/Desa	Dana Alokasi Umum (DAU)	10.880.000,00	DINAS PEKERJAAN UMUM DAN PERUMAHAN RAKYAT
1	03	01	2.02	0005	Koordinasi dan Penyusunan Laporan Keuangan Akhir Tahun SKPD										
						Jumlah Laporan Keuangan Akhir Tahun SKPD dan Laporan Hasil Koordinasi Penyusunan Laporan Keuangan Akhir Tahun SKPD	2 Laporan	2 Laporan	10.010.600,00	10.010.600,00	10.010.600,00	Kab. Karanganyar, Semua Kecamatan, Semua Kel/Desa	Dana Alokasi Umum (DAU)	10.000.000,00	DINAS PEKERJAAN UMUM DAN PERUMAHAN RAKYAT
1	03	01	2.02	0006	Pengelolaan dan Penyiapan Bahan Tanggapan Pemeriksaan										
						Jumlah Dokumen Bahan Tanggapan Pemeriksaan dan Tindak Lanjut Pemeriksaan	2 Dokumen	2 Dokumen	10.010.600,00	10.010.600,00	10.010.600,00	Kab. Karanganyar, Semua Kecamatan, Semua Kel/Desa	Dana Alokasi Umum (DAU)	10.000.000,00	DINAS PEKERJAAN UMUM DAN PERUMAHAN RAKYAT
1	03	01	2.02	0007	Koordinasi dan Penyusunan Laporan Keuangan Bulanan/ Triwulanan/ Semesteran SKPD										
						Jumlah Laporan Keuangan Bulanan/ Triwulanan/ Semesteran SKPD dan Laporan Koordinasi Penyusunan Laporan Keuangan Bulanan/Triwulanan/Semesteran SKPD	16 Laporan	16 Laporan	10.010.600,00	10.010.600,00	10.010.600,00	Kab. Karanganyar, Semua Kecamatan, Semua Kel/Desa	Dana Alokasi Umum (DAU)	10.000.000,00	DINAS PEKERJAAN UMUM DAN PERUMAHAN RAKYAT
1	03	01	2.03		Administrasi Barang Milik Daerah pada Perangkat Daerah	Tersedianya Administrasi Barang Milik Daerah pada Perangkat Daerah	12 Laporan	12 Laporan	109.194.200,00	68.694.200,00	68.694.200,00			82.000.000,00	DINAS PEKERJAAN UMUM DAN PERUMAHAN RAKYAT
1	03	01	2.03	0006	Penatausahaan Barang Milik Daerah pada SKPD										
						Jumlah Laporan Penatausahaan Barang Milik Daerah pada SKPD	12 Laporan	12 Laporan	109.194.200,00	68.694.200,00	82.889.200,00	Kab. Karanganyar, Semua Kecamatan, Semua Kel/Desa	Dana Alokasi Umum (DAU)	82.000.000,00	DINAS PEKERJAAN UMUM DAN PERUMAHAN RAKYAT

No	Kode				Urusan / Bidang Urusan / Program / Kegiatan / Sub Kegiatan	Indikator Program / Kegiatan / Sub Kegiatan	Capaian Kinerja Dan Kerangka Pendanaan					Kelompok Sasaran	Prakiraan Maju Rencana	Perangkat Daerah Penanggung Jawab		
							Target 2025		RKPD 2025	Pagu Indikatif (Rp)			Lokasi		Sumber Dana	Pagu Indikatif (Rp)
							Sebelum	Sesudah		APBD 2025	RKPD Perubahan 2025					
1	2	3	4	5	6	7	8	9	10	11	12	13	14			
1	03	01	2.04		Administrasi Pendapatan Daerah Kewenangan Perangkat Daerah	Jumlah Dokumen Administrasi Pendapatan Daerah Kewenangan Perangkat Daerah	12 Dokumen	12 Dokumen	0,00	0,00	0,00	-	11.000.000,00	DINAS PEKERJAAN UMUM DAN PERUMAHAN RAKYAT		
1	03	01	2.04	0007	Pelaporan Pengelolaan Retribusi Daerah											
					Jumlah Laporan Pengelolaan Retribusi Daerah	12 Dokumen	12 Dokumen	0,00	0,00	0,00	Kab. Karanganyar, Semua Kecamatan, Semua Kel/Desa	Dana Alokasi Umum (DAU)	11.000.000,00	DINAS PEKERJAAN UMUM DAN PERUMAHAN RAKYAT		
1	03	01	2.05		Administrasi Kepegawaian Perangkat Daerah	Tersedianya Administrasi Kepegawaian Perangkat Daerah	471 Dokumen	471 Dokumen	29.841.000,00	29.841.000,00	29.841.000,00	-	71.000.000,00	DINAS PEKERJAAN UMUM DAN PERUMAHAN RAKYAT		
1	03	01	2.05	0001	Peningkatan Sarana dan Prasarana Disiplin Pegawai											
					Jumlah Unit Peningkatan Sarana dan Prasarana Disiplin Pegawai	1 Unit	1 Unit	0,00	0,00	0,00	Kab. Karanganyar, Semua Kecamatan, Semua Kel/Desa	Dana Alokasi Umum (DAU)	19.000.000,00	DINAS PEKERJAAN UMUM DAN PERUMAHAN RAKYAT		
1	03	01	2.05	0003	Pendataan dan Pengolahan Administrasi Kepegawaian											
					Jumlah Dokumen Pendataan dan Pengolahan Administrasi Kepegawaian	182 Dokumen	182 Dokumen	14.976.400,00	14.976.400,00	10.501.400,00	Kab. Karanganyar, Semua Kecamatan, Semua Kel/Desa	Dana Alokasi Umum (DAU)	15.000.000,00	DINAS PEKERJAAN UMUM DAN PERUMAHAN RAKYAT		
1	03	01	2.05	0005	Monitoring, Evaluasi, dan Penilaian Kinerja Pegawai											
					Jumlah Dokumen Monitoring, Evaluasi, dan Penilaian Kinerja Pegawai	182 Dokumen	182 Dokumen	14.864.600,00	14.864.600,00	9.574.600,00	Kab. Karanganyar, Semua Kecamatan, Semua Kel/Desa	Dana Alokasi Umum (DAU)	15.000.000,00	DINAS PEKERJAAN UMUM DAN PERUMAHAN RAKYAT		
1	03	01	2.05	0009	Pendidikan dan Pelatihan Pegawai Berdasarkan Tugas dan Fungsi											
					Jumlah Pegawai Berdasarkan Tugas dan Fungsi yang Mengikuti Pendidikan dan Pelatihan	16 Orang	16 Orang	0,00	0,00	0,00	Kab. Karanganyar, Semua Kecamatan, Semua Kel/Desa	Dana Alokasi Umum (DAU)	15.000.000,00	DINAS PEKERJAAN UMUM DAN PERUMAHAN RAKYAT		
1	03	01	2.05	0010	Sosialisasi Peraturan Perundang-Undangan											
					Jumlah Orang yang Mengikuti Sosialisasi Peraturan Perundang-Undangan	45 Orang	45 Orang	0,00	0,00	0,00	Kab. Karanganyar, Semua Kecamatan, Semua Kel/Desa	Dana Alokasi Umum (DAU)	3.500.000,00	DINAS PEKERJAAN UMUM DAN PERUMAHAN RAKYAT		
1	03	01	2.05	0011	Bimbingan Teknis Implementasi Peraturan Perundang-Undangan											
					Jumlah Orang yang Mengikuti Bimbingan Teknis Implementasi Peraturan Perundang-Undangan	45 Orang	45 Orang	0,00	0,00	0,00	Kab. Karanganyar, Semua Kecamatan, Semua Kel/Desa	Dana Alokasi Umum (DAU)	3.500.000,00	DINAS PEKERJAAN UMUM DAN PERUMAHAN RAKYAT		
1	03	01	2.06		Administrasi Umum Perangkat Daerah	Tersedianya Administrasi Umum Perangkat Daerah	406 Paket	406 Paket	825.787.535,00	1.003.837.535,00	1.003.837.535,00	-	399.000.000,00	DINAS PEKERJAAN UMUM DAN PERUMAHAN RAKYAT		
1	03	01	2.06	0001	Penyediaan Komponen Instalasi											

No	Kode					Urusan / Bidang Urusan / Program / Kegiatan / Sub Kegiatan	Indikator Program / Kegiatan / Sub Kegiatan	Capaian Kinerja Dan Kerangka Pendanaan						Kelompok Sasaran	Prakiraan Maju Rencana	Perangkat Daerah Penanggung Jawab
								Target 2025			Lokasi	Sumber Dana	Pagu Indikatif (Rp)			
								Sebelum	Sesudah	RKPD 2025					APBD 2025	
1	2	3	4	5	6	7	8	9	10	11	12	13	14			
						Jumlah Paket Komponen Instalasi Listrik/Penerangan Bangunan Kantor yang Disediakan	1 Paket	1 Paket	49.987.800,00	49.987.800,00	49.987.800,00	Kab. Karanganyar, Semua Kecamatan, Semua Kel/Desa	Dana Alokasi Umum (DAU)		45.000.000,00	DINAS PEKERJAAN UMUM DAN PERUMAHAN RAKYAT
1	03	01	2.06	0002	Penyediaan Peralatan dan Perlengkapan Kantor											
						Jumlah Paket Peralatan dan Perlengkapan Kantor yang Disediakan	6 Paket	6 Paket	35.753.735,00	35.753.735,00	76.753.735,00	Kab. Karanganyar, Semua Kecamatan, Semua Kel/Desa	Dana Alokasi Umum (DAU)		75.000.000,00	DINAS PEKERJAAN UMUM DAN PERUMAHAN RAKYAT
1	03	01	2.06	0003	Penyediaan Peralatan Rumah Tangga											
						Jumlah Paket Peralatan Rumah Tangga yang Disediakan	6 Paket	6 Paket	0,00	0,00	0,00	Kab. Karanganyar, Semua Kecamatan, Semua Kel/Desa	Dana Alokasi Umum (DAU)		50.000.000,00	DINAS PEKERJAAN UMUM DAN PERUMAHAN RAKYAT
1	03	01	2.06	0004	Penyediaan Bahan Logistik Kantor											
						Jumlah Paket Bahan Logistik Kantor yang Disediakan	6 Paket	6 Paket	0,00	0,00	0,00	Kab. Karanganyar, Semua Kecamatan, Semua Kel/Desa	Dana Alokasi Umum (DAU)		50.000.000,00	DINAS PEKERJAAN UMUM DAN PERUMAHAN RAKYAT
1	03	01	2.06	0005	Penyediaan Barang Cetak dan Penggandaan											
						Jumlah Paket Barang Cetak dan Penggandaan yang Disediakan	1 Paket	1 Paket	76.770.000,00	76.770.000,00	76.770.000,00	Kab. Karanganyar, Semua Kecamatan, Semua Kel/Desa	Dana Alokasi Umum (DAU)		78.000.000,00	DINAS PEKERJAAN UMUM DAN PERUMAHAN RAKYAT
1	03	01	2.06	0006	Penyediaan Bahan Bacaan dan Peraturan Perundang-undangan											
						Jumlah Dokumen Bahan Bacaan dan Peraturan Perundang-Undangan yang Disediakan	6 Dokumen	6 Dokumen	0,00	0,00	0,00	Kab. Karanganyar, Semua Kecamatan, Semua Kel/Desa	Dana Alokasi Umum (DAU)		1.000.000,00	DINAS PEKERJAAN UMUM DAN PERUMAHAN RAKYAT
1	03	01	2.06	0009	Penyelenggaraan Rapat Koordinasi dan Konsultasi SKPD											
						Jumlah Laporan Penyelenggaraan Rapat Koordinasi dan Konsultasi SKPD	380 Laporan	380 Laporan	663.276.000,00	841.326.000,00	529.472.534,00	Kab. Karanganyar, Semua Kecamatan, Semua Kel/Desa	Dana Alokasi Umum (DAU)		100.000.000,00	DINAS PEKERJAAN UMUM DAN PERUMAHAN RAKYAT
1	03	01	2.07		Pengadaan Barang Milik Daerah Penunjang Urusan Pemerintah Daerah											
						Terlaksananya Pengadaan Barang Milik Daerah Penunjang Urusan Pemerintah Daerah	7 Unit	7 Unit	1.125.395.000,00	946.095.000,00	946.095.000,00				1.100.000.000,00	DINAS PEKERJAAN UMUM DAN PERUMAHAN RAKYAT
1	03	01	2.07	0002	Pengadaan Kendaraan Dinas Operasional atau Lapangan											
						Jumlah Unit Kendaraan Dinas Operasional atau Lapangan yang Disediakan	3 Unit	3 Unit	650.000.000,00	0,00	0,00	Kab. Karanganyar, Semua Kecamatan, Semua Kel/Desa Semua Kota/Kab, Semua Kecamatan, Semua Kel/Desa	Dana Alokasi Umum (DAU)		650.000.000,00	DINAS PEKERJAAN UMUM DAN PERUMAHAN RAKYAT
1	03	01	2.07	0006	Pengadaan Peralatan dan Mesin Lainnya											
						Jumlah Unit Peralatan dan Mesin Lainnya yang Disediakan	4 Unit	4 Unit	475.395.000,00	946.095.000,00	838.095.000,00	Kab. Karanganyar, Semua Kecamatan, Semua Kel/Desa	Dana Alokasi Umum (DAU)		450.000.000,00	DINAS PEKERJAAN UMUM DAN PERUMAHAN RAKYAT

No	Kode				Urusan / Bidang Urusan / Program / Kegiatan / Sub Kegiatan	Indikator Program / Kegiatan / Sub Kegiatan	Capaian Kinerja Dan Kerangka Pendanaan					Kelompok Sasaran	Prakiraan Maju Rencana	Perangkat Daerah Penanggung Jawab		
							Target 2025		RKPD 2025	Pagu Indikatif (Rp)			Lokasi		Sumber Dana	Pagu Indikatif (Rp)
							Sebelum	Sesudah		APBD 2025	RKPD Perubahan 2025					
1	2	3	4	5	6	7	8	9	10	11	12	13	14			
1	03	01	2.08		Penyediaan Jasa Penunjang Urusan Pemerintahan Daerah	Jumlah Laporan Penyediaan Jasa Penunjang Urusan Pemerintahan Daerah	60 Laporan	60 Laporan	869.693.862,00	861.693.862,00	861.693.862,00			460.000.000,00	DINAS PEKERJAAN UMUM DAN PERUMAHAN RAKYAT	
1	03	01	2.08	0001	Penyediaan Jasa Surat Menyurat	Jumlah Laporan Penyediaan Jasa Surat Menyurat	36 Laporan	36 Laporan	10.523.150,00	10.523.150,00	9.498.150,00	Kab. Karanganyar, Semua Kecamatan, Semua Kel/Desa	Dana Alokasi Umum (DAU)	10.000.000,00	DINAS PEKERJAAN UMUM DAN PERUMAHAN RAKYAT	
1	03	01	2.08	0002	Penyediaan Jasa Komunikasi, Sumber Daya Air dan Listrik	Jumlah Laporan Penyediaan Jasa Komunikasi, Sumber Daya Air dan Listrik yang Disediakan	36 Laporan	36 Laporan	274.200.000,00	274.200.000,00	274.200.000,00	Kab. Karanganyar, Semua Kecamatan, Semua Kel/Desa	Dana Alokasi Umum (DAU)	100.000.000,00	DINAS PEKERJAAN UMUM DAN PERUMAHAN RAKYAT	
1	03	01	2.08	0004	Penyediaan Jasa Pelayanan Umum Kantor	Jumlah Laporan Penyediaan Jasa Pelayanan Umum Kantor yang Disediakan	36 Laporan	36 Laporan	584.970.712,00	576.970.712,00	569.930.712,00	Kab. Karanganyar, Semua Kecamatan, Semua Kel/Desa	Dana Alokasi Umum (DAU)	350.000.000,00	DINAS PEKERJAAN UMUM DAN PERUMAHAN RAKYAT	
1	03	01	2.09		Pemeliharaan Barang Milik Daerah Penunjang Urusan Pemerintahan Daerah	Terlaksananya Pemeliharaan Barang Milik Daerah Penunjang Urusan Pemerintahan Daerah	88 Unit	88 Unit	980.625.700,00	930.575.700,00	930.575.700,00			601.000.000,00	DINAS PEKERJAAN UMUM DAN PERUMAHAN RAKYAT	
1	03	01	2.09	0002	Penyediaan Jasa Pemeliharaan, Biaya Pemeliharaan, Pajak dan Perizinan Kendaraan Dinas Operasional atau Lapangan	Jumlah Kendaraan Dinas Operasional atau Lapangan yang Dipelihara dan dibayarkan Pajak dan Perizinannya	30 Unit	30 Unit	348.930.000,00	348.930.000,00	348.930.000,00	Kab. Karanganyar, Semua Kecamatan, Semua Kel/Desa	Dana Alokasi Umum (DAU)	111.000.000,00	DINAS PEKERJAAN UMUM DAN PERUMAHAN RAKYAT	
1	03	01	2.09	0003	Penyediaan Jasa Pemeliharaan, Biaya	Jumlah Alat Besar yang Dipelihara dan dibayarkan Perizinannya	6 Unit	6 Unit	375.440.200,00	375.440.200,00	355.640.200,00	Kab. Karanganyar, Semua Kecamatan, Semua Kel/Desa	Dana Alokasi Umum (DAU)	300.000.000,00	DINAS PEKERJAAN UMUM DAN PERUMAHAN RAKYAT	
1	03	01	2.09	0005	Pemeliharaan Mebel	Jumlah Mebel yang Dipelihara	10 Unit	10 Unit	9.975.000,00	9.975.000,00	9.975.000,00	Kab. Karanganyar, Semua Kecamatan, Semua Kel/Desa	Dana Alokasi Umum (DAU)	10.000.000,00	DINAS PEKERJAAN UMUM DAN PERUMAHAN RAKYAT	
1	03	01	2.09	0006	Pemeliharaan Peralatan dan Mesin Lainnya	Jumlah Peralatan dan Mesin Lainnya yang Dipelihara	50 Unit	50 Unit	0,00	0,00	0,00	Kab. Karanganyar, Semua Kecamatan, Semua Kel/Desa	Dana Alokasi Umum (DAU)	45.000.000,00	DINAS PEKERJAAN UMUM DAN PERUMAHAN RAKYAT	
1	03	01	2.09	0007	Pemeliharaan Aset Tetap Lainnya	Jumlah Aset Tetap Lainnya yang Dipelihara	20 Unit	20 Unit	39.178.000,00	39.178.000,00	39.178.000,00	Kab. Karanganyar, Semua Kecamatan, Semua Kel/Desa	Dana Alokasi Umum (DAU)	35.000.000,00	DINAS PEKERJAAN UMUM DAN PERUMAHAN RAKYAT	
1	03	01	2.09	0009	Pemeliharaan/Rehabilitasi Gedung Kantor dan Bangunan Lainnya											

No	Kode					Urusan / Bidang Urusan / Program / Kegiatan / Sub Kegiatan	Indikator Program / Kegiatan / Sub Kegiatan	Capaian Kinerja Dan Kerangka Pendanaan					Kelompok Sasaran	Prakiraan Maju Rencana	Perangkat Daerah Penanggung Jawab			
								Target 2025			RKPD 2025	APBD 2025		RKPD Perubahan 2025		Lokasi	Sumber Dana	Pagu Indikatif (Rp)
								Sebelum	Sesudah									
1	2	3	4	5	6	7	8	9	10	11	12	13	14					
						Jumlah Gedung Kantor dan Bangunan Lainnya yang Dipelihara/Direhabilitasi	2 Unit	2 Unit	207.102.500,00	157.052.500,00	203.852.500,00	Kab. Karanganyar, Semua Kecamatan, Semua Kel/Desa	Dana Alokasi Umum (DAU)		100.000.000,00	DINAS PEKERJAAN UMUM DAN PERUMAHAN RAKYAT		
62	1	03	02		PROGRAM PENGELOLAAN SUMBER DAYA AIR (SDA)	-	-	6.348.110.000,00	11.450.641.000,00	6.196.278.220,00				5.300.000.000,00				
	1	03	02	2.01	Pengelolaan SDA dan Bangunan Pengaman Pantai pada Wilayah Sungai (WS) dalam 1 (Satu) Daerah Kabupaten/Kota	Terlaksananya Pengelolaan SDA dan Bangunan Pengaman Pantai pada Wilayah Sungai (WS) dalam 1 (Satu)Daerah Kabupaten/Kota	2 Dokumen	2 Dokumen	500.000.000,00	500.000.000,00	500.000.000,00				300.000.000,00	DINAS PEKERJAAN UMUM DAN PERUMAHAN RAKYAT		
1	03	02	2.01	0118	Penyusunan Pola dan Rencana Pengelolaan SDA WS Kewenangan Kabupaten/Kota													
						Jumlah Pola dan Rencana Pengelolaan SDA WS Kewenangan Kabupaten/Kota yang Disusun	2 Dokumen	2 Dokumen	500.000.000,00	500.000.000,00	500.000.000,00	Kab. Karanganyar, Semua Kecamatan, Semua Kel/Desa	Dana Alokasi Umum (DAU)		300.000.000,00	DINAS PEKERJAAN UMUM DAN PERUMAHAN RAKYAT		
	1	03	02	2.02	Pengembangan dan Pengelolaan Sistem Irigasi Primer dan Sekunder pada Daerah Irigasi yang Luasnya di Bawah 1000 Ha dalam 1 (Satu) Daerah Kabupaten/Kota	Terlaksananya Pengembangan dan Pengelolaan Sistem Irigasi Primer dan Sekunder pada Daerah Irigasi yang Luasnya dibawah 1000 Ha dalam 1 (Satu) Daerah Kabupaten/Kota	12 KM	12 KM	5.848.110.000,00	10.950.641.000,00	10.950.641.000,00				5.000.000.000,00	DINAS PEKERJAAN UMUM DAN PERUMAHAN RAKYAT		
1	03	02	2.02	0002	Pembangunan Jaringan Irigasi Permukaan													
						Panjang Jaringan Irigasi Permukaan yang Dibangun	5 KM	5 KM	0,00	1.400.000.000,00	1.481.516.995,00	Kab. Karanganyar, Semua Kecamatan, Semua Kel/Desa	Dana Alokasi Umum (DAU)		1.000.000.000,00	DINAS PEKERJAAN UMUM DAN PERUMAHAN RAKYAT		
1	03	02	2.02	0014	Rehabilitasi Jaringan Irigasi Permukaan													
						Panjang Jaringan Irigasi Permukaan yang Direhabilitasi	2 KM	2 KM	4.533.800.000,00	7.836.331.000,00	2.572.000.000,00	Kab. Karanganyar, Semua Kecamatan, Semua Kel/Desa	DAK Fisik-Bidang Air Minum-Afirmasi		3.000.000.000,00	DINAS PEKERJAAN UMUM DAN PERUMAHAN RAKYAT		
1	03	02	2.02	0021	Operasi dan Pemeliharaan Jaringan Irigasi Permukaan													
						Panjang Jaringan Irigasi Permukaan yang Dioperasikan dan Dipelihara	5 KM	5 KM	1.314.310.000,00	1.714.310.000,00	1.642.761.225,00	Kab. Karanganyar, Semua Kecamatan, Semua Kel/Desa	Dana Alokasi Umum (DAU)		1.000.000.000,00	DINAS PEKERJAAN UMUM DAN PERUMAHAN RAKYAT		
63	1	03	03		PROGRAM PENGELOLAAN DAN PENGEMBANGAN SISTEM PENYEDIAAN AIR MINUM	Persentase penduduk yg terlayani jaringan air minum layak	96,5 Persen	96,5 Persen	12.111.254.000,00	2.634.800.000,00	2.743.100.000,00				11.400.000.000,00			
	1	03	03	2.01	Pengelolaan dan Pengembangan Sistem Penyediaan Air Minum (SPAM) di Daerah Kabupaten/Kota	Terlaksananya Pengelolaan dan Pengembangan Sistem Penyediaan Air Minum (SPAM) di Daerah Kabupaten/Kota	2,125 SR	2,125 SR	12.111.254.000,00	2.634.800.000,00	2.634.800.000,00				11.400.000.000,00	DINAS PEKERJAAN UMUM DAN PERUMAHAN RAKYAT		
1	03	03	2.01	0025	Penyusunan Rencana, Kebijakan, Strategi dan Teknis Sistem Penyediaan Air Minum (SPAM)													
						Jumlah Dokumen Rencana, Kebijakan, Strategi dan Teknis Sistem Penyediaan Air Minum (SPAM) yang disusun	2 Dokumen	2 Dokumen	874.800.000,00	874.800.000,00	745.100.000,00	Kab. Karanganyar, Semua Kecamatan, Semua Kel/Desa	Dana Alokasi Umum (DAU)		500.000.000,00	DINAS PEKERJAAN UMUM DAN PERUMAHAN RAKYAT		
1	03	03	2.01	0026	Peningkatan Sistem Penyediaan Air Minum (SPAM) Jaringan Perpipaan													
						Kapasitas Sistem Penyediaan Air Minum (SPAM) Jaringan Perpipaan yang ditingkatkan	4,5 Liter/Detik	4,5 Liter/Detik	0,00	1.760.000.000,00	1.998.000.000,00	Kab. Karanganyar, Semua Kecamatan, Semua Kel/Desa	Dana Alokasi Umum (DAU)		400.000.000,00	DINAS PEKERJAAN UMUM DAN PERUMAHAN RAKYAT		
1	03	03	2.01	0028	Pembangunan Sistem Penyediaan Air Minum (SPAM) Jaringan Perpipaan													

No	Kode					Urusan / Bidang Urusan / Program / Kegiatan / Sub Kegiatan	Indikator Program / Kegiatan / Sub Kegiatan	Capaian Kinerja Dan Kerangka Pendanaan					Kelompok Sasaran	Prakiraan Maju Rencana	Perangkat Daerah Penanggung Jawab		
								Target 2025			Pagu Indikatif (Rp)			Lokasi		Sumber Dana	Pagu Indikatif (Rp)
								Sebelum	Sesudah	RKPD 2025	APBD 2025	RKPD Perubahan 2025					
1	2	3	4	5	6	7	8	9	10	11	12	13	14				
						Kapasitas Sistem Penyediaan Air Minum (SPAM) Jaringan Perpipaan yang dibangun	2125 Liter/Detik	2125 Liter/Detik	11.236.454.000,00	0,00	0,00	Kab. Karanganyar, Semua Kecamatan, Semua Kel/Desa	Dana Alokasi Umum (DAU)	3.000.000.000,00	DINAS PEKERJAAN UMUM DAN PERUMAHAN RAKYAT		
1	03	03	2.01	0029	Operasi dan Pemeliharaan Sistem Penyediaan Air Minum (SPAM)												
						Jumlah Sistem Penyediaan Air Minum (SPAM) yang Dioperasikan dan Dipelihara	100 Unit	100 Unit	0,00	0,00	0,00	Kab. Karanganyar, Semua Kecamatan, Semua Kel/Desa	Dana Alokasi Umum (DAU)	500.000.000,00	DINAS PEKERJAAN UMUM DAN PERUMAHAN RAKYAT		
1	03	03	2.01	0032	Perluasan Sistem Penyediaan Air Minum (SPAM) Jaringan Perpipaan												
						Jumlah Sambungan Rumah yang terlayani oleh perluasan Sistem Penyediaan Air Minum (SPAM) Jaringan Perpipaan	750 SR	750 SR	0,00	0,00	0,00	Kab. Karanganyar, Semua Kecamatan, Semua Kel/Desa	Dana Alokasi Umum (DAU)	7.000.000.000,00	DINAS PEKERJAAN UMUM DAN PERUMAHAN RAKYAT		
64	1	03	05		PROGRAM PENGELOLAAN DAN PENGEMBANGAN SISTEM AIR LIMBAH	Persentase penduduk yang terlayani jaringan IPAL	98 Persen	98 Persen	4.697.464.000,00	796.600.000,00	773.600.000,00			4.640.000.000,00			
	1	03	05	2.01	Pengelolaan dan Pengembangan Sistem Air Limbah Domestik dalam Daerah Kabupaten/Kota	Terlaksananya Pengelolaan dan Pengembangan Sistem Air Limbah Domestik dalam Daerah Kabupaten/Kota	934 Rumah tangga yang me	934 Rumah tangga yang me	4.697.464.000,00	796.600.000,00	796.600.000,00			4.640.000.000,00	DINAS PEKERJAAN UMUM DAN PERUMAHAN RAKYAT		
1	03	05	2.01	0021	Peningkatan Instalasi Pengolahan Lumpur Tinja (IPLT)												
						Kapasitas Instalasi Pengolahan Lumpur Tinja (IPLT) yang ditingkatkan	30 M <sup>3</sup> /Hari	30 M <sup>3</sup> /Hari	0,00	0,00	0,00	Kab. Karanganyar, Semua Kecamatan, Semua Kel/Desa	Dana Alokasi Umum (DAU)	50.000.000,00	DINAS PEKERJAAN UMUM DAN PERUMAHAN RAKYAT		
1	03	05	2.01	0022	Pembangunan Sistem Pengelolaan Air Limbah Domestik (SPALD) Terpusat Skala Permukiman												
						Kapasitas Sistem Pengelolaan Air Limbah Domestik (SPALD) Terpusat Skala Permukiman yang dibangun	367 M <sup>3</sup> /Hari	367 M <sup>3</sup> /Hari	3.901.764.000,00	0,00	0,00	Kab. Karanganyar, Semua Kecamatan, Semua Kel/Desa	Dana Alokasi Umum (DAU)	2.000.000.000,00	DINAS PEKERJAAN UMUM DAN PERUMAHAN RAKYAT		
1	03	05	2.01	0032	Peningkatan Sistem Pengelolaan Air Limbah Domestik (SPALD) Terpusat Skala Permukiman												
						Kapasitas Sistem Pengelolaan Air Limbah Domestik (SPALD) Terpusat Skala Permukiman yang ditingkatkan	100 M <sup>3</sup> /Hari	100 M <sup>3</sup> /Hari	0,00	0,00	0,00	Kab. Karanganyar, Semua Kecamatan, Semua Kel/Desa	Dana Alokasi Umum (DAU)	100.000.000,00	DINAS PEKERJAAN UMUM DAN PERUMAHAN RAKYAT		
1	03	05	2.01	0033	Penyediaan Jasa Penyedotan Lumpur Tinja												
						Jumlah Rumah Tangga yang Terlayani Jasa Penyedotan Lumpur Tinja	200 Rumah Tangga	200 Rumah Tangga	135.293.787,00	135.293.787,00	135.293.787,00	Kab. Karanganyar, Semua Kecamatan, Semua Kel/Desa	Dana Alokasi Umum (DAU)	90.000.000,00	DINAS PEKERJAAN UMUM DAN PERUMAHAN RAKYAT		
1	03	05	2.01	0038	Operasi dan Pemeliharaan Sistem Pengelolaan Air Limbah Domestik (SPALD)												
						Jumlah Sistem Pengelolaan Air Limbah Domestik (SPALD) yang Dioperasikan dan Dipelihara	1 Unit	1 Unit	310.406.213,00	311.306.213,00	313.306.213,00	Kab. Karanganyar, Semua Kecamatan, Semua Kel/Desa	Dana Alokasi Umum (DAU)	300.000.000,00	DINAS PEKERJAAN UMUM DAN PERUMAHAN RAKYAT		
1	03	05	2.01	0039	Penyediaan Sub Sistem Pengolahan Air Limbah Domestik (SPALD) Setempat												

No	Kode					Urusan / Bidang Urusan / Program / Kegiatan / Sub Kegiatan	Indikator Program / Kegiatan / Sub Kegiatan	Capaian Kinerja Dan Kerangka Pendanaan					Kelompok Sasaran	Prakiraan Maju Rencana	Perangkat Daerah Penanggung Jawab		
								Target 2025			Pagu Indikatif (Rp)			Lokasi		Sumber Dana	Pagu Indikatif (Rp)
								Sebelum	Sesudah	RKPD 2025	APBD 2025	RKPD Perubahan 2025					
1	2	3	4	5	6	7	8	9	10	11	12	13	14				
						Jumlah Rumah Tangga yang memiliki Toilet dan Tangki Septik Sesuai dengan Standar	367 Rumah Tangga	367 Rumah Tangga	0,00	0,00	0,00	Kab. Karanganyar, Semua Kecamatan, Semua Kel/Desa	Dana Alokasi Umum (DAU)	2.000.000.000,00	DINAS PEKERJAAN UMUM DAN PERUMAHAN RAKYAT		
1	03	05	2.01	0041	Penyusunan Rencana, Kebijakan, Strategi dan Teknis Sistem Pengelolaan Air Limbah Domestik (SPALD)												
						Jumlah Dokumen Rencana, Kebijakan, Strategi dan Teknis Sistem Pengelolaan Air Limbah Domestik (SPALD) yang disusun	2 Dokumen	2 Dokumen	350.000.000,00	350.000.000,00	325.000.000,00	Kab. Karanganyar, Semua Kecamatan, Semua Kel/Desa	Dana Alokasi Umum (DAU)	100.000.000,00	DINAS PEKERJAAN UMUM DAN PERUMAHAN RAKYAT		
65	1	03	06		PROGRAM PENGELOLAAN DAN PENGEMBANGAN SISTEM DRAINASE	Persentase saluran dalam kondisi baik	73 Persen	73 Persen	300.000.000,00	400.000.000,00	1.539.000.000,00			600.000.000,00			
1	03	06	2.01		Pengelolaan dan Pengembangan Sistem Drainase yang Terhubung Langsung dengan Sungai dalam Daerah Kabupaten/Kota	Terlaksananya Pengelolaan dan Pengembangan Sistem Drainase yang Terhubung Langsung dengan Sungai dalam Daerah Kabupaten/Kota	390 Meter	390 Meter	300.000.000,00	400.000.000,00	400.000.000,00			600.000.000,00	DINAS PEKERJAAN UMUM DAN PERUMAHAN RAKYAT		
1	03	06	2.01	0019	Operasi dan Pemeliharaan Sistem Drainase Lingkungan												
						Panjang Sistem Drainase Lingkungan yang Beroperasi dan Terpelihara	110 Meter	110 Meter	0,00	0,00	0,00	Kab. Karanganyar, Semua Kecamatan, Semua Kel/Desa	Dana Alokasi Umum (DAU)	100.000.000,00	DINAS PEKERJAAN UMUM DAN PERUMAHAN RAKYAT		
1	03	06	2.01	0024	Peningkatan Sistem Drainase Perkotaan												
						Jumlah Sistem Drainase Perkotaan yang Ditingkatkan	145 Sistem Drainase Perkotaan	145 Sistem Drainase Perkotaan	0,00	100.000.000,00	1.189.000.000,00	Kab. Karanganyar, Semua Kecamatan, Semua Kel/Desa	Dana Alokasi Umum (DAU)	100.000.000,00	DINAS PEKERJAAN UMUM DAN PERUMAHAN RAKYAT		
1	03	06	2.01	0028	Rehabilitasi Sistem Drainase Perkotaan												
						Jumlah Sistem Drainase Perkotaan yang Direhabilitasi	135 Sistem Drainase Perkotaan	135 Sistem Drainase Perkotaan	0,00	0,00	0,00	Kab. Karanganyar, Semua Kecamatan, Semua Kel/Desa	Dana Alokasi Umum (DAU)	100.000.000,00	DINAS PEKERJAAN UMUM DAN PERUMAHAN RAKYAT		
1	03	06	2.01	0030	Penyusunan Rencana, Kebijakan, Strategi dan Teknis Sistem Drainase Perkotaan												
						Jumlah Dokumen Rencana, Kebijakan, Strategi dan Teknis Sistem Drainase Perkotaan yang disusun	1 Dokumen	1 Dokumen	0,00	0,00	0,00	Kab. Karanganyar, Semua Kecamatan, Semua Kel/Desa	Dana Alokasi Umum (DAU)	100.000.000,00	DINAS PEKERJAAN UMUM DAN PERUMAHAN RAKYAT		
1	03	06	2.01	0031	Operasi dan Pemeliharaan Sistem Drainase Perkotaan												
						Jumlah Sistem Drainase Perkotaan yang Beroperasi dan Terpelihara	-	0 0	300.000.000,00	300.000.000,00	350.000.000,00	Kab. Karanganyar, Semua Kecamatan, Semua Kel/Desa	Dana Alokasi Umum (DAU)	200.000.000,00	DINAS PEKERJAAN UMUM DAN PERUMAHAN RAKYAT		
66	1	03	08		PROGRAM PENATAAN BANGUNAN GEDUNG	Persentase Penataan Bangunan Gedung yg memenuhi peraturan	57 Persen	57 Persen	187.000.000,00	2.518.680.000,00	4.618.847.000,00			3.400.000.000,00			
1	03	08	2.01		Penyelenggaraan Bangunan Gedung di Wilayah Daerah Kabupaten/kota, Pemberian Izin Mendirikan Bangunan (IMB) dan Sertifikat Laik Fungsi Bangunan Gedung	Terlaksananya Penyelenggaraan Bangunan Gedung di Wilayah Daerah Kabupaten/Kota, Pemberian Izin Mendirikan Bangunan (IMB) dan Sertifikat Laik Fungsi Bangunan Gedung	89 Dokumen	89 Dokumen	187.000.000,00	2.518.680.000,00	2.518.680.000,00			3.400.000.000,00	DINAS PEKERJAAN UMUM DAN PERUMAHAN RAKYAT		
1	03	08	2.01	0017	Pengubahsuaian Bangunan Gedung untuk Kepentingan Strategis Daerah Kabupaten/Kota												
						Jumlah Bangunan Gedung untuk Kepentingan Strategis Daerah Kabupaten/Kota yang Diubahsuaikan	2 Bangunan Gedung	2 Bangunan Gedung	0,00	2.331.680.000,00	4.381.847.000,00	Kab. Karanganyar, Semua Kecamatan, Semua Kel/Desa	Dana Alokasi Umum (DAU)	3.000.000.000,00	DINAS PEKERJAAN UMUM DAN PERUMAHAN RAKYAT		
1	03	08	2.01	0021	Pembangunan, Pemanfaatan, Pelestarian dan Pembongkaran Bangunan Gedung untuk Kepentingan Strategis Daerah Kabupaten/Kota												



No	Kode					Urusan / Bidang Urusan / Program / Kegiatan / Sub Kegiatan	Indikator Program / Kegiatan / Sub Kegiatan	Capaian Kinerja Dan Kerangka Pendanaan					Kelompok Sasaran	Prakiraan Maju Rencana	Perangkat Daerah Penanggung Jawab		
								Target 2025		Pagu Indikatif (Rp)				Lokasi		Sumber Dana	Pagu Indikatif (Rp)
								Sebelum	Sesudah	RKPD 2025	APBD 2025	RKPD Perubahan 2025					
1	2	3	4	5	6	7	8	9	10	11	12	13	14				
						Jumlah Dokumen Pembangunan, Pemanfaatan, Pelestarian dan Pembongkaran Bangunan Gedung untuk Kepentingan Strategis Daerah Kabupaten/Kota	3 Dokumen	3 Dokumen	0,00	0,00	0,00	Kab. Karanganyar, Semua Kecamatan, Semua Kel/Desa	Dana Alokasi Umum (DAU)	200.000.000,00	DINAS PEKERJAAN UMUM DAN PERUMAHAN RAKYAT		
1	03	08	2.01	0023	Penyelenggaraan Penerbitan Perse- tujuan Bangunan Gedung (PBG), Sertifikat Laik Fungsi (SLF), Surat Bukti Kepemilikan Bangunan Gedung (SBKBG), Rencana Teknis Pembongkaran Bangunan Gedung (RTB), Tim Profesi Ahli (TPA), Tim Penilai Teknis (TPT), Penilik, dan Pendataan Bangunan Gedung melalui SIMBG	Jumlah Penerbitan Persetujuan Bangunan Gedung (PBG), Sertifikat Laik Fungsi (SLF), Surat Bukti Kepemilikan Bangunan Gedung (SBKBG), Rencana Teknis Pembongkaran Bangunan Gedung (RTB), Tim Profesi Ahli (TPA), Tim Penilai Teknis (TPT), Penilik, dan Pendataan Bangunan Gedung melalui SIMBG	410 Dokumen	410 Dokumen	187.000.000,00	187.000.000,00	237.000.000,00	Kab. Karanganyar, Semua Kecamatan, Semua Kel/Desa	Dana Alokasi Umum (DAU)	200.000.000,00	DINAS PEKERJAAN UMUM DAN PERUMAHAN RAKYAT		
67	1	03	10		PROGRAM PENYELENGGARAAN JALAN	Persentase Panjang jalan kabupaten dalam kondisi baik	53 Persen	53 Persen	171.636.454.550,00	145.540.218.550,00	123.484.444.735,00			56.040.000.000,00			
	1	03	10	2.01	Penyelenggaraan Jalan Kabupaten/Kota	Terlaksananya Penyelenggaraan Jalan Kabupaten/Kota	12 Bulan	12 Bulan	171.636.454.550,00	145.540.218.550,00	145.540.218.550,00			56.040.000.000,00	DINAS PEKERJAAN UMUM DAN PERUMAHAN RAKYAT		
1	03	10	2.01	0028	Pengelolaan Leger Jalan	Jumlah Dokumen Leger Jalan yang Dikelola	5 Dokumen	5 Dokumen	100.000.000,00	100.000.000,00	100.000.000,00	Kab. Karanganyar, Semua Kecamatan, Semua Kel/Desa	Dana Alokasi Umum (DAU)	90.000.000,00	DINAS PEKERJAAN UMUM DAN PERUMAHAN RAKYAT		
1	03	10	2.01	0029	Penyusunan Rencana, Kebijakan, Strategi dan Teknis Pengembangan Jaringan Jalan serta Perencanaan Teknis Penyelenggaraan Jalan dan Jembatan	Jumlah Dokumen Rencana, Kebijakan, Strategi dan Teknis Pengembangan Jaringan Jalan serta Perencanaan Teknis Penyelenggaraan Jalan dan Jembatan yang Disusun	3 Dokumen	3 Dokumen	1.122.768.500,00	1.122.768.500,00	1.088.246.500,00	Kab. Karanganyar, Semua Kecamatan, Semua Kel/Desa	Dana Alokasi Umum (DAU)	1.000.000.000,00	DINAS PEKERJAAN UMUM DAN PERUMAHAN RAKYAT		
1	03	10	2.01	0030	Pengawasan Penyelenggaraan Jalan Kewenangan Kabupaten/Kota dan Desa	Panjang Jalan Kewenangan Kabupaten/Kota dan Desa yang Diawasi Penyelenggaraannya	7 KM	7 KM	0,00	0,00	0,00	Kab. Karanganyar, Semua Kecamatan, Semua Kel/Desa	Dana Alokasi Umum (DAU)	500.000.000,00	DINAS PEKERJAAN UMUM DAN PERUMAHAN RAKYAT		
1	03	10	2.01	0031	Penggantian Jembatan	Jumlah Jembatan yang Diganti	8 Jembatan	8 Jembatan	0,00	0,00	0,00	Kab. Karanganyar, Semua Kecamatan, Semua Kel/Desa	Dana Alokasi Umum (DAU)	500.000.000,00	DINAS PEKERJAAN UMUM DAN PERUMAHAN RAKYAT		
1	03	10	2.01	0032	Pembangunan Jalan	Panjang Jalan yang Dibangun	0.5 KM	0.5 KM	5.000.000.000,00	830.000.000,00	2.360.000.000,00	Kab. Karanganyar, Semua Kecamatan, Semua Kel/Desa	Dana Alokasi Umum (DAU)	400.000.000,00	DINAS PEKERJAAN UMUM DAN PERUMAHAN RAKYAT		
1	03	10	2.01	0033	Rekonstruksi Jalan	Panjang Jalan yang Direkonstruksi	4.5 KM	4.5 KM	0,00	0,00	0,00	Kab. Karanganyar, Semua Kecamatan, Semua Kel/Desa	Dana Alokasi Umum (DAU)	10.000.000.000,00	DINAS PEKERJAAN UMUM DAN PERUMAHAN RAKYAT		

No	Kode					Urusan / Bidang Urusan / Program / Kegiatan / Sub Kegiatan	Indikator Program / Kegiatan / Sub Kegiatan	Capaian Kinerja Dan Kerangka Pendanaan					Kelompok Sasaran	Prakiraan Maju Rencana	Perangkat Daerah Penanggung Jawab		
								Target 2025		Pagu Indikatif (Rp)				Lokasi		Sumber Dana	Pagu Indikatif (Rp)
								Sebelum	Sesudah	RKPD 2025	APBD 2025	RKPD Perubahan 2025					
1	2	3	4	5	6	7	8	9	10	11	12	13	14				
1	03	10	2.01	0034	Pemeliharaan Berkala Jalan	Panjang Jalan yang Dipelihara Secara Berkala	31 KM	31 KM	156.979.936.000,00	124.319.100.000,00	69.000.000.000,00	Kab. Karanganyar, Semua Kecamatan, Semua Kel/Desa	Dana Alokasi Umum (DAU)	20.000.000.000,00	DINAS PEKERJAAN UMUM DAN PERUMAHAN RAKYAT		
1	03	10	2.01	0036	Pemantauan dan Evaluasi Penyelenggaraan Jalan Kewenangan Kabupaten/Kota dan Desa	Panjang Jalan Kewenangan Kabupaten/Kota dan Desa yang Dipantau dan Dievaluasi Penyelenggaraannya	1 KM	1 KM	0,00	0,00	0,00	Kab. Karanganyar, Semua Kecamatan, Semua Kel/Desa	Dana Alokasi Umum (DAU)	50.000.000,00	DINAS PEKERJAAN UMUM DAN PERUMAHAN RAKYAT		
1	03	10	2.01	0037	Pelebaran Jalan Menuju Standar	Panjang Jalan yang Dilebarkan Menuju Standar	6.5 KM	6.5 KM	0,00	0,00	19.452.648.185,00	Kab. Karanganyar, Semua Kecamatan, Semua Kel/Desa	Dana Alokasi Umum (DAU)	12.000.000.000,00	DINAS PEKERJAAN UMUM DAN PERUMAHAN RAKYAT		
1	03	10	2.01	0038	Pemeliharaan Rutin Jembatan	Jumlah Jembatan yang Dipelihara Secara Rutin	120 Jembatan	120 Jembatan	0,00	0,00	0,00	Kab. Karanganyar, Semua Kecamatan, Semua Kel/Desa	Dana Alokasi Umum (DAU)	100.000.000,00	DINAS PEKERJAAN UMUM DAN PERUMAHAN RAKYAT		
1	03	10	2.01	0039	Rehabilitasi Jembatan	Jumlah Jembatan yang Direhabilitasi	20 Jembatan	20 Jembatan	0,00	0,00	0,00	Kab. Karanganyar, Semua Kecamatan, Semua Kel/Desa	Dana Alokasi Umum (DAU)	1.000.000.000,00	DINAS PEKERJAAN UMUM DAN PERUMAHAN RAKYAT		
1	03	10	2.01	0040	Pembangunan Jembatan	Jumlah Jembatan yang Dibangun	10 Jembatan	10 Jembatan	0,00	0,00	0,00	Kab. Karanganyar, Semua Kecamatan, Semua Kel/Desa	Dana Alokasi Umum (DAU)	1.000.000.000,00	DINAS PEKERJAAN UMUM DAN PERUMAHAN RAKYAT		
1	03	10	2.01	0042	Pemeliharaan Berkala Jembatan	Jumlah Jembatan yang Dipelihara Secara Berkala	14 Jembatan	14 Jembatan	0,00	0,00	0,00	Kab. Karanganyar, Semua Kecamatan, Semua Kel/Desa	Dana Alokasi Umum (DAU)	200.000.000,00	DINAS PEKERJAAN UMUM DAN PERUMAHAN RAKYAT		
1	03	10	2.01	0043	Survey Kondisi Jalan/Jembatan	Panjang Jalan/Jembatan yang Disurvey Kondisinya	3 KM	3 KM	250.000.000,00	250.000.000,00	250.000.000,00	Kab. Karanganyar, Semua Kecamatan, Semua Kel/Desa	Dana Alokasi Umum (DAU)	200.000.000,00	DINAS PEKERJAAN UMUM DAN PERUMAHAN RAKYAT		
1	03	10	2.01	0044	Rehabilitasi Jalan	Panjang Jalan yang Direhabilitasi	2.5 KM	2.5 KM	0,00	10.000.000.000,00	18.460.000.000,00	Kab. Karanganyar, Semua Kecamatan, Semua Kel/Desa	Dana Alokasi Umum (DAU)	4.000.000.000,00	DINAS PEKERJAAN UMUM DAN PERUMAHAN RAKYAT		
1	03	10	2.01	0046	Pemeliharaan Rutin Jalan												

No	Kode					Urusan / Bidang Urusan / Program / Kegiatan / Sub Kegiatan	Indikator Program / Kegiatan / Sub Kegiatan	Capaian Kinerja Dan Kerangka Pendanaan						Kelompok Sasaran	Prakiraan Maju Rencana	Perangkat Daerah Penanggung Jawab		
								Target 2025			Pagu Indikatif (Rp)				Lokasi		Sumber Dana	Pagu Indikatif (Rp)
								Sebelum	Sesudah	RKPD 2025	APBD 2025	RKPD Perubahan 2025						
1	2	3	4	5	6	7	8	9	10	11	12	13	14					
						Panjang Jalan yang Dipelihara Secara Rutin	85 KM	85 KM	8.183.750.050,00	8.918.350.050,00	12.773.550.050,00	Kab. Karanganyar, Semua Kecamatan, Semua Kel/Desa	Dana Alokasi Umum (DAU)		4.000.000.000,00	DINAS PEKERJAAN UMUM DAN PERUMAHAN RAKYAT		
1	03	10	2.01	0048	Pelebaran Jembatan													
						Jumlah Jembatan yang Dilebarkan	12 Jembatan	12 Jembatan	0,00	0,00	0,00	Kab. Karanganyar, Semua Kecamatan, Semua Kel/Desa	Dana Alokasi Umum (DAU)		1.000.000.000,00	DINAS PEKERJAAN UMUM DAN PERUMAHAN RAKYAT		
68	1	03	11		PROGRAM PENGEMBANGAN JASA KONSTRUKSI	Persentase penyedia jasa konstruksi yg baik	85 Persen	85 Persen	100.000.000,00	100.000.000,00	100.000.000,00				85.000.000,00			
						Penyelenggaraan Pelatihan Tenaga Terampil Konstruksi	Terselenggaranya Pelatihan Tenaga Terampil Konstruksi	39 Orang	39 Orang	100.000.000,00	100.000.000,00			-	85.000.000,00	DINAS PEKERJAAN UMUM DAN PERUMAHAN RAKYAT		
1	03	11	2.01	0010	Fasilitasi Sertifikasi Tenaga Kerja Konstruksi Kualifikasi Jabatan Operator dan Teknisi atau Analis													
						Jumlah Tenaga Kerja Konstruksi Kualifikasi Jabatan Operator dan Teknisi atau Analis yang Difasilitasi Sertifikasi	10 Orang	10 Orang	0,00	0,00	0,00	Kab. Karanganyar, Semua Kecamatan, Semua Kel/Desa	Dana Alokasi Umum (DAU)		40.000.000,00	DINAS PEKERJAAN UMUM DAN PERUMAHAN RAKYAT		
1	03	11	2.01	0015	Penyediaan SOP Penyelenggaraan Pelatihan Tenaga Kerja Konstruksi Kualifikasi Jabatan Operator, Teknisi atau Analis													
						Jumlah Dokumen SOP Penyelenggaraan Pelatihan Tenaga Kerja Konstruksi Kualifikasi Jabatan Operator, Teknisi atau Analis yang Disediakan	1 Dokumen	1 Dokumen	0,00	0,00	0,00	Kab. Karanganyar, Semua Kecamatan, Semua Kel/Desa	Dana Alokasi Umum (DAU)		25.000.000,00	DINAS PEKERJAAN UMUM DAN PERUMAHAN RAKYAT		
1	03	11	2.01	0016	Pelatihan Tenaga Kerja Konstruksi Kualifikasi Jabatan Operator, Teknisi atau Analis													
						Jumlah Tenaga Kerja Konstruksi Kualifikasi Jabatan Operator, Teknisi atau Analis yang Dilatih	29 Orang	29 Orang	100.000.000,00	100.000.000,00	100.000.000,00	Kab. Karanganyar, Semua Kecamatan, Semua Kel/Desa	Dana Alokasi Umum (DAU)		20.000.000,00	DINAS PEKERJAAN UMUM DAN PERUMAHAN RAKYAT		
69	1	03	12		PROGRAM PENYELENGGARAAN PENATAAN RUANG	Persentase penggunaan lahan sesuai peruntukan	85 Persen	85 Persen	1.949.000.000,00	2.024.000.000,00	1.962.832.000,00				2.150.000.000,00			
						Penetapan Rencana Tata Ruang Wilayah (RTRW) dan Rencana Rinci Tata Ruang (RRTR) Kabupaten/Kota	Jumlah Rencana Datalil Tata Ruang (RDTR) yang tersusun	3 Dokumen	3 Dokumen	1.350.000.000,00	1.350.000.000,00	1.350.000.000,00			-	1.500.000.000,00	DINAS PEKERJAAN UMUM DAN PERUMAHAN RAKYAT	
1	03	12	2.01	0003	Penetapan Kebijakan dalam rangka Pelaksanaan Penataan Ruang													
						Jumlah Dokumen Kebijakan Perda/Perkada selain RTRW Kabupaten/Kota	2 Dokumen	2 Dokumen	1.350.000.000,00	1.350.000.000,00	1.382.926.000,00	Kab. Karanganyar, Semua Kecamatan, Semua Kel/Desa	Dana Alokasi Umum (DAU)		1.500.000.000,00	DINAS PEKERJAAN UMUM DAN PERUMAHAN RAKYAT		
1	03	12	2.01	0006	Pelaksanaan Persetujuan Subsansi RDTR Kabupaten/Kota													
						Jumlah dokumen administrasi persetujuan substansi RDTR Kabupaten/Kota	1 Dokumen	1 Dokumen	0,00	0,00	0,00	Kab. Karanganyar, Semua Kecamatan, Semua Kel/Desa	Dana Alokasi Umum (DAU)		0,00	DINAS PEKERJAAN UMUM DAN PERUMAHAN RAKYAT		
1	03	12	2.02		Koordinasi dan Sinkronisasi Perencanaan Tata Ruang Daerah Kabupaten/Kota	Jumlah dokumen Koordinasi dan Sinkronisasi Perencanaan Tata Ruang Daerah Kabupaten/Kota	1 Dokumen	1 Dokumen	0,00	0,00	0,00			-	0,00	DINAS PEKERJAAN UMUM DAN PERUMAHAN RAKYAT		
1	03	12	2.02	0007	Penyusunan RTRW Kabupaten/Kota													

No	Kode	Urusan / Bidang Urusan / Program / Kegiatan / Sub Kegiatan	Indikator Program / Kegiatan / Sub Kegiatan	Capaian Kinerja Dan Kerangka Pendanaan						Kelompok Sasaran	Prakiraan Maju Rencana Pagu Indikatif (Rp)	Perangkat Daerah Penanggung Jawab		
				Target 2025			Pagu Indikatif (Rp)							
				Sebelum	Sesudah	RKPD 2025	APBD 2025	RKPD Perubahan 2025	Lokasi				Sumber Dana	
1	2	3	4	5	6	7	8	9	10	11	12	13	14	
			Jumlah materi teknis dan ranperda RTRW Kabupaten/Kota	1 Dokumen	1 Dokumen	0,00	0,00	0,00	Kab. Karanganyar, Semua Kecamatan, Semua Kel/Desa	Dana Alokasi Umum (DAU)		0,00	DINAS PEKERJAAN UMUM DAN PERUMAHAN RAKYAT	
1	03	12	2.03	Koordinasi dan Sinkronisasi Pemanfaatan Ruang Daerah Kabupaten/Kota	Terlaksananya Koordinasi dan Sinkronisasi Pemanfaatan Ruang Daerah Kabupaten/Kota	12 Dokumen	12 Dokumen	0,00	0,00	0,00		-	0,00	DINAS PEKERJAAN UMUM DAN PERUMAHAN RAKYAT
1	03	12	2.03	0007	Sistem informasi dan komunikasi penataan ruang									
			Jumlah sistem informasi dan komunikasi penataan ruang	12 Sistem Informasi	12 Sistem Informasi	0,00	0,00	0,00	Kab. Karanganyar, Semua Kecamatan, Semua Kel/Desa	Dana Alokasi Umum (DAU)		0,00	DINAS PEKERJAAN UMUM DAN PERUMAHAN RAKYAT	
1	03	12	2.04	Koordinasi dan Sinkronisasi Pengendalian Pemanfaatan Ruang Daerah Kabupaten/Kota	Terlaksananya Koordinasi dan Sinkronisasi Pengendalian Pemanfaatan Ruang Daerah Kabupaten/Kota	12 Bulan	12 Bulan	599.000.000,00	674.000.000,00	674.000.000,00		-	650.000.000,00	DINAS PEKERJAAN UMUM DAN PERUMAHAN RAKYAT
1	03	12	2.04	0004	Koordinasi Pelaksanaan Penataan Ruang									
			Jumlah Dokumen Koordinasi Pelaksanaan Penataan Ruang	2 Dokumen	2 Dokumen	599.000.000,00	674.000.000,00	579.906.000,00	Kab. Karanganyar, Semua Kecamatan, Semua Kel/Desa	Dana Alokasi Umum (DAU)		650.000.000,00	DINAS PEKERJAAN UMUM DAN PERUMAHAN RAKYAT	
1	04			URUSAN PEMERINTAHAN BIDANG PERUMAHAN DAN KAWASAN PERMUKIMAN			2.500.320.000,00	2.800.320.000,00	2.709.364.562,00				4.026.000.000,00	
70	1	04	02	PROGRAM PENGEMBANGAN PERUMAHAN	Jumlah Warga korban bencana yang memperoleh rumah layak huni	10 KK	10 KK	355.000.000,00	355.000.000,00	348.650.750,00			153.000.000,00	
1	04	02	2.01	Pendataan Penyediaan dan Rehabilitasi Rumah Korban Bencana atau Relokasi Program Kabupaten/Kota	Terlaksananya Pendataan Penyediaan dan Rehabilitasi Rumah Korban Bencana atau Relokasi Program Kabupaten/Kota	3 Dokumen	3 Dokumen	65.000.000,00	65.000.000,00	65.000.000,00		-	53.000.000,00	DINAS PEKERJAAN UMUM DAN PERUMAHAN RAKYAT
1	04	02	2.01	0002	Identifikasi Lahan-Lahan Potensial sebagai Lokasi Relokasi Perumahan									
			Jumlah Dokumen Data Identifikasi Lahan yang Potensial Sebagai Lokasi Relokasi Perumahan	1 Dokumen	1 Dokumen	20.000.000,00	20.000.000,00	17.360.750,00	Kab. Karanganyar, Semua Kecamatan, Semua Kel/Desa	Dana Alokasi Umum (DAU)		15.000.000,00	DINAS PEKERJAAN UMUM DAN PERUMAHAN RAKYAT	
1	04	02	2.01	0007	Identifikasi Perumahan di Lokasi yang Berpotensi Terkena Relokasi Program Kabupaten/Kota									
			Jumlah Dokumen Data Rumah di Lokasi yang Berpotensi Terkena Relokasi Program Kabupaten/Kota	1 Dokumen	1 Dokumen	0,00	0,00	0,00	Kab. Karanganyar, Semua Kecamatan, Semua Kel/Desa	Dana Alokasi Umum (DAU)		3.000.000,00	DINAS PEKERJAAN UMUM DAN PERUMAHAN RAKYAT	
1	04	02	2.01	0008	Pendataan dan Verifikasi Calon Penerima Rumah bagi Masyarakat yang Terkena Relokasi Program Kabupaten/Kota									
			Jumlah Dokumen Data Bakal Calon Penerima Rumah bagi Masyarakat yang Terkena Relokasi Program Kabupaten/Kota yang Terverifikasi	1 Dokumen	1 Dokumen	20.000.000,00	20.000.000,00	18.800.000,00	Kab. Karanganyar, Semua Kecamatan, Semua Kel/Desa	Dana Alokasi Umum (DAU)		15.000.000,00	DINAS PEKERJAAN UMUM DAN PERUMAHAN RAKYAT	
1	04	02	2.01	0010	Pendataan dan Verifikasi Calon Penerima Rumah bagi Korban Bencana Kabupaten/Kota									
			Jumlah Dokumen Data Bakal Calon Penerima Rumah bagi Korban Bencana Kabupaten/Kota yang Terverifikasi	1 Dokumen	1 Dokumen	25.000.000,00	25.000.000,00	22.490.000,00	Kab. Karanganyar, Semua Kecamatan, Semua Kel/Desa	Dana Alokasi Umum (DAU)		20.000.000,00	DINAS PEKERJAAN UMUM DAN PERUMAHAN RAKYAT	

No	Kode				Urusan / Bidang Urusan / Program / Kegiatan / Sub Kegiatan	Indikator Program / Kegiatan / Sub Kegiatan	Capaian Kinerja Dan Kerangka Pendanaan					Kelompok Sasaran	Prakiraan Maju Rencana	Perangkat Daerah Penanggung Jawab			
							Target 2025		RKPD 2025	Pagu Indikatif (Rp)			Lokasi		Sumber Dana	Pagu Indikatif (Rp)	
							Sebelum	Sesudah		APBD 2025	RKPD Perubahan 2025						
1	2	3	4	5	6	7	8	9	10	11	12	13	14				
1	04	02	2.02		Sosialisasi dan Persiapan Penyediaan dan Rehabilitasi Rumah Korban Bencana atau Relokasi Program Kabupaten/Kota	Terlaksananya Sosialisasi dan Persiapan Penyediaan dan Rehabilitasi Rumah Korban Bencana atau Relokasi Program Kabupaten/Kota	23 Orang	23 Orang	20.000.000,00	20.000.000,00	20.000.000,00	-	20.000.000,00	DINAS PEKERJAAN UMUM DAN PERUMAHAN RAKYAT			
1	04	02	2.02	0001	Sosialisasi Standar Teknis Penyediaan dan Rehabilitasi Rumah kepada Masyarakat/Sukarelawan Tanggap Bencana												
						Jumlah Orang/Sukarelawan yang Mengikuti Sosialisasi Standar Teknis Penyediaan dan Rehabilitasi Rumah Korban Bencana Kabupaten/Kota	23 Orang	23 Orang	20.000.000,00	20.000.000,00	20.000.000,00	Kab. Karanganyar, Semua Kecamatan, Semua Kel/Desa	Dana Alokasi Umum (DAU)	-	20.000.000,00	DINAS PEKERJAAN UMUM DAN PERUMAHAN RAKYAT	
1	04	02	2.03		Pembangunan dan Rehabilitasi Rumah Korban Bencana atau Relokasi Program Kabupaten/Kota	Terlaksananya Pembangunan dan Rehabilitasi Rumah Korban Bencana atau Relokasi Program Kabupaten/Kota	10 Unit Rumah	10 Unit Rumah	270.000.000,00	270.000.000,00	270.000.000,00	-	80.000.000,00	DINAS PEKERJAAN UMUM DAN PERUMAHAN RAKYAT			
1	04	02	2.03	0001	Rehabilitasi Rumah bagi Korban Bencana												
						Jumlah Rumah Korban Bencana Kabupaten/Kota yang Terehabilitasi	10 Unit Rumah	10 Unit Rumah	200.000.000,00	200.000.000,00	200.000.000,00	Kab. Karanganyar, Semua Kecamatan, Semua Kel/Desa	Dana Alokasi Umum (DAU)	-	35.000.000,00	DINAS PEKERJAAN UMUM DAN PERUMAHAN RAKYAT	
1	04	02	2.03	0004	Pembangunan Rumah bagi Korban Bencana												
						Jumlah Rumah bagi Korban Bencana Kabupaten/Kota yang Terbangun	2 Unit Rumah	2 Unit Rumah	70.000.000,00	70.000.000,00	70.000.000,00	Kab. Karanganyar, Semua Kecamatan, Semua Kel/Desa	Dana Alokasi Umum (DAU)	-	45.000.000,00	DINAS PEKERJAAN UMUM DAN PERUMAHAN RAKYAT	
71	1	04	03		PROGRAM KAWASAN PERMUKIMAN	Persentase kawasan kumuh yang ditangani kurang dari 10 ha	34.13 Persen	34.13 Persen	450.000.000,00	750.000.000,00	712.670.975,00	-	1.310.000.000,00				
1	04	03	2.03		Peningkatan Kualitas Kawasan Permukiman Kumuh dengan Luas di Bawah 10 (Sepuluh) Ha	Terlaksananya Peningkatan Kualitas Kawasan Permukiman Kumuh dengan Luas di Bawah 10 (sepuluh) Ha	11 Ha	11 Ha	450.000.000,00	750.000.000,00	750.000.000,00	-	1.310.000.000,00	DINAS PEKERJAAN UMUM DAN PERUMAHAN RAKYAT			
1	04	03	2.03	0002	Perbaikan Rumah Tidak Layak Huni												
						Jumlah Rumah Tidak Layak Huni yang Diperbaiki	50 Unit Rumah	50 Unit Rumah	200.000.000,00	500.000.000,00	500.000.000,00	Kab. Karanganyar, Semua Kecamatan, Semua Kel/Desa	Dana Alokasi Umum (DAU)	-	1.000.000.000,00	DINAS PEKERJAAN UMUM DAN PERUMAHAN RAKYAT	
1	04	03	2.03	0003	Kerja Sama Perbaikan Rumah Tidak Layak Huni Beserta PSU												
						Jumlah Dokumen Kesepakatan Kerja Sama dalam Perbaikan Rumah Tidak Layak Huni Beserta PSU	1 Dokumen	1 Dokumen	0,00	0,00	0,00	Kab. Karanganyar, Semua Kecamatan, Semua Kel/Desa	Dana Alokasi Umum (DAU)	-	70.000.000,00	DINAS PEKERJAAN UMUM DAN PERUMAHAN RAKYAT	
1	04	03	2.03	0004	Koordinasi dan Sinkronisasi Pengendalian Penyelenggaraan Pemugaran/Peremajaan Permukiman Kumuh												
						Jumlah Laporan Hasil Koordinasi dan Sinkronisasi Pengendalian Penyelenggaraan Pemugaran/Peremajaan Permukiman Kumuh	12 Laporan	12 Laporan	150.000.000,00	150.000.000,00	112.633.125,00	Kab. Karanganyar, Semua Kecamatan, Semua Kel/Desa	Dana Alokasi Umum (DAU)	-	150.000.000,00	DINAS PEKERJAAN UMUM DAN PERUMAHAN RAKYAT	
1	04	03	2.03	0009	Pelaksanaan Peremajaan Kawasan Permukiman Kumuh												
						Luas Kawasan Permukiman Kumuh yang Diremajakan	1 Ha	1 Ha	100.000.000,00	100.000.000,00	100.037.850,00	Kab. Karanganyar, Semua Kecamatan, Semua Kel/Desa	Dana Alokasi Umum (DAU)	-	90.000.000,00	DINAS PEKERJAAN UMUM DAN PERUMAHAN RAKYAT	

No	Kode				Urusan / Bidang Urusan / Program / Kegiatan / Sub Kegiatan	Indikator Program / Kegiatan / Sub Kegiatan	Capaian Kinerja Dan Kerangka Pendanaan					Kelompok Sasaran	Prakiraan Maju Rencana	Perangkat Daerah Penanggung Jawab		
							Target 2025			Lokasi	Sumber Dana		Pagu Indikatif (Rp)			
							Sebelum	Sesudah	RKPD 2025						APBD 2025	RKPD Perubahan 2025
1	2	3	4	5	6	7	8	9	10	11	12	13	14			
72	1	04	04		PROGRAM PERUMAHAN DAN KAWASAN PERMUKIMAN KUMUH	Persentase penanganan RTLH	6.22 Persen	6.22 Persen	50.000.000,00	50.000.000,00	39.341.610,00		963.000.000,00			
	1	04	04	2.01	Pencegahan Perumahan dan Kawasan Permukiman Kumuh pada Daerah Kabupaten/Kota	Jumlah rumah layak huni yang dibangun	50 Unit Rumah	50 Unit Rumah	50.000.000,00	50.000.000,00	50.000.000,00		963.000.000,00	DINAS PEKERJAAN UMUM DAN PERUMAHAN RAKYAT		
	1	04	04	2.01	0001	Perbaikan Rumah Tidak Layak Huni untuk Pencegahan Terhadap Tumbuh dan Berkembangnya Permukiman Kumuh di Luar Kawasan Permukiman Kumuh dengan Luas di Bawah 10 (Sepuluh) Ha	Jumlah Rumah Tidak Layak Huni untuk Pencegahan Terhadap Tumbuh dan Berkembangnya Permukiman Kumuh di Luar Kawasan Permukiman Kumuh dengan Luas di Bawah 10 (Sepuluh) Ha yang Diperbaiki	40 Unit Rumah	40 Unit Rumah	0,00	0,00	0,00	Kab. Karanganyar, Semua Kecamatan, Semua Kel/Desa	Dana Alokasi Umum (DAU)	850.000.000,00	DINAS PEKERJAAN UMUM DAN PERUMAHAN RAKYAT
	1	04	04	2.01	0007	Pengawasan dan Pengendalian dalam Rangka pencegahan terhadap Kumuh dan berkembangnya Perumahan Kumuh dan Permukiman Kumuh Baru	Jumlah Laporan Hasil Pengawasan dan Pengendalian dalam Rangka pencegahan terhadap Kumuh dan berkembangnya Perumahan Kumuh dan Permukiman Kumuh Baru	1 Laporan	1 Laporan	50.000.000,00	50.000.000,00	39.341.610,00	Kab. Karanganyar, Semua Kecamatan, Semua Kel/Desa	Dana Alokasi Umum (DAU)	100.000.000,00	DINAS PEKERJAAN UMUM DAN PERUMAHAN RAKYAT
	1	04	04	2.01	0008	Penyadaran Publik Pencegahan Tumbuh dan Berkembangnya Permukiman Kumuh	Jumlah Orang yang Mengikuti Penyadaran Publik Pencegahan Tumbuh dan Berkembangnya Permukiman Kumuh	200 Orang	200 Orang	0,00	0,00	0,00	Kab. Karanganyar, Semua Kecamatan, Semua Kel/Desa	Dana Alokasi Umum (DAU)	13.000.000,00	DINAS PEKERJAAN UMUM DAN PERUMAHAN RAKYAT
73	1	04	05		PROGRAM PENINGKATAN PRASARANA, SARANA DAN UTILITAS UMUM (PSU)	Jumlah perumahan yang memiliki PSU sesuai peraturan	401 Perumahan	401 Perumahan	1.595.320.000,00	1.595.320.000,00	1.568.138.227,00		1.500.000.000,00			
	1	04	05	2.01	Urusan Penyelenggaraan PSU Perumahan	Persentase Penyediaan PSU Perumahan	5 Lokasi	5 Lokasi	1.595.320.000,00	1.595.320.000,00	1.595.320.000,00		1.500.000.000,00	DINAS PEKERJAAN UMUM DAN PERUMAHAN RAKYAT		
	1	04	05	2.01	0002	Penyediaan Prasarana, Sarana, dan Utilitas Umum di Perumahan untuk Menunjang Fungsi Hunian	Jumlah Lokasi Perumahan yang Disediakan Prasarana, Sarana, dan Utilitas Umum yang Menunjang Fungsi Hunian	5 Lokasi	5 Lokasi	1.545.320.000,00	1.545.320.000,00	1.525.958.727,00	Kab. Karanganyar, Semua Kecamatan, Semua Kel/Desa	Dana Alokasi Umum (DAU)	900.000.000,00	DINAS PEKERJAAN UMUM DAN PERUMAHAN RAKYAT
	1	04	05	2.01	0003	Koordinasi dan Sinkronisasi dalam rangka Penyediaan Prasarana, Sarana, dan Utilitas Umum Perumahan	Jumlah Laporan Hasil Koordinasi dan Sinkronisasi dalam rangka Penyediaan Prasarana, Sarana, dan Utilitas Umum Perumahan	5 Laporan	5 Laporan	50.000.000,00	50.000.000,00	42.179.500,00	Kab. Karanganyar, Semua Kecamatan, Semua Kel/Desa	Dana Alokasi Umum (DAU)	600.000.000,00	DINAS PEKERJAAN UMUM DAN PERUMAHAN RAKYAT
74	1	04	06		PROGRAM PENINGKATAN PELAYANAN SERTIFIKASI, KUALIFIKASI, KLASIFIKASI, DAN REGISTRASI BIDANG PERUMAHAN DAN KAWASAN PERMUKIMAN	Jumlah pengembang yang sudah sertifikasi dan teregistrasi	37 Pengembang	37 Pengembang	50.000.000,00	50.000.000,00	40.563.000,00		100.000.000,00			
	1	04	06	2.01	Sertifikasi dan Registrasi bagi Orang atau Badan Hukum yang Melaksanakan Perancangan dan Perencanaan Rumah serta Perencanaan Prasarana, Sarana dan Utilitas Umum PSU Tingkat Kemampuan Kecil	Terlaksananya Sertifikasi dan Registrasi bagi Orang atau Badan Hukum yang Melaksanakan Perancangan dan Perencanaan Rumah serta Perencanaan Prasarana, Sarana dan Utilitas Umum PSU Tingkat Kemampuan Kecil	40 Pengembang	40 Pengembang	50.000.000,00	50.000.000,00	50.000.000,00		100.000.000,00	DINAS PEKERJAAN UMUM DAN PERUMAHAN RAKYAT		

No	Kode				Urusan / Bidang Urusan / Program / Kegiatan / Sub Kegiatan	Indikator Program / Kegiatan / Sub Kegiatan	Capaian Kinerja Dan Kerangka Pendanaan					Kelompok Sasaran	Prakiraan Maju Rencana	Perangkat Daerah Penanggung Jawab		
							Target 2025		RKPD 2025	Pagu Indikatif (Rp)			Lokasi		Sumber Dana	Pagu Indikatif (Rp)
							Sebelum	Sesudah		APBD 2025	RKPD Perubahan 2025					
1	2	3	4	5	6	7	8	9	10	11	12	13	14			
	1	04	06	2.01	0001	Koordinasi dan Sinkronisasi Penerbitan Sertifikasi dan Registrasi Pengembang Perumahan dengan Kualifikasi Kecil	Jumlah Laporan Hasil Koordinasi dan Sinkronisasi Penerbitan Sertifikasi dan Registrasi Pengembang Perumahan dengan Kualifikasi Kecil	40 Laporan	40 Laporan	50.000.000,00	50.000.000,00	40.563.000,00	Kab. Karanganyar, Semua Kecamatan, Semua Kel/Desa	Dana Alokasi Umum (DAU)	100.000.000,00	DINAS PEKERJAAN UMUM DAN PERUMAHAN RAKYAT
	2					URUSAN PEMERINTAHAN WAJIB YANG TIDAK BERKAITAN DENGAN PELAYANAN DASAR			750.000.000,00	541.300.000,00	392.620.000,00			900.000.000,00		
	2	10				URUSAN PEMERINTAHAN BIDANG PERTANAHAN			750.000.000,00	541.300.000,00	392.620.000,00			900.000.000,00		
75	2	10	05			PROGRAM PENYELESAIAN GANTI KERUGIAN DAN SANTUNAN TANAH UNTUK PEMBANGUNAN	-	-	75.000.000,00	75.000.000,00	75.000.000,00			100.000.000,00		
	2	10	05	2.01		Penyelesaian Masalah Ganti Kerugian dan Santunan Tanah untuk Pembangunan oleh Pemerintah Daerah Kabupaten/Kota	-	-	75.000.000,00	75.000.000,00	75.000.000,00			100.000.000,00		DINAS PEKERJAAN UMUM DAN PERUMAHAN RAKYAT
	2	10	05	2.01	0005	Penyelesaian masalah Ganti Kerugian Tanah untuk Pembangunan oleh Pemerintah Daerah Kabupaten/Kota	Jumlah laporan penyelesaian Permasalahan Ganti Kerugian tanah untuk pembangunan	1 Laporan	1 Laporan	75.000.000,00	75.000.000,00	75.000.000,00	Kab. Karanganyar, Semua Kecamatan, Semua Kel/Desa	Dana Alokasi Umum (DAU)	100.000.000,00	DINAS PEKERJAAN UMUM DAN PERUMAHAN RAKYAT
76	2	10	06			PROGRAM REDISTRIBUSI TANAH, DAN GANTI KERUGIAN PROGRAM TANAH KELEBIHAN MAKSIMUM DAN TANAH ABSENTEE	-	-	50.000.000,00	50.000.000,00	31.250.000,00			100.000.000,00		
	2	10	06	2.01		Penetapan Subjek dan Objek Redistribusi Tanah serta Ganti Kerugian Tanah Kelebihan Maksimum dan Tanah Absentee dalam 1 (Satu) Daerah Kabupaten/Kota	-	-	50.000.000,00	50.000.000,00	50.000.000,00			100.000.000,00		DINAS PEKERJAAN UMUM DAN PERUMAHAN RAKYAT
	2	10	06	2.01	0007	Koordinasi Pembentukan dan Pelaksanaan Fungsi Gugus Tugas Reforma Agraria Tingkat Kabupaten/Kota.	Jumlah Laporan Kegiatan Gugus Tugas Reforma Agraria Tingkat Kabupaten/Kota	1 Laporan	1 Laporan	50.000.000,00	50.000.000,00	31.250.000,00	Kab. Karanganyar, Semua Kecamatan, Semua Kel/Desa	Dana Alokasi Umum (DAU)	100.000.000,00	DINAS PEKERJAAN UMUM DAN PERUMAHAN RAKYAT
77	2	10	10			PROGRAM PENATAGUNAAN TANAH	Persentase tanah milik pemerintah yang telah bersertifikat	85 Persen	85 Persen	625.000.000,00	416.300.000,00	286.370.000,00			700.000.000,00	
	2	10	10	2.01		Penggunaan Tanah yang Hamparannya dalam satu Daerah Kabupaten/Kota	Terlaksananya Penggunaan Tanah yang Hamparannya dalam satu Daerah Kabupaten/Kota	300 Dokumen	300 Dokumen	625.000.000,00	416.300.000,00	416.300.000,00			700.000.000,00	DINAS PEKERJAAN UMUM DAN PERUMAHAN RAKYAT
	2	10	10	2.01	0003	Koordinasi dan Sinkronisasi Pelaksanaan Konsolidasi Tanah Kabupaten/Kota	Jumlah Dokumen Koordinasi dan Sinkronisasi Pelaksanaan Konsolidasi Tanah Kewenangan Kabupaten/Kota	300 Dokumen	300 Dokumen	625.000.000,00	416.300.000,00	286.370.000,00	Kab. Karanganyar, Semua Kecamatan, Semua Kel/Desa	Dana Alokasi Umum (DAU)	700.000.000,00	DINAS PEKERJAAN UMUM DAN PERUMAHAN RAKYAT
						Satuan Polisi Pamong Praja			11.233.207.809,00	13.331.262.909,00	13.365.617.909,00			19.953.547.500,00		
	1					URUSAN PEMERINTAHAN WAJIB YANG BERKAITAN DENGAN PELAYANAN DASAR			11.233.207.809,00	13.331.262.909,00	13.365.617.909,00			19.953.547.500,00		
	1	05				URUSAN PEMERINTAHAN BIDANG KETENTERAMAN DAN KETERTIBAN UMUM SERTA PERLINDUNGAN MASYARAKAT			11.233.207.809,00	13.331.262.909,00	13.365.617.909,00			19.953.547.500,00		
78	1	05	01			PROGRAM PENUNJANG URUSAN PEMERINTAHAN DAERAH KABUPATEN/KOTA	Presentase Indikator OPD (IKU dan IKK) yang tercapai targetnya	100 %	100 %	6.255.367.809,00	7.322.417.809,00	7.448.100.009,00			8.181.000.000,00	
	1	05	01	2.01		Perencanaan, Penganggaran, dan Evaluasi Kinerja Perangkat Daerah	Presentase tersedianya dokumen perencanaan dan evaluasi kinerja OPD	100 %	100 %	5.212.000,00	5.212.000,00	5.212.000,00			73.452.500,00	SATUAN POLISI PAMONG PRAJA
	1	05	01	2.01	0001	Penyusunan Dokumen Perencanaan Perangkat Daerah	Jumlah Dokumen Perencanaan Perangkat Daerah	4 Dokumen	4 Dokumen	2.606.000,00	2.606.000,00	2.606.000,00	Kab. Karanganyar, Semua Kecamatan, Semua Kel/Desa	Dana Alokasi Umum (DAU)	23.452.500,00	SATUAN POLISI PAMONG PRAJA
	1	05	01	2.01	0004	Koordinasi dan Penyusunan DPA-SKPD	Jumlah Dokumen DPA-SKPD dan Laporan Hasil Koordinasi Penyusunan Dokumen DPA-SKPD	2 Dokumen	2 Dokumen	2.606.000,00	2.606.000,00	1.332.000,00	Kab. Karanganyar, Semua Kecamatan, Semua Kel/Desa	Dana Alokasi Umum (DAU)	50.000.000,00	SATUAN POLISI PAMONG PRAJA

No	Kode				Usuran / Bidang Usuran / Program / Kegiatan / Sub Kegiatan	Indikator Program / Kegiatan / Sub Kegiatan	Capaian Kinerja Dan Kerangka Pendanaan					Kelompok Sasaran	Prakiraan Maju Rencana	Perangkat Daerah Penanggung Jawab			
							Target 2025		RKPD 2025	Pagu Indikatif (Rp)			Lokasi		Sumber Dana	Pagu Indikatif (Rp)	
							Sebelum	Sesudah		APBD 2025	RKPD Perubahan 2025						
1	2	3	4	5	6	7	8	9	10	11	12	13	14				
1	05	01	2.02		Administrasi Keuangan Perangkat Daerah	Capaian Realisasi Anggaran OPD	100 %	100 %	5.730.329.709,00	6.723.129.709,00	6.723.129.709,00			-	6.150.000.000,00	SATUAN POLISI PAMONG PRAJA	
1	05	01	2.02	0001	Penyediaan Gaji dan Tunjangan ASN												
						Jumlah Orang yang Menerima Gaji dan Tunjangan ASN	48 Orang/bulan	48 Orang/bulan	5.730.329.709,00	6.723.129.709,00	6.723.129.709,00	Kab. Karanganyar, Semua Kecamatan, Semua Kel/Desa	Dana Alokasi Umum (DAU)		6.150.000.000,00	SATUAN POLISI PAMONG PRAJA	
1	05	01	2.05		Administrasi Kepegawaian Perangkat Daerah	Presentase Pelayanan Kepegawaian Perangkat Daerah	100 %	100 %	0,00	0,00	0,00			-	160.500.000,00	SATUAN POLISI PAMONG PRAJA	
1	05	01	2.05	0002	Pengadaan Pakaian Dinas beserta Atribut Kelengkapannya												
						Jumlah Paket Pakaian Dinas beserta Atribut Kelengkapan	315 Paket	315 Paket	0,00	0,00	0,00	Kab. Karanganyar, Semua Kecamatan, Semua Kel/Desa	Dana Alokasi Umum (DAU)		110.500.000,00	SATUAN POLISI PAMONG PRAJA	
1	05	01	2.05	0009	Pendidikan dan Pelatihan Pegawai Berdasarkan Tugas dan Fungsi												
						Jumlah Pegawai Berdasarkan Tugas dan Fungsi yang Mengikuti Pendidikan dan Pelatihan	100 Orang	100 Orang	0,00	0,00	0,00	Kab. Karanganyar, Semua Kecamatan, Semua Kel/Desa	Dana Alokasi Umum (DAU)		50.000.000,00	SATUAN POLISI PAMONG PRAJA	
1	05	01	2.06		Administrasi Umum Perangkat Daerah	Presentase pemenuhan kebutuhan kantor	100 %	100 %	95.123.800,00	116.606.100,00	116.606.100,00			-	382.000.000,00	SATUAN POLISI PAMONG PRAJA	
1	05	01	2.06	0001	Penyediaan Komponen Instalasi												
						Jumlah Paket Komponen Instalasi Listrik/Penerangan Bangunan Kantor yang Disediakan	1 Paket	1 Paket	0,00	1.028.100,00	1.028.100,00	Kab. Karanganyar, Semua Kecamatan, Semua Kel/Desa	Dana Alokasi Umum (DAU)		16.000.000,00	SATUAN POLISI PAMONG PRAJA	
1	05	01	2.06	0002	Penyediaan Peralatan dan Perlengkapan Kantor												
						Jumlah Paket Peralatan dan Perlengkapan Kantor yang Disediakan	2 Paket	2 Paket	0,00	0,00	0,00	Kab. Karanganyar, Semua Kecamatan, Semua Kel/Desa	Dana Alokasi Umum (DAU)		31.000.000,00	SATUAN POLISI PAMONG PRAJA	
1	05	01	2.06	0004	Penyediaan Bahan Logistik Kantor												
						Jumlah Paket Bahan Logistik Kantor yang Disediakan	38 Paket	1 Paket	32.623.800,00	32.623.800,00	30.065.700,00	Kab. Karanganyar, Semua Kecamatan, Semua Kel/Desa	Dana Alokasi Umum (DAU)		42.000.000,00	SATUAN POLISI PAMONG PRAJA	
1	05	01	2.06	0005	Penyediaan Barang Cetak dan Penggandaan												
						Jumlah Paket Barang Cetak dan Penggandaan yang Disediakan	9 Paket	1 Paket	12.500.000,00	12.500.000,00	11.507.500,00	Kab. Karanganyar, Semua Kecamatan, Semua Kel/Desa	Dana Alokasi Umum (DAU)		28.000.000,00	SATUAN POLISI PAMONG PRAJA	
1	05	01	2.06	0006	Penyediaan Bahan Bacaan dan Peraturan Perundang-undangan												
						Jumlah Dokumen Bahan Bacaan dan Peraturan Perundang-Undangan yang Disediakan	3 Dokumen	3 Dokumen	0,00	0,00	0,00	Kab. Karanganyar, Semua Kecamatan, Semua Kel/Desa	Dana Alokasi Umum (DAU)		10.000.000,00	SATUAN POLISI PAMONG PRAJA	
1	05	01	2.06	0009	Penyelenggaraan Rapat Koordinasi dan Konsultasi SKPD												
						Jumlah Laporan Penyelenggaraan Rapat Koordinasi dan Konsultasi SKPD	12 Laporan	12 Laporan	50.000.000,00	70.454.200,00	46.985.200,00	Kab. Karanganyar, Semua Kecamatan, Semua Kel/Desa	Dana Alokasi Umum (DAU)		255.000.000,00	SATUAN POLISI PAMONG PRAJA	
1	05	01	2.07		Pengadaan Barang Milik Daerah Penunjang Urusan Pemerintah Daerah	Presentase tersedianya barang milik daerah penunjang urusan pemerintah daerah	100 %	100 %	0,00	0,00	0,00			-	383.047.500,00	SATUAN POLISI PAMONG PRAJA	
1	05	01	2.07	0002	Pengadaan Kendaraan Dinas Operasional atau Lapangan												
						Jumlah Unit Kendaraan Dinas Operasional atau Lapangan yang Disediakan	1 Unit	1 Unit	0,00	0,00	0,00	Kab. Karanganyar, Semua Kecamatan, Semua Kel/Desa	Dana Alokasi Umum (DAU)		300.000.000,00	SATUAN POLISI PAMONG PRAJA	
1	05	01	2.07	0011	Pengadaan Sarana dan Prasarana Pendukung Gedung Kantor atau Bangunan Lainnya												
						Jumlah Unit Sarana dan Prasarana Pendukung Gedung Kantor atau Bangunan Lainnya yang Disediakan	1 Unit	1 Unit	0,00	0,00	0,00	Kab. Karanganyar, Semua Kecamatan, Semua Kel/Desa	Dana Alokasi Umum (DAU)		83.047.500,00	SATUAN POLISI PAMONG PRAJA	
1	05	01	2.08		Penyediaan Jasa Penunjang Urusan Pemerintahan Daerah	Presentase tersedianya jasa penunjang urusan pemerintah daerah	100 %	100 %	200.400.000,00	201.000.000,00	201.000.000,00			-	317.000.000,00	SATUAN POLISI PAMONG PRAJA	
1	05	01	2.08	0001	Penyediaan Jasa Surat Menyurat												
						Jumlah Laporan Penyediaan Jasa Surat Menyurat	700 Laporan	700 Laporan	0,00	0,00	0,00	Kab. Karanganyar, Semua Kecamatan, Semua Kel/Desa	Dana Alokasi Umum (DAU)		22.000.000,00	SATUAN POLISI PAMONG PRAJA	
1	05	01	2.08	0002	Penyediaan Jasa Komunikasi, Sumber Daya Air dan Listrik												
						Jumlah Laporan Penyediaan Jasa Komunikasi, Sumber Daya Air dan Listrik yang Disediakan	12 Laporan	12 Laporan	150.000.000,00	150.000.000,00	150.000.000,00	Kab. Karanganyar, Semua Kecamatan, Semua Kel/Desa	Dana Alokasi Umum (DAU)		220.000.000,00	SATUAN POLISI PAMONG PRAJA	
1	05	01	2.08	0004	Penyediaan Jasa Pelayanan Umum Kantor												



No	Kode					Urusan / Bidang Urusan / Program / Kegiatan / Sub Kegiatan	Indikator Program / Kegiatan / Sub Kegiatan	Capaian Kinerja Dan Kerangka Pendanaan						Kelompok Sasaran	Prakiraan Maju Rencana	Perangkat Daerah Penanggung Jawab		
								Target 2025			RKPDP 2025	APBD 2025	RKPDP Perubahan 2025		Lokasi		Sumber Dana	Pagu Indikatif (Rp)
								Sebelum	Sesudah									
1	2	3	4	5	6	7	8	9	10	11	12	13	14					
						Jumlah Laporan Penyediaan Jasa Pelayanan Umum Kantor yang Disediakan	12 Laporan	12 Laporan	50.400.000,00	51.000.000,00	56.626.900,00	Kab. Karanganyar, Semua Kecamatan, Semua Kel/Desa	Dana Alokasi Umum (DAU)	75.000.000,00	SATUAN POLISI PAMONG PRAJA			
1	05	01	2.09		Pemeliharaan Barang Milik Daerah Penunjang Urusan Pemerintahan Daerah	Presentase terpeliharanya barang milik daerah penunjang urusan pemerintah daerah	100 %	100 %	224.302.300,00	276.470.000,00	276.470.000,00			715.000.000,00	SATUAN POLISI PAMONG PRAJA			
1	05	01	2.09	0001	Penyediaan Jasa Pemeliharaan, Biaya Pemeliharaan, dan Pajak Kendaraan	Perorangan Dinas atau Kendaraan Dinas Jabatan												
						Jumlah Kendaraan Perorangan Dinas atau Kendaraan Dinas Jabatan yang Dipelihara dan dibayarkan Pajaknya	5 Unit	5 Unit	0,00	0,00	0,00	Kab. Karanganyar, Semua Kecamatan, Semua Kel/Desa	Dana Alokasi Umum (DAU)	130.000.000,00	SATUAN POLISI PAMONG PRAJA			
1	05	01	2.09	0002	Penyediaan Jasa Pemeliharaan, Biaya Pemeliharaan, Pajak dan Perizinan Kendaraan Dinas Operasional atau Lapangan													
						Jumlah Kendaraan Dinas Operasional atau Lapangan yang Dipelihara dan dibayarkan Pajak dan Perizinannya	23 Unit	23 Unit	224.302.300,00	276.470.000,00	360.362.750,00	Kab. Karanganyar, Semua Kecamatan, Semua Kel/Desa	Dana Alokasi Umum (DAU)	380.000.000,00	SATUAN POLISI PAMONG PRAJA			
1	05	01	2.09	0006	Pemeliharaan Peralatan dan Mesin Lainnya													
						Jumlah Peralatan dan Mesin Lainnya yang Dipelihara	5 Unit	5 Unit	0,00	0,00	14.456.150,00	Kab. Karanganyar, Semua Kecamatan, Semua Kel/Desa	Dana Alokasi Umum (DAU)	30.000.000,00	SATUAN POLISI PAMONG PRAJA			
1	05	01	2.09	0009	Pemeliharaan/Rehabilitasi Gedung Kantor dan Bangunan Lainnya													
						Jumlah Gedung Kantor dan Bangunan Lainnya yang Dipelihara/Direhabilitasi	1 Unit	1 Unit	0,00	0,00	50.000.000,00	Kab. Karanganyar, Semua Kecamatan, Semua Kel/Desa	Dana Alokasi Umum (DAU)	100.000.000,00	SATUAN POLISI PAMONG PRAJA			
1	05	01	2.09	0010	Pemeliharaan/Rehabilitasi Sarana dan Prasarana Gedung Kantor atau Bangunan Lainnya													
						Jumlah Sarana dan Prasarana Gedung Kantor atau Bangunan Lainnya yang Dipelihara/Direhabilitasi	1 Unit	1 Unit	0,00	0,00	0,00	Kab. Karanganyar, Semua Kecamatan, Semua Kel/Desa	Dana Alokasi Umum (DAU)	25.000.000,00	SATUAN POLISI PAMONG PRAJA			
1	05	01	2.09	0011	Pemeliharaan/Rehabilitasi Sarana dan Prasarana Pendukung Gedung Kantor atau Bangunan Lainnya													
						Jumlah Sarana dan Prasarana Pendukung Gedung Kantor atau Bangunan Lainnya yang Dipelihara/Direhabilitasi	1 Unit	1 Unit	0,00	0,00	0,00	Kab. Karanganyar, Semua Kecamatan, Semua Kel/Desa	Dana Alokasi Umum (DAU)	50.000.000,00	SATUAN POLISI PAMONG PRAJA			
79	1	05	02		PROGRAM PENINGKATAN KETENTERAMAN DAN KETERTIBAN UMUM	Presentase Patroli Siaga Ketertiban Umum dan Ketertaman Masyarakat	100 %	100 %	4.145.440.000,00	5.075.695.100,00	4.983.065.350,00			8.400.000.000,00				
1	05	02	2.01		Penanganan Gangguan Ketenteraman dan Ketertiban Umum dalam 1 (Satu) Daerah Kabupaten/Kota	Presentase tertanganinya kasus gangguan ketenteraman dan ketertiban umum	100 %	100 %	3.535.040.000,00	3.540.040.000,00	3.540.040.000,00			7.760.000.000,00	SATUAN POLISI PAMONG PRAJA			
1	05	02	2.01	0003	Koordinasi Penyelenggaraan Ketentraman dan Ketertiban Umum serta Perlindungan Masyarakat Tingkat Kabupaten/Kota													
						Jumlah Dokumen Hasil Pelaksanaan Koordinasi Penyelenggaraan Ketenteraman, Ketertiban Umum dan Perlindungan Masyarakat Tingkat Kabupaten/Kota	4 Dokumen	4 Dokumen	145.000.000,00	100.000.000,00	74.887.000,00	Kab. Karanganyar, Semua Kecamatan, Semua Kel/Desa	Dana Alokasi Umum (DAU)	420.000.000,00	SATUAN POLISI PAMONG PRAJA			
1	05	02	2.01	0004	Pemberdayaan Perlindungan Masyarakat dalam rangka Ketentraman dan Ketertiban Umum													
						Jumlah Dokumen yang Memuat Hasil Pemberdayaan Perlindungan Masyarakat dalam rangka Ketenteraman dan Ketertiban Umum	30 Dokumen	30 Dokumen	0,00	0,00	49.500.000,00	Kab. Karanganyar, Semua Kecamatan, Semua Kel/Desa	Dana Alokasi Umum (DAU)	325.000.000,00	SATUAN POLISI PAMONG PRAJA			
1	05	02	2.01	0005	Peningkatan Kapasitas SDM Satuan Polisi Pamongpraja dan Satuan Perlindungan Masyarakat Termasuk dalam Pelaksanaan Tugas yang Bernuansa Hak Asasi Manusia													
						Jumlah SDM Satuan Polisi Pamongpraja dan Satuan Perlindungan Masyarakat yang Ditingkatkan Kapasitasnya	315 Orang	315 Orang	0,00	50.000.000,00	67.400.000,00	Kab. Karanganyar, Semua Kecamatan, Semua Kel/Desa	Dana Alokasi Umum (DAU)	300.000.000,00	SATUAN POLISI PAMONG PRAJA			
1	05	02	2.01	0006	Kerja Sama antar Lembaga dan Kemitraan dalam Teknik Pencegahan dan Penanganan Gangguan Ketentraman dan Ketertiban Umum													
						Jumlah Dokumen Hasil Pelaksanaan Kerja Sama antar Lembaga dan Kemitraan dalam Teknik Pencegahan Kejahatan	6 Dokumen	6 Dokumen	0,00	0,00	0,00	Kab. Karanganyar, Semua Kecamatan, Semua Kel/Desa	Dana Alokasi Umum (DAU)	75.000.000,00	SATUAN POLISI PAMONG PRAJA			
1	05	02	2.01	0008	Penyusunan SOP Ketertiban Umum dan Ketenteraman Masyarakat													

No	Kode	Urusan / Bidang Urusan / Program / Kegiatan / Sub Kegiatan	Indikator Program / Kegiatan / Sub Kegiatan	Capaian Kinerja Dan Kerangka Pendanaan						Kelompok Sasaran	Prakiraan Maju Rencana Pagu Indikatif (Rp)	Perangkat Daerah Penanggung Jawab		
				Target 2025		RKPD 2025	APBD 2025	RKPD Perubahan 2025	Lokasi				Sumber Dana	
				Sebelum	Sesudah									
1	2	3	4	5	6	7	8	9	10	11	12	13	14	
			Jumlah Dokumen SOP Ketertiban Umum dan Ketenteraman Masyarakat yang Telah Dibuat dan Dimutakhirkan	1 Dokumen	1 Dokumen	0,00	0,00	0,00	Kab. Karanganyar, Semua Kecamatan, Semua Kel/Desa	Dana Alokasi Umum (DAU)		15.000.000,00	SATUAN POLISI PAMONG PRAJA	
1	05	02	2.01	0015	Pencegahan Gangguan Ketertiban dan Ketertiban Umum Melalui Deteksi Dini dan Cegah Dini, Pembinaan dan Penyuluhan, Pelaksanaan Patroli, Pengamanan, dan Pengawasan									
			Jumlah Laporan Gangguan Ketertiban dan Ketertiban Umum yang Dicegah Melalui Deteksi Dini dan Cegah Dini, Pembinaan dan Penyuluhan, Patroli, Pengamanan, dan Pengawasan	365 laporan	365 laporan	3.390.040.000,00	3.390.040.000,00	3.294.220.000,00	Kab. Karanganyar, Semua Kecamatan, Semua Kel/Desa	Dana Alokasi Umum (DAU)		6.500.000.000,00	SATUAN POLISI PAMONG PRAJA	
1	05	02	2.01	0016	Penindakan Atas Gangguan Ketertiban dan Ketertiban Umum berdasarkan Perda dan Perkada Melalui Penertiban dan Penanganan Unjuk Rasa dan Kerusuhan Massa									
			Jumlah Laporan Gangguan Ketertiban dan Ketertiban Umum berdasarkan Perda dan Perkada Melalui Penertiban dan Penanganan Unjuk Rasa dan Kerusuhan Massa yang Dilakukan Penindakan	163 Laporan	163 Laporan	0,00	0,00	0,00	Kab. Karanganyar, Semua Kecamatan, Semua Kel/Desa	Dana Alokasi Umum (DAU)		100.000.000,00	SATUAN POLISI PAMONG PRAJA	
1	05	02	2.01	0018	Pengadaan dan Pemeliharaan Sarana dan Prasarana Ketentraman dan Ketertiban Umum									
			Jumlah Sarana dan Prasarana Ketentraman dan Ketertiban Umum yang Tersedia	5 Unit	5 Unit	0,00	0,00	0,00	Kab. Karanganyar, Semua Kecamatan, Semua Kel/Desa	Dana Alokasi Umum (DAU)		25.000.000,00	SATUAN POLISI PAMONG PRAJA	
1	05	02	2.02		Penegakan Peraturan Daerah Kabupaten/Kota dan Peraturan Bupati/Wali Kota									
			Meningkatnya Penegakan Perda	undefined	undefined	610.400.000,00	1.535.655.100,00	1.535.655.100,00			-	625.000.000,00	SATUAN POLISI PAMONG PRAJA	
1	05	02	2.02	0010	Sosialisasi Penegakan Peraturan Daerah dan Peraturan Kepala Daerah									
			Jumlah Laporan Hasil Pelaksanaan Sosialisasi Penegakan Peraturan Daerah dan Peraturan Kepala Daerah	91 Laporan	91 Laporan	0,00	0,00	0,00	Kab. Karanganyar, Semua Kecamatan, Semua Kel/Desa	Dana Alokasi Umum (DAU)		200.000.000,00	SATUAN POLISI PAMONG PRAJA	
1	05	02	2.02	0011	Penanganan Atas Pelanggaran Peraturan Daerah dan Peraturan Kepala daerah									
			Jumlah Laporan Pelaksanaan Penanganan Atas Pelanggaran Peraturan Daerah dan Peraturan kepala daerah Sesuai SOP	84 Laporan	84 Laporan	610.400.000,00	1.535.655.100,00	1.497.058.350,00	Kab. Karanganyar, Semua Kecamatan, Semua Kel/Desa	Dana Alokasi Umum (DAU)		400.000.000,00	SATUAN POLISI PAMONG PRAJA	
1	05	02	2.02	0012	Pengawasan Atas Kepatuhan Terhadap Pelaksanaan Peraturan Daerah dan Peraturan Kepala Daerah									
			Jumlah Laporan Hasil Pelaksanaan Pengawasan yang Dilakukan Terhadap Kepatuhan Terhadap Pelaksanaan Peraturan Daerah dan Peraturan Kepala Daerah	82 Laporan	82 Laporan	0,00	0,00	0,00	Kab. Karanganyar, Semua Kecamatan, Semua Kel/Desa	Dana Alokasi Umum (DAU)		25.000.000,00	SATUAN POLISI PAMONG PRAJA	
1	05	02	2.03		Pembinaan Penyidik Pegawai Negeri Sipil (PPNS) Kabupaten/Kota									
			Meningkatnya kualitas anggota PPNS	undefined	undefined	0,00	0,00	0,00			-	15.000.000,00	SATUAN POLISI PAMONG PRAJA	
1	05	02	2.03	0006	Pengembangan Kapasitas dan Karier PPNS									
			Jumlah Laporan Hasil Pengembangan dan Peningkatan Kapasitas Pejabat PPNS Penegak Perda	5 Laporan	5 Laporan	0,00	0,00	0,00	Kab. Karanganyar, Semua Kecamatan, Semua Kel/Desa	Dana Alokasi Umum (DAU)		15.000.000,00	SATUAN POLISI PAMONG PRAJA	
80	1	05	04		PROGRAM PENCEGAHAN, PENANGGULANGAN, PENYELAMATAN KEBAKARAN DAN PENYELAMATAN NON KEBAKARAN									
			Presentase warga negara yang memperoleh layanan penyelamatan dan evakuasi korban kebakaran	100 %	100 %	832.400.000,00	933.150.000,00	934.452.550,00				3.372.547.500,00		
1	05	04	2.01		Pencegahan, Pengendalian, Pemadaman, Penyelamatan, dan Penanganan Bahan Berbahaya dan Beracun Kebakaran dalam Daerah Kabupaten/Kota									
			Jumlah Laporan Hasil Pelaksanaan Kegiatan Kesiapsiagaan Petugas Piket dan Pemadaman Kebakaran dalam Daerah Kabupaten/ Kota			832.400.000,00	933.150.000,00	933.150.000,00			-	2.920.547.500,00	SATUAN POLISI PAMONG PRAJA	
1	05	04	2.01	0001	Pencegahan Kebakaran dalam Daerah Kabupaten/Kota									
			Jumlah Dokumen NSPM Pencegahan/Penganggulangan Kebakaran dalam Daerah Kabupaten/Kota Setiap Tahunnya	4 Dokumen	4 Dokumen	0,00	0,00	0,00	Kab. Karanganyar, Semua Kecamatan, Semua Kel/Desa	Dana Alokasi Umum (DAU)		147.547.500,00	SATUAN POLISI PAMONG PRAJA	

No	Kode				Urusan / Bidang Urusan / Program / Kegiatan / Sub Kegiatan	Indikator Program / Kegiatan / Sub Kegiatan	Capaian Kinerja Dan Kerangka Pendanaan					Kelompok Sasaran	Prakiraan Maju Rencana	Perangkat Daerah Penanggung Jawab		
							Target 2025		Pagu Indikatif (Rp)				Lokasi		Sumber Dana	Pagu Indikatif (Rp)
							Sebelum	Sesudah	RKPD 2025	APBD 2025	RKPD Perubahan 2025					
1	2	3	4	5	6	7	8	9	10	11	12	13	14			
1	05	04	2.01	0002	Pemadaman dan Pengendalian Kebakaran dalam Daerah Kabupaten/Kota	Jumlah Laporan Hasil Pelaksanaan Kegiatan Kesiapsiagaan Petugas Piket dan Pemadaman Kebakaran dalam Daerah Kabupaten/Kota	12 Laporan	12 Laporan	832.400.000,00	933.150.000,00	934.452.550,00	Kab. Karanganyar, Semua Kecamatan, Semua Kel/Desa	Dana Alokasi Umum (DAU)	1.200.000.000,00	SATUAN POLISI PAMONG PRAJA	
1	05	04	2.01	0003	Penyelamatan dan Evakuasi Korban Kebakaran dan Non Kebakaran	Jumlah Dokumen Hasil Pelaksanaan Kegiatan Kesiapsiagaan Petugas Piket dan Penyelamatan/Evakuasi Saat Penanggulangan Kebakaran dan Non Kebakaran	1 Dokumen	1 Dokumen	0,00	0,00	0,00	Kab. Karanganyar, Semua Kecamatan, Semua Kel/Desa	Dana Alokasi Umum (DAU)	50.000.000,00	SATUAN POLISI PAMONG PRAJA	
1	05	04	2.01	0004	Penanganan Bahan Berbahaya dan Beracun Kebakaran dalam Daerah Kabupaten/Kota	Jumlah Dokumen Hasil Pelaksanaan Kegiatan Pengendalian Bahan Berbahaya dan Beracun (B3) dan Penanganan Kebakaran yang Disebabkan B3 dalam Daerah Kabupaten/Kota	1 Dokumen	1 Dokumen	0,00	0,00	0,00	Kab. Karanganyar, Semua Kecamatan, Semua Kel/Desa	Dana Alokasi Umum (DAU)	50.000.000,00	SATUAN POLISI PAMONG PRAJA	
1	05	04	2.01	0005	Standarisasi Sarana dan Prasarana Pencegahan, Penanggulangan Kebakaran dan Alat Pelindung Diri	Jumlah Dokumen Hasil Pelaksanaan Kegiatan Standarisasi Sarana dan Prasarana Pencegahan, Penanggulangan Kebakaran dan Alat Pelindung Diri Secara Berkala (Setiap Tahun), Sah, dan Legal	1 Dokumen	1 Dokumen	0,00	0,00	0,00	Kab. Karanganyar, Semua Kecamatan, Semua Kel/Desa	Dana Alokasi Umum (DAU)	21.000.000,00	SATUAN POLISI PAMONG PRAJA	
1	05	04	2.01	0007	Pembinaan Aparatur Pemadam Kebakaran	Jumlah Aparatur Pemadam Kebakaran yang Memiliki Sertifikasi Keterampilan Teknis dan Analisis Dalam Pencegahan dan Penanggulangan Kebakaran	67 Orang	67 Orang	0,00	0,00	0,00	Kab. Karanganyar, Semua Kecamatan, Semua Kel/Desa	Dana Alokasi Umum (DAU)	170.000.000,00	SATUAN POLISI PAMONG PRAJA	
1	05	04	2.01	0008	Pengelolaan Sistem Komunikasi dan Informasi Kebakaran dan Penyelamatan (SKIK)	Jumlah Desa/Kelurahan yang Memiliki Sistem Komunikasi & Informasi Kebakaran dan Penyelamatan (SKIKP) yang Bisa di Secara Perbaharui atau Dimutakhirkan Secara Berkala (Setiap Tahun), Berkelanjutan dan Real Time yang Dimiliki Oleh Desa/Kelurahan Setiap Tahunnya	2 Desa/Kelurahan	2 Desa/Kelurahan	0,00	0,00	0,00	Kab. Karanganyar, Semua Kecamatan, Semua Kel/Desa	Dana Alokasi Umum (DAU)	21.000.000,00	SATUAN POLISI PAMONG PRAJA	
1	05	04	2.01	0017	Pengadaan Sarana dan Prasarana Pencegahan, Penanggulangan Kebakaran dan Alat Pelindung Diri	Jumlah Sarana dan Prasarana Untuk Pencegahan dan Penanggulangan Kebakaran dan Alat Pelindung Diri yang Sah dan Legal Sesuai Standar Teknis Terkait	1 Unit	1 Unit	0,00	0,00	0,00	Kab. Karanganyar, Semua Kecamatan, Semua Kel/Desa	Dana Alokasi Umum (DAU)	1.200.000.000,00	SATUAN POLISI PAMONG PRAJA	
1	05	04	2.01	0018	Penyelenggaraan Kerja Sama dan Koordinasi antar Daerah Berbatasan, antar Lembaga, dan Kemitraan dalam Pencegahan, Penanggulangan, Penyelamatan Kebakaran dan Penyelamatan Non Kebakaran	Jumlah Dokumen Hasil Penyelenggaraan Kerja Sama dan Koordinasi antar Wilayah Kabupaten/Kota dalam Pencegahan, Penanggulangan Kebakaran dan Penyelamatan Kebakaran dan Non Kebakaran	1 Dokumen	1 Dokumen	0,00	0,00	0,00	Kab. Karanganyar, Semua Kecamatan, Semua Kel/Desa	Dana Alokasi Umum (DAU)	31.000.000,00	SATUAN POLISI PAMONG PRAJA	
1	05	04	2.01	0019	Pelatihan Keluarga Tanggap Kebakaran Rumah Tangga	Jumlah Keluarga yang Mengikuti Pelatihan Keluarga Tanggap Kebakaran Rumah Tangga	250 Keluarga	250 Keluarga	0,00	0,00	0,00	Kab. Karanganyar, Semua Kecamatan, Semua Kel/Desa	Dana Alokasi Umum (DAU)	30.000.000,00	SATUAN POLISI PAMONG PRAJA	
1	05	04	2.02		Inspeksi Peralatan Proteksi Kebakaran	undefined	undefined	undefined	0,00	0,00	0,00	-	-	100.000.000,00	SATUAN POLISI PAMONG PRAJA	

No	Kode				Urusan / Bidang Urusan / Program / Kegiatan / Sub Kegiatan	Indikator Program / Kegiatan / Sub Kegiatan	Capaian Kinerja Dan Kerangka Pendanaan					Kelompok Sasaran	Prakiraan Maju Rencana	Perangkat Daerah Penanggung Jawab		
							Target 2025		Pagu Indikatif (Rp)				Lokasi		Sumber Dana	Pagu Indikatif (Rp)
							Sebelum	Sesudah	RKPD 2025	APBD 2025	RKPD Perubahan 2025					
1	2	3	4	5	6	7	8	9	10	11	12	13	14			
1	05	04	2.02	0001	Pendataan Sarana Prasarana Proteksi Kebakaran	Jumlah Dokumen yang Memuat Data Bangunan/Gedung/Lingkungan yang Diperkirakan Harus Memiliki Sistem Proteksi Kebakaran	3 Dokumen	3 Dokumen	0,00	0,00	0,00	Kab. Karanganyar, Semua Kecamatan, Semua Kel/Desa	Dana Alokasi Umum (DAU)	50.000.000,00	SATUAN POLISI PAMONG PRAJA	
1	05	04	2.02	0002	Penilaian Sarana Prasarana Proteksi Kebakaran	Jumlah Dokumen yang Memuat Data Bangunan/Gedung/Lingkungan yang Memenuhi Kelaikan Standar Sarana Prasarana Proteksi Kebakaran	5 Dokumen	5 Dokumen	0,00	0,00	0,00	Kab. Karanganyar, Semua Kecamatan, Semua Kel/Desa	Dana Alokasi Umum (DAU)	50.000.000,00	SATUAN POLISI PAMONG PRAJA	
1	05	04	2.03		Investigasi Kejadian Kebakaran	Presentase kejadian kebakaran yang di investigasi	undefined	undefined	0,00	0,00	0,00			22.000.000,00	SATUAN POLISI PAMONG PRAJA	
1	05	04	2.03	0001	Investigasi Kejadian Kebakaran, Meliputi Penelitian dan Pengujian Penyebab Kejadian Kebakaran	Jumlah Dokumen yang Memuat Hasil Kejadian Kebakaran yang Dilakukan Investigasi Lanjutan Meliputi Penelitian dan Pengujian	1 Dokumen	1 Dokumen	0,00	0,00	0,00	Kab. Karanganyar, Semua Kecamatan, Semua Kel/Desa	Dana Alokasi Umum (DAU)	22.000.000,00	SATUAN POLISI PAMONG PRAJA	
1	05	04	2.04		Pemberdayaan Masyarakat dalam Pencegahan Kebakaran	Presentase tertanganinya kasus pemadaman kebakaran	100 %	100 %	0,00	0,00	0,00			200.000.000,00	SATUAN POLISI PAMONG PRAJA	
1	05	04	2.04	0001	Pemberdayaan Masyarakat dalam Pencegahan dan Penanggulangan Kebakaran Melalui Sosialisasi dan Edukasi Masyarakat	Jumlah Warga Masyarakat yang Mendapatkan Sosialisasi Edukasi Pencegahan dan Penanggulangan Kebakaran Setiap Tahunnya	200 Orang	200 Orang	0,00	0,00	0,00	Kab. Karanganyar, Semua Kecamatan, Semua Kel/Desa	Dana Alokasi Umum (DAU)	100.000.000,00	SATUAN POLISI PAMONG PRAJA	
1	05	04	2.04	0002	Pembentukan dan Pembinaan Relawan Pemadam Kebakaran	Jumlah Desa/Kelurahan yang Terbentuk dan Terbina Relawan Pemadam Kebakaran pada Lingkup Sistem Ketahanan Kebakaran Lingkungan (SKKL) Setiap Tahunnya	4 Desa/Kelurahan	4 Desa/Kelurahan	0,00	0,00	0,00	Kab. Karanganyar, Semua Kecamatan, Semua Kel/Desa	Dana Alokasi Umum (DAU)	60.000.000,00	SATUAN POLISI PAMONG PRAJA	
1	05	04	2.04	0003	Dukungan Pemberdayaan Masyarakat/Relawan Pemadam Kebakaran Melalui Penyediaan Sarana dan PraSarana	Jumlah Dokumen yang Memuat Jumlah SKKL Desa/Kelurahan yang Telah Tersedia Dukungan Sapras Damkar	2 Dokumen	2 Dokumen	0,00	0,00	0,00	Kab. Karanganyar, Semua Kecamatan, Semua Kel/Desa	Dana Alokasi Umum (DAU)	40.000.000,00	SATUAN POLISI PAMONG PRAJA	
1	05	04	2.05		Penyelenggaraan Operasi Pencarian dan Pertolongan Terhadap Kondisi Membahayakan Manusia	undefined	undefined	undefined	0,00	0,00	0,00			130.000.000,00	SATUAN POLISI PAMONG PRAJA	
1	05	04	2.05	0001	Penyelenggaraan Operasi Pencarian dan Pertolongan pada Peristiwa yang Menimpa, Membahayakan, dan/atau Mengancam Keselamatan Manusia	Jumlah Laporan Hasil Penyelenggaraan Operasi Penyelamatan yang Mengancam Keselamatan Manusia	12 Laporan	12 Laporan	0,00	0,00	0,00	Kab. Karanganyar, Semua Kecamatan, Semua Kel/Desa	Dana Alokasi Umum (DAU)	15.000.000,00	SATUAN POLISI PAMONG PRAJA	
1	05	04	2.05	0002	Standarisasi Sarana dan Prasarana Pencarian dan Pertolongan Terhadap Kondisi Membahayakan Manusia/ Penyelamatan dan Evakuasi	Jumlah Dokumen yang Memuat Kajian Kebutuhan Jenis Sarana dan Prasarana untuk Pencarian dan Pertolongan Terhadap Kondisi Membahayakan Manusia/ Penyelamatan dan Evakuasi yang Sesuai Standar	1 Dokumen	1 Dokumen	0,00	0,00	0,00	Kab. Karanganyar, Semua Kecamatan, Semua Kel/Desa	Dana Alokasi Umum (DAU)	15.000.000,00	SATUAN POLISI PAMONG PRAJA	
1	05	04	2.05	0004	Pembinaan Aparatur Pencarian dan Pertolongan Terhadap Kondisi Membahayakan Manusia/ Penyelamatan dan Evakuasi	Jumlah Laporan Hasil Pembinaan Aparatur Pencarian dan Pertolongan Terhadap Kondisi Membahayakan Manusia/ Penyelamatan dan Evakuasi yang Sah dan Legal	1 Laporan	1 Laporan	0,00	0,00	0,00	Kab. Karanganyar, Semua Kecamatan, Semua Kel/Desa	Dana Alokasi Umum (DAU)	50.000.000,00	SATUAN POLISI PAMONG PRAJA	
1	05	04	2.05	0005	Pengadaan Sarana dan Prasarana Pencarian dan Pertolongan Terhadap Kondisi Membahayakan Manusia/ Penyelamatan dan Evakuasi											

No	Kode	Urusan / Bidang Urusan / Program / Kegiatan / Sub Kegiatan	Indikator Program / Kegiatan / Sub Kegiatan	Capaian Kinerja Dan Kerangka Pendanaan					Lokasi	Sumber Dana	Kelompok Sasaran	Prakiraan Maju Rencana	Perangkat Daerah Penanggung Jawab		
				Target 2025		RKPD 2025	Pagu Indikatif (Rp)					Pagu Indikatif (Rp)			
				Sebelum	Sesudah		APBD 2025	RKPD Perubahan 2025							
1	2	3	4	5	6	7	8	9	10	11	12	13	14		
			Jumlah Sarana dan Prasarana yang Tersedia untuk Pencarian dan Pertolongan Terhadap Kondisi Membahayakan Manusia/ Penyelamatan dan Evakuasi Sesuai dengan Standar Teknis	4 Unit	4 Unit	0,00	0,00	0,00	Kab. Karanganyar, Semua Kecamatan, Semua Kel/Desa	Dana Alokasi Umum (DAU)		50.000.000,00	SATUAN POLISI PAMONG PRAJA		
			Badan Penanggulangan Bencana Daerah			5.030.674.149,00	5.345.674.149,00	5.306.245.649,00				6.964.612.500,00			
1			URUSAN PEMERINTAHAN WAJIB YANG BERKAITAN DENGAN PELAYANAN DASAR			5.030.674.149,00	5.345.674.149,00	5.306.245.649,00				6.964.612.500,00			
1	05		URUSAN PEMERINTAHAN BIDANG KETENTERAMAN DAN KETERTIBAN UMUM SERTA PERLINDUNGAN MASYARAKAT			5.030.674.149,00	5.345.674.149,00	5.306.245.649,00				6.964.612.500,00			
81	1	05	01		PROGRAM PENUNJANG URUSAN PEMERINTAHAN DAERAH KABUPATEN/KOTA	Persentase indikator OPD (IKU dan IKK) yang tercapai targetnya	86 %	86 %	2.788.570.149,00	2.908.570.149,00	2.965.211.049,00		3.604.800.000,00		
	1	05	01	2.01	Perencanaan, Penganggaran, dan Evaluasi Kinerja Perangkat Daerah	Terlaksananya Perencanaan, Penganggaran, dan Evaluasi Kinerja Perangkat Daerah	100 %	100 %	32.000.000,00	30.000.000,00	30.000.000,00	OPD	6.000.000,00	BADAN PENANGGULANGAN BENCANA DAERAH	
1	05	01	2.01	0001	Penyusunan Dokumen Perencanaan Perangkat Daerah	Jumlah Dokumen Perencanaan Perangkat Daerah	1 Dokumen	1 Dokumen	30.000.000,00	28.000.000,00	23.852.000,00	Kab. Karanganyar, Karanganyar, Jungke	Dana Alokasi Umum (DAU)	0,00	BADAN PENANGGULANGAN BENCANA DAERAH
1	05	01	2.01	0006	Koordinasi dan Penyusunan Laporan Capaian Kinerja dan Ikhtisar Realisasi Kinerja SKPD	Jumlah Laporan Capaian Kinerja dan Ikhtisar Realisasi Kinerja SKPD dan Laporan Hasil Koordinasi Penyusunan Laporan Capaian Kinerja dan Ikhtisar Realisasi Kinerja SKPD	3 Laporan	3 Laporan	2.000.000,00	2.000.000,00	625.000,00	Kab. Karanganyar, Semua Kecamatan, Semua Kel/Desa	Dana Alokasi Umum (DAU)	6.000.000,00	BADAN PENANGGULANGAN BENCANA DAERAH

No	Kode				Urusan / Bidang Urusan / Program / Kegiatan / Sub Kegiatan	Indikator Program / Kegiatan / Sub Kegiatan	Capaian Kinerja Dan Kerangka Pendanaan						Kelompok Sasaran	Prakiraan Maju Rencana	Perangkat Daerah Penanggung Jawab		
							Target 2025			Pagu Indikatif (Rp)				Lokasi		Sumber Dana	Pagu Indikatif (Rp)
							Sebelum	Sesudah	RKPD 2025	APBD 2025	RKPD Perubahan 2025						
1	2	3	4	5	6	7	8	9	10	11	12	13	14				
1	05	01	2.02		Administrasi Keuangan Perangkat Daerah	Terlaksananya Administrasi Keuangan BPBD	100 %	100 %	2.269.330.149,00	2.339.330.149,00	2.339.330.149,00			OPD	2.088.800.000,00	BADAN PENANGGULANGAN BENCANA DAERAH	
1	05	01	2.02	0001	Penyediaan Gaji dan Tunjangan ASN	Jumlah Orang yang Menerima Gaji dan Tunjangan ASN	19 Orang/bulan	23 Orang/bulan	2.267.330.149,00	2.337.330.149,00	2.337.330.149,00	Kab. Karanganyar, Semua Kecamatan, Semua Kel/Desa	Dana Alokasi Umum (DAU)		2.083.800.000,00	BADAN PENANGGULANGAN BENCANA DAERAH	
1	05	01	2.02	0005	Koordinasi dan Penyusunan Laporan Keuangan Akhir Tahun SKPD	Jumlah Laporan Keuangan Akhir Tahun SKPD dan Laporan Hasil Koordinasi Penyusunan Laporan Keuangan Akhir Tahun SKPD	1 Laporan	1 Laporan	2.000.000,00	2.000.000,00	647.000,00	Kab. Karanganyar, Semua Kecamatan, Semua Kel/Desa	Dana Alokasi Umum (DAU)		5.000.000,00	BADAN PENANGGULANGAN BENCANA DAERAH	

No	Kode				Urusan / Bidang Urusan / Program / Kegiatan / Sub Kegiatan	Indikator Program / Kegiatan / Sub Kegiatan	Capaian Kinerja Dan Kerangka Pendanaan					Lokasi	Sumber Dana	Kelompok Sasaran	Prakiraan Maju Rencana	Perangkat Daerah Penanggung Jawab
							Target 2025		Pagu Indikatif (Rp)						Pagu Indikatif (Rp)	
							Sebelum	Sesudah	RKPD 2025	APBD 2025	RKPD Perubahan 2025					
1	2	3	4	5	6	7	8	9	10	11	12	13	14			
1	05	01	2.05		Administrasi Kepegawaian Perangkat Daerah	Terlaksananya Administrasi Kepegawaian BPBD	100 %	100 %	42.250.000,00	42.250.000,00	42.250.000,00			Pegawai ASN dan Non ASN BPBD	150.000.000,00	BADAN PENANGGULANGAN BENCANA DAERAH
1	05	01	2.05	0002	Pengadaan Pakaian Dinas beserta Atribut Kelengkapannya	Jumlah Paket Pakaian Dinas beserta Atribut Kelengkapan	65 Paket	65 Paket	42.250.000,00	42.250.000,00	42.250.000,00	Kab. Karanganyar, Semua Kecamatan, Semua Kel/Desa	Dana Alokasi Umum (DAU)		50.000.000,00	BADAN PENANGGULANGAN BENCANA DAERAH
1	05	01	2.05	0009	Pendidikan dan Pelatihan Pegawai Berdasarkan Tugas dan Fungsi	Jumlah Pegawai Berdasarkan Tugas dan Fungsi yang Mengikuti Pendidikan dan Pelatihan	0 Orang	0 Orang	0,00	0,00	0,00	Kab. Karanganyar, Semua Kecamatan, Semua Kel/Desa	Dana Alokasi Umum (DAU)		100.000.000,00	BADAN PENANGGULANGAN BENCANA DAERAH

No	Kode				Urusan / Bidang Urusan / Program / Kegiatan / Sub Kegiatan	Indikator Program / Kegiatan / Sub Kegiatan	Capaian Kinerja Dan Kerangka Pendanaan					Lokasi	Sumber Dana	Kelompok Sasaran	Prakiraan Maju Rencana	Perangkat Daerah Penanggung Jawab
							Target 2025		Pagu Indikatif (Rp)						Pagu Indikatif (Rp)	
							Sebelum	Sesudah	RKPD 2025	APBD 2025	RKPD Perubahan 2025					
1	2	3	4	5	6	7	8	9	10	11	12	13	14			
1	05	01	2.06		Administrasi Umum Perangkat Daerah	Terlaksananya Administrasi Umum BPBD	100 %	100 %	101.000.000,00	103.000.000,00	103.000.000,00			OPD	202.000.000,00	BADAN PENANGGULANGAN BENCANA DAERAH
1	05	01	2.06	0001	Penyediaan Komponen Instalasi	Jumlah Paket Komponen Instalasi Listrik/Penerangan Bangunan Kantor yang Disediakan	8 Paket	8 Paket	4.000.000,00	4.000.000,00	4.000.000,00	Kab. Karanganyar, Karanganyar, Semua Kel/Desa	Dana Alokasi Umum (DAU)		10.000.000,00	BADAN PENANGGULANGAN BENCANA DAERAH
1	05	01	2.06	0002	Penyediaan Peralatan dan Perlengkapan Kantor	Jumlah Paket Peralatan dan Perlengkapan Kantor yang Disediakan	18 Paket	16 Paket	5.000.000,00	5.000.000,00	4.383.500,00	Kab. Karanganyar, Karanganyar, Semua Kel/Desa	Dana Alokasi Umum (DAU)		15.000.000,00	BADAN PENANGGULANGAN BENCANA DAERAH
1	05	01	2.06	0003	Penyediaan Peralatan Rumah Tangga											



No	Kode	Urusan / Bidang Urusan / Program / Kegiatan / Sub Kegiatan	Indikator Program / Kegiatan / Sub Kegiatan	Capaian Kinerja Dan Kerangka Pendanaan						Lokasi	Sumber Dana	Kelompok Sasaran	Prakiraan Maju Rencana	Perangkat Daerah Penanggung Jawab	
				Target 2025			Pagu Indikatif (Rp)						Pagu Indikatif (Rp)		
				Sebelum	Sesudah	RKPD 2025	APBD 2025	RKPD Perubahan 2025							
1	2	3	4	5	6	7	8	9	10	11	12	13	14		
			Jumlah Paket Peralatan Rumah Tangga yang Disediakan	20 Paket	22 Paket	5.000.000,00	10.000.000,00	11.600.000,00	Kab. Karanganyar, Karanganyar, Semua Kel/Desa	Dana Alokasi Umum (DAU)		11.000.000,00	BADAN PENANGGULANGAN BENCANA DAERAH		
1	05	01	2.06	0005	Penyediaan Barang Cetak dan Penggandaan										
			Jumlah Paket Barang Cetak dan Penggandaan yang Disediakan	8 Paket	6 Paket	5.000.000,00	5.000.000,00	4.000.000,00	Kab. Karanganyar, Karanganyar, Semua Kel/Desa	Dana Alokasi Umum (DAU)		13.000.000,00	BADAN PENANGGULANGAN BENCANA DAERAH		
1	05	01	2.06	0006	Penyediaan Bahan Bacaan dan Peraturan Perundang-undangan										
			Jumlah Dokumen Bahan Bacaan dan Peraturan Perundang-Undangan yang Disediakan	0 Dokumen	0 Dokumen	0,00	0,00	0,00	Kab. Karanganyar, Karanganyar, Semua Kel/Desa	Dana Alokasi Umum (DAU)		3.000.000,00	BADAN PENANGGULANGAN BENCANA DAERAH		
1	05	01	2.06	0008	Fasilitasi Kunjungan Tamu										

No	Kode	Urusan / Bidang Urusan / Program / Kegiatan / Sub Kegiatan	Indikator Program / Kegiatan / Sub Kegiatan	Capaian Kinerja Dan Kerangka Pendanaan						Lokasi	Sumber Dana	Kelompok Sasaran	Prakiraan Maju Rencana	Perangkat Daerah Penanggung Jawab
				Target 2025		Pagu Indikatif (Rp)			Pagu Indikatif (Rp)					
				Sebelum	Sesudah	RKPD 2025	APBD 2025	RKPD Perubahan 2025						
1	2	3	4	5	6	7	8	9	10	11	12	13	14	
			Jumlah Laporan Fasilitasi Kunjungan Tamu	10 Laporan	8 Laporan	5.000.000,00	5.000.000,00	4.000.000,00	Kab. Karanganyar, Semua Kecamatan, Semua Kel/Desa	Dana Alokasi Umum (DAU)		5.000.000,00	BADAN PENANGGULANGAN BENCANA DAERAH	
1	05 01 2.06 0009	Penyelenggaraan Rapat Koordinasi dan Konsultasi SKPD	Jumlah Laporan Penyelenggaraan Rapat Koordinasi dan Konsultasi SKPD	100 Laporan	55 Laporan	75.000.000,00	72.000.000,00	42.643.500,00	Kab. Karanganyar, Semua Kecamatan, Semua Kel/Desa	Dana Alokasi Umum (DAU)		140.000.000,00	BADAN PENANGGULANGAN BENCANA DAERAH	
1	05 01 2.06 0010	Penatausahaan Arsip Dinamis pada SKPD	Jumlah Dokumen Penatausahaan Arsip Dinamis pada SKPD	80 Dokumen	60 Dokumen	2.000.000,00	2.000.000,00	1.600.000,00	Kab. Karanganyar, Karanganyar, Semua Kel/Desa	Dana Alokasi Umum (DAU)		5.000.000,00	BADAN PENANGGULANGAN BENCANA DAERAH	

No	Kode				Urusan / Bidang Urusan / Program / Kegiatan / Sub Kegiatan	Indikator Program / Kegiatan / Sub Kegiatan	Capaian Kinerja Dan Kerangka Pendanaan					Lokasi	Sumber Dana	Kelompok Sasaran	Prakiraan Maju Rencana	Perangkat Daerah Penanggung Jawab
							Target 2025		Pagu Indikatif (Rp)						13	
							Sebelum	Sesudah	RKPD 2025	APBD 2025	RKPD Perubahan 2025					
1	2	3	4	5	6	7	8	9	10	11	12	14				
1	05	01	2.07		Pengadaan Barang Milik Daerah Penunjang Urusan Pemerintah Daerah	Terlaksananya Pengadaan Barang Milik Daerah Penunjang Urusan Pemerintah Daerah	100 %	100 %	0,00	0,00	0,00			OPD	730.000.000,00	BADAN PENANGGULANGAN BENCANA DAERAH
1	05	01	2.07	0005	Pengadaan Mebel	Jumlah Paket Mebel yang Disediakan	0 Unit	0 Unit	0,00	0,00	0,00	Kab. Karanganyar, Karanganyar, Semua Kel/Desa	Dana Alokasi Umum (DAU)		10.000.000,00	BADAN PENANGGULANGAN BENCANA DAERAH
1	05	01	2.07	0006	Pengadaan Peralatan dan Mesin Lainnya	Jumlah Unit Peralatan dan Mesin Lainnya yang Disediakan	0 Unit	2 Unit	0,00	0,00	6.512.500,00	Kab. Karanganyar, Karanganyar, Jungke	Dana Alokasi Umum (DAU)		20.000.000,00	BADAN PENANGGULANGAN BENCANA DAERAH
1	05	01	2.07	0009	Pengadaan Gedung Kantor atau Bangunan Lainnya											

No	Kode					Usuran / Bidang Usuran / Program / Kegiatan / Sub Kegiatan	Indikator Program / Kegiatan / Sub Kegiatan	Capaian Kinerja Dan Kerangka Pendanaan					Kelompok Sasaran	Prakiraan Maju Rencana	Perangkat Daerah Penanggung Jawab		
								Target 2025		Pagu Indikatif (Rp)				Lokasi		Sumber Dana	Pagu Indikatif (Rp)
								Sebelum	Sesudah	RKPD 2025	APBD 2025	RKPD Perubahan 2025					
1	2	3	4	5	6	7	8	9	10	11	12	13	14				
							Jumlah Unit Gedung Kantor atau Bangunan Lainnya yang Disediakan	1 Unit	0 Unit	0,00	0,00	0,00	Kab. Karanganyar, Karanganyar, Jungke	Dana Alokasi Umum (DAU)		700.000.000,00	BADAN PENANGGULANGAN BENCANA DAERAH
1	05	01	2.08		Penyediaan Jasa Penunjang Urusan Pemerintahan Daerah	Terlaksananya Penyediaan Jasa Penunjang BPBD	100 %	100 %	77.600.000,00	77.600.000,00	77.600.000,00			OPD	103.000.000,00	BADAN PENANGGULANGAN BENCANA DAERAH	
1	05	01	2.08	0001	Penyediaan Jasa Surat Menyurat												
						Jumlah Laporan Penyediaan Jasa Surat Menyurat	10 Laporan	10 Laporan	2.000.000,00	2.000.000,00	2.000.000,00	Kab. Karanganyar, Semua Kecamatan, Semua Kel/Desa	Dana Alokasi Umum (DAU)			3.000.000,00	BADAN PENANGGULANGAN BENCANA DAERAH
1	05	01	2.08	0002	Penyediaan Jasa Komunikasi, Sumber Daya Air dan Listrik												

No	Kode					Usuran / Bidang Usuran / Program / Kegiatan / Sub Kegiatan	Indikator Program / Kegiatan / Sub Kegiatan	Capaian Kinerja Dan Kerangka Pendanaan					Kelompok Sasaran	Prakiraan Maju Rencana	Perangkat Daerah Penanggung Jawab		
								Target 2025		Pagu Indikatif (Rp)				Lokasi		Sumber Dana	Pagu Indikatif (Rp)
								Sebelum	Sesudah	RKPD 2025	APBD 2025	RKPD Perubahan 2025					
1	2					3	4	5	6	7	8	9	10	11	12	13	14
							Jumlah Laporan Penyediaan Jasa Komunikasi, Sumber Daya Air dan Listrik yang Disediakan	36 Laporan	36 Laporan	75.600.000,00	75.600.000,00	75.600.000,00	Kab. Karanganyar, Semua Kecamatan, Semua Kel/Desa	Dana Alokasi Umum (DAU)		100.000.000,00	BADAN PENANGGULANGAN BENCANA DAERAH
1	05	01	2.09			Pemeliharaan Barang Milik Daerah Penunjang Urusan Pemerintahan Daerah	Terlaksananya Pemeliharaan Barang Milik Daerah BPBD	100 %	100 %	266.390.000,00	316.390.000,00	316.390.000,00			OPD	325.000.000,00	BADAN PENANGGULANGAN BENCANA DAERAH
1	05	01	2.09	0002		Penyediaan Jasa Pemeliharaan, Biaya Pemeliharaan, Pajak dan Perizinan Kendaraan Dinas Operasional atau Lapangan	Jumlah Kendaraan Dinas Operasional atau Lapangan yang Dipelihara dan dibayarkan Pajak dan Perizinannya	21 Unit	21 Unit	221.390.000,00	271.390.000,00	346.497.400,00	Kab. Karanganyar, Semua Kecamatan, Semua Kel/Desa	Dana Alokasi Umum (DAU)		250.000.000,00	BADAN PENANGGULANGAN BENCANA DAERAH
1	05	01	2.09	0005		Pemeliharaan Mebel											

No	Kode	Urusan / Bidang Urusan / Program / Kegiatan / Sub Kegiatan	Indikator Program / Kegiatan / Sub Kegiatan	Capaian Kinerja Dan Kerangka Pendanaan						Lokasi	Sumber Dana	Kelompok Sasaran	Prakiraan Maju Rencana	Perangkat Daerah Penanggung Jawab
				Target 2025			Pagu Indikatif (Rp)						Pagu Indikatif (Rp)	
				Sebelum	Sesudah	RKPD 2025	APBD 2025	RKPD Perubahan 2025						
1	2	3	4	5	6	7	8	9	10	11	12	13	14	
			Jumlah Mebel yang Dipelihara	10 Unit	0 Unit	0,00	0,00	0,00	Kab. Karanganyar, Semua Kecamatan, Semua Kel/Desa	Dana Alokasi Umum (DAU)		5.000.000,00	BADAN PENANGGULANGAN BENCANA DAERAH	
1	05	01	2.09	0006	Pemeliharaan Peralatan dan Mesin Lainnya									
			Jumlah Peralatan dan Mesin Lainnya yang Dipelihara	56 Unit	60 Unit	30.000.000,00	30.000.000,00	42.670.000,00	Kab. Karanganyar, Semua Kecamatan, Semua Kel/Desa	Dana Alokasi Umum (DAU)		60.000.000,00	BADAN PENANGGULANGAN BENCANA DAERAH	
1	05	01	2.09	0009	Pemeliharaan/Rehabilitasi Gedung Kantor dan Bangunan Lainnya									
			Jumlah Gedung Kantor dan Bangunan Lainnya yang Dipelihara/Direhabilitasi	1 Unit	1 Unit	15.000.000,00	15.000.000,00	15.000.000,00	Kab. Karanganyar, Semua Kecamatan, Semua Kel/Desa	Dana Alokasi Umum (DAU)		10.000.000,00	BADAN PENANGGULANGAN BENCANA DAERAH	
82	1	05	03		PROGRAM PENANGGULANGAN BENCANA	Persentase warga negara yang memperoleh layanan informasi rawan bencana	100 %	100 %	2.242.104.000,00	2.437.104.000,00	2.341.034.600,00		3.359.812.500,00	

No	Kode				Urusan / Bidang Urusan / Program / Kegiatan / Sub Kegiatan	Indikator Program / Kegiatan / Sub Kegiatan	Capaian Kinerja Dan Kerangka Pendanaan					Lokasi	Sumber Dana	Kelompok Sasaran	Prakiraan Maju Rencana	Perangkat Daerah Penanggung Jawab
							Target 2025		Pagu Indikatif (Rp)						Pagu Indikatif (Rp)	
							Sebelum	Sesudah	RKPD 2025	APBD 2025	RKPD Perubahan 2025					
1	2	3	4	5	6	7	8	9	10	11	12	13	14			
1	05	03	2.01		Pelayanan Informasi Rawan Bencana Kabupaten/Kota	Terlaksananya Pelayanan Informasi Rawan bencana	100 %	100 %	80.000.000,00	80.000.000,00	80.000.000,00			Masyarakat di daerah rawan bencana	170.000.000,00	BADAN PENANGGULANGAN BENCANA DAERAH
1	05	03	2.01	0007	Sosialisasi, Komunikasi, Informasi dan Edukasi (KIE) Rawan Bencana Kabupaten/Kota (Per Jenis Ancaman Bencana)											
					Jumlah warga negara termasuk kelompok rentan di kawasan rawan bencana Kabupaten/Kota yang memperoleh sosialisasi, komunikasi, informasi dan edukasi sesuai jenis ancaman bencana yang ada di kawasan tempat tinggalnya selama 1 (satu) tahun	620 Orang	2000 Orang	75.000.000,00	75.000.000,00	59.950.600,00	Kab. Karanganyar, Semua Kecamatan, Semua Kel/Desa	Dana Alokasi Umum (DAU)		165.000.000,00	BADAN PENANGGULANGAN BENCANA DAERAH	
1	05	03	2.01	0008	Penyusunan Kajian Risiko Bencana Kabupaten/Kota											
					Jumlah dokumen Kajian Risiko Bencana (KRB) sampai dengan dinyatakan sah/legal paling lama dalam 1 (satu) tahun	1 Dokumen	1 Dokumen	5.000.000,00	5.000.000,00	2.650.000,00	Kab. Karanganyar, Semua Kecamatan, Semua Kel/Desa	Dana Alokasi Umum (DAU)		5.000.000,00	BADAN PENANGGULANGAN BENCANA DAERAH	

No	Kode				Urusan / Bidang Urusan / Program / Kegiatan / Sub Kegiatan	Indikator Program / Kegiatan / Sub Kegiatan	Capaian Kinerja Dan Kerangka Pendanaan					Lokasi	Sumber Dana	Kelompok Sasaran	Prakiraan Maju Rencana	Perangkat Daerah Penanggung Jawab
							Target 2025		Pagu Indikatif (Rp)						Pagu Indikatif (Rp)	
							Sebelum	Sesudah	RKPD 2025	APBD 2025	RKPD Perubahan 2025					
1	2	3	4	5	6	7	8	9	10	11	12	13	14			
1	05	03	2.02		Pelayanan Pencegahan dan Kesiapsiagaan Terhadap Bencana	Terlaksananya Pelayanan Pencegahan dan Kesiapsiagaan Terhadap bencana	100 %	100 %	211.000.000,00	236.000.000,00	236.000.000,00			Masyarakat di daerah rawan bencana	800.000.000,00	BADAN PENANGGULANGAN BENCANA DAERAH
1	05	03	2.02	0013	Pengelolaan Risiko Bencana Kabupaten/Kota											
						Jumlah kegiatan penyelesaian akar masalah risiko bencana (per jenis ancaman bencana prioritas) Kabupaten/Kota yang tertangani	1 Kegiatan	1 Kegiatan	5.000.000,00	5.000.000,00	5.075.000,00	Kab. Karanganyar, Semua Kecamatan, Semua Kel/Desa	Dana Alokasi Umum (DAU)		10.000.000,00	BADAN PENANGGULANGAN BENCANA DAERAH
1	05	03	2.02	0015	Penyediaan Peralatan Perlindungan dan Kesiapsiagaan Terhadap Bencana kabupaten/kota											
						Jumlah Peralatan Penyelamatan Diri bagi Individu Warga Negara, Keluarga, maupun Petugas sesuai dengan jenis ancaman bencana di kawasan tempat tinggalnya	10 Unit	10 Unit	15.000.000,00	15.000.000,00	15.000.000,00	Semua Kota/Kab, Semua Kecamatan, Semua Kel/Desa	Dana Alokasi Umum (DAU)		25.000.000,00	BADAN PENANGGULANGAN BENCANA DAERAH
1	05	03	2.02	0018	Gladi Kesiapsiagaan Terhadap Bencana kabupaten/kota											



No	Kode					Urusan / Bidang Urusan / Program / Kegiatan / Sub Kegiatan	Indikator Program / Kegiatan / Sub Kegiatan	Capaian Kinerja Dan Kerangka Pendanaan						Kelompok Sasaran	Prakiraan Maju Rencana	Perangkat Daerah Penanggung Jawab		
								Target 2025			Pagu Indikatif (Rp)				Lokasi		Sumber Dana	Pagu Indikatif (Rp)
								Sebelum	Sesudah	RKPD 2025	APBD 2025	RKPD Perubahan 2025						
1	2	3	4	5	6	7	8	9	10	11	12	13	14					
							Jumlah warga negara yang mengikuti gladi kesiapsiagaan untuk menguji efektivitas SOP dan keberfungsian sarana prasarana dalam pengendalian operasi penanganan darurat bencana (per jenis ancaman) Kabupaten/Kota	250 Orang	250 Orang	30.000.000,00	30.000.000,00	30.136.500,00	Kab. Karanganyar, Semua Kecamatan, Semua Kel/Desa	Dana Alokasi Umum (DAU)		125.000.000,00	BADAN PENANGGULANGAN BENCANA DAERAH	
1	05	03	2.02	0019	Pelatihan Keluarga Tanggap Bencana Alam													
							Jumlah Keluarga yang Mengikuti Pelatihan Keluarga Tanggap Bencana Alam	15 Keluarga	45 Keluarga	20.000.000,00	20.000.000,00	20.000.000,00	Kab. Karanganyar, Semua Kecamatan, Semua Kel/Desa	Dana Alokasi Umum (DAU)		50.000.000,00	BADAN PENANGGULANGAN BENCANA DAERAH	
1	05	03	2.02	0020	Penguatan Kapasitas Kawasan untuk Pencegahan dan Kesiapsiagaan Bencana													
							Jumlah kawasan rawan bencana (per jenis ancaman bencana) dan/atau kawasan-kawasan strategis Kabupaten/Kota yang memiliki mekanisme dan prosedur tetap kesiapsiagaan menghadapi bencana	6 Kawasan	6 Kawasan	30.000.000,00	30.000.000,00	30.000.000,00	Kab. Karanganyar, Semua Kecamatan, Semua Kel/Desa	Dana Alokasi Umum (DAU)		250.000.000,00	BADAN PENANGGULANGAN BENCANA DAERAH	
1	05	03	2.02	0021	Pengembangan Kapasitas Tim Reaksi Cepat (TRC) Bencana Kabupaten/Kota													

No	Kode					Urusan / Bidang Urusan / Program / Kegiatan / Sub Kegiatan	Indikator Program / Kegiatan / Sub Kegiatan	Capaian Kinerja Dan Kerangka Pendanaan						Kelompok Sasaran	Prakiraan Maju Rencana	Perangkat Daerah Penanggung Jawab		
								Target 2025			Pagu Indikatif (Rp)				Lokasi		Sumber Dana	Pagu Indikatif (Rp)
								Sebelum	Sesudah	RKPD 2025	APBD 2025	RKPD Perubahan 2025						
1	2	3	4	5	6	7	8	9	10	11	12	13	14					
							Jumlah personil Tim Reaksi Cepat Penanggulangan Bencana (TRC PB) Kabupaten/Kota yang berasal dari lintas sektor yang memiliki kompetensi untuk penanganan awal darurat bencana	20 Orang	20 Orang	16.000.000,00	16.000.000,00	14.141.400,00	Kab. Karanganyar, Semua Kecamatan, Semua Kel/Desa	Dana Alokasi Umum (DAU)		50.000.000,00	BADAN PENANGGULANGAN BENCANA DAERAH	
1	05	03	2.02	0022	Penyusunan Rencana Kontijensi Kabupaten/Kota		Jumlah Dokumen Rencana Kontijensi Kabupaten/Kota (per jenis ancaman bencana) sampai dengan dinyatakan sah/legal paling lama dalam 1 (satu) tahun	1 Dokumen	1 Dokumen	5.000.000,00	5.000.000,00	5.000.000,00	Kab. Karanganyar, Semua Kecamatan, Semua Kel/Desa	Dana Alokasi Umum (DAU)		5.000.000,00	BADAN PENANGGULANGAN BENCANA DAERAH	
1	05	03	2.02	0023	Penyusunan Rencana Penanggulangan Kedaruratan Bencana		Jumlah dokumen Rencana Penanggulangan Kedaruratan Bencana (RPKB) Kabupaten/Kota sampai dengan dinyatakan sah/legal paling lama dalam 1 (satu) tahun	1 Dokumen	1 Dokumen	5.000.000,00	5.000.000,00	2.500.000,00	Kab. Karanganyar, Semua Kecamatan, Semua Kel/Desa	Dana Alokasi Umum (DAU)		0,00	BADAN PENANGGULANGAN BENCANA DAERAH	
1	05	03	2.02	0026	Pengendalian Operasi dan Penyediaan Sarana Prasarana Kesiapsiagaan Terhadap Bencana Kabupaten/Kota													

No	Kode					Urusan / Bidang Urusan / Program / Kegiatan / Sub Kegiatan	Indikator Program / Kegiatan / Sub Kegiatan	Capaian Kinerja Dan Kerangka Pendanaan						Kelompok Sasaran	Prakiraan Maju Rencana	Perangkat Daerah Penanggung Jawab		
								Target 2025			Pagu Indikatif (Rp)				Lokasi		Sumber Dana	Pagu Indikatif (Rp)
								Sebelum	Sesudah	RKPD 2025	APBD 2025	RKPD Perubahan 2025						
1	2	3	4	5	6	7	8	9	10	11	12	13	14					
							Jumlah laporan layanan pusat pengendalian operasi (pusdalops) dengan Maklumat Pelayanan yang sah dan legal sesuai dengan jenis ancaman bencana yang ada di kawasan tempat tinggalnya	1 laporan	1 laporan	5.000.000,00	5.000.000,00	3.280.850,00	Kab. Karanganyar, Semua Kecamatan, Semua Kel/Desa	Dana Alokasi Umum (DAU)		5.000.000,00	BADAN PENANGGULANGAN BENCANA DAERAH	
1	05	03	2.02	0027	Penyusunan Rencana Penanggulangan Bencana Kabupaten/Kota		Jumlah dokumen Rencana Penanggulangan Bencana (RPB) Kabupaten/Kota sampai dengan dinyatakan sah/legal paling lama dalam 1 (satu) tahun	1 Dokumen	1 Dokumen	5.000.000,00	5.000.000,00	2.500.000,00	Kab. Karanganyar, Semua Kecamatan, Semua Kel/Desa	Dana Alokasi Umum (DAU)		5.000.000,00	BADAN PENANGGULANGAN BENCANA DAERAH	
1	05	03	2.02	0028	Pelatihan Pencegahan dan Mitigasi Bencana Kabupaten/Kota		Jumlah warga negara termasuk kelompok rentan di kawasan rawan bencana Kabupaten/Kota yang mengikuti pelatihan pencegahan dan mitigasi bencana	2 Kawasan	3 Kawasan	75.000.000,00	100.000.000,00	95.696.000,00	Kab. Karanganyar, Semua Kecamatan, Semua Kel/Desa	Dana Alokasi Umum (DAU)		275.000.000,00	BADAN PENANGGULANGAN BENCANA DAERAH	
1	05	03	2.03		Pelayanan Penyelamatan dan Evakuasi Korban Bencana		Terlaksananya Pelayanan Penyelamatan dan Evakuasi Korban bencana	100 %	100 %	1.801.604.000,00	1.851.604.000,00	1.851.604.000,00			Masyarakat terdampak bencana	2.049.812.500,00	BADAN PENANGGULANGAN BENCANA DAERAH	
1	05	03	2.03	0001	Respon Cepat Kejadian Luar Biasa Penyakit/Wabah Zoonosis Prioritas		Jumlah Laporan Koordinasi Respon Cepat Kejadian Luar Biasa Penyakit/Wabah Prioritas	1 Laporan	0 Laporan	0,00	0,00	0,00	Kab. Karanganyar, Semua Kecamatan, Semua Kel/Desa	Dana Alokasi Umum (DAU)		5.000.000,00	BADAN PENANGGULANGAN BENCANA DAERAH	
1	05	03	2.03	0002	Respon Cepat Darurat Bencana Kabupaten/Kota		Jumlah Dokumen SK Penetapan Status Darurat Bencana dan SKPDB yang Ditetapkan Paling Lama 1x24 Jam berdasarkan Hasil Dokumen Laporan Kaji Cepat	1 Dokumen	1 Dokumen	5.000.000,00	5.000.000,00	4.015.150,00	Kab. Karanganyar, Semua Kecamatan, Semua Kel/Desa	Dana Alokasi Umum (DAU)		5.000.000,00	BADAN PENANGGULANGAN BENCANA DAERAH	
1	05	03	2.03	0003	Pencarian, Pertolongan dan Evakuasi Korban Bencana Kabupaten/Kota													

No	Kode					Urusan / Bidang Urusan / Program / Kegiatan / Sub Kegiatan	Indikator Program / Kegiatan / Sub Kegiatan	Capaian Kinerja Dan Kerangka Pendanaan						Kelompok Sasaran	Prakiraan Maju Rencana	Perangkat Daerah Penanggung Jawab
								Target 2025			Lokasi	Sumber Dana	Pagu Indikatif (Rp)			
								Sebelum	Sesudah	RKPD 2025					APBD 2025	
1	2	3	4	5	6	7	8	9	10	11	12	13	14			
						Jumlah Korban yang Berhasil Ditemukan, Ditolong, dan Dievakuasi Per Jenis Kejadian Bencana	1000 Orang	600 Orang	1.698.604.000,00	1.698.604.000,00	1.672.554.000,00	Kab. Karanganyar, Semua Kecamatan, Semua Kel/Desa	Dana Alokasi Umum (DAU)	1.799.812.500,00	BADAN PENANGGULANGAN BENCANA DAERAH	
1	05	03	2.03	0007	Penyusunan Rencana Operasi Kedaruratan Bencana Kabupaten/Kota											
						Jumlah dokumen rencana operasi yang sah/legal	1 Dokumen	1 Dokumen	5.000.000,00	5.000.000,00	3.000.000,00	Kab. Karanganyar, Semua Kecamatan, Semua Kel/Desa	Dana Alokasi Umum (DAU)	5.000.000,00	BADAN PENANGGULANGAN BENCANA DAERAH	
1	05	03	2.03	0008	Peningkatan Kapasitas Sumber Daya Aparatur dalam penanganan keadaan darurat Kabupaten/Kota											
						Jumlah Aparatur SDM BPBD Kabupaten/Kota dan lintas perangkat daerah yang memiliki kemampuan penanganan keadaan darurat dalam aspek manajerial dan teknis	20 Orang	20 Orang	15.000.000,00	15.000.000,00	11.112.950,00	Kab. Karanganyar, Semua Kecamatan, Semua Kel/Desa	Dana Alokasi Umum (DAU)	5.000.000,00	BADAN PENANGGULANGAN BENCANA DAERAH	
1	05	03	2.03	0009	Penyediaan Logistik Penyelamatan dan Evakuasi Korban Bencana Kabupaten/Kota											
						Jumlah Korban Bencana yang Mendapatkan Distribusi Logistik Penyelamatan dan Evakuasi Korban Bencana	250 Orang	400 Orang	75.000.000,00	125.000.000,00	125.000.000,00	Kab. Karanganyar, Semua Kecamatan, Semua Kel/Desa	Dana Alokasi Umum (DAU)	220.000.000,00	BADAN PENANGGULANGAN BENCANA DAERAH	
1	05	03	2.03	0010	Respon Cepat Bencana Non Alam Pandemi/Wabah Penyakit											
						Jumlah dokumen SK Penetapan Status Darurat Bencana dan SKPDB yang Ditetapkan Paling Lama 1x24 Jam berdasarkan Hasil Dokumen Laporan Investigasi KLB dan Epidemiologi Terpadu	1 Dokumen	0 Dokumen	0,00	0,00	0,00	Kab. Karanganyar, Semua Kecamatan, Semua Kel/Desa	Dana Alokasi Umum (DAU)	5.000.000,00	BADAN PENANGGULANGAN BENCANA DAERAH	
1	05	03	2.03	0012	Aktivasi Sistem Komando Penanganan Darurat Bencana											
						Jumlah Laporan Pelaksanaan Aktivasi Sistem Komando Penanganan Darurat Bencana Kabupaten/Kota	1 Laporan	1 Laporan	3.000.000,00	3.000.000,00	2.265.600,00	Kab. Karanganyar, Semua Kecamatan, Semua Kel/Desa	Dana Alokasi Umum (DAU)	5.000.000,00	BADAN PENANGGULANGAN BENCANA DAERAH	
1	05	03	2.04		Penataan Sistem Dasar Penanggulangan Bencana											
						Terlaksananya Penataan Sistem Dasar Penanggulangan Bencana	100 %	100 %	149.500.000,00	269.500.000,00	269.500.000,00			Masyarakat di daerah rawan bencana dan OPD	340.000.000,00	BADAN PENANGGULANGAN BENCANA DAERAH
1	05	03	2.04	0001	Penyusunan Regulasi Penanggulangan Bencana Kabupaten/Kota											
						Jumlah Dokumen Regulasi Pendukung Penyelenggaraan Penanggulangan Bencana di Daerah	1 Dokumen	1 Dokumen	5.000.000,00	5.000.000,00	1.418.850,00	Kab. Karanganyar, Semua Kecamatan, Semua Kel/Desa	Dana Alokasi Umum (DAU)	5.000.000,00	BADAN PENANGGULANGAN BENCANA DAERAH	
1	05	03	2.04	0003	Kerja Sama antar Lembaga dan Kemitraan dalam Penanggulangan Bencana Kabupaten/Kota											

No	Kode	Urusan / Bidang Urusan / Program / Kegiatan / Sub Kegiatan	Indikator Program / Kegiatan / Sub Kegiatan	Capaian Kinerja Dan Kerangka Pendanaan						Lokasi	Sumber Dana	Kelompok Sasaran	Prakiraan Maju Rencana	Perangkat Daerah Penanggung Jawab
				Target 2025		Pagu Indikatif (Rp)			Pagu Indikatif (Rp)					
				Sebelum	Sesudah	RKPD 2025	APBD 2025	RKPD Perubahan 2025						
1	2	3	4	5	6	7	8	9	10	11	12	13	14	
			Jumlah Dokumen Kerja Sama antar Lembaga dan Kemitraan dalam Penanggulangan Bencana	1 Dokumen	1 Dokumen	5.000.000,00	125.000.000,00	121.785.000,00	Kab. Karanganyar, Semua Kecamatan, Semua Kel/Desa	Dana Alokasi Umum (DAU)		20.000.000,00	BADAN PENANGGULANGAN BENCANA DAERAH	
1	05	03	2.04	0004	Pengelolaan dan Pemanfaatan Sistem Informasi Kebencanaan									
			Jumlah Data dan Informasi Kebencanaan yang tersedia	1 Dokumen	1 Dokumen	5.000.000,00	5.000.000,00	5.000.000,00	Kab. Karanganyar, Semua Kecamatan, Semua Kel/Desa	Dana Alokasi Umum (DAU)		10.000.000,00	BADAN PENANGGULANGAN BENCANA DAERAH	
1	05	03	2.04	0005	Pembinaan dan Pengawasan Penyelenggaraan Penanggulangan Bencana									
			Jumlah Laporan Hasil Binwas Penyelenggaraan Penanggulangan Bencana	1 Laporan	1 Laporan	15.000.000,00	15.000.000,00	15.011.000,00	Kab. Karanganyar, Semua Kecamatan, Semua Kel/Desa	Dana Alokasi Umum (DAU)		30.000.000,00	BADAN PENANGGULANGAN BENCANA DAERAH	
1	05	03	2.04	0007	Peningkatan Kapasitas SDM Aparatur Penanggulangan Bencana Kabupaten/Kota									

No	Kode	Urusan / Bidang Urusan / Program / Kegiatan / Sub Kegiatan	Indikator Program / Kegiatan / Sub Kegiatan	Capaian Kinerja Dan Kerangka Pendanaan						Lokasi	Sumber Dana	Kelompok Sasaran	Prakiraan Maju Rencana	Perangkat Daerah Penanggung Jawab	
				Target 2025			Pagu Indikatif (Rp)						Pagu Indikatif (Rp)		
				Sebelum	Sesudah	RKPD 2025	APBD 2025	RKPD Perubahan 2025							
1	2	3	4	5	6	7	8	9	10	11	12	13	14		
			Jumlah SDM aparaturn penanggulangan bencana yang memiliki kompetensi	62 Orang	62 Orang	35.000.000,00	35.000.000,00	35.000.000,00	Kab. Karanganyar, Semua Kecamatan, Semua Kel/Desa	Dana Alokasi Umum (DAU)		100.000.000,00	BADAN PENANGGULANGAN BENCANA DAERAH		
1	05	03	2.04	0008	Bimbingan Teknis Pasca Bencana Kabupaten/Kota										
			Jumlah Aparatur BPBD Kabupaten/Kota dan lintas perangkat daerah Kabupaten/Kota yang memiliki kemampuan teknis dalam menyusun dokumen Pengkajian Kebutuhan Pascabencana (JITUPASNA) dan Rencana Rehabilitasi dan Rekonstruksi Pascabencana (R3P)	75 Orang	37 Orang	40.000.000,00	40.000.000,00	30.811.000,00	Kab. Karanganyar, Semua Kecamatan, Semua Kel/Desa	Dana Alokasi Umum (DAU)		50.000.000,00	BADAN PENANGGULANGAN BENCANA DAERAH		
1	05	03	2.04	0010	Koordinasi penanganan Pascabencana Kabupaten/Kota										
			Jumlah penyelesaian kegiatan pascabencana di semua sektor sesuai berdasarkan Rencana Rehabilitasi dan Rekontruksi Pascabencana (R3P) Kabupaten/Kota yang dilegalkan	1 Kegiatan	1 Kegiatan	25.000.000,00	25.000.000,00	17.633.700,00	Kab. Karanganyar, Semua Kecamatan, Semua Kel/Desa	Dana Alokasi Umum (DAU)		100.000.000,00	BADAN PENANGGULANGAN BENCANA DAERAH		
1	05	03	2.04	0011	Peningkatan partisipasi masyarakat dan dunia usaha dalam penanganan Pascabencana Kabupaten/Kota										

No	Kode					Urusan / Bidang Urusan / Program / Kegiatan / Sub Kegiatan	Indikator Program / Kegiatan / Sub Kegiatan	Capaian Kinerja Dan Kerangka Pendanaan					Kelompok Sasaran	Prakiraan Maju Rencana	Perangkat Daerah Penanggung Jawab		
								Target 2025			Pagu Indikatif (Rp)			Lokasi		Sumber Dana	Pagu Indikatif (Rp)
								Sebelum	Sesudah	RKPD 2025	APBD 2025	RKPD Perubahan 2025					
1	2	3	4	5	6	7	8	9	10	11	12	13	14				
							Jumlah keterlibatan kelompok masyarakat dan dunia usaha dalam penanganan pascabencana Kabupaten/Kota meliputi Lembaga non pemerintah antara lain : lembaga filantropi, lembaga swadaya masyarakat, organisasi kemasyarakatan, organisasi sosial, organisasi keagamaan, organisasi relawan, perguruan tinggi, media massa dan dunia usaha yang telah terdaftar dan legal	10 Lembaga	10 Lembaga	3.500.000,00	3.500.000,00	3.500.000,00	Kab. Karanganyar, Semua Kecamatan, Semua Kel/Desa	Dana Alokasi Umum (DAU)		5.000.000,00	BADAN PENANGGULANGAN BENCANA DAERAH
1	05	03	2.04	0012	Fasilitasi pengumpulan data penduduk di daerah rawan bencana lintas Kab/Kota												
							Jumlah data penduduk terpilah di daerah rawan bencana	1 Laporan	1 Laporan	3.000.000,00	3.000.000,00	1.400.000,00	Kab. Karanganyar, Semua Kecamatan, Semua Kel/Desa	Dana Alokasi Umum (DAU)		5.000.000,00	BADAN PENANGGULANGAN BENCANA DAERAH
1	05	03	2.04	0014	Penguatan Kelembagaan Bencana Kabupaten/Kota												
							Jumlah penyelesaian dokumen Maklumat Pelayanan sampai dengan dinyatakan sah/legal paling lama dalam 1 (satu) tahun	1 Dokumen	1 Dokumen	5.000.000,00	5.000.000,00	1.975.000,00	Kab. Karanganyar, Semua Kecamatan, Semua Kel/Desa	Dana Alokasi Umum (DAU)		5.000.000,00	BADAN PENANGGULANGAN BENCANA DAERAH
1	05	03	2.04	0015	Penyusunan Kajian Kebutuhan Pascabencana (JITUPASNA) dan Rencana Rehabilitasi dan Rekonstruksi Pascabencana (R3P) Kab/Kota												

No	Kode	Urusan / Bidang Urusan / Program / Kegiatan / Sub Kegiatan	Indikator Program / Kegiatan / Sub Kegiatan	Capaian Kinerja Dan Kerangka Pendanaan						Kelompok Sasaran	Prakiraan Maju Rencana Pagu Indikatif (Rp)	Perangkat Daerah Penanggung Jawab				
				Target 2025			RKPD 2025	APBD 2025	RKPD Perubahan 2025				Lokasi	Sumber Dana		
				Sebelum	Sesudah	Pagu Indikatif (Rp)										
1	2	3	4	5	6	7	8	9	10	11	12	13	14			
			Jumlah penyelesaian dokumen Pengkajian Kebutuhan Pascabencana dan Rencana Rehabilitasi dan Rekonstruksi Pascabencana (R3P) Kab/Kota sampai dengan dinyatakan sah dan legal paling lama dalam 1 (satu) tahun	1 Dokumen	1 Dokumen	3.000.000,00	3.000.000,00	3.000.000,00	Kab. Karanganyar, Semua Kecamatan, Semua Kel/Desa	Dana Alokasi Umum (DAU)		5.000.000,00	BADAN PENANGGULANGAN BENCANA DAERAH			
1	05	03	2.04	0016	Penyusunan Rencana Aksi Penerapan Standar Pelayanan Minimal (SPM) Sub Urusan Bencana Kabupaten/Kota	Jumlah penyelesaian dokumen Rencana Aksi Penerapan Standar Pelayanan Minimal (SPM) Sub Urusan Bencana Kabupaten/Kota sampai dengan dinyatakan sah/legal paling lama dalam 1 (satu) tahun	1 Dokumen	1 Dokumen	5.000.000,00	5.000.000,00	622.000,00	Kab. Karanganyar, Semua Kecamatan, Semua Kel/Desa	Dana Alokasi Umum (DAU)		5.000.000,00	BADAN PENANGGULANGAN BENCANA DAERAH
					Dinas Sosial				6.653.674.526,00	11.509.833.026,00	11.400.734.026,00				12.478.812.500,00	
1					URUSAN PEMERINTAHAN WAJIB YANG BERKAITAN DENGAN PELAYANAN DASAR				6.653.674.526,00	11.509.833.026,00	11.400.734.026,00				12.478.812.500,00	
1	06				URUSAN PEMERINTAHAN BIDANG SOSIAL				6.653.674.526,00	11.509.833.026,00	11.400.734.026,00				12.478.812.500,00	
83	1	06	01		PROGRAM PENUNJANG URUSAN PEMERINTAHAN DAERAH KABUPATEN/KOTA	Persentase indikator OPD (IKU dan IKK) yang tercapai targetnya	100 %	100 %	4.694.874.526,00	4.976.874.526,00	5.005.870.606,00				4.771.050.000,00	
1	06	01	2.01		Perencanaan, Penganggaran, dan Evaluasi Kinerja Perangkat Daerah	Terwujudnya Pelayanan Administrasi Perencanaan dan Keuangan	100 %	100 %	39.699.200,00	88.094.800,00	88.094.800,00		Kegiatan Rutin Sekretariat		50.000.000,00	DINAS SOSIAL
1	06	01	2.01	0001	Penyusunan Dokumen Perencanaan Perangkat Daerah	Jumlah Dokumen Perencanaan Perangkat Daerah	6 Dokumen	6 Dokumen	8.191.300,00	59.470.900,00	58.071.400,00	Kab. Karanganyar, Semua Kecamatan, Semua Kel/Desa	Dana Alokasi Umum (DAU)		10.000.000,00	DINAS SOSIAL
1	06	01	2.01	0006	Koordinasi dan Penyusunan Laporan Capaian Kinerja dan Ikhtisar Realisasi Kinerja SKPD	Jumlah Laporan Capaian Kinerja dan Ikhtisar Realisasi Kinerja SKPD dan Laporan Hasil Koordinasi Penyusunan Laporan Capaian Kinerja dan Ikhtisar Realisasi Kinerja SKPD	3 Laporan	3 Laporan	19.785.900,00	18.088.900,00	15.514.775,00	Kab. Karanganyar, Semua Kecamatan, Semua Kel/Desa	Dana Alokasi Umum (DAU)		30.000.000,00	DINAS SOSIAL
1	06	01	2.01	0007	Evaluasi Kinerja Perangkat Daerah	Jumlah Laporan Evaluasi Kinerja Perangkat Daerah	1 Laporan	1 Laporan	11.722.000,00	10.535.000,00	10.237.200,00	Kab. Karanganyar, Semua Kecamatan, Semua Kel/Desa	Dana Alokasi Umum (DAU)		10.000.000,00	DINAS SOSIAL
1	06	01	2.02		Administrasi Keuangan Perangkat Daerah	Terwujudnya Pelayanan Administrasi Keuangan Perangkat Daerah	100 %	100 %	3.039.533.826,00	3.306.723.826,00	3.306.723.826,00		Kegiatan Rutin Sekretariat		3.212.050.000,00	DINAS SOSIAL
1	06	01	2.02	0001	Penyediaan Gaji dan Tunjangan ASN	Jumlah Orang yang Menerima Gaji dan Tunjangan ASN	21 Orang/bulan	21 Orang/bulan	3.039.533.826,00	3.306.723.826,00	3.333.723.761,00	Kab. Karanganyar, Semua Kecamatan, Semua Kel/Desa	Dana Alokasi Umum (DAU)		3.212.050.000,00	DINAS SOSIAL
1	06	01	2.05		Administrasi Kepegawaian Perangkat Daerah	Terwujudnya Pelayanan Administrasi Kepegawaian Perangkat Daerah	100 %	100 %	0,00	6.440.000,00	6.440.000,00		Kegiatan Rutin Sekretariat		30.000.000,00	DINAS SOSIAL



No	Kode					Usuran / Bidang Usuran / Program / Kegiatan / Sub Kegiatan	Indikator Program / Kegiatan / Sub Kegiatan	Capaian Kinerja Dan Kerangka Pendanaan					Kelompok Sasaran	Prakiraan Maju Rencana	Perangkat Daerah Penanggung Jawab		
								Target 2025			Pagu Indikatif (Rp)			Lokasi		Sumber Dana	Pagu Indikatif (Rp)
								Sebelum	Sesudah	RKPD 2025	APBD 2025	RKPD Perubahan 2025					
1	2	3	4	5	6	7	8	9	10	11	12	13	14				
	1	06	01	2.05	0002	Pengadaan Pakaian Dinas beserta Atribut Kelengkapannya	Jumlah Paket Pakaian Dinas beserta Atribut Kelengkapan	0 Paket	0 Paket	0,00	6.440.000,00	18.740.000,00	Kab. Karanganyar, Semua Kecamatan, Semua Kel/Desa	Dana Alokasi Umum (DAU)		30.000.000,00	DINAS SOSIAL
	1	06	01	2.06		Administrasi Umum Perangkat Daerah	Terwujudnya Pelayanan Administrasi Perkantoran	100 %	100 %	426.738.900,00	367.137.300,00	367.137.300,00			Kegiatan Rutin Sekretariat	544.000.000,00	DINAS SOSIAL
	1	06	01	2.06	0001	Penyediaan Komponen Instalasi	Jumlah Paket Komponen Instalasi Listrik/Penerangan Bangunan Kantor yang Disediakan	1 Paket	1 Paket	8.952.200,00	8.164.825,00	12.588.950,00	Kab. Karanganyar, Semua Kecamatan, Semua Kel/Desa	Dana Alokasi Umum (DAU)		10.000.000,00	DINAS SOSIAL
	1	06	01	2.06	0002	Penyediaan Peralatan dan Perlengkapan Kantor	Jumlah Paket Peralatan dan Perlengkapan Kantor yang Disediakan	1 Paket	1 Paket	20.305.800,00	16.734.275,00	19.335.275,00	Kab. Karanganyar, Semua Kecamatan, Semua Kel/Desa	Dana Alokasi Umum (DAU)		60.000.000,00	DINAS SOSIAL
	1	06	01	2.06	0003	Penyediaan Peralatan Rumah Tangga	Jumlah Paket Peralatan Rumah Tangga yang Disediakan	1 Paket	1 Paket	15.371.900,00	14.708.700,00	19.199.700,00	Kab. Karanganyar, Semua Kecamatan, Semua Kel/Desa	Dana Alokasi Umum (DAU)		35.000.000,00	DINAS SOSIAL
	1	06	01	2.06	0005	Penyediaan Barang Cetak dan Penggandaan	Jumlah Paket Barang Cetak dan Penggandaan yang Disediakan	1 Paket	1 Paket	2.050.000,00	1.640.000,00	1.312.000,00	Kab. Karanganyar, Semua Kecamatan, Semua Kel/Desa	Dana Alokasi Umum (DAU)		30.000.000,00	DINAS SOSIAL
	1	06	01	2.06	0008	Fasilitas Kunjungan Tamu	Jumlah Laporan Fasilitas Kunjungan Tamu	12 Laporan	12 Laporan	27.500.000,00	26.250.000,00	22.150.000,00	Kab. Karanganyar, Semua Kecamatan, Semua Kel/Desa	Dana Alokasi Umum (DAU)		50.000.000,00	DINAS SOSIAL
	1	06	01	2.06	0009	Penyelenggaraan Rapat Koordinasi dan Konsultasi SKPD	Jumlah Laporan Penyelenggaraan Rapat Koordinasi dan Konsultasi SKPD	12 Laporan	12 Laporan	350.335.500,00	297.506.000,00	209.260.000,00	Kab. Karanganyar, Semua Kecamatan, Semua Kel/Desa	Dana Alokasi Umum (DAU)		350.000.000,00	DINAS SOSIAL
	1	06	01	2.06	0010	Penatausahaan Arsip Dinamis pada SKPD	Jumlah Dokumen Penatausahaan Arsip Dinamis pada SKPD	5 Dokumen	5 Dokumen	2.223.500,00	2.133.500,00	2.201.800,00	Kab. Karanganyar, Semua Kecamatan, Semua Kel/Desa	Dana Alokasi Umum (DAU)		9.000.000,00	DINAS SOSIAL
	1	06	01	2.07		Pengadaan Barang Milik Daerah Penunjang Urusan Pemerintah Daerah	Terwujudnya Sarana dan Prasarana Kantor	100 %	100 %	0,00	38.735.000,00	38.735.000,00			Kegiatan Rutin Sekretariat	70.000.000,00	DINAS SOSIAL
	1	06	01	2.07	0006	Pengadaan Peralatan dan Mesin Lainnya	Jumlah Unit Peralatan dan Mesin Lainnya yang Disediakan	0 Unit	0 Unit	0,00	38.735.000,00	120.325.000,00	Kab. Karanganyar, Semua Kecamatan, Semua Kel/Desa	Dana Alokasi Umum (DAU)		20.000.000,00	DINAS SOSIAL
	1	06	01	2.07	0010	Pengadaan Sarana dan Prasarana Gedung Kantor atau Bangunan Lainnya	Jumlah Unit Sarana dan Prasarana Gedung Kantor atau Bangunan Lainnya yang Disediakan	0 Unit	0 Unit	0,00	0,00	0,00	Kab. Karanganyar, Semua Kecamatan, Semua Kel/Desa	Dana Alokasi Umum (DAU)		50.000.000,00	DINAS SOSIAL
	1	06	01	2.08		Penyediaan Jasa Penunjang Urusan Pemerintahan Daerah	Terwujudnya Pelayanan Administrasi Perkantoran	100 %	100 %	951.054.100,00	953.230.100,00	953.230.100,00			Kegiatan Rutin Sekretariat	565.000.000,00	DINAS SOSIAL
	1	06	01	2.08	0001	Penyediaan Jasa Surat Menyurat	Jumlah Laporan Penyediaan Jasa Surat Menyurat	12 Laporan	12 Laporan	881.700,00	881.700,00	705.750,00	Kab. Karanganyar, Semua Kecamatan, Semua Kel/Desa	Dana Alokasi Umum (DAU)		25.000.000,00	DINAS SOSIAL
	1	06	01	2.08	0002	Penyediaan Jasa Komunikasi, Sumber Daya Air dan Listrik	Jumlah Laporan Penyediaan Jasa Komunikasi, Sumber Daya Air dan Listrik yang Disediakan	12 Laporan	12 Laporan	155.400.000,00	155.400.000,00	155.750.000,00	Kab. Karanganyar, Semua Kecamatan, Semua Kel/Desa	Dana Alokasi Umum (DAU)		160.000.000,00	DINAS SOSIAL
	1	06	01	2.08	0003	Penyediaan Jasa Peralatan dan Perlengkapan Kantor	Jumlah Laporan Penyediaan Jasa Peralatan dan Perlengkapan Kantor yang Disediakan	12 Laporan	12 Laporan	32.229.200,00	37.569.200,00	42.559.200,00	Kab. Karanganyar, Semua Kecamatan, Semua Kel/Desa	Dana Alokasi Umum (DAU)		30.000.000,00	DINAS SOSIAL
	1	06	01	2.08	0004	Penyediaan Jasa Pelayanan Umum Kantor	Jumlah Laporan Penyediaan Jasa Pelayanan Umum Kantor yang Disediakan	12 Laporan	12 Laporan	762.543.200,00	759.379.200,00	747.682.295,00	Kab. Karanganyar, Semua Kecamatan, Semua Kel/Desa	Dana Alokasi Umum (DAU)		350.000.000,00	DINAS SOSIAL
	1	06	01	2.09		Pemeliharaan Barang Milik Daerah Penunjang Urusan Pemerintahan Daerah	Terwujudnya Pemeliharaan Barang Milik Daerah	100 %	100 %	237.848.500,00	216.513.500,00	216.513.500,00			Kegiatan Rutin Sekretariat	300.000.000,00	DINAS SOSIAL

No	Kode	Urusan / Bidang Urusan / Program / Kegiatan / Sub Kegiatan	Indikator Program / Kegiatan / Sub Kegiatan	Capaian Kinerja Dan Kerangka Pendanaan					Lokasi	Sumber Dana	Kelompok Sasaran	Prakiraan Maju Rencana	Perangkat Daerah Penanggung Jawab
				Target 2025		RKPd 2025	Pagu Indikatif (Rp)					Pagu Indikatif (Rp)	
				Sebelum	Sesudah		APBD 2025	RKPd Perubahan 2025					
1	2	3	4	5	6	7	8	9	10	11	12	13	14
1	06 01 2.09 0001	Penyediaan Jasa Pemeliharaan, Biaya Pemeliharaan, dan Pajak Kendaraan Perorangan Dinas atau Kendaraan Dinas Jabatan	Jumlah Kendaraan Perorangan Dinas atau Kendaraan Dinas Jabatan yang Dipelihara dan Dibayarkan Pajaknya	73 Unit	73 Unit	209.540.000,00	190.095.000,00	190.095.000,00	Kab. Karanganyar, Semua Kecamatan, Semua Kel/Desa	Dana Alokasi Umum (DAU)		200.000.000,00	DINAS SOSIAL
1	06 01 2.09 0009	Pemeliharaan/Rehabilitasi Gedung Kantor dan Bangunan Lainnya	Jumlah Gedung Kantor dan Bangunan Lainnya yang Dipelihara/Direhabilitasi	1 Unit	1 Unit	28.308.500,00	26.418.500,00	26.418.500,00	Kab. Karanganyar, Semua Kecamatan, Semua Kel/Desa	Dana Alokasi Umum (DAU)		100.000.000,00	DINAS SOSIAL
84	1 06 02	PROGRAM PEMBERDAYAAN SOSIAL	Persentase PSKS yang berperan aktif dalam penyelenggaraan an kesejahteraan sosial	100 %	100 %	52.758.600,00	52.758.600,00	44.428.250,00				77.175.000,00	
1	06 02 2.03	Pengembangan Potensi Sumber Kesejahteraan Sosial Daerah Kabupaten/Kota	Terlaksananya Kegiatan Peningkatan Lembaga Kesejahteraan Sosial	100 %	100 %	52.758.600,00	52.758.600,00	52.758.600,00			Pemberdayaan PSKS	77.175.000,00	DINAS SOSIAL
1	06 02 2.03 0001	Peningkatan Kemampuan Potensi Pekerja Sosial Masyarakat Kabupaten/Kota	Jumlah Orang Mendapat Peningkatan Kapasitas Pekerja Sosial Masyarakat Kewenangan Kabupaten/Kota	199 Orang	199 Orang	52.758.600,00	52.758.600,00	44.428.250,00	Kab. Karanganyar, Semua Kecamatan, Semua Kel/Desa	Dana Alokasi Umum (DAU)		77.175.000,00	DINAS SOSIAL
85	1 06 04	PROGRAM REHABILITASI SOSIAL	Persentase Gelandangan dan Pengemis yang terpenuhi kebutuhan dasarnya di luar panti	100 %	100 %	530.000.000,00	530.000.000,00	487.253.200,00				1.596.500.000,00	
1	06 04 2.01	Rehabilitasi Sosial Dasar Penyandang Disabilitas Terlantar, Anak Terlantar, Lanjut Usia Terlantar, serta Gelandangan Pengemis di Luar Panti Sosial	Tertanganinya Lansia Terlantar, Anak Terlantar, Yatim, Piatu, Yatim Piatu, Lansia, dan PGOT	100 %	100 %	332.670.000,00	332.670.000,00	332.670.000,00			Penanganan PMKS	956.500.000,00	DINAS SOSIAL
1	06 04 2.01 0001	Penyediaan Perumahan	Jumlah Orang yang Mendapatkan Pemenuhan Kebutuhan Perumahan Sesuai dengan Standar Gizi Minimal Kewenangan Kabupaten/Kota	200 Orang	200 Orang	89.320.000,00	89.320.000,00	89.320.000,00	Kab. Karanganyar, Semua Kecamatan, Semua Kel/Desa	Dana Alokasi Umum (DAU)		125.000.000,00	DINAS SOSIAL
1	06 04 2.01 0002	Penyediaan Sandang	Jumlah Orang yang Menerima Pakaian dan Kelengkapan Lainnya yang Tersedia dalam 1 Tahun Kewenangan Kabupaten/Kota	200 Orang	200 Orang	50.000.000,00	50.000.000,00	50.000.000,00	Kab. Karanganyar, Semua Kecamatan, Semua Kel/Desa	Dana Alokasi Umum (DAU)		125.000.000,00	DINAS SOSIAL
1	06 04 2.01 0003	Penyediaan Alat Bantu	Jumlah Orang yang Mendapatkan Alat Bantu dan Alat Bantu Peraga Sesuai kebutuhan Kewenangan Kabupaten/Kota	10 Orang	10 Orang	30.000.000,00	30.000.000,00	30.000.000,00	Kab. Karanganyar, Semua Kecamatan, Semua Kel/Desa	Dana Alokasi Umum (DAU)		150.000.000,00	DINAS SOSIAL
1	06 04 2.01 0004	Pemberian Pelayanan Reunifikasi Keluarga	Jumlah Orang yang Mendapatkan Pelayanan Reunifikasi Keluarga Kewenangan Kabupaten/Kota	60 Orang	60 Orang	27.470.000,00	27.470.000,00	16.807.000,00	Kab. Karanganyar, Semua Kecamatan, Semua Kel/Desa	Dana Alokasi Umum (DAU)		75.000.000,00	DINAS SOSIAL
1	06 04 2.01 0005	Pemberian Bimbingan Fisik, Mental, Spiritual, dan Sosial	Jumlah Peserta Bimbingan Fisik, Mental, Spiritual dan Sosial Kewenangan Kabupaten/Kota	10 Orang	10 Orang	2.025.000,00	2.025.000,00	995.000,00	Kab. Karanganyar, Semua Kecamatan, Semua Kel/Desa	Dana Alokasi Umum (DAU)		75.000.000,00	DINAS SOSIAL
1	06 04 2.01 0006	Pemberian Bimbingan Sosial kepada Keluarga Penyandang Disabilitas Terlantar, Anak Terlantar, Lanjut Usia Terlantar, serta Gelandangan Pengemis dan Masyarakat	Jumlah Peserta Bimbingan Sosial kepada Keluarga Penyandang Disabilitas Terlantar, Anak Terlantar, Lanjut Usia Terlantar, serta Gelandangan Pengemis dan Masyarakat Kewenangan Kabupaten/Kota	20 Orang	20 Orang	3.000.000,00	3.000.000,00	4.700.300,00	Kab. Karanganyar, Semua Kecamatan, Semua Kel/Desa	Dana Alokasi Umum (DAU)		100.000.000,00	DINAS SOSIAL
1	06 04 2.01 0007	Fasilitasi Pembuatan Nomor Induk Kependudukan, Akta Kelahiran, Surat Nikah, dan Kartu Identitas Anak											

No	Kode	Urusan / Bidang Urusan / Program / Kegiatan / Sub Kegiatan	Indikator Program / Kegiatan / Sub Kegiatan	Capaian Kinerja Dan Kerangka Pendanaan						Kelompok Sasaran	Prakiraan Maju Rencana Pagu Indikatif (Rp)	Perangkat Daerah Penanggung Jawab			
				Target 2025			RKPD 2025	APBD 2025	RKPD Perubahan 2025				Lokasi	Sumber Dana	
				Sebelum	Sesudah	Pagu Indikatif (Rp)									
1	2	3	4	5	6	7	8	9	10	11	12	13	14		
			Jumlah Orang yang Terpenuhi Kebutuhan Pembuatan Nomor Induk Kependudukan, Akta Kelahiran, Surat Nikah, dan Kartu Identitas Anak bagi Penyandang Disabilitas Kewenangan Kabupaten/Kota	8 Orang	8 Orang	2.025.000,00	2.025.000,00	970.000,00	Kab. Karanganyar, Semua Kecamatan, Semua Kel/Desa	Dana Alokasi Umum (DAU)		10.000.000,00	DINAS SOSIAL		
1	06	04	2.01	0008	Pemberian Akses ke Layanan Pendidikan dan Kesehatan Dasar										
			Jumlah Orang yang Mendapatkan Akses ke Layanan Pendidikan dan Kesehatan Dasar Kewenangan Kabupaten/Kota	100 Orang	100 Orang	42.000.000,00	42.000.000,00	71.884.000,00	Kab. Karanganyar, Semua Kecamatan, Semua Kel/Desa	Dana Alokasi Umum (DAU)		116.500.000,00	DINAS SOSIAL		
1	06	04	2.01	0009	Pemberian Layanan Data dan Pengaduan										
			Jumlah Orang yang Mendapatkan Layanan Data dan Pengaduan Kewenangan Kabupaten/Kota	20 Orang	20 Orang	10.025.000,00	10.025.000,00	13.595.200,00	Kab. Karanganyar, Semua Kecamatan, Semua Kel/Desa	Dana Alokasi Umum (DAU)		30.000.000,00	DINAS SOSIAL		
1	06	04	2.01	0010	Pemberian Layanan Kedaruratan										
			Jumlah Orang yang Mendapatkan Pelayanan Kedaruratan Kewenangan Kabupaten/Kota	20 Orang	20 Orang	10.025.000,00	10.025.000,00	11.949.400,00	Kab. Karanganyar, Semua Kecamatan, Semua Kel/Desa	Dana Alokasi Umum (DAU)		20.000.000,00	DINAS SOSIAL		
1	06	04	2.01	0011	Pemberian Pelayanan Penelusuran Keluarga										
			Jumlah Orang yang Mendapatkan Pelayanan Penelusuran Keluarga Kewenangan Kabupaten/Kota	50 Orang	50 Orang	28.784.000,00	28.784.000,00	31.412.600,00	Kab. Karanganyar, Semua Kecamatan, Semua Kel/Desa	Dana Alokasi Umum (DAU)		100.000.000,00	DINAS SOSIAL		
1	06	04	2.01	0012	Pemberian Layanan Rujukan										
			Jumlah Orang Mendapatkan Layanan Rujukan Kewenangan Kabupaten/Kota	60 Orang	60 Orang	37.996.000,00	37.996.000,00	32.121.600,00	Kab. Karanganyar, Semua Kecamatan, Semua Kel/Desa	Dana Alokasi Umum (DAU)		30.000.000,00	DINAS SOSIAL		
1	06	04	2.02		Rehabilitasi Sosial Penyandang Masalah Kesejahteraan Sosial (PMKS) Lainnya Bukan Korban HIV/AIDS dan NAPZA di Luar Panti Sosial	Terlaksananya Kegiatan Rehabilitasi Sosial Di Luar SPM	100 %	100 %	197.330.000,00	197.330.000,00	197.330.000,00		Penanganan PMKS	640.000.000,00	DINAS SOSIAL
1	06	04	2.02	0008	Pemberian Bimbingan Sosial kepada Keluarga Penyandang Masalah Kesejahteraan Sosial (PMKS) Lainnya Bukan Korban HIV/AIDS dan NAPZA										
			Jumlah Peserta dalam Pemberian Bimbingan Sosial kepada Keluarga Penyandang Masalah Kesejahteraan Sosial (PMKS) Lainnya Bukan Korban HIV/AIDS dan NAPZA Kewenangan Kabupaten/Kota	200 Orang	200 Orang	197.330.000,00	197.330.000,00	133.498.100,00	Kab. Karanganyar, Semua Kecamatan, Semua Kel/Desa	Dana Alokasi Umum (DAU)		640.000.000,00	DINAS SOSIAL		
86	1	06	05		PROGRAM PERLINDUNGAN DAN JAMINAN SOSIAL	Persentase KK miskin yang terpenuhi kebutuhan dasarnya	100 %	100 %	1.236.760.000,00	5.810.918.500,00	5.688.040.170,00			5.775.000.000,00	
1	06	05	2.02		Pengelolaan Data Fakir Miskin Cakupan Daerah Kabupaten/Kota	Tersalurkannya Bantuan Untuk KPM yang Tepat Sasaran	100 %	100 %	1.236.760.000,00	5.810.918.500,00	5.810.918.500,00		Penanganan PMKS	5.775.000.000,00	DINAS SOSIAL
1	06	05	2.02	0001	Pendataan Fakir Miskin Cakupan Daerah Kabupaten/Kota										
			Jumlah Fakir Miskin Cakupan Daerah Kabupaten/Kota yang Didata	400000 Orang	400000 Orang	604.950.000,00	604.950.000,00	525.970.100,00	Kab. Karanganyar, Semua Kecamatan, Semua Kel/Desa	Dana Alokasi Umum (DAU)		1.425.000.000,00	DINAS SOSIAL		
1	06	05	2.02	0003	Fasilitasi Bantuan Sosial Kesejahteraan Keluarga										
			Jumlah Keluarga Penerima Manfaat (KPM) yang Mendapatkan Bantuan Sosial Kesejahteraan Keluarga Kewenangan Kabupaten/Kota	500 Keluarga	500 Keluarga	598.560.000,00	5.172.718.500,00	5.140.907.370,00	Kab. Karanganyar, Semua Kecamatan, Semua Kel/Desa	Dana Alokasi Umum (DAU) DBH Cukai Hasil Tembakau (CHT)		4.300.000.000,00	DINAS SOSIAL		
1	06	05	2.02	0004	Fasilitasi Bantuan Pengembangan Ekonomi Masyarakat										
			Jumlah Orang Mendapatkan Bantuan Pengembangan Ekonomi Masyarakat Kewenangan Kabupaten/Kota	50 Orang	50 Orang	33.250.000,00	33.250.000,00	21.162.700,00	Kab. Karanganyar, Semua Kecamatan, Semua Kel/Desa	Dana Alokasi Umum (DAU)		50.000.000,00	DINAS SOSIAL		

No	Kode				Urusan / Bidang Urusan / Program / Kegiatan / Sub Kegiatan	Indikator Program / Kegiatan / Sub Kegiatan	Capaian Kinerja Dan Kerangka Pendanaan					Kelompok Sasaran	Prakiraan Maju Rencana	Perangkat Daerah Penanggung Jawab		
							Target 2025		Pagu Indikatif (Rp)				Lokasi		Sumber Dana	Pagu Indikatif (Rp)
							Sebelum	Sesudah	RKPD 2025	APBD 2025	RKPD Perubahan 2025					
1	2	3	4	5	6	7	8	9	10	11	12	13	14			
87	1	06	06		PROGRAM PENANGANAN BENCANA	Persentase Korban Bencana Alam dan Sosial yang terpenuhi kebutuhan dasarnya pada saat dan setelah tanggap darurat bencana daerah kabupaten/kota	100 %	100 %	107.640.000,00	107.640.000,00	144.192.400,00			220.500.000,00		
	1	06	06	2.01	Perindungan Sosial Korban Bencana Alam dan Sosial Kabupaten/Kota	Terpenuhinya Kebutuhan Dasar Korban Bencana ALAM dan Sosial	100 %	100 %	107.640.000,00	107.640.000,00	107.640.000,00			Penanganan PMKS	220.500.000,00	DINAS SOSIAL
	1	06	06	2.01	0001	Penyediaan Makanan										
						Jumlah Orang yang Mendapatkan Permakanan 3x1 Hari dalam Masa Tanggap Darurat (Pengungsian) Kewenangan Kabupaten/Kota	200 Orang	200 Orang	40.000.000,00	40.000.000,00	50.000.000,00	Kab. Karanganyar, Semua Kecamatan, Semua Kel/Desa	Dana Alokasi Umum (DAU)		80.000.000,00	DINAS SOSIAL
	1	06	06	2.01	0002	Penyediaan Sandang										
						Jumlah Orang yang Mendapatkan Pakaian dan Kelengkapan Lainnya yang Tersedia pada Masa Tanggap Darurat (Pengungsian) dan Pasca Bencana Kewenangan Kabupaten/Kota	200 Orang	200 Orang	30.000.000,00	30.000.000,00	31.800.000,00	Kab. Karanganyar, Semua Kecamatan, Semua Kel/Desa	Dana Alokasi Umum (DAU)		80.000.000,00	DINAS SOSIAL
	1	06	06	2.01	0003	Penyediaan Tempat Penampungan Pengungsi										
						Jumlah Tempat Pengungsian Kewenangan Kabupaten/Kota	4 Unit	4 Unit	13.640.000,00	13.640.000,00	32.892.400,00	Kab. Karanganyar, Semua Kecamatan, Semua Kel/Desa	Dana Alokasi Umum (DAU)		10.500.000,00	DINAS SOSIAL
	1	06	06	2.01	0004	Penanganan Khusus bagi Kelompok Rentan										
						Jumlah Orang yang Mendapatkan Penanganan Khusus bagi Kelompok Rentan Kewenangan Kabupaten/Kota	30 Orang	30 Orang	9.000.000,00	9.000.000,00	10.500.000,00	Kab. Karanganyar, Semua Kecamatan, Semua Kel/Desa	Dana Alokasi Umum (DAU)		30.000.000,00	DINAS SOSIAL
	1	06	06	2.01	0005	Pelayanan Dukungan Psikososial										
						Jumlah Korban Bencana yang Mendapatkan Layanan Dukungan Psikososial Kewenangan Kabupaten/Kota	50 Orang	50 Orang	15.000.000,00	15.000.000,00	19.000.000,00	Kab. Karanganyar, Semua Kecamatan, Semua Kel/Desa	Dana Alokasi Umum (DAU)		20.000.000,00	DINAS SOSIAL
88	1	06	07		PROGRAM PENGELOLAAN TAMAN MAKAM PAHLAWAN	Persentase sarana dan prasarana Taman Makam Pahlawan dalam kondisi baik	100 %	100 %	31.641.400,00	31.641.400,00	30.949.400,00			38.587.500,00		
	1	06	07	2.01	Pemeliharaan Taman Makam Pahlawan Nasional Kabupaten/Kota	Terlaksananya Pemeliharaan Taman Makam Pahlawan	100 %	100 %	31.641.400,00	31.641.400,00	31.641.400,00			Pemberdayaan PSKS	38.587.500,00	DINAS SOSIAL
	1	06	07	2.01	0002	Pemeliharaan Taman Makam Pahlawan Nasional Kabupaten/Kota										
						Jumlah Makam yang Terpenuhi Pemeliharannya pada Taman Makam Pahlawan Kabupaten/Kota	1 Makam	1 Makam	31.641.400,00	31.641.400,00	30.949.400,00	Kab. Karanganyar, Semua Kecamatan, Semua Kel/Desa	Dana Alokasi Umum (DAU)		38.587.500,00	DINAS SOSIAL
						Dinas Pemberdayaan Perempuan, Perlindungan Anak, Pengendalian Penduduk dan Keluarga Berencana			19.585.016.178,00	16.312.947.178,00	16.171.761.178,00			12.507.213.000,00		
	2					URUSAN PEMERINTAHAN WAJIB YANG TIDAK BERKAITAN DENGAN PELAYANAN DASAR			19.585.016.178,00	16.312.947.178,00	16.171.761.178,00			12.507.213.000,00		
	2	08				URUSAN PEMERINTAHAN BIDANG PEMBERDAYAAN PEREMPUAN DAN PERLINDUNGAN ANAK			4.506.027.178,00	5.639.327.178,00	5.514.495.078,00			5.173.975.000,00		
89	2	08	01		PROGRAM PENUNJANG URUSAN PEMERINTAHAN DAERAH KABUPATEN/KOTA	Persentase Indikator OPD (IKU dan IKK) yang Tercapai Targetnya	83 %	83 %	4.341.027.178,00	4.983.667.178,00	4.933.835.078,00			4.603.000.000,00		
	2	08	01	2.01	Perencanaan, Penganggaran, dan Evaluasi Kinerja Perangkat Daerah	Jumlah Dokumen Perencanaan, Penganggaran, dan Evaluasi Kinerja Perangkat Daerah	2 Dokumen	10 Dokumen	60.000.000,00	55.000.000,00	55.000.000,00			Perangkat Daerah dan ASN	25.000.000,00	DINAS PEMBERDAYAAN PEREMPUAN, PERLINDUNGAN ANAK, PENGENDALIAN PENDUDUK DAN KELUARGA BERENCANA
	2	08	01	2.01	0001	Penyusunan Dokumen Perencanaan Perangkat Daerah										

No	Kode					Urusan / Bidang Urusan / Program / Kegiatan / Sub Kegiatan	Indikator Program / Kegiatan / Sub Kegiatan	Capaian Kinerja Dan Kerangka Pendanaan						Kelompok Sasaran	Prakiraan Maju Rencana	Perangkat Daerah Penanggung Jawab
								Target 2025			Lokasi	Sumber Dana	Pagu Indikatif (Rp)			
								Sebelum	Sesudah	RKPD 2025					APBD 2025	
1	2	3	4	5	6	7	8	9	10	11	12	13	14			
						Jumlah Dokumen Perencanaan Perangkat Daerah	0 Dokumen	4 Dokumen	45.000.000,00	40.000.000,00	39.399.000,00	Kab. Karanganyar, Semua Kecamatan, Semua Kel/Desa	Dana Alokasi Umum (DAU)	0,00	DINAS PEMBERDAYAAN PEREMPUAN, PERLINDUNGAN ANAK, PENGENDALIAN PENDUDUK DAN KELUARGA BERENCANA	
2	08	01	2.01	0006	Koordinasi dan Penyusunan Laporan	Capaian Kinerja dan Ikhtisar Realisasi Kinerja SKPD										
						Jumlah Laporan Capaian Kinerja dan Ikhtisar Realisasi Kinerja SKPD dan Laporan Hasil Koordinasi Penyusunan Laporan Capaian Kinerja dan Ikhtisar Realisasi Kinerja SKPD	0 Laporan	0 Laporan	0,00	0,00	0,00	Kab. Karanganyar, Semua Kecamatan, Semua Kel/Desa	Dana Alokasi Umum (DAU)	0,00	DINAS PEMBERDAYAAN PEREMPUAN, PERLINDUNGAN ANAK, PENGENDALIAN PENDUDUK DAN KELUARGA BERENCANA	
2	08	01	2.01	0007	Evaluasi Kinerja Perangkat Daerah											
						Jumlah Laporan Evaluasi Kinerja Perangkat Daerah	6 Laporan	4 Laporan	15.000.000,00	15.000.000,00	7.109.900,00	Kab. Karanganyar, Semua Kecamatan, Semua Kel/Desa	Dana Alokasi Umum (DAU)	25.000.000,00	DINAS PEMBERDAYAAN PEREMPUAN, PERLINDUNGAN ANAK, PENGENDALIAN PENDUDUK DAN KELUARGA BERENCANA	
2	08	01	2.02		Administrasi Keuangan Perangkat Daerah	Jumlah Laporan Dokumen Keuangan	1 Laporan 28 Orang 4 Laporan	4 Laporan	3.779.758.283,00	3.944.758.283,00	3.944.758.283,00			Perangkat Daerah dan ASN	3.502.500.000,00	DINAS PEMBERDAYAAN PEREMPUAN, PERLINDUNGAN ANAK, PENGENDALIAN PENDUDUK DAN KELUARGA BERENCANA
2	08	01	2.02	0001	Penyediaan Gaji dan Tunjangan ASN											
						Jumlah Orang yang Menerima Gaji dan Tunjangan ASN	28 Orang/bulan	28 Orang/bulan	3.769.758.283,00	3.934.758.283,00	3.934.758.283,00	Kab. Karanganyar, Semua Kecamatan, Semua Kel/Desa	Dana Alokasi Umum (DAU)	3.489.500.000,00	DINAS PEMBERDAYAAN PEREMPUAN, PERLINDUNGAN ANAK, PENGENDALIAN PENDUDUK DAN KELUARGA BERENCANA	
2	08	01	2.02	0004	Koordinasi dan Pelaksanaan Akuntansi SKPD											
						Jumlah Dokumen Koordinasi dan Pelaksanaan Akuntansi SKPD	0 Dokumen	0 Dokumen	0,00	0,00	0,00	Kab. Karanganyar, Semua Kecamatan, Semua Kel/Desa	Dana Alokasi Umum (DAU)	0,00	DINAS PEMBERDAYAAN PEREMPUAN, PERLINDUNGAN ANAK, PENGENDALIAN PENDUDUK DAN KELUARGA BERENCANA	
2	08	01	2.02	0005	Koordinasi dan Penyusunan Laporan	Keuangan Akhir Tahun SKPD										
						Jumlah Laporan Keuangan Akhir Tahun SKPD dan Laporan Hasil Koordinasi Penyusunan Laporan Keuangan Akhir Tahun SKPD	0 Laporan	0 Laporan	0,00	0,00	0,00	Kab. Karanganyar, Semua Kecamatan, Semua Kel/Desa	Dana Alokasi Umum (DAU)	0,00	DINAS PEMBERDAYAAN PEREMPUAN, PERLINDUNGAN ANAK, PENGENDALIAN PENDUDUK DAN KELUARGA BERENCANA	
2	08	01	2.02	0007	Koordinasi dan Penyusunan Laporan	Keuangan Bulanan/ Triwulanan/ Semesteran SKPD										
						Jumlah Laporan Keuangan Bulanan/ Triwulanan/ Semesteran SKPD dan Laporan Koordinasi Penyusunan Laporan Keuangan Bulanan/Triwulanan/Semesteran SKPD	4 Laporan	4 Laporan	10.000.000,00	10.000.000,00	10.000.000,00	Kab. Karanganyar, Semua Kecamatan, Semua Kel/Desa	Dana Alokasi Umum (DAU)	13.000.000,00	DINAS PEMBERDAYAAN PEREMPUAN, PERLINDUNGAN ANAK, PENGENDALIAN PENDUDUK DAN KELUARGA BERENCANA	
2	08	01	2.03		Administrasi Barang Milik Daerah pada Perangkat Daerah	Jumlah Laporan Dokumen Barang Milik Daerah	2 Laporan	2 Laporan	5.000.000,00	5.000.000,00	5.000.000,00			Perangkat Daerah dan ASN	15.000.000,00	DINAS PEMBERDAYAAN PEREMPUAN, PERLINDUNGAN ANAK, PENGENDALIAN PENDUDUK DAN KELUARGA BERENCANA
2	08	01	2.03	0002	Pengamanan Barang Milik Daerah SKPD											
						Jumlah Dokumen Pengamanan Barang Milik Daerah SKPD	0 Dokumen	0 Dokumen	0,00	0,00	0,00	Kab. Karanganyar, Semua Kecamatan, Semua Kel/Desa	Dana Alokasi Umum (DAU)	0,00	DINAS PEMBERDAYAAN PEREMPUAN, PERLINDUNGAN ANAK, PENGENDALIAN PENDUDUK DAN KELUARGA BERENCANA	
2	08	01	2.03	0003	Koordinasi dan Penilaian Barang Milik Daerah SKPD											

No	Kode					Urusan / Bidang Urusan / Program / Kegiatan / Sub Kegiatan	Indikator Program / Kegiatan / Sub Kegiatan	Capaian Kinerja Dan Kerangka Pendanaan					Kelompok Sasaran	Prakiraan Maju Rencana	Perangkat Daerah Penanggung Jawab		
								Target 2025			Pagu Indikatif (Rp)			Lokasi		Sumber Dana	Pagu Indikatif (Rp)
								Sebelum	Sesudah	RKPD 2025	APBD 2025	RKPD Perubahan 2025					
1	2	3	4	5	6	7	8	9	10	11	12	13	14				
						Jumlah Laporan Hasil Penilaian Barang Milik Daerah dan Hasil Koordinasi Penilaian Barang Milik Daerah SKPD	0 Laporan	0 Laporan	0,00	0,00	0,00	Kab. Karanganyar, Semua Kecamatan, Semua Kel/Desa	Dana Alokasi Umum (DAU)	0,00	DINAS PEMBERDAYAAN PEREMPUAN, PERLINDUNGAN ANAK, PENGENDALIAN PENDUDUK DAN KELUARGA BERENCANA		
2	08	01	2.03	0004	Pembinaan, Pengawasan, dan Pengendalian Barang Milik Daerah pada SKPD												
						Jumlah Laporan Hasil Pembinaan, Pengawasan, dan Pengendalian Barang Milik Daerah pada SKPD	0 Laporan	0 Laporan	0,00	0,00	0,00	Kab. Karanganyar, Semua Kecamatan, Semua Kel/Desa	Dana Alokasi Umum (DAU)	0,00	DINAS PEMBERDAYAAN PEREMPUAN, PERLINDUNGAN ANAK, PENGENDALIAN PENDUDUK DAN KELUARGA BERENCANA		
2	08	01	2.03	0005	Rekonsiliasi dan Penyusunan Laporan Barang Milik Daerah pada SKPD												
						Jumlah Laporan Rekonsiliasi dan Penyusunan Laporan Barang Milik Daerah pada SKPD	0 Laporan	0 Laporan	0,00	0,00	0,00	Kab. Karanganyar, Semua Kecamatan, Semua Kel/Desa	Dana Alokasi Umum (DAU)	0,00	DINAS PEMBERDAYAAN PEREMPUAN, PERLINDUNGAN ANAK, PENGENDALIAN PENDUDUK DAN KELUARGA BERENCANA		
2	08	01	2.03	0006	Penatausahaan Barang Milik Daerah pada SKPD												
						Jumlah Laporan Penatausahaan Barang Milik Daerah pada SKPD	2 Laporan	2 Laporan	5.000.000,00	5.000.000,00	4.359.000,00	Kab. Karanganyar, Semua Kecamatan, Semua Kel/Desa	Dana Alokasi Umum (DAU)	15.000.000,00	DINAS PEMBERDAYAAN PEREMPUAN, PERLINDUNGAN ANAK, PENGENDALIAN PENDUDUK DAN KELUARGA BERENCANA		
2	08	01	2.03	0007	Pemanfaatan Barang Milik Daerah SKPD												
						Jumlah Dokumen Hasil Pemanfaatan Barang Milik Daerah SKPD	0 Dokumen	0 Dokumen	0,00	0,00	0,00	Kab. Karanganyar, Semua Kecamatan, Semua Kel/Desa	Dana Alokasi Umum (DAU)	0,00	DINAS PEMBERDAYAAN PEREMPUAN, PERLINDUNGAN ANAK, PENGENDALIAN PENDUDUK DAN KELUARGA BERENCANA		
2	08	01	2.05		Administrasi Kepegawaian Perangkat Daerah	Terlaksana Administrasi Kepegawaian Urusan Pemerintahan	-	1 Kegiatan	0,00	30.501.000,00	30.501.000,00			Pegawai Perangkat Daerah	0,00	DINAS PEMBERDAYAAN PEREMPUAN, PERLINDUNGAN ANAK, PENGENDALIAN PENDUDUK DAN KELUARGA BERENCANA	
2	08	01	2.05	0009	Pendidikan dan Pelatihan Pegawai Berdasarkan Tugas dan Fungsi												

No	Kode	Urusan / Bidang Urusan / Program / Kegiatan / Sub Kegiatan	Indikator Program / Kegiatan / Sub Kegiatan	Capaian Kinerja Dan Kerangka Pendanaan					Lokasi	Sumber Dana	Kelompok Sasaran	Prakiraan Maju Rencana	Perangkat Daerah Penanggung Jawab
				Target 2025		Pagu Indikatif (Rp)						Pagu Indikatif (Rp)	
				Sebelum	Sesudah	RKPD 2025	APBD 2025	RKPD Perubahan 2025					
1	2	3	4	5	6	7	8	9	10	11	12	13	14
			Jumlah Pegawai Berdasarkan Tugas dan Fungsi yang Mengikuti Pendidikan dan Pelatihan	-	50 Orang	0,00	30.501.000,00	0,00	Kab. Karanganyar, Semua Kecamatan, Semua Kel/Desa	Dana Alokasi Umum (DAU)		0,00	DINAS PEMBERDAYAAN PEREMPUAN, PERLINDUNGAN ANAK, PENGENDALIAN PENDUDUK DAN KELUARGA BERENCANA
2	08 01 2.06	Administrasi Umum Perangkat Daerah	Terlaksana Administrasi Umum Urusan Pemerintahan	22 Paket 40 Laporan 4 Paket 5 Laporan 8 Paket	5 Kegiatan	93.000.000,00	280.037.895,00	280.037.895,00			Perangkat Daerah dan ASN	182.000.000,00	DINAS PEMBERDAYAAN PEREMPUAN, PERLINDUNGAN ANAK, PENGENDALIAN PENDUDUK DAN KELUARGA BERENCANA
2	08 01 2.06 0001	Penyediaan Komponen Instalasi	Jumlah Paket Komponen Instalasi Listrik/Penerangan Bangunan Kantor yang Disediakan	22 Paket	22 Paket	5.000.000,00	5.000.000,00	9.434.600,00	Kab. Karanganyar, Semua Kecamatan, Semua Kel/Desa	Dana Alokasi Umum (DAU)		7.000.000,00	DINAS PEMBERDAYAAN PEREMPUAN, PERLINDUNGAN ANAK, PENGENDALIAN PENDUDUK DAN KELUARGA BERENCANA
2	08 01 2.06 0004	Penyediaan Bahan Logistik Kantor	Jumlah Paket Bahan Logistik Kantor yang Disediakan	4 Paket	4 Paket	15.000.000,00	17.000.000,00	20.205.000,00	Kab. Karanganyar, Semua Kecamatan, Semua Kel/Desa	Dana Alokasi Umum (DAU)		17.000.000,00	DINAS PEMBERDAYAAN PEREMPUAN, PERLINDUNGAN ANAK, PENGENDALIAN PENDUDUK DAN KELUARGA BERENCANA
2	08 01 2.06 0005	Penyediaan Barang Cetak dan Penggandaan	Jumlah Paket Barang Cetak dan Penggandaan yang Disediakan	8 Paket	8 Paket	8.000.000,00	8.000.000,00	7.599.750,00	Kab. Karanganyar, Semua Kecamatan, Semua Kel/Desa	Dana Alokasi Umum (DAU)		13.000.000,00	DINAS PEMBERDAYAAN PEREMPUAN, PERLINDUNGAN ANAK, PENGENDALIAN PENDUDUK DAN KELUARGA BERENCANA
2	08 01 2.06 0008	Fasilitasi Kunjungan Tamu	Jumlah Laporan Fasilitasi Kunjungan Tamu	5 Laporan	5 Laporan	10.000.000,00	10.000.000,00	13.000.000,00	Kab. Karanganyar, Semua Kecamatan, Semua Kel/Desa	Dana Alokasi Umum (DAU)		15.000.000,00	DINAS PEMBERDAYAAN PEREMPUAN, PERLINDUNGAN ANAK, PENGENDALIAN PENDUDUK DAN KELUARGA BERENCANA
2	08 01 2.06 0009	Penyelenggaraan Rapat Koordinasi dan Konsultasi SKPD	Jumlah Laporan Penyelenggaraan Rapat Koordinasi dan Konsultasi SKPD	40 Laporan	40 Laporan	55.000.000,00	240.037.895,00	101.997.695,00	Kab. Karanganyar, Semua Kecamatan, Semua Kel/Desa	Dana Alokasi Umum (DAU)		130.000.000,00	DINAS PEMBERDAYAAN PEREMPUAN, PERLINDUNGAN ANAK, PENGENDALIAN PENDUDUK DAN KELUARGA BERENCANA
2	08 01 2.06 0011	Dukungan Pelaksanaan Sistem Pemerintahan Berbasis Elektronik pada SKPD											

No	Kode	Usuran / Bidang Usuran / Program / Kegiatan / Sub Kegiatan	Indikator Program / Kegiatan / Sub Kegiatan	Capaian Kinerja Dan Kerangka Pendanaan						Lokasi	Sumber Dana	Kelompok Sasaran	Prakiraan Maju Rencana	Perangkat Daerah Penanggung Jawab
				Target 2025			Pagu Indikatif (Rp)						Prakiraan Maju Rencana	
				Sebelum	Sesudah	RKPD 2025	APBD 2025	RKPD Perubahan 2025	Pagu Indikatif (Rp)					
1	2	3	4	5	6	7	8	9	10	11	12	13	14	
			Jumlah Dokumen Dukungan Pelaksanaan Sistem Pemerintahan Berbasis Elektronik pada SKPD	0 Dokumen	0 Dokumen	0,00	0,00	0,00	Kab. Karanganyar, Semua Kecamatan, Semua Kel/Desa	Dana Alokasi Umum (DAU)		0,00	DINAS PEMBERDAYAAN PEREMPUAN, PERLINDUNGAN ANAK, PENGENDALIAN PENDUDUK DAN KELUARGA BERENCANA	
2	08 01 2.07	Pengadaan Barang Milik Daerah Penunjang Urusan Pemerintah Daerah	Jumlah Peralatan dan Perlengkapan Kantor yang Dibutuhkan Untuk Menunjang Pelaksanaan Kinerja	0 Unit 1 Unit	1 Unit	0,00	16.550.000,00	16.550.000,00			Perangkat Daerah dan ASN	20.000.000,00	DINAS PEMBERDAYAAN PEREMPUAN, PERLINDUNGAN ANAK, PENGENDALIAN PENDUDUK DAN KELUARGA BERENCANA	
2	08 01 2.07 0005	Pengadaan Mebel	Jumlah Paket Mebel yang Disediakan	0 Unit	0 Unit	0,00	0,00	2.250.000,00	Kab. Karanganyar, Semua Kecamatan, Semua Kel/Desa	Dana Alokasi Umum (DAU)		0,00	DINAS PEMBERDAYAAN PEREMPUAN, PERLINDUNGAN ANAK, PENGENDALIAN PENDUDUK DAN KELUARGA BERENCANA	
2	08 01 2.07 0006	Pengadaan Peralatan dan Mesin Lainnya	Jumlah Unit Peralatan dan Mesin Lainnya yang Disediakan	1 Unit	3 Unit	0,00	16.550.000,00	30.562.500,00	Kab. Karanganyar, Semua Kecamatan, Semua Kel/Desa	Dana Alokasi Umum (DAU)		20.000.000,00	DINAS PEMBERDAYAAN PEREMPUAN, PERLINDUNGAN ANAK, PENGENDALIAN PENDUDUK DAN KELUARGA BERENCANA	
2	08 01 2.08	Penyediaan Jasa Penunjang Urusan Pemerintahan Daerah	Terlaksana Jasa Penunjang Urusan Pemerintahan	2 Laporan 3 Laporan 4 Laporan	3 Kegiatan	302.982.500,00	369.820.000,00	369.820.000,00			Perangkat Daerah, ASN, dan Non ASN	640.000.000,00	DINAS PEMBERDAYAAN PEREMPUAN, PERLINDUNGAN ANAK, PENGENDALIAN PENDUDUK DAN KELUARGA BERENCANA	
2	08 01 2.08 0001	Penyediaan Jasa Surat Menyurat	Jumlah Laporan Penyediaan Jasa Surat Menyurat	2 Laporan	2 Laporan	10.000.000,00	10.000.000,00	11.006.650,00	Kab. Karanganyar, Semua Kecamatan, Semua Kel/Desa	Dana Alokasi Umum (DAU)		10.000.000,00	DINAS PEMBERDAYAAN PEREMPUAN, PERLINDUNGAN ANAK, PENGENDALIAN PENDUDUK DAN KELUARGA BERENCANA	
2	08 01 2.08 0002	Penyediaan Jasa Komunikasi, Sumber Daya Air dan Listrik	Jumlah Laporan Penyediaan Jasa Komunikasi, Sumber Daya Air dan Listrik yang Disediakan	3 Laporan	3 Laporan	81.820.000,00	81.820.000,00	124.552.000,00	Kab. Karanganyar, Semua Kecamatan, Semua Kel/Desa	Dana Alokasi Umum (DAU)		105.000.000,00	DINAS PEMBERDAYAAN PEREMPUAN, PERLINDUNGAN ANAK, PENGENDALIAN PENDUDUK DAN KELUARGA BERENCANA	
2	08 01 2.08 0004	Penyediaan Jasa Pelayanan Umum Kantor	Jumlah Laporan Penyediaan Jasa Pelayanan Umum Kantor yang Disediakan	4 Laporan	4 Laporan	211.162.500,00	278.000.000,00	299.630.900,00	Kab. Karanganyar, Semua Kecamatan, Semua Kel/Desa	Dana Alokasi Umum (DAU)		525.000.000,00	DINAS PEMBERDAYAAN PEREMPUAN, PERLINDUNGAN ANAK, PENGENDALIAN PENDUDUK DAN KELUARGA BERENCANA	
2	08 01 2.09	Pemeliharaan Barang Milik Daerah Penunjang Urusan Pemerintahan Daerah	Jumlah Barang Milik Daerah Penunjang Urusan Pemerintahan Daerah yang Dipelihara	10 Unit 14 Unit 18 Unit	42 Unit	100.286.395,00	282.000.000,00	282.000.000,00			Perangkat Daerah dan ASN	218.500.000,00	DINAS PEMBERDAYAAN PEREMPUAN, PERLINDUNGAN ANAK, PENGENDALIAN PENDUDUK DAN KELUARGA BERENCANA	
2	08 01 2.09 0001	Penyediaan Jasa Pemeliharaan, Biaya Pemeliharaan, dan Pajak Kendaraan Perorangan Dinas atau Kendaraan Dinas Jabatan	Jumlah Kendaraan Perorangan Dinas atau Kendaraan Dinas Jabatan yang Dipelihara dan Dibayarkan Pajaknya	14 Unit	14 Unit	90.286.395,00	152.000.000,00	175.969.800,00	Kab. Karanganyar, Semua Kecamatan, Semua Kel/Desa	Dana Alokasi Umum (DAU)		156.500.000,00	DINAS PEMBERDAYAAN PEREMPUAN, PERLINDUNGAN ANAK, PENGENDALIAN PENDUDUK DAN KELUARGA BERENCANA	
2	08 01 2.09 0006	Pemeliharaan Peralatan dan Mesin Lainnya												



No	Kode					Urusan / Bidang Urusan / Program / Kegiatan / Sub Kegiatan	Indikator Program / Kegiatan / Sub Kegiatan	Capaian Kinerja Dan Kerangka Pendanaan					Kelompok Sasaran	Prakiraan Maju Rencana	Perangkat Daerah Penanggung Jawab			
								Target 2025			RKPD 2025	APBD 2025		RKPD Perubahan 2025		Lokasi	Sumber Dana	Pagu Indikatif (Rp)
								Sebelum	Sesudah									
1	2					3	4	5	6	7	8	9	10	11	12	13	14	
							Jumlah Peralatan dan Mesin Lainnya yang Dipelihara	10 Unit	10 Unit	5.000.000,00	15.000.000,00	17.000.000,00	Kab. Karanganyar, Semua Kecamatan, Semua Kel/Desa	Dana Alokasi Umum (DAU)		7.000.000,00	DINAS PEMBERDAYAAN PEREMPUAN, PERLINDUNGAN ANAK, PENGENDALIAN PENDUDUK DAN KELUARGA BERENCANA	
	2	08	01	2.09	0009	Pemeliharaan/Rehabilitasi Gedung Kantor dan Bangunan Lainnya												
							Jumlah Gedung Kantor dan Bangunan Lainnya yang Dipelihara/Direhabilitasi	18 Unit	2 Unit	5.000.000,00	115.000.000,00	125.000.000,00	Kab. Karanganyar, Semua Kecamatan, Semua Kel/Desa	Dana Alokasi Umum (DAU)		55.000.000,00	DINAS PEMBERDAYAAN PEREMPUAN, PERLINDUNGAN ANAK, PENGENDALIAN PENDUDUK DAN KELUARGA BERENCANA	
90	2	08	02			PROGRAM PENGARUSUTAMAAN GENDER DAN PEMBERDAYAAN PEREMPUAN	Jumlah Lembaga Pemerintah yang Responsif Gender	42 Lembaga	42 Lembaga	15.000.000,00	15.000.000,00	15.000.000,00				110.000.000,00		
	2	08	02	2.01		Pelebagaan Pengarusutamaan Gender (PUG) pada Lembaga Pemerintah Kewenangan Kabupaten/Kota	Jumlah OPD yang Telah Melaksanakan PUG	42 Dokumen 42 Orang	21 OPD	15.000.000,00	15.000.000,00	15.000.000,00			Organisasi Perangkat Daerah	60.000.000,00	DINAS PEMBERDAYAAN PEREMPUAN, PERLINDUNGAN ANAK, PENGENDALIAN PENDUDUK DAN KELUARGA BERENCANA	
	2	08	02	2.01	0001	Koordinasi dan Sinkronisasi Perumusan Kebijakan Pelaksanaan PUG												
							Jumlah Dokumen Hasil Koordinasi dan Sinkronisasi Perumusan Kebijakan Pengarusutamaan Gender (PUG) Kewenangan Kabupaten/Kota	42 Dokumen	42 Dokumen	5.000.000,00	5.000.000,00	5.000.000,00	Kab. Karanganyar, Semua Kecamatan, Semua Kel/Desa	Dana Alokasi Umum (DAU)		20.000.000,00	DINAS PEMBERDAYAAN PEREMPUAN, PERLINDUNGAN ANAK, PENGENDALIAN PENDUDUK DAN KELUARGA BERENCANA	
	2	08	02	2.01	0002	Koordinasi dan Sinkronisasi Pelaksanaan PUG Kewenangan Kabupaten/Kota												
							Jumlah Dokumen Hasil Koordinasi dan Sinkronisasi Pelaksanaan Pengarusutamaan Gender (PUG) Kewenangan Kabupaten/Kota	42 Dokumen	0 Dokumen	0,00	0,00	0,00	Kab. Karanganyar, Semua Kecamatan, Semua Kel/Desa	Dana Alokasi Umum (DAU)		20.000.000,00	DINAS PEMBERDAYAAN PEREMPUAN, PERLINDUNGAN ANAK, PENGENDALIAN PENDUDUK DAN KELUARGA BERENCANA	
	2	08	02	2.01	0008	Sosialisasi kebijakan penyelenggaraan PUG kewenangan Kab/Kota												
							Jumlah peserta sosialisasi kebijakan penyelenggaraan PUG tingkat Kab/Kota	42 Orang	30 Orang	10.000.000,00	10.000.000,00	10.000.000,00	Kab. Karanganyar, Semua Kecamatan, Semua Kel/Desa	Dana Alokasi Umum (DAU)		20.000.000,00	DINAS PEMBERDAYAAN PEREMPUAN, PERLINDUNGAN ANAK, PENGENDALIAN PENDUDUK DAN KELUARGA BERENCANA	
	2	08	02	2.02		Pemberdayaan Perempuan Bidang Politik, Hukum, Sosial, dan Ekonomi pada Organisasi Masyarakat Kewenangan Kabupaten/Kota	Jumlah Organisasi Masyarakat Kewenangan Kabupaten yang Difasilitasi	2 Dokumen 50 Organisasi	33 Ormas	0,00	0,00	0,00			Organisasi Perangkat Daerah	50.000.000,00	DINAS PEMBERDAYAAN PEREMPUAN, PERLINDUNGAN ANAK, PENGENDALIAN PENDUDUK DAN KELUARGA BERENCANA	
	2	08	02	2.02	0001	Sosialisasi Peningkatan Partisipasi Perempuan di Bidang Politik, Hukum, Sosial dan Ekonomi												
							Jumlah Dokumen Hasil Sosialisasi Peningkatan Partisipasi Perempuan di Bidang Politik, Hukum, Sosial dan Ekonomi Kewenangan Kabupaten/Kota	2 Dokumen	0 Dokumen	0,00	0,00	0,00	Kab. Karanganyar, Semua Kecamatan, Semua Kel/Desa	Dana Alokasi Umum (DAU)		25.000.000,00	DINAS PEMBERDAYAAN PEREMPUAN, PERLINDUNGAN ANAK, PENGENDALIAN PENDUDUK DAN KELUARGA BERENCANA	
	2	08	02	2.02	0002	Advokasi Kebijakan dan Pendampingan Peningkatan Partisipasi Perempuan dan Politik, Hukum, Sosial dan Ekonomi												
							Jumlah Organisasi Masyarakat yang Mendapat Advokasi dan Pendampingan Kebijakan Peningkatan Partisipasi Perempuan di Bidang Politik, Hukum, Sosial dan Ekonomi Kewenangan Kabupaten/Kota	50 Organisasi	0 Organisasi	0,00	0,00	0,00	Kab. Karanganyar, Semua Kecamatan, Semua Kel/Desa	Dana Alokasi Umum (DAU)		25.000.000,00	DINAS PEMBERDAYAAN PEREMPUAN, PERLINDUNGAN ANAK, PENGENDALIAN PENDUDUK DAN KELUARGA BERENCANA	
91	2	08	03			PROGRAM PERLINDUNGAN PEREMPUAN	Persentase Kasus Kekerasan Perempuan	0,0041 %	0,0041 %	30.000.000,00	230.330.400,00	215.330.400,00				78.750.000,00		

No	Kode				Usuran / Bidang Usuran / Program / Kegiatan / Sub Kegiatan	Indikator Program / Kegiatan / Sub Kegiatan	Capaian Kinerja Dan Kerangka Pendanaan					Kelompok Sasaran	Prakiraan Maju Rencana	Perangkat Daerah Penanggung Jawab		
							Target 2025			Lokasi	Sumber Dana		Pagu Indikatif (Rp)			
							Sebelum	Sesudah	RKPD 2025						APBD 2025	RKPD Perubahan 2025
1	2	3	4	5	6	7	8	9	10	11	12	13	14			
2	08	03	2.01		Pencegahan Kekerasan Terhadap Perempuan Lingkup Daerah Kabupaten/Kota	Jumlah Kegiatan Pencegahan Kekerasan Terhadap Perempuan Selama 1 Tahun	1 Dokumen 40 Perangkat Daerah	4 Kegiatan	20.000.000,00	70.750.000,00	70.750.000,00			Perangkat Daerah dan Organisasi Masyarakat	52.500.000,00	DINAS PEMBERDAYAAN PEREMPUAN, PERLINDUNGAN ANAK, PENGENDALIAN PENDUDUK DAN KELUARGA BERENCANA
2	08	03	2.01	0001	Koordinasi dan Sinkronisasi Pelaksanaan Kebijakan, Program dan Kegiatan Pencegahan Kekerasan Terhadap Perempuan Lingkup Daerah Kabupaten/Kota	Jumlah Dokumen Hasil Koordinasi dan Sinkronisasi Pelaksanaan Kebijakan, Program dan Kegiatan Pencegahan Kekerasan Terhadap Perempuan Kewenangan Kabupaten/Kota	1 Dokumen	1 Dokumen	5.000.000,00	55.750.000,00	50.750.000,00	Kab. Karanganyar, Semua Kecamatan, Semua Kel/Desa	Dana Alokasi Umum (DAU) DAK Non Fisik-Dana Pelayanan Perlindungan Perempuan dan Anak		26.250.000,00	DINAS PEMBERDAYAAN PEREMPUAN, PERLINDUNGAN ANAK, PENGENDALIAN PENDUDUK DAN KELUARGA BERENCANA
2	08	03	2.01	0002	Advokasi Kebijakan dan Pendampingan Layanan Perlindungan Perempuan Kewenangan Kabupaten/Kota	Jumlah Perangkat Daerah yang Mendapat Advokasi dan Pendampingan Layanan Perlindungan Perempuan Kewenangan Kabupaten/Kota	40 Perangkat Daerah	40 Perangkat Daerah	15.000.000,00	15.000.000,00	15.000.000,00	Kab. Karanganyar, Semua Kecamatan, Semua Kel/Desa	Dana Alokasi Umum (DAU)		26.250.000,00	DINAS PEMBERDAYAAN PEREMPUAN, PERLINDUNGAN ANAK, PENGENDALIAN PENDUDUK DAN KELUARGA BERENCANA
2	08	03	2.02		Penyediaan Layanan Rujukan Lanjutan bagi Perempuan Korban Kekerasan yang Memerlukan Koordinasi Kewenangan Kabupaten/Kota	Jumlah Layanan Rujukan Bagi Korban Kekerasan	1 Layanan	1 Layanan	10.000.000,00	125.070.000,00	125.070.000,00			Perangkat Daerah dan Organisasi Masyarakat	26.250.000,00	DINAS PEMBERDAYAAN PEREMPUAN, PERLINDUNGAN ANAK, PENGENDALIAN PENDUDUK DAN KELUARGA BERENCANA
2	08	03	2.02	0002	Koordinasi dan Sinkronisasi Pelaksanaan Penyediaan Layanan Rujukan Lanjutan bagi Perempuan Korban Kekerasan Kewenangan Kabupaten/Kota	Jumlah Layanan Tindak Lanjut Pengaduan yang Memerlukan Koordinasi dan Sinkronisasi bagi Perempuan Korban Kekerasan Kewenangan Kabupaten/Kota	1 Layanan	1 Layanan	10.000.000,00	125.070.000,00	115.070.000,00	Kab. Karanganyar, Semua Kecamatan, Semua Kel/Desa	Dana Alokasi Umum (DAU) DAK Non Fisik-Dana Pelayanan Perlindungan Perempuan dan Anak		26.250.000,00	DINAS PEMBERDAYAAN PEREMPUAN, PERLINDUNGAN ANAK, PENGENDALIAN PENDUDUK DAN KELUARGA BERENCANA
2	08	03	2.03		Penguatan dan Pengembangan Lembaga Penyedia Layanan Perlindungan Perempuan Tingkat Daerah Kabupaten/Kota	Jumlah Kegiatan Penguatan dan Pengembangan Lembaga Penyedia Layanan Perlindungan Perempuan	-	1 Kegiatan	0,00	34.510.400,00	34.510.400,00			Lembaga Penyedia Layanan Perlindungan Perempuan	0,00	DINAS PEMBERDAYAAN PEREMPUAN, PERLINDUNGAN ANAK, PENGENDALIAN PENDUDUK DAN KELUARGA BERENCANA
2	08	03	2.03	0002	Peningkatan Kapasitas Sumber Daya Lembaga Penyedia Layanan Penanganan bagi Perempuan Korban Kekerasan Kewenangan Kabupaten/Kota											

No	Kode	Urusan / Bidang Urusan / Program / Kegiatan / Sub Kegiatan	Indikator Program / Kegiatan / Sub Kegiatan	Capaian Kinerja Dan Kerangka Pendanaan					Lokasi	Sumber Dana	Kelompok Sasaran	Prakiraan Maju Rencana	Perangkat Daerah Penanggung Jawab			
				Target 2025		Pagu Indikatif (Rp)						Pagu Indikatif (Rp)				
				Sebelum	Sesudah	RKPD 2025	APBD 2025	RKPD Perubahan 2025								
1	2	3	4	5	6	7	8	9	10	11	12	13	14			
			Jumlah sumber Daya Manusia Lembaga Penyedia Layanan Penanganan bagi Perempuan Korban Kekerasan Kewenangan Kabupaten/Kota yang Mendapat Peningkatan Kapasitas	-	40 Orang	0,00	34.510.400,00	34.510.400,00	Kab. Karanganyar, Semua Kecamatan, Semua Kel/Desa	Dana Alokasi Umum (DAU) DAK Non Fisik-Dana Pelayanan Perlindungan Perempuan dan Anak		0,00	DINAS PEMBERDAYAAN PEREMPUAN, PERLINDUNGAN ANAK, PENGENDALIAN PENDUDUK DAN KELUARGA BERENCANA			
92	2	08	04		PROGRAM PENINGKATAN KUALITAS KELUARGA	Persentase Kasus Kekerasan Perempuan dan Anak yang Dilayani secara Komprehensif	100 %	100 %	50.000.000,00	50.000.000,00	0,00		81.687.500,00			
	2	08	04	2.01	Peningkatan Kualitas Keluarga dalam Mewujudkan Kesetaraan Gender (KG) dan Hak Anak Tingkat Daerah Kabupaten/Kota	Jumlah Layanan Peningkatan Kualitas Keluarga Dalam Mewujudkan Kesetaraan Gender dan Hak Anak	1 Dokumen	0 Layanan	0,00	0,00	0,00		Perangkat Daerah dan Masyarakat	25.000.000,00	DINAS PEMBERDAYAAN PEREMPUAN, PERLINDUNGAN ANAK, PENGENDALIAN PENDUDUK DAN KELUARGA BERENCANA	
	2	08	04	2.01	0001	Advokasi Kebijakan dan Pendampingan untuk Mewujudkan KG dan Perlindungan Anak Kewenangan Kabupaten/Kota	Jumlah Perangkat Daerah yang mendapat Advokasi dan Pendampingan Keluarga untuk Mewujudkan Kesetaraan Gender (KG) dan Perlindungan Anak Kewenangan Kabupaten/Kota	0 Perangkat Daerah	0 Perangkat Daerah	0,00	0,00	0,00	Kab. Karanganyar, Semua Kecamatan, Semua Kel/Desa	Dana Alokasi Umum (DAU)	0,00	DINAS PEMBERDAYAAN PEREMPUAN, PERLINDUNGAN ANAK, PENGENDALIAN PENDUDUK DAN KELUARGA BERENCANA
	2	08	04	2.01	0002	Pelaksanaan Komunikasi, Informasi dan Edukasi KG dan Perlindungan Anak bagi Keluarga Kewenangan Kabupaten/Kota	Jumlah Komunikasi, Informasi, Edukasi (KIE) Kesetaraan Gender (KG) dan Perlindungan Anak bagi Keluarga Kewenangan Kabupaten/Kota yang Tersedia	1 Dokumen	0 Dokumen	0,00	0,00	0,00	Kab. Karanganyar, Semua Kecamatan, Semua Kel/Desa	Dana Alokasi Umum (DAU)	25.000.000,00	DINAS PEMBERDAYAAN PEREMPUAN, PERLINDUNGAN ANAK, PENGENDALIAN PENDUDUK DAN KELUARGA BERENCANA
	2	08	04	2.01	0003	Pengembangan Kegiatan Masyarakat untuk Peningkatan Kualitas Keluarga Kewenangan Kabupaten/Kota	Jumlah Dokumen Hasil Pengembangan Kegiatan Masyarakat untuk Peningkatan Kualitas Keluarga Kewenangan Kabupaten/Kota	0 Dokumen	0 Dokumen	0,00	0,00	0,00	Kab. Karanganyar, Semua Kecamatan, Semua Kel/Desa	Dana Alokasi Umum (DAU)	0,00	DINAS PEMBERDAYAAN PEREMPUAN, PERLINDUNGAN ANAK, PENGENDALIAN PENDUDUK DAN KELUARGA BERENCANA
	2	08	04	2.03		Penyediaan Layanan bagi Keluarga dalam Mewujudkan KG dan Hak Anak yang Wilayah Kerjanya dalam Daerah Kabupaten/Kota	Jumlah Layanan bagi Keluarga dalam Mewujudkan Kesetaraan Gender dan Hak Anak	1 Layanan	1 Layanan	50.000.000,00	50.000.000,00	50.000.000,00		P2TP2A	56.687.500,00	DINAS PEMBERDAYAAN PEREMPUAN, PERLINDUNGAN ANAK, PENGENDALIAN PENDUDUK DAN KELUARGA BERENCANA
	2	08	04	2.03	0001	Pelaksanaan Penyediaan Layanan Komprehensif bagi Keluarga dalam Mewujudkan KG dan Perlindungan Anak yang Wilayah Kerjanya dalam Daerah Kabupaten/Kota	Jumlah Layanan Komprehensif bagi Keluarga dalam Mewujudkan Kesetaraan Gender (KG) dan Perlindungan Anak yang Wilayah Kerjanya Lingkup Daerah Kabupaten/Kota yang Tersedia	1 Layanan	1 Layanan	50.000.000,00	50.000.000,00	0,00	Kab. Karanganyar, Semua Kecamatan, Semua Kel/Desa	Dana Alokasi Umum (DAU)	56.687.500,00	DINAS PEMBERDAYAAN PEREMPUAN, PERLINDUNGAN ANAK, PENGENDALIAN PENDUDUK DAN KELUARGA BERENCANA

No	Kode					Usuran / Bidang Usuran / Program / Kegiatan / Sub Kegiatan	Indikator Program / Kegiatan / Sub Kegiatan	Capaian Kinerja Dan Kerangka Pendanaan					Kelompok Sasaran	Prakiraan Maju Rencana	Perangkat Daerah Penanggung Jawab		
								Target 2025			Lokasi	Sumber Dana		Pagu Indikatif (Rp)			
								Sebelum	Sesudah	RKPD 2025						APBD 2025	RKPD Perubahan 2025
1	2					3	4	5	6	7	8	9	10	11	12	13	14
93	2	08	05			PROGRAM PENGELOLAAN SISTEM DATA GENDER DAN ANAK	Persentase OPD yang Memiliki Data Gender	12 %	12 %	5.000.000,00	5.000.000,00	5.000.000,00				26.250.000,00	
	2	08	05	2.01		Pengumpulan, Pengolahan Analisis dan Penyajian Data Gender dan Anak Dalam Kelembagaan Data di Tingkat Daerah Kabupaten/Kota	Jumlah Kegiatan Pengumpulan/Pengolahan Analisis Penyajian Data Gender Dalam 1 Tahun	1 Dokumen	1 Kegiatan	5.000.000,00	5.000.000,00	5.000.000,00			Perangkat Daerah	26.250.000,00	DINAS PEMBERDAYAAN PEREMPUAN, PERLINDUNGAN ANAK, PENGENDALIAN PENDUDUK DAN KELUARGA BERENCANA
	2	08	05	2.01	0001	Penyediaan Data Gender dan Anak di Kewenangan Kabupaten/Kota	Jumlah Dokumen Data Gender dan Anak Kabupaten/Kota yang Tersedia	1 Dokumen	1 Dokumen	5.000.000,00	5.000.000,00	5.000.000,00	Kab. Karanganyar, Semua Kecamatan, Semua Kel/Desa	Dana Alokasi Umum (DAU)		26.250.000,00	DINAS PEMBERDAYAAN PEREMPUAN, PERLINDUNGAN ANAK, PENGENDALIAN PENDUDUK DAN KELUARGA BERENCANA
94	2	08	06			PROGRAM PEMENUHAN HAK ANAK (PHA)	Jumlah Desa Layak Anak	6 Desa	6 Desa	50.000.000,00	140.000.000,00	140.000.000,00				105.000.000,00	
	2	08	06	2.01		Pelembagaan PHA pada Lembaga Pemerintah, Nonpemerintah, dan Dunia Usaha Kewenangan Kabupaten/Kota	Jumlah Kegiatan dalam Kelembagaan PHA pada Pemerintah, Non Pemerintah, dan Dunia Usaha	6 Organisasi	1 Kegiatan	45.000.000,00	45.000.000,00	45.000.000,00			Organisasi Pemerintah, Non Pemerintah, Media dan Dunia Usaha	41.000.000,00	DINAS PEMBERDAYAAN PEREMPUAN, PERLINDUNGAN ANAK, PENGENDALIAN PENDUDUK DAN KELUARGA BERENCANA
	2	08	06	2.01	0001	Advokasi Kebijakan dan Pendampingan Pemenuhan Hak Anak pada Lembaga Pemerintah, Non Pemerintah, Media dan Dunia Usaha Kewenangan Kabupaten/Kota	Jumlah Organisasi Pemerintah, Non Pemerintah, Media dan Dunia Usaha yang Mendapat Advokasi Kebijakan dan Pendampingan Pemenuhan Hak Anak pada Organisasi Pemerintah, Non Pemerintah, Media dan Dunia Usaha	6 Organisasi	6 Organisasi	45.000.000,00	45.000.000,00	45.000.000,00	Kab. Karanganyar, Semua Kecamatan, Semua Kel/Desa	Dana Alokasi Umum (DAU)		41.000.000,00	DINAS PEMBERDAYAAN PEREMPUAN, PERLINDUNGAN ANAK, PENGENDALIAN PENDUDUK DAN KELUARGA BERENCANA
	2	08	06	2.02		Penguatan dan Pengembangan Lembaga Penyedia Layanan Peningkatan Kualitas Hidup Anak Kewenangan Kabupaten/Kota	Jumlah Lembaga Peduli Anak yang Difasilitasi (Forum Anak, Sekolah Ramah Anak)	1 Dokumen 30 Orang	1 Lembaga	5.000.000,00	95.000.000,00	95.000.000,00			Lembaga Peduli Anak yang Difasilitasi (Forum Anak, Sekolah Ramah Anak)	64.000.000,00	DINAS PEMBERDAYAAN PEREMPUAN, PERLINDUNGAN ANAK, PENGENDALIAN PENDUDUK DAN KELUARGA BERENCANA
	2	08	06	2.02	0001	Penyediaan Layanan Peningkatan Kualitas Hidup Anak Kewenangan Kabupaten/Kota	Jumlah Anak yang Mendapatkan Layanan Peningkatan Kualitas Hidup Anak Kewenangan Kabupaten/Kota	30 Orang	0 Orang	0,00	0,00	0,00	Kab. Karanganyar, Semua Kecamatan, Semua Kel/Desa	Dana Alokasi Umum (DAU)		12.000.000,00	DINAS PEMBERDAYAAN PEREMPUAN, PERLINDUNGAN ANAK, PENGENDALIAN PENDUDUK DAN KELUARGA BERENCANA
	2	08	06	2.02	0003	Pengembangan Komunikasi, Informasi dan Edukasi Pemenuhan Hak Anak bagi Lembaga Penyedia Layanan Peningkatan Kualitas Hidup Anak Tingkat Daerah Kabupaten/Kota	Jumlah Dokumen Komunikasi Informasi dan Edukasi (KIE) Pemenuhan Hak Anak bagi Lembaga Penyedia Layanan Peningkatan Kualitas Hidup Anak Kewenangan Kabupaten/Kota	1 Dokumen	1 Dokumen	5.000.000,00	95.000.000,00	95.000.000,00	Kab. Karanganyar, Semua Kecamatan, Semua Kel/Desa	Dana Alokasi Umum (DAU)		52.000.000,00	DINAS PEMBERDAYAAN PEREMPUAN, PERLINDUNGAN ANAK, PENGENDALIAN PENDUDUK DAN KELUARGA BERENCANA
95	2	08	07			PROGRAM PERLINDUNGAN KHUSUS ANAK	Persentase Kasus Kekerasan Anak	0,0065 %	0,0065 %	15.000.000,00	215.329.600,00	205.329.600,00				169.287.500,00	
	2	08	07	2.01		Pencegahan Kekerasan Terhadap Anak yang Melibatkan para Pihak Lingkup Daerah Kabupaten/Kota	Jumlah Kegiatan Pencegahan Kekerasan pada Anak Selama 1 Tahun	2 Kegiatan	1 Kegiatan	5.000.000,00	55.750.000,00	55.750.000,00			Perangkat Daerah	51.787.500,00	DINAS PEMBERDAYAAN PEREMPUAN, PERLINDUNGAN ANAK, PENGENDALIAN PENDUDUK DAN KELUARGA BERENCANA
	2	08	07	2.01	0003	Penguatan kerja sama lintas perangkat daerah untuk mewujudkan kabupaten/kota layak Anak, kecamatan layak Anak, desa/kelurahan layak Anak, dan DRPPA	Jumlah kegiatan pencegahan KTA terpadu	2 Kegiatan	1 Kegiatan	5.000.000,00	5.000.000,00	5.000.000,00	Kab. Karanganyar, Semua Kecamatan, Semua Kel/Desa	Dana Alokasi Umum (DAU)		31.787.500,00	DINAS PEMBERDAYAAN PEREMPUAN, PERLINDUNGAN ANAK, PENGENDALIAN PENDUDUK DAN KELUARGA BERENCANA

No	Kode					Usuran / Bidang Usuran / Program / Kegiatan / Sub Kegiatan	Indikator Program / Kegiatan / Sub Kegiatan	Capaian Kinerja Dan Kerangka Pendanaan					Kelompok Sasaran	Prakiraan Maju Rencana	Perangkat Daerah Penanggung Jawab		
								Target 2025		RKPD 2025	Pagu Indikatif (Rp)			Lokasi		Sumber Dana	Pagu Indikatif (Rp)
								Sebelum	Sesudah		APBD 2025	RKPD Perubahan 2025					
1	2	3	4	5	6	7	8	9	10	11	12	13	14				
	2	08	07	2.01	0004	Advokasi dan pendampingan Perangkat Daerah dalam pelaksanaan kebijakan /program/ kegiatan pencegahan KTA	Jumlah SDM yang memperoleh advokasi dan Pendampingan dalam pelaksanaan kebijakan /program/ kegiatan pencegahan KTA	30 Orang	72 Orang	0,00	50.750.000,00	50.750.000,00	Kab. Karanganyar, Semua Kecamatan, Semua Kel/Desa	Dana Alokasi Umum (DAU) DAK Non Fisik-Dana Pelayanan Perlindungan Perempuan dan Anak	20.000.000,00	DINAS PEMBERDAYAAN PEREMPUAN, PERLINDUNGAN ANAK, PENGENDALIAN PENDUDUK DAN KELUARGA BERENCANA	
	2	08	07	2.02		Penyediaan Layanan bagi Anak yang Memerlukan Perlindungan Khusus yang Memerlukan Koordinasi Tingkat Daerah Kabupaten/Kota	Jumlah Kegiatan Layanan bagi Anak yang Memerlukan Perlindungan Khusus dalam 1 Tahun	20 Layanan	1 Kegiatan	5.000.000,00	120.070.000,00	120.070.000,00		Anak Yang Memerlukan Perlindungan Khusus (AMPK)	27.500.000,00	DINAS PEMBERDAYAAN PEREMPUAN, PERLINDUNGAN ANAK, PENGENDALIAN PENDUDUK DAN KELUARGA BERENCANA	
	2	08	07	2.02	0005	Penyediaan Layanan Pengaduan Masyarakat bagi Anak yang Memerlukan Perlindungan Khusus Tingkat Daerah Kabupaten/Kota	Jumlah AMPK yang mendapatkan layanan pengaduan	20 Orang	0 Orang	0,00	0,00	0,00	Kab. Karanganyar, Semua Kecamatan, Semua Kel/Desa	Dana Alokasi Umum (DAU)	15.000.000,00	DINAS PEMBERDAYAAN PEREMPUAN, PERLINDUNGAN ANAK, PENGENDALIAN PENDUDUK DAN KELUARGA BERENCANA	
	2	08	07	2.02	0007	Koordinasi Pelaksanaan Layanan AMPK	Jumlah AMPK yang mendapatkan layanan	20 Layanan	20 Layanan	5.000.000,00	120.070.000,00	115.070.000,00	Kab. Karanganyar, Semua Kecamatan, Semua Kel/Desa	Dana Alokasi Umum (DAU) DAK Non Fisik-Dana Pelayanan Perlindungan Perempuan dan Anak	12.500.000,00	DINAS PEMBERDAYAAN PEREMPUAN, PERLINDUNGAN ANAK, PENGENDALIAN PENDUDUK DAN KELUARGA BERENCANA	
	2	08	07	2.03		Penguatan dan Pengembangan Lembaga Penyedia Layanan bagi Anak yang Memerlukan Perlindungan Khusus Tingkat Daerah Kabupaten/Kota	Jumlah Kegiatan Penguatan dan Pengembangan Lembaga Penyediaan Layanan bagi Anak	1 Dokumen 3 Orang	1 Kegiatan	5.000.000,00	39.509.600,00	39.509.600,00		SDM lembaga penyedia layanan perlindungan dan penanganan bagi AMPK dan Masyarakat	90.000.000,00	DINAS PEMBERDAYAAN PEREMPUAN, PERLINDUNGAN ANAK, PENGENDALIAN PENDUDUK DAN KELUARGA BERENCANA	
	2	08	07	2.03	0006	Peningkatan kapasitas SDM lembaga penyedia layanan perlindungan dan penanganan bagi AMPK tingkat daerah kabupaten/	Jumlah SDM Penyedia Layanan yang terlatih dan mendapatkan sertifikat Perlindungan dan Penanganan AMPK	3 Orang	40 Orang	5.000.000,00	39.509.600,00	34.509.600,00	Kab. Karanganyar, Semua Kecamatan, Semua Kel/Desa	Dana Alokasi Umum (DAU) DAK Non Fisik-Dana Pelayanan Perlindungan Perempuan dan Anak	30.000.000,00	DINAS PEMBERDAYAAN PEREMPUAN, PERLINDUNGAN ANAK, PENGENDALIAN PENDUDUK DAN KELUARGA BERENCANA	
	2	08	07	2.03	0007	Pengembangan KIE (komunikasi, informasi, dan edukasi) perlindungan khusus anak tingkat daerah kabupaten/kota	Jumlah KIE Perlindungan khusus anak	1 Dokumen	0 Dokumen	0,00	0,00	0,00	Kab. Karanganyar, Semua Kecamatan, Semua Kel/Desa	Dana Alokasi Umum (DAU)	60.000.000,00	DINAS PEMBERDAYAAN PEREMPUAN, PERLINDUNGAN ANAK, PENGENDALIAN PENDUDUK DAN KELUARGA BERENCANA	
	2	14				URUSAN PEMERINTAHAN BIDANG PENGENDALIAN PENDUDUK DAN KELUARGA BERENCANA				15.078.989.000,00	10.673.620.000,00	10.657.266.100,00			7.333.238.000,00		
96	2	14	02			PROGRAM PENGENDALIAN PENDUDUK	ASFR	3,7 Indeks	3,7 Indeks	449.400.000,00	383.148.000,00	379.152.100,00			555.000.000,00		
	2	14	02	2.01		Pemaduan dan Sinkronisasi Kebijakan Pemerintah Daerah Provinsi dengan Pemerintah Daerah Kabupaten/Kota dalam rangka Pengendalian Kuantitas Penduduk	Jumlah Kegiatan Sinkronisasi Kebijakan Pemerintah Provinsi dan Pemerintah Daerah dalam Pengendalian Kualitas Penduduk	1 Dokumen 2 Dokumen 3 Dokumen 3 Satuan Pendidikan 4 Laporan	1 Kegiatan	10.000.000,00	20.000.000,00	20.000.000,00		Jalur Pendidikan Formal dan Nonformal	260.000.000,00	DINAS PEMBERDAYAAN PEREMPUAN, PERLINDUNGAN ANAK, PENGENDALIAN PENDUDUK DAN KELUARGA BERENCANA	
	2	14	02	2.01	0007	Penyediaan dan Pengembangan Materi Pendidikan Kependudukan Jalur Pendidikan Formal Sesuai Isu Lokal Kabupaten/Kota	Jumlah Dokumen Penyediaan dan Pengembangan Materi Pendidikan Kependudukan Jalur Pendidikan Formal Sesuai Isu Lokal Kabupaten/Kota	1 Dokumen	0 Dokumen	0,00	0,00	0,00	Kab. Karanganyar, Semua Kecamatan, Semua Kel/Desa	Dana Alokasi Umum (DAU)	10.000.000,00	DINAS PEMBERDAYAAN PEREMPUAN, PERLINDUNGAN ANAK, PENGENDALIAN PENDUDUK DAN KELUARGA BERENCANA	
	2	14	02	2.01	0008	Penyediaan dan Pengembangan Materi Pendidikan Kependudukan Jalur Pendidikan Nonformal Sesuai Isu Lokal Kabupaten/Kota											

No	Kode	Urusan / Bidang Urusan / Program / Kegiatan / Sub Kegiatan	Indikator Program / Kegiatan / Sub Kegiatan	Capaian Kinerja Dan Kerangka Pendanaan						Lokasi	Sumber Dana	Kelompok Sasaran	Prakiraan Maju Rencana	Perangkat Daerah Penanggung Jawab	
				Target 2025			Pagu Indikatif (Rp)						Pagu Indikatif (Rp)		
				Sebelum	Sesudah	RKPD 2025	APBD 2025	RKPD Perubahan 2025							
1	2	3	4	5	6	7	8	9	10	11	12	13	14		
			Jumlah Dokumen Penyediaan dan Pengembangan Materi Pendidikan Kependudukan Jalur Pendidikan Nonformal Sesuai Isu Lokal Kabupaten/Kota	2 Dokumen	0 Dokumen	0,00	0,00	0,00	Kab. Karanganyar, Semua Kecamatan, Semua Kel/Desa	Dana Alokasi Umum (DAU)		20.000.000,00	DINAS PEMBERDAYAAN PEREMPUAN, PERLINDUNGAN ANAK, PENGENDALIAN PENDUDUK DAN KELUARGA BERENCANA		
2	14	02	2.01	0009	Advokasi, Sosialisasi dan Fasilitasi Pelaksanaan Pendidikan Kependudukan Jalur Formal di Satuan Pendidikan Jenjang SD/MI dan SLTP/MTS, Jalur Nonformal dan Informal										
			Jumlah Satuan Pendidikan yang Mendapatkan Advokasi, Sosialisasi dan Fasilitasi Pelaksanaan Pendidikan Kependudukan Jalur Formal di Satuan Pendidikan Jenjang SD/MI dan SLTP/MTS, Jalur Nonformal dan Informal	3 Satuan Pendidikan	0 Satuan Pendidikan	0,00	0,00	0,00	Kab. Karanganyar, Semua Kecamatan, Semua Kel/Desa	Dana Alokasi Umum (DAU)		30.000.000,00	DINAS PEMBERDAYAAN PEREMPUAN, PERLINDUNGAN ANAK, PENGENDALIAN PENDUDUK DAN KELUARGA BERENCANA		
2	14	02	2.01	0012	Advokasi tentang Pemanfaatan Kajian Dampak Kependudukan Beserta Model Solusi Strategis Sebagai Peringatan Dini Dampak Kependudukan kepada Pemangku Kepentingan										
			Jumlah Organisasi yang Mengikuti Advokasi tentang Pemanfaatan Kajian Dampak Kependudukan Beserta Model Solusi Strategis Sebagai Peringatan Dini Dampak Kependudukan kepada Pemangku Kepentingan	15 Organisasi	0 Organisasi	0,00	0,00	0,00	Kab. Karanganyar, Semua Kecamatan, Semua Kel/Desa	Dana Alokasi Umum (DAU)		30.000.000,00	DINAS PEMBERDAYAAN PEREMPUAN, PERLINDUNGAN ANAK, PENGENDALIAN PENDUDUK DAN KELUARGA BERENCANA		
2	14	02	2.01	0013	Sosialisasi tentang Pemanfaatan Kajian Dampak Kependudukan Beserta Model Solusi Strategis Sebagai Peringatan Dini Dampak Kependudukan kepada Pemangku Kepentingan										
			Jumlah Organisasi yang Mengikuti Sosialisasi tentang Pemanfaatan Kajian Dampak Kependudukan Beserta Model Solusi Strategis Sebagai Peringatan Dini Dampak Kependudukan kepada Pemangku Kepentingan	20 Organisasi	0 Organisasi	0,00	0,00	0,00	Kab. Karanganyar, Semua Kecamatan, Semua Kel/Desa	Dana Alokasi Umum (DAU)		30.000.000,00	DINAS PEMBERDAYAAN PEREMPUAN, PERLINDUNGAN ANAK, PENGENDALIAN PENDUDUK DAN KELUARGA BERENCANA		
2	14	02	2.01	0016	Implementasi Pendidikan Kependudukan Jalur Informal di Kelompok Kegiatan Masyarakat Binaan										
			Jumlah pelaksanaan Pendidikan Kependudukan Jalur Informal di Kelompok Kegiatan Masyarakat Binaan	1 Kegiatan	0 Kegiatan	0,00	0,00	0,00	Kab. Karanganyar, Semua Kecamatan, Semua Kel/Desa	Dana Alokasi Umum (DAU)		10.000.000,00	DINAS PEMBERDAYAAN PEREMPUAN, PERLINDUNGAN ANAK, PENGENDALIAN PENDUDUK DAN KELUARGA BERENCANA		
2	14	02	2.01	0017	Pelaksanaan Sarasehan Hasil Pemutakhiran Data Keluarga										
			Jumlah pelaksanaan Sarasehan Hasil Pemutakhiran Data Keluarga	1 Kegiatan	0 Kegiatan	0,00	0,00	0,00	Kab. Karanganyar, Semua Kecamatan, Semua Kel/Desa	Dana Alokasi Umum (DAU)		30.000.000,00	DINAS PEMBERDAYAAN PEREMPUAN, PERLINDUNGAN ANAK, PENGENDALIAN PENDUDUK DAN KELUARGA BERENCANA		
2	14	02	2.01	0018	Penguatan Kerja Sama Pelaksanaan Pendidikan Kependudukan Jalur Pendidikan Nonformal										
			Jumlah Dokumen Kerja Sama Pelaksanaan Pendidikan Kependudukan Jalur Pendidikan Nonformal	1 Kegiatan	0 Kegiatan	0,00	0,00	0,00	Kab. Karanganyar, Semua Kecamatan, Semua Kel/Desa	Dana Alokasi Umum (DAU)		20.000.000,00	DINAS PEMBERDAYAAN PEREMPUAN, PERLINDUNGAN ANAK, PENGENDALIAN PENDUDUK DAN KELUARGA BERENCANA		
2	14	02	2.01	0019	Implementasi Pendidikan Kependudukan Jalur Pendidikan Formal dan Nonformal										
			Jumlah Pelaksanaan Pendidikan Kependudukan Jalur Pendidikan Formal dan Nonformal	2 Kegiatan	0 Kegiatan	0,00	0,00	0,00	Kab. Karanganyar, Semua Kecamatan, Semua Kel/Desa	Dana Alokasi Umum (DAU)		10.000.000,00	DINAS PEMBERDAYAAN PEREMPUAN, PERLINDUNGAN ANAK, PENGENDALIAN PENDUDUK DAN KELUARGA BERENCANA		
2	14	02	2.01	0021	Kerjasama Pelaksanaan Pendidikan Kependudukan Jalur Pendidikan Formal										
			Jumlah Kerjasama Pendidikan Kependudukan Jalur Pendidikan Formal yang dilaksanakan	3 Kegiatan	1 Kegiatan	10.000.000,00	20.000.000,00	20.000.000,00	Kab. Karanganyar, Semua Kecamatan, Semua Kel/Desa	Dana Alokasi Umum (DAU)		40.000.000,00	DINAS PEMBERDAYAAN PEREMPUAN, PERLINDUNGAN ANAK, PENGENDALIAN PENDUDUK DAN KELUARGA BERENCANA		
2	14	02	2.01	0023	Pelaksanaan Rapat Pengendalian Program Bangsa Kencana										

No	Kode				Urusan / Bidang Urusan / Program / Kegiatan / Sub Kegiatan	Indikator Program / Kegiatan / Sub Kegiatan	Capaian Kinerja Dan Kerangka Pendanaan					Kelompok Sasaran	Prakiraan Maju Rencana	Perangkat Daerah Penanggung Jawab		
							Target 2025		Pagu Indikatif (Rp)				Lokasi		Sumber Dana	Pagu Indikatif (Rp)
							Sebelum	Sesudah	RKPD 2025	APBD 2025	RKPD Perubahan 2025					
1	2				3	4	5	6	7	8	9	10	11	12	13	14
						Jumlah Laporan Rapat Pengendalian Program Bangsa Kencana (Pembangunan Keluarga, Kependudukan, dan Keluarga Berencana)	4 Kegiatan	0 Kegiatan	0,00	0,00	0,00	Kab. Karanganyar, Semua Kecamatan, Semua Kel/Desa	Dana Alokasi Umum (DAU)		30.000.000,00	DINAS PEMBERDAYAAN PEREMPUAN, PERLINDUNGAN ANAK, PENGENDALIAN PENDUDUK DAN KELUARGA BERENCANA
2	14	02	2.02		Pemetaan Perkiraan Pengendalian Penduduk Cakupan Daerah Kabupaten/Kota	Jumlah Kegiatan Pemetaan Perkiraan Pengendalian Penduduk	12 Dokumen 12 Laporan 1 Dokumen 2 Dokumen 2 Laporan 4 Laporan 5 Unit	1 Kegiatan	439.400.000,00	363.148.000,00	363.148.000,00			Rumah Data Kependudukan, Kampung KB, Kader, dan Fasyankes Pelaksana Program Bangsa Kencana	295.000.000,00	DINAS PEMBERDAYAAN PEREMPUAN, PERLINDUNGAN ANAK, PENGENDALIAN PENDUDUK DAN KELUARGA BERENCANA
2	14	02	2.02	0009	Pembinaan dan Pengawasan Penyelenggaraan Sistem Informasi Keluarga	Jumlah Laporan Pembinaan dan Pengawasan Penyelenggaraan Sistem Informasi Keluarga	4 Laporan	4 Laporan	70.000.000,00	30.948.000,00	25.720.000,00	Kab. Karanganyar, Semua Kecamatan, Semua Kel/Desa	Dana Alokasi Umum (DAU) DAK Non Fisik-BOKB-KB		10.000.000,00	DINAS PEMBERDAYAAN PEREMPUAN, PERLINDUNGAN ANAK, PENGENDALIAN PENDUDUK DAN KELUARGA BERENCANA
2	14	02	2.02	0010	Pemanfaatan Data Hasil Pemutakhiran Data Keluarga	Jumlah Data Hasil Pemutakhiran Data Keluarga yang Dimanfaatkan	1 Dokumen	0 Dokumen	0,00	0,00	0,00	Kab. Karanganyar, Semua Kecamatan, Semua Kel/Desa	Dana Alokasi Umum (DAU)		10.000.000,00	DINAS PEMBERDAYAAN PEREMPUAN, PERLINDUNGAN ANAK, PENGENDALIAN PENDUDUK DAN KELUARGA BERENCANA
2	14	02	2.02	0011	Penyediaan Data dan Informasi Keluarga	Jumlah Data dan Informasi Keluarga yang Tersedianya	2 Dokumen	2 Dokumen	5.000.000,00	5.000.000,00	8.187.100,00	Kab. Karanganyar, Semua Kecamatan, Semua Kel/Desa	Dana Alokasi Umum (DAU)		120.000.000,00	DINAS PEMBERDAYAAN PEREMPUAN, PERLINDUNGAN ANAK, PENGENDALIAN PENDUDUK DAN KELUARGA BERENCANA
2	14	02	2.02	0012	Pencatatan dan Pengumpulan Data Keluarga	Jumlah Laporan Pencatatan dan Pengumpulan Data Keluarga	12 Laporan	12 Laporan	179.400.000,00	138.600.000,00	138.600.000,00	Kab. Karanganyar, Semua Kecamatan, Semua Kel/Desa	Dana Alokasi Umum (DAU) DAK Non Fisik-BOKB-KB		10.000.000,00	DINAS PEMBERDAYAAN PEREMPUAN, PERLINDUNGAN ANAK, PENGENDALIAN PENDUDUK DAN KELUARGA BERENCANA
2	14	02	2.02	0013	Pengolahan dan Pelaporan Data Pengendalian Lapangan dan Pelayanan KB	Jumlah Dokumen Pengolahan dan Pelaporan Data Pengendalian Lapangan dan Pelayanan KB	12 Dokumen	12 Dokumen	185.000.000,00	188.600.000,00	186.645.000,00	Kab. Karanganyar, Semua Kecamatan, Semua Kel/Desa	Dana Alokasi Umum (DAU) DAK Non Fisik-BOKB-KB		10.000.000,00	DINAS PEMBERDAYAAN PEREMPUAN, PERLINDUNGAN ANAK, PENGENDALIAN PENDUDUK DAN KELUARGA BERENCANA
2	14	02	2.02	0015	Pembentukan dan operasionalisasi Rumah Data Kependudukan di Kampung KB Untuk Memperkuat Integrasi Program Bangsa Kencana di Sektor Lain	Jumlah Rumah Data Kependudukan di Kampung KB yang aktif Untuk Memperkuat Integrasi Program Bangsa Kencana (Pembangunan Keluarga, Kependudukan, dan Keluarga Berencana) di Sektor Lain yang dibentuk	5 Unit	0 Unit	0,00	0,00	0,00	Kab. Karanganyar, Semua Kecamatan, Semua Kel/Desa	Dana Alokasi Umum (DAU)		125.000.000,00	DINAS PEMBERDAYAAN PEREMPUAN, PERLINDUNGAN ANAK, PENGENDALIAN PENDUDUK DAN KELUARGA BERENCANA
2	14	02	2.02	0018	Pembinaan dan Pengawasan Pencatatan dan Pelaporan Program Bangsa Kencana	Jumlah Laporan hasil Pelaksanaan Pembinaan dan pengawasan Program Bangsa Kencana	2 Laporan	0 Laporan	0,00	0,00	0,00	Kab. Karanganyar, Semua Kecamatan, Semua Kel/Desa	Dana Alokasi Umum (DAU)		10.000.000,00	DINAS PEMBERDAYAAN PEREMPUAN, PERLINDUNGAN ANAK, PENGENDALIAN PENDUDUK DAN KELUARGA BERENCANA
97	2	14	03		PROGRAM PEMBINAAN KELUARGA BERENCANA (KB)	Angka Pemakaian Kontrasepsi/ CPR Persentase Desa/kelurahan Memiliki kampung KB	71,9 41,8 % %	71,9 41,8 % %	9.681.189.000,00	5.361.672.000,00	5.356.384.800,00				6.278.238.000,00	

No	Kode					Urusan / Bidang Urusan / Program / Kegiatan / Sub Kegiatan	Indikator Program / Kegiatan / Sub Kegiatan	Capaian Kinerja Dan Kerangka Pendanaan					Kelompok Sasaran	Prakiraan Maju Rencana	Perangkat Daerah Penanggung Jawab		
								Target 2025		RKPD 2025	Pagu Indikatif (Rp)			Lokasi		Sumber Dana	Pagu Indikatif (Rp)
								Sebelum	Sesudah		APBD 2025	RKPD Perubahan 2025					
1	2	3	4	5	6	7	8	9	10	11	12	13	14				
2	14	03	2.01		Pelaksanaan Advokasi, Komunikasi, Informasi dan Edukasi (KIE) Pengendalian Penduduk dan KB Sesuai Kearifan Budaya Lokal	Jumlah Kegiatan Advokasi, KIE Pengendalian Penduduk dan KB	12 Laporan 17 Laporan	1 Kegiatan	1.806.200.000,00	1.050.632.000,00	1.050.632.000,00	Kampung KB, Masyarakat, Stakeholder dan Mitra Kerja	207.500.000,00	DINAS PEMBERDAYAAN PEREMPUAN, PERLINDUNGAN ANAK, PENGENDALIAN PENDUDUK DAN KELUARGA BERENCANA			
2	14	03	2.01	0008	Pengendalian Program KKBP	Jumlah Laporan Hasil Pengendalian Program KKBP	2 Laporan	0 Laporan	80.000.000,00	0,00	0,00	Kab. Karanganyar, Semua Kecamatan, Semua Kel/Desa	Dana Alokasi Umum (DAU) DAK Non Fisik-BOKB-KB	7.500.000,00	DINAS PEMBERDAYAAN PEREMPUAN, PERLINDUNGAN ANAK, PENGENDALIAN PENDUDUK DAN KELUARGA BERENCANA		
2	14	03	2.01	0009	Penyediaan dan Distribusi Sarana KIE Program Bangga Kencana	Jumlah Unit Sarana Penyediaan dan Pendistribusian KIE Program Bangga Kencana (Pembangunan Keluarga, Kependudukan, dan Keluarga Berencana)	2 Unit	0 Unit	0,00	0,00	0,00	Kab. Karanganyar, Semua Kecamatan, Semua Kel/Desa	Dana Alokasi Umum (DAU)	20.000.000,00	DINAS PEMBERDAYAAN PEREMPUAN, PERLINDUNGAN ANAK, PENGENDALIAN PENDUDUK DAN KELUARGA BERENCANA		
2	14	03	2.01	0010	Pengelolaan Operasional dan Sarana di Balai Penyuluhan Bangga Kencana	Jumlah Laporan Hasil Pengelolaan Operasional dan Sarana di Balai Penyuluhan Bangga Kencana (Pembangunan Keluarga, Kependudukan, dan Keluarga Berencana)	17 Laporan	17 Laporan	1.111.200.000,00	680.000.000,00	680.000.000,00	Kab. Karanganyar, Semua Kecamatan, Semua Kel/Desa	Dana Alokasi Umum (DAU) DAK Non Fisik-BOKB-KB	15.000.000,00	DINAS PEMBERDAYAAN PEREMPUAN, PERLINDUNGAN ANAK, PENGENDALIAN PENDUDUK DAN KELUARGA BERENCANA		
2	14	03	2.01	0011	Pelaksanaan Mekanisme Operasional Program Bangga Kencana melalui Rapat Koordinasi Kecamatan (Rakorcam), Rapat Koordinasi Desa (Rakordes), dan Mini Lokakarya (Minilok)	Jumlah Laporan Mekanisme Operasional Program Bangga Kencana (Pembangunan Keluarga, Kependudukan, dan Keluarga Berencana) Melalui Rapat Koordinasi Kecamatan (Rakorcam), Rapat Koordinasi Desa (Rakordes), dan Mini Lokakarya (Minilok)	2 Laporan	2 Laporan	255.000.000,00	255.000.000,00	255.000.000,00	Kab. Karanganyar, Semua Kecamatan, Semua Kel/Desa	Dana Alokasi Umum (DAU) DAK Non Fisik-BOKB-KB	15.000.000,00	DINAS PEMBERDAYAAN PEREMPUAN, PERLINDUNGAN ANAK, PENGENDALIAN PENDUDUK DAN KELUARGA BERENCANA		
2	14	03	2.01	0012	Promosi dan KIE Program Bangga Kencana Melalui Media Massa Cetak dan Elektronik serta Media Luar Ruang	Jumlah Dokumen Promosi dan KIE Program Bangga Kencana (Pembangunan Keluarga, Kependudukan, dan Keluarga Berencana) Melalui Media Massa Cetak dan Elektronik serta Media Luar Ruang	4 Dokumen	3 Dokumen	100.000.000,00	30.632.000,00	30.632.000,00	Kab. Karanganyar, Semua Kecamatan, Semua Kel/Desa	Dana Alokasi Umum (DAU) DAK Non Fisik-BOKB-KB	100.000.000,00	DINAS PEMBERDAYAAN PEREMPUAN, PERLINDUNGAN ANAK, PENGENDALIAN PENDUDUK DAN KELUARGA BERENCANA		
2	14	03	2.01	0013	Komunikasi, Informasi dan Edukasi (KIE) Program Bangga Kencana sesuai Kearifan Budaya Lokal	Jumlah Komunikasi, Informasi dan Edukasi (KIE) Program Bangga Kencana (Pembangunan Keluarga, Kependudukan, dan Keluarga Berencana) sesuai Kearifan Budaya Lokal yang dilaksanakan	2 Dokumen	1 Dokumen	5.000.000,00	5.000.000,00	4.792.800,00	Kab. Karanganyar, Semua Kecamatan, Semua Kel/Desa	Dana Alokasi Umum (DAU) DAK Non Fisik-BOKB-KB	20.000.000,00	DINAS PEMBERDAYAAN PEREMPUAN, PERLINDUNGAN ANAK, PENGENDALIAN PENDUDUK DAN KELUARGA BERENCANA		
2	14	03	2.01	0014	Advokasi Program Bangga kencana oleh poka advokasi kepada Stakeholders dan Mitra Kerja	Jumlah Organisasi yang Mendapatkan Advokasi Program Bangga Kencana (Pembangunan Keluarga, Kependudukan, dan Keluarga Berencana) kepada Stakeholders dan Mitra Kerja	30 Organisasi	30 Organisasi	255.000.000,00	80.000.000,00	80.000.000,00	Kab. Karanganyar, Semua Kecamatan, Semua Kel/Desa	Dana Alokasi Umum (DAU) DAK Non Fisik-BOKB-KB	30.000.000,00	DINAS PEMBERDAYAAN PEREMPUAN, PERLINDUNGAN ANAK, PENGENDALIAN PENDUDUK DAN KELUARGA BERENCANA		
2	14	03	2.02		Pendayagunaan Tenaga Penyuluh KB/Petugas Lapangan KB (PKB/PLKB)	Jumlah Tenaga Penyuluh KB yang Difasilitasi	1827 Orang	40 Orang	3.839.557.000,00	1.910.500.000,00	1.910.500.000,00	Petugas Keluarga Berencana dan Kader	1.294.900.000,00	DINAS PEMBERDAYAAN PEREMPUAN, PERLINDUNGAN ANAK, PENGENDALIAN PENDUDUK DAN KELUARGA BERENCANA			
2	14	03	2.02	0002	Penyediaan Sarana Pendukung Operasional PKB/PLKB												



No	Kode	Urusan / Bidang Urusan / Program / Kegiatan / Sub Kegiatan	Indikator Program / Kegiatan / Sub Kegiatan	Capaian Kinerja Dan Kerangka Pendanaan					Lokasi	Sumber Dana	Kelompok Sasaran	Prakiraan Maju Rencana Pagu Indikatif (Rp)	Perangkat Daerah Penanggung Jawab
				Target 2025		RKPD 2025	APBD 2025	RKPD Perubahan 2025					
				Sebelum	Sesudah								
1	2	3	4	5	6	7	8	9	10	11	12	13	14
			Jumlah Sarana Pendukung Operasional PKB/PLKB yang Tersedia	3 Unit	0 Unit	0,00	0,00	0,00	Kab. Karanganyar, Semua Kecamatan, Semua Kel/Desa	Dana Alokasi Umum (DAU)		75.000.000,00	DINAS PEMBERDAYAAN PEREMPUAN, PERLINDUNGAN ANAK, PENGENDALIAN PENDUDUK DAN KELUARGA BERENCANA
2	14 03 2.02	0004	Penggerakan Kader Institusi Masyarakat Pedesaan (IMP)										
			Jumlah Kader yang Mengikuti Penggerakan Kader Institusi Masyarakat Pedesaan (IMP)	1827 Orang	1827 Orang	1.291.000.000,00	1.910.500.000,00	1.910.500.000,00	Kab. Karanganyar, Semua Kecamatan, Semua Kel/Desa	Dana Alokasi Umum (DAU) DAK Non Fisik-BOKB-KB		1.202.400.000,00	DINAS PEMBERDAYAAN PEREMPUAN, PERLINDUNGAN ANAK, PENGENDALIAN PENDUDUK DAN KELUARGA BERENCANA
2	14 03 2.02	0005	Pembinaan IMP dan Program Bangsa Kencana di Lini Lapangan oleh PKB/PLKB										
			Jumlah Organisasi yang Mengikuti Pembinaan IMP dan Program Bangsa Kencana (Pembangunan Keluarga, Kependudukan, dan Keluarga Berencana) di Lini Lapangan oleh PKB/PLKB	3 Organisasi	0 Organisasi	0,00	0,00	0,00	Kab. Karanganyar, Semua Kecamatan, Semua Kel/Desa	Dana Alokasi Umum (DAU) DAK Non Fisik-BOKB-KB		12.500.000,00	DINAS PEMBERDAYAAN PEREMPUAN, PERLINDUNGAN ANAK, PENGENDALIAN PENDUDUK DAN KELUARGA BERENCANA
2	14 03 2.02	0006	Fasilitasi Pelaksanaan Penyuluhan, Penggerakan, Pelayanan dan Pengembangan Program Bangsa Kencana untuk Petugas Keluarga Berencana/ Penyuluh Lapangan Keluarga Berencana (PKB/PLKB)										
			Jumlah Laporan Hasil Penguatan Pelaksanaan Penyuluhan, Penggerakan, Pelayanan dan Pengembangan Program Bangsa Kencana (Pembangunan Keluarga, Kependudukan, dan Keluarga Berencana) untuk Petugas Keluarga Berencana/ Penyuluh Lapangan Keluarga Berencana (PKB/PLKB)	12 Laporan	0 Laporan	2.548.557.000,00	0,00	0,00	Kab. Karanganyar, Semua Kecamatan, Semua Kel/Desa	Dana Alokasi Umum (DAU) DAK Non Fisik-BOKB-KB		5.000.000,00	DINAS PEMBERDAYAAN PEREMPUAN, PERLINDUNGAN ANAK, PENGENDALIAN PENDUDUK DAN KELUARGA BERENCANA
2	14 03 2.03		Pengendalian dan Pendistribusian Kebutuhan Alat dan Obat Kontrasepsi serta Pelayanan Pelayanan KB di Daerah Kabupaten/Kota	1 Laporan 4135 Orang	1 Kegiatan	3.049.682.000,00	2.262.290.000,00	2.262.290.000,00			Pasangan Usia Subur (PUS) dan Fasyankes	3.416.838.000,00	DINAS PEMBERDAYAAN PEREMPUAN, PERLINDUNGAN ANAK, PENGENDALIAN PENDUDUK DAN KELUARGA BERENCANA
2	14 03 2.03	0001	Pengendalian Pendistribusian Alat dan Obat Kontrasepsi dan Sarana Penunjang Pelayanan KB ke Fasilitas Kesehatan Termasuk Jaringan dan Jejaringnya										
			Jumlah Laporan Pengendalian Pendistribusian Alat dan Obat Kontrasepsi dan Sarana Penunjang Pelayanan KB ke Fasilitas Kesehatan Termasuk Jaringan dan Jejaringnya	1 Laporan	1 Laporan	54.900.000,00	56.700.000,00	56.700.000,00	Kab. Karanganyar, Semua Kecamatan, Semua Kel/Desa	Dana Alokasi Umum (DAU) DAK Non Fisik-BOKB-KB		100.000.000,00	DINAS PEMBERDAYAAN PEREMPUAN, PERLINDUNGAN ANAK, PENGENDALIAN PENDUDUK DAN KELUARGA BERENCANA
2	14 03 2.03	0003	Peningkatan Kesertaan Penggunaan Metode Kontrasepsi Jangka Panjang (MKJP)										
			Jumlah Orang yang Mengikuti Kesertaan Penggunaan Metode Kontrasepsi Jangka Panjang (MKJP)	4135 Orang	4135 Orang	2.430.332.000,00	1.868.190.000,00	1.868.190.000,00	Kab. Karanganyar, Semua Kecamatan, Semua Kel/Desa	Dana Alokasi Umum (DAU) DAK Non Fisik-BOKB-KB		1.986.838.000,00	DINAS PEMBERDAYAAN PEREMPUAN, PERLINDUNGAN ANAK, PENGENDALIAN PENDUDUK DAN KELUARGA BERENCANA
2	14 03 2.03	0004	Penyediaan Dukungan Ayoman Komplikasi Berat dan Kegagalan Penggunaan MKJP										
			Jumlah Laporan Dukungan Ayoman Komplikasi Berat dan Kegagalan Penggunaan MKJP	6 Laporan	3 Laporan	5.000.000,00	5.000.000,00	5.000.000,00	Kab. Karanganyar, Semua Kecamatan, Semua Kel/Desa	Dana Alokasi Umum (DAU)		10.000.000,00	DINAS PEMBERDAYAAN PEREMPUAN, PERLINDUNGAN ANAK, PENGENDALIAN PENDUDUK DAN KELUARGA BERENCANA
2	14 03 2.03	0005	Penyusunan Rencana Kebutuhan Alat dan Obat Kontrasepsi (Alokon) dan Sarana Penunjang Pelayanan KB										
			Jumlah Dokumen Penyusunan Rencana Kebutuhan Alat dan Obat Kontrasepsi (Alokon) dan Sarana Penunjang Pelayanan KB	1 Dokumen	0 Dokumen	0,00	0,00	0,00	Kab. Karanganyar, Semua Kecamatan, Semua Kel/Desa	Dana Alokasi Umum (DAU)		30.000.000,00	DINAS PEMBERDAYAAN PEREMPUAN, PERLINDUNGAN ANAK, PENGENDALIAN PENDUDUK DAN KELUARGA BERENCANA
2	14 03 2.03	0006	Penyediaan Sarana Penunjang Pelayanan KB										

No	Kode					Urusan / Bidang Urusan / Program / Kegiatan / Sub Kegiatan	Indikator Program / Kegiatan / Sub Kegiatan	Capaian Kinerja Dan Kerangka Pendanaan					Kelompok Sasaran	Prakiraan Maju Rencana	Perangkat Daerah Penanggung Jawab		
								Target 2025			Pagu Indikatif (Rp)			Lokasi		Sumber Dana	Pagu Indikatif (Rp)
								Sebelum	Sesudah	RKPD 2025	APBD 2025	RKPD Perubahan 2025					
1	2	3	4	5	6	7	8	9	10	11	12	13	14				
						Jumlah Unit Sarana Penunjang Pelayanan KB	10 Unit	0 Unit	503.000.000,00	0,00	0,00	Kab. Karanganyar, Semua Kecamatan, Semua Kel/Desa	Dana Alokasi Umum (DAU) DAK Fisik-Bidang Kesehatan-Keluarga Berencana	195.000.000,00	DINAS PEMBERDAYAAN PEREMPUAN, PERLINDUNGAN ANAK, PENGENDALIAN PENDUDUK DAN KELUARGA BERENCANA		
2	14	03	2.03	0007	Pembinaan Pasca Pelayanan bagi Peserta KB												
						Jumlah Orang yang Mengikuti Pembinaan Pasca Pelayanan bagi Peserta KB	63 Orang	0 Orang	0,00	0,00	0,00	Kab. Karanganyar, Semua Kecamatan, Semua Kel/Desa	Dana Alokasi Umum (DAU)	145.000.000,00	DINAS PEMBERDAYAAN PEREMPUAN, PERLINDUNGAN ANAK, PENGENDALIAN PENDUDUK DAN KELUARGA BERENCANA		
2	14	03	2.03	0008	Pembinaan Pelayanan Keluarga Berencana dan Kesehatan Reproduksi di Fasilitas Kesehatan Termasuk Jaringan dan Jejaringnya												
						Jumlah Laporan Hasil Pembinaan Pelayanan Keluarga Berencana dan Kesehatan Reproduksi di Fasilitas Kesehatan Termasuk Jaringan dan Jejaringnya	1 Laporan	1 Laporan	41.450.000,00	37.400.000,00	37.400.000,00	Kab. Karanganyar, Semua Kecamatan, Semua Kel/Desa	Dana Alokasi Umum (DAU) DAK Non Fisik-BOKB-KB	150.000.000,00	DINAS PEMBERDAYAAN PEREMPUAN, PERLINDUNGAN ANAK, PENGENDALIAN PENDUDUK DAN KELUARGA BERENCANA		
2	14	03	2.03	0010	Peningkatan Kompetensi Tenaga Pelayanan Keluarga Berencana dan Kesehatan Reproduksi												
						Jumlah Tenaga Pelayanan yang Mengikuti Peningkatan Kompetensi Tenaga Pelayanan Keluarga Berencana dan Kesehatan Reproduksi	63 Orang	0 Orang	0,00	0,00	0,00	Kab. Karanganyar, Semua Kecamatan, Semua Kel/Desa	Dana Alokasi Umum (DAU)	200.000.000,00	DINAS PEMBERDAYAAN PEREMPUAN, PERLINDUNGAN ANAK, PENGENDALIAN PENDUDUK DAN KELUARGA BERENCANA		
2	14	03	2.03	0011	Dukungan Operasional Pelayanan KB Bergerak												
						Jumlah Laporan Dukungan Operasional Pelayanan KB Bergerak	1 Laporan	0 Laporan	0,00	0,00	0,00	Kab. Karanganyar, Semua Kecamatan, Semua Kel/Desa	Dana Alokasi Umum (DAU)	150.000.000,00	DINAS PEMBERDAYAAN PEREMPUAN, PERLINDUNGAN ANAK, PENGENDALIAN PENDUDUK DAN KELUARGA BERENCANA		
2	14	03	2.03	0013	Peningkatan Kesertaan KB Pria												
						Jumlah Akseptor yang Mendapat Peningkatan Kesetaraan KB Pria	30 Orang	30 Orang	10.000.000,00	10.000.000,00	9.920.000,00	Kab. Karanganyar, Semua Kecamatan, Semua Kel/Desa	Dana Alokasi Umum (DAU)	200.000.000,00	DINAS PEMBERDAYAAN PEREMPUAN, PERLINDUNGAN ANAK, PENGENDALIAN PENDUDUK DAN KELUARGA BERENCANA		
2	14	03	2.03	0015	Peningkatan Kompetensi Pengelola dan Petugas Logistik Alat dan Obat Kontrasepsi serta Sarana Penunjang Pelayanan KB												
						Jumlah Pengelola dan Petugas yang mengikuti Peningkatan Kompetensi Pengelola dan Petugas Logistik Alat dan Obat Kontrasepsi serta Sarana Penunjang Pelayanan KB	63 Orang	0 Orang	0,00	0,00	0,00	Kab. Karanganyar, Semua Kecamatan, Semua Kel/Desa	Dana Alokasi Umum (DAU)	150.000.000,00	DINAS PEMBERDAYAAN PEREMPUAN, PERLINDUNGAN ANAK, PENGENDALIAN PENDUDUK DAN KELUARGA BERENCANA		
2	14	03	2.03	0016	Promosi dan Konseling KB Pasca Persalinan												
						Jumlah orang yang mengikuti Promosi dan Konseling KB Pasca Persalinan	30 Orang	40 Orang	5.000.000,00	285.000.000,00	285.000.000,00	Kab. Karanganyar, Semua Kecamatan, Semua Kel/Desa	Dana Alokasi Umum (DAU)	100.000.000,00	DINAS PEMBERDAYAAN PEREMPUAN, PERLINDUNGAN ANAK, PENGENDALIAN PENDUDUK DAN KELUARGA BERENCANA		
2	14	03	2.04		Pemberdayaan dan Peningkatan Peran Serta Organisasi Masyarakat Tingkat Daerah Kabupaten/Kota dalam Pelaksanaan Pelayanan dan Pembinaan Kesertaan Ber-KB	Jumlah Kegiatan Pemberdayaan dan Peningkatan Peran Serta Organisasi Masyarakat Tingkat Daerah Kabupaten/Kota dalam Pelaksanaan Pelayanan dan Pembinaan Kesertaan Ber-KB	12 Dokumen 66 Kampung KB	1 Kegiatan	985.750.000,00	138.250.000,00	138.250.000,00		Kampung KB dan Organisasi Masyarakat	1.359.000.000,00	DINAS PEMBERDAYAAN PEREMPUAN, PERLINDUNGAN ANAK, PENGENDALIAN PENDUDUK DAN KELUARGA BERENCANA		
2	14	03	2.04	0002	Integrasi Pembangunan Lintas Sektor di Kampung KB												
						Jumlah Dokumen Hasil Integrasi Pembangunan Lintas Sektor di Kampung KB	12 Dokumen	1 Dokumen	8.750.000,00	5.000.000,00	0,00	Kab. Karanganyar, Semua Kecamatan, Semua Kel/Desa	Dana Alokasi Umum (DAU) DAK Non Fisik-BOKB-KB	30.000.000,00	DINAS PEMBERDAYAAN PEREMPUAN, PERLINDUNGAN ANAK, PENGENDALIAN PENDUDUK DAN KELUARGA BERENCANA		

No	Kode					Urusan / Bidang Urusan / Program / Kegiatan / Sub Kegiatan	Indikator Program / Kegiatan / Sub Kegiatan	Capaian Kinerja Dan Kerangka Pendanaan					Kelompok Sasaran	Prakiraan Maju Rencana	Perangkat Daerah Penanggung Jawab		
								Target 2025		Pagu Indikatif (Rp)				Lokasi		Sumber Dana	Pagu Indikatif (Rp)
								Sebelum	Sesudah	RKPD 2025	APBD 2025	RKPD Perubahan 2025					
1	2	3	4	5	6	7	8	9	10	11	12	13	14				
	2	14	03	2.04	0004	Pembinaan Terpadu Kampung KB	Jumlah Laporan Hasil Pembinaan Terpadu Kampung KB	12 Laporan	0 Laporan	0,00	0,00	0,00	Kab. Karanganyar, Semua Kecamatan, Semua Kel/Desa	Dana Alokasi Umum (DAU)	15.000.000,00	DINAS PEMBERDAYAAN PEREMPUAN, PERLINDUNGAN ANAK, PENGENDALIAN PENDUDUK DAN KELUARGA BERENCANA	
	2	14	03	2.04	0006	Pelaksanaan dan Pengelolaan Program Bangsa Kencana di Kampung Keluarga Berkualitas	Jumlah Kampung Keluarga Berkualitas yang mengikuti Pelaksanaan dan Pengelolaan Program Bangsa Kencana (Pembangunan Keluarga, Kependudukan, dan Keluarga Berencana)	66 Kampung	49 Kampung	977.000.000,00	133.250.000,00	133.250.000,00	Kab. Karanganyar, Semua Kecamatan, Semua Kel/Desa	Dana Alokasi Umum (DAU) DAK Non Fisik-BOKB-KB	1.314.000.000,00	DINAS PEMBERDAYAAN PEREMPUAN, PERLINDUNGAN ANAK, PENGENDALIAN PENDUDUK DAN KELUARGA BERENCANA	
98	2	14	04			PROGRAM PEMBERDAYAAN DAN PENINGKATAN KELUARGA SEJAHTERA (KS)	Persentase Tribina Aktif	95,38 %	95,38 %	4.948.400.000,00	4.928.800.000,00	4.921.729.200,00			500.000.000,00		
	2	14	04	2.01		Pelaksanaan Pembangunan Keluarga Melalui Pembinaan Ketahanan dan Kesejahteraan Keluarga	Jumlah Kegiatan Pelaksanaan Pembangunan Keluarga Melalui Pembinaan Ketahanan dan Kesejahteraan Keluarga	4 Unit 68 Orang	1 Kegiatan	350.050.000,00	111.050.000,00	111.050.000,00		Kelompok Kegiatan Ketahanan dan Kesejahteraan Keluarga	380.000.000,00	DINAS PEMBERDAYAAN PEREMPUAN, PERLINDUNGAN ANAK, PENGENDALIAN PENDUDUK DAN KELUARGA BERENCANA	
	2	14	04	2.01	0008	Promosi dan Sosialisasi Kelompok Kegiatan Ketahanan dan Kesejahteraan Keluarga (Menjadi Orang Tua Hebat, Generasi Berencana, Kelanjutan serta Pengelolaan Keuangan Keluarga)	Jumlah Laporan Hasil Promosi dan Sosialisasi Kelompok Kegiatan Ketahanan dan Kesejahteraan Keluarga (Menjadi Orang Tua Hebat, Generasi Berencana, Kelanjutan serta Pengelolaan Keuangan Keluarga)	2 Laporan	2 Laporan	10.000.000,00	10.000.000,00	11.387.200,00	Kab. Karanganyar, Semua Kecamatan, Semua Kel/Desa	Dana Alokasi Umum (DAU)	30.000.000,00	DINAS PEMBERDAYAAN PEREMPUAN, PERLINDUNGAN ANAK, PENGENDALIAN PENDUDUK DAN KELUARGA BERENCANA	
	2	14	04	2.01	0014	Penumbuhan dan Peningkatan Kesadaran Keluarga dalam Keterlibatan Perencanaan Kehidupan Menuju Keluarga Berkualitas	Jumlah Keluarga yang Mengikuti Penumbuhan dan Peningkatan Kesadaran Keluarga dalam Keterlibatan Perencanaan Kehidupan Menuju Keluarga Berkualitas	136 Keluarga	0 Keluarga	0,00	0,00	0,00	Kab. Karanganyar, Semua Kecamatan, Semua Kel/Desa	Dana Alokasi Umum (DAU)	30.000.000,00	DINAS PEMBERDAYAAN PEREMPUAN, PERLINDUNGAN ANAK, PENGENDALIAN PENDUDUK DAN KELUARGA BERENCANA	
	2	14	04	2.01	0017	Promosi dan Sosialisasi Kelompok Kegiatan Ketahanan dan Kesejahteraan Keluarga (BKB, BKR, BKL, PPKS, PIK-R dan Usaha Peningkatan Pendapatan Keluarga Akseptor (UPPKA))	Jumlah Laporan Hasil Promosi dan Sosialisasi Kelompok Kegiatan Ketahanan dan Kesejahteraan Keluarga (BKB, BKR, BKL, PPKS, PIK-R dan Pemberdayaan Ekonomi Keluarga/UPPKS)	4 Laporan	4 Laporan	10.000.000,00	10.000.000,00	7.448.000,00	Kab. Karanganyar, Semua Kecamatan, Semua Kel/Desa	Dana Alokasi Umum (DAU)	45.000.000,00	DINAS PEMBERDAYAAN PEREMPUAN, PERLINDUNGAN ANAK, PENGENDALIAN PENDUDUK DAN KELUARGA BERENCANA	
	2	14	04	2.01	0018	Pengadaan Sarana Kelompok Kegiatan Ketahanan dan Kesejahteraan Keluarga (BKB, BKR, BKL, PPKS, PIK-R dan Usaha Peningkatan Pendapatan Keluarga Akseptor (UPPKA))	Jumlah Unit Sarana Kelompok Kegiatan Ketahanan dan Kesejahteraan Keluarga (BKB, BKR, BKL, PPKS, PIK-R dan Usaha Peningkatan Pendapatan Keluarga Akseptor (UPPKA) yang tersedia	4 Unit	5 Unit	311.050.000,00	76.050.000,00	71.800.000,00	Kab. Karanganyar, Semua Kecamatan, Semua Kel/Desa	Dana Alokasi Umum (DAU) DAK Non Fisik-BOKB-KB	40.000.000,00	DINAS PEMBERDAYAAN PEREMPUAN, PERLINDUNGAN ANAK, PENGENDALIAN PENDUDUK DAN KELUARGA BERENCANA	
	2	14	04	2.01	0019	Orientasi/Pelatihan Teknis Pelaksana/Kader Ketahanan dan Kesejahteraan Keluarga (BKB, BKR, BKL, PPKS, PIK-R dan Usaha Peningkatan Pendapatan Keluarga Akseptor (UPPKA))	Jumlah kader yang mengikuti Orientasi/Pelatihan Teknis Pelaksana/Kader Ketahanan dan Kesejahteraan Keluarga (BKB, BKR, BKL, PPKS, PIK-R dan Pemberdayaan Ekonomi Keluarga/Usaha Peningkatan Pendapatan Keluarga Akseptor (UPPKA))	68 Orang	68 Orang	15.000.000,00	15.000.000,00	11.424.000,00	Kab. Karanganyar, Semua Kecamatan, Semua Kel/Desa	Dana Alokasi Umum (DAU)	30.000.000,00	DINAS PEMBERDAYAAN PEREMPUAN, PERLINDUNGAN ANAK, PENGENDALIAN PENDUDUK DAN KELUARGA BERENCANA	
	2	14	04	2.01	0020	Advokasi dan Promosi iBangga (Indeks Pembangunan Keluarga)											

No	Kode	Urusan / Bidang Urusan / Program / Kegiatan / Sub Kegiatan	Indikator Program / Kegiatan / Sub Kegiatan	Capaian Kinerja Dan Kerangka Pendanaan					Lokasi	Sumber Dana	Kelompok Sasaran	Prakiraan Maju Rencana Pagu Indikatif (Rp)	Perangkat Daerah Penanggung Jawab		
				Target 2025		RKPD 2025	APBD 2025	RKPD Perubahan 2025							
				Sebelum	Sesudah										
1	2	3	4	5	6	7	8	9	10	11	12	13	14		
			Jumlah Orang yang Mendapatkan Advokasi dan Promosi iBangga (Indeks Pembangunan Keluarga)	177 Orang	0 Orang	0,00	0,00	0,00	Kab. Karanganyar, Semua Kecamatan, Semua Kel/Desa	Dana Alokasi Umum (DAU)		30.000.000,00	DINAS PEMBERDAYAAN PEREMPUAN, PERLINDUNGAN ANAK, PENGENDALIAN PENDUDUK DAN KELUARGA BERENCANA		
2	14	04	2.01	0021	Orientasi dan Pelatihan Teknis Pengelola Ketahanan dan Kesejahteraan Keluarga (BKB, BKR, BKL, PPKS, PIK-R dan Usaha Peningkatan Pendapatan Keluarga Akseptor (UPPKA)										
			Jumlah Laporan Hasil Orientasi dan Pelatihan Teknis Pengelola Ketahanan dan Kesejahteraan Keluarga (BKB, BKR, BKL, PPKS, PIK-R dan Pemberdayaan Ekonomi Keluarga/UPPKA)	2 Laporan	0 Laporan	0,00	0,00	0,00	Kab. Karanganyar, Semua Kecamatan, Semua Kel/Desa	Dana Alokasi Umum (DAU)		30.000.000,00	DINAS PEMBERDAYAAN PEREMPUAN, PERLINDUNGAN ANAK, PENGENDALIAN PENDUDUK DAN KELUARGA BERENCANA		
2	14	04	2.01	0023	Penyerasian Kebijakan dalam Pelaksanaan Program yang Mendukung Tercapainya iBangga										
			Jumlah Dokumen Hasil Penyerasian Kebijakan dalam Pelaksanaan Program yang Mendukung Tercapainya iBangga (Indeks Pembangunan Keluarga)	2 Dokumen	0 Dokumen	0,00	0,00	0,00	Kab. Karanganyar, Semua Kecamatan, Semua Kel/Desa	Dana Alokasi Umum (DAU)		30.000.000,00	DINAS PEMBERDAYAAN PEREMPUAN, PERLINDUNGAN ANAK, PENGENDALIAN PENDUDUK DAN KELUARGA BERENCANA		
2	14	04	2.01	0024	Penyediaan Biaya Operasional bagi Pengelola dan Pelaksana (Kader) Ketahanan dan Kesejahteraan Keluarga (BKB, BKR, BKL, PPKS, PIK-R dan Usaha Peningkatan Pendapatan Keluarga Akseptor (UPPKA)										
			Jumlah Kader Pengelola dan Pelaksana (Kader) Ketahanan dan Kesejahteraan Keluarga (BKB, BKR, BKL, PPKS, PIK-R dan Usaha Peningkatan Pendapatan Keluarga Akseptor (UPPKA) yang mendapat biaya operasional kegiatan	68 Orang	0 Orang	4.000.000,00	0,00	0,00	Kab. Karanganyar, Semua Kecamatan, Semua Kel/Desa	Dana Alokasi Umum (DAU) DAK Non Fisik-BOKB-KB		30.000.000,00	DINAS PEMBERDAYAAN PEREMPUAN, PERLINDUNGAN ANAK, PENGENDALIAN PENDUDUK DAN KELUARGA BERENCANA		
2	14	04	2.01	0025	Pelaksanaan Koordinasi Evaluasi Pencapaian iBangga (Indeks Pembangunan Keluarga)										
			Jumlah Laporan Hasil Koordinasi Evaluasi Pencapaian iBangga (Indeks Pembangunan Keluarga)	2 Laporan	0 Laporan	0,00	0,00	0,00	Kab. Karanganyar, Semua Kecamatan, Semua Kel/Desa	Dana Alokasi Umum (DAU)		10.000.000,00	DINAS PEMBERDAYAAN PEREMPUAN, PERLINDUNGAN ANAK, PENGENDALIAN PENDUDUK DAN KELUARGA BERENCANA		
2	14	04	2.01	0026	Penyediaan Biaya Operasional bagi Kelompok Kegiatan Ketahanan dan Kesejahteraan Keluarga (BKB, BKR, BKL, PPKS, PIK-R dan Usaha Peningkatan Pendapatan Keluarga Akseptor (UPPKA)										
			Jumlah Kelompok Kegiatan Ketahanan dan Kesejahteraan Keluarga (BKB, BKR, BKL, PPKS, PIK-R dan Usaha Peningkatan Pendapatan Keluarga Akseptor (UPPKA) yang mendapat biaya operasional kegiatan	4 Kelompok	0 Kelompok	0,00	0,00	0,00	Kab. Karanganyar, Semua Kecamatan, Semua Kel/Desa	Dana Alokasi Umum (DAU) DAK Non Fisik-BOKB-KB		45.000.000,00	DINAS PEMBERDAYAAN PEREMPUAN, PERLINDUNGAN ANAK, PENGENDALIAN PENDUDUK DAN KELUARGA BERENCANA		
2	14	04	2.01	0028	Pembentukan Kelompok Ketahanan dan Kesejahteraan Keluarga (Bina Keluarga Balita (BKB), Bina Keluarga Remaja (BKR), Pusat Informasi dan Konseling Remaja (PIK-R) Bina Keluarga Lansia (BKL), Usaha Peningkatan Pendapatan Keluarga Akseptor (UPPKA) dan Pemberdayaan Ekonomi Keluarga)										
			Jumlah Kelompok Ketahanan dan Kesejahteraan Keluarga (Bina Keluarga Balita (BKB), Bina Keluarga Remaja (BKR), Pusat Informasi dan Konseling Remaja (PIK-R) Bina Keluarga Lansia (BKL), Unit Peningkatan Pendapatan Keluarga Akseptor (UPPKA) dan Pemberdayaan Ekonomi Keluarga) yang dibentuk	2 Kelompok	0 Kelompok	0,00	0,00	0,00	Kab. Karanganyar, Semua Kecamatan, Semua Kel/Desa	Dana Alokasi Umum (DAU)		30.000.000,00	DINAS PEMBERDAYAAN PEREMPUAN, PERLINDUNGAN ANAK, PENGENDALIAN PENDUDUK DAN KELUARGA BERENCANA		
2	14	04	2.02		Pelaksanaan dan Peningkatan Peran Serta Organisasi Kemasyarakatan Tingkat Daerah Kabupaten/ Kota dalam Pembangunan Keluarga Melalui Pembinaan Ketahanan dan Kesejahteraan Keluarga	Jumlah Kegiatan Pelaksanaan dan Peningkatan Peran Serta Organisasi Kemasyarakatan Tingkat Daerah Kabupaten/Kota dalam Pembangunan Keluarga Melalui Pembinaan Ketahanan dan Kesejahteraan Keluarga	1 Laporan	1 Kegiatan	4.598.350.000,00	4.817.750.000,00	4.817.750.000,00		Mitra Kerja dan Organisasi Kemasyarakatan, Kelompok Kegiatan Ketahanan dan Kesejahteraan Keluarga, Tim Pendamping Keluarga	120.000.000,00	DINAS PEMBERDAYAAN PEREMPUAN, PERLINDUNGAN ANAK, PENGENDALIAN PENDUDUK DAN KELUARGA BERENCANA
2	14	04	2.02	0001	Penguatan Kebijakan Daerah dalam rangka Pemberdayaan dan Peningkatan Peran Serta Organisasi Kemasyarakatan dan Mitra Kerja Lainnya dalam Pembinaan Ketahanan dan Kesejahteraan Keluarga (BKB, BKR, BKL, PPKS, PIK-R dan Pemberdayaan Ekonomi Keluarga/UPPKS)										

No	Kode	Urusan / Bidang Urusan / Program / Kegiatan / Sub Kegiatan	Indikator Program / Kegiatan / Sub Kegiatan	Capaian Kinerja Dan Kerangka Pendanaan						Kelompok Sasaran	Prakiraan Maju Rencana Pagu Indikatif (Rp)	Perangkat Daerah Penanggung Jawab		
				Target 2025		RKPD 2025	Pagu Indikatif (Rp)		Lokasi				Sumber Dana	
				Sebelum	Sesudah		APBD 2025	RKPD Perubahan 2025						
1	2	3	4	5	6	7	8	9	10	11	12	13	14	
			Jumlah Organisasi yang Mengikuti Penguatan Kebijakan Daerah dalam rangka Pemberdayaan dan Peningkatan Peran Serta Organisasi Masyarakat dan Mitra Kerja Lainnya dalam Pembinaan Ketahanan dan Kesejahteraan Keluarga (BKB, BKR, BKL, PPPKS, PIK-R dan Pemberdayaan Ekonomi Keluarga/UPPKS)	3 Organisasi	0 Organisasi	0,00	0,00	0,00	Kab. Karanganyar, Semua Kecamatan, Semua Kel/Desa	Dana Alokasi Umum (DAU)		30.000.000,00	DINAS PEMBERDAYAAN PEREMPUAN, PERLINDUNGAN ANAK, PENGENDALIAN PENDUDUK DAN KELUARGA BERENCANA	
2	14	04	2.02	0002	Pendayagunaan Mitra Kerja dan Organisasi Masyarakat dalam Penggerak Operasional Pembinaan Program Ketahanan dan Kesejahteraan Keluarga (BKB, BKR, BKL, PPPKS, PIK-R dan Pemberdayaan Ekonomi Keluarga/UPPKS)									
			Jumlah Laporan Pendayagunaan Mitra Kerja dan Organisasi Masyarakat dalam Penggerak Operasional Pembinaan Program Ketahanan dan Kesejahteraan Keluarga (BKB, BKR, BKL, PPPKS, PIK-R dan Pemberdayaan Ekonomi Keluarga/UPPKS)	2 Laporan	2 Laporan	4.250.000,00	8.250.000,00	8.250.000,00	Kab. Karanganyar, Semua Kecamatan, Semua Kel/Desa	Dana Alokasi Umum (DAU)		30.000.000,00	DINAS PEMBERDAYAAN PEREMPUAN, PERLINDUNGAN ANAK, PENGENDALIAN PENDUDUK DAN KELUARGA BERENCANA	
2	14	04	2.02	0003	Pelaksanaan Peningkatan Kapasitas Mitra dan Organisasi Masyarakat dalam Pengelolaan Program Ketahanan dan Kesejahteraan Keluarga (BKB, BKR, BKL, PPPKS, PIK-R dan Pemberdayaan Ekonomi Keluarga/UPPKS)									
			Jumlah Organisasi yang Mengikuti Peningkatan Kapasitas Mitra dan Organisasi Masyarakat dalam Pengelolaan Program Ketahanan dan Kesejahteraan Keluarga (BKB, BKR, BKL, PPPKS, PIK-R dan Pemberdayaan Ekonomi Keluarga/UPPKS)	2 Organisasi	2 Organisasi	60.700.000,00	60.700.000,00	62.620.000,00	Kab. Karanganyar, Semua Kecamatan, Semua Kel/Desa	Dana Alokasi Umum (DAU)		30.000.000,00	DINAS PEMBERDAYAAN PEREMPUAN, PERLINDUNGAN ANAK, PENGENDALIAN PENDUDUK DAN KELUARGA BERENCANA	
2	14	04	2.02	0004	Promosi dan Sosialisasi Program Ketahanan dan Kesejahteraan Keluarga bagi Mitra Kerja									
			Jumlah Laporan Hasil Promosi dan Sosialisasi Program Ketahanan dan Kesejahteraan Keluarga bagi Mitra Kerja	2 Laporan	2 Laporan	10.000.000,00	10.000.000,00	10.000.000,00	Kab. Karanganyar, Semua Kecamatan, Semua Kel/Desa	Dana Alokasi Umum (DAU)		30.000.000,00	DINAS PEMBERDAYAAN PEREMPUAN, PERLINDUNGAN ANAK, PENGENDALIAN PENDUDUK DAN KELUARGA BERENCANA	
2	14	04	2.02	0005	Pemantauan Data dan Informasi Keluarga Berisiko Stunting (Termasuk remaja Calon Pengantin/Calon PUS, Ibu Hamil, Pasca salin/kelahiran, Baduta/Balita)									
			Cakupan Pemantauan Data dan Informasi Keluarga Berisiko Stunting (Termasuk remaja Calon Pengantin/Calon PUS, Ibu Hamil, Pasca salin/kelahiran, Baduta/Balita)	1 laporan	1 laporan	2.369.400.000,00	2.154.000.000,00	2.154.000.000,00	Kab. Karanganyar, Semua Kecamatan, Semua Kel/Desa	DAK Non Fisik-BOKB-KB		0,00	DINAS PEMBERDAYAAN PEREMPUAN, PERLINDUNGAN ANAK, PENGENDALIAN PENDUDUK DAN KELUARGA BERENCANA	
2	14	04	2.02	0006	Pendampingan Keluarga Berisiko Stunting (Termasuk remaja Calon Pengantin/Calon PUS, Ibu Hamil, Pasca salin/kelahiran, Baduta/Balita)									
			Jumlah Keluarga Berisiko Stunting (Termasuk remaja Calon Pengantin/Calon PUS, Ibu Hamil, Pasca salin/kelahiran, Baduta/Balita) yang mendapat pendampingan	1 laporan	1 laporan	2.154.000.000,00	2.584.800.000,00	2.584.800.000,00	Kab. Karanganyar, Semua Kecamatan, Semua Kel/Desa	DAK Non Fisik-BOKB-KB		0,00	DINAS PEMBERDAYAAN PEREMPUAN, PERLINDUNGAN ANAK, PENGENDALIAN PENDUDUK DAN KELUARGA BERENCANA	
			Dinas Lingkungan Hidup			17.991.525.156,00	27.423.097.156,00	43.097.842.156,00				25.897.143.800,00		
2					URUSAN PEMERINTAHAN WAJIB YANG TIDAK BERKAITAN DENGAN PELAYANAN DASAR			17.961.525.156,00	27.393.097.156,00	43.076.749.956,00			25.847.143.800,00	
2	11				URUSAN PEMERINTAHAN BIDANG LINGKUNGAN HIDUP			17.961.525.156,00	27.393.097.156,00	43.076.749.956,00			25.847.143.800,00	
99	2	11	01		PROGRAM PENUNJANG URUSAN PEMERINTAHAN DAERAH KABUPATEN/KOTA	Persentase indikator OPD (IKU dan IKK) yang tercapai targetnya	86 %	86 %	8.927.030.556,00	10.026.705.556,00	12.818.376.706,00		17.865.843.800,00	
2	11	01	2.01		Perencanaan, Penganggaran, dan Evaluasi Kinerja Perangkat Daerah	Tersusunnya dokumen perencanaan dan evaluasi kinerja OPD	82 %	82 %	89.000.000,00	95.951.000,00	95.951.000,00	Dinas Lingkungan Hidup Kabupaten Karanganyar	114.000.000,00	DINAS LINGKUNGAN HIDUP
2	11	01	2.01	0001	Penyusunan Dokumen Perencanaan Perangkat Daerah									
			Jumlah Dokumen Perencanaan Perangkat Daerah	4 Dokumen	4 Dokumen	15.000.000,00	20.604.800,00	15.811.300,00	Kab. Karanganyar, Semua Kecamatan, Semua Kel/Desa	Dana Alokasi Umum (DAU)		20.000.000,00	DINAS LINGKUNGAN HIDUP	
2	11	01	2.01	0002	Koordinasi dan Penyusunan Dokumen RKA-SKPD									

No	Kode	Urusan / Bidang Urusan / Program / Kegiatan / Sub Kegiatan	Indikator Program / Kegiatan / Sub Kegiatan	Capaian Kinerja Dan Kerangka Pendanaan					Lokasi	Sumber Dana	Kelompok Sasaran	Prakiraan Maju Rencana	Perangkat Daerah Penanggung Jawab		
				Target 2025		RKPD 2025	APBD 2025	RKPD Perubahan 2025				Pagu Indikatif (Rp)		Pagu Indikatif (Rp)	
				Sebelum	Sesudah										
1	2	3	4	5	6	7	8	9	10	11	12	13	14		
			Jumlah Dokumen RKA-SKPD dan Laporan Hasil Koordinasi Penyusunan Dokumen RKA-SKPD	2 Dokumen	2 Dokumen	2.500.000,00	2.500.000,00	2.500.000,00	Kab. Karanganyar, Semua Kecamatan, Semua Kel/Desa	Dana Alokasi Umum (DAU)		4.000.000,00	DINAS LINGKUNGAN HIDUP		
2	11	01	2.01	0003	Koordinasi dan Penyusunan Dokumen Perubahan RKA-SKPD										
			Jumlah Dokumen Perubahan RKA-SKPD dan Laporan Hasil Koordinasi Penyusunan Dokumen Perubahan RKA-SKPD	2 Dokumen	2 Dokumen	3.500.000,00	2.546.200,00	1.863.500,00	Kab. Karanganyar, Semua Kecamatan, Semua Kel/Desa	Dana Alokasi Umum (DAU)		5.000.000,00	DINAS LINGKUNGAN HIDUP		
2	11	01	2.01	0004	Koordinasi dan Penyusunan DPA-SKPD										
			Jumlah Dokumen DPA-SKPD dan Laporan Hasil Koordinasi Penyusunan Dokumen DPA-SKPD	2 Dokumen	2 Dokumen	2.500.000,00	2.849.000,00	2.849.000,00	Kab. Karanganyar, Semua Kecamatan, Semua Kel/Desa	Dana Alokasi Umum (DAU)		4.500.000,00	DINAS LINGKUNGAN HIDUP		
2	11	01	2.01	0005	Koordinasi dan Penyusunan Perubahan DPA- SKPD										
			Jumlah Dokumen Perubahan DPA-SKPD dan Laporan Hasil Koordinasi Penyusunan Dokumen Perubahan DPA-SKPD	2 Dokumen	2 Dokumen	3.500.000,00	3.100.000,00	1.818.000,00	Kab. Karanganyar, Semua Kecamatan, Semua Kel/Desa	Dana Alokasi Umum (DAU)		5.500.000,00	DINAS LINGKUNGAN HIDUP		
2	11	01	2.01	0006	Koordinasi dan Penyusunan Laporan Capaian Kinerja dan Ikhtisar Realisasi Kinerja SKPD										
			Jumlah Laporan Capaian Kinerja dan Ikhtisar Realisasi Kinerja SKPD dan Laporan Hasil Koordinasi Penyusunan Laporan Capaian Kinerja dan Ikhtisar Realisasi Kinerja SKPD	3 Laporan	3 Laporan	8.000.000,00	8.034.000,00	6.356.000,00	Kab. Karanganyar, Semua Kecamatan, Semua Kel/Desa	Dana Alokasi Umum (DAU)		15.000.000,00	DINAS LINGKUNGAN HIDUP		
2	11	01	2.01	0007	Evaluasi Kinerja Perangkat Daerah										
			Jumlah Laporan Evaluasi Kinerja Perangkat Daerah	1 Laporan	1 Laporan	54.000.000,00	56.317.000,00	1.541.600,00	Kab. Karanganyar, Semua Kecamatan, Semua Kel/Desa	Dana Alokasi Umum (DAU)		60.000.000,00	DINAS LINGKUNGAN HIDUP		
2	11	01	2.02		Administrasi Keuangan Perangkat Daerah	Prosentase kelancaran pengelolaan keuangan perangkat daerah	100 %	100 %	7.933.719.556,00	8.793.594.556,00	8.793.594.556,00		Dinas Lingkungan Hidup Kabupaten Karanganyar	8.525.343.800,00	DINAS LINGKUNGAN HIDUP
2	11	01	2.02	0001	Penyediaan Gaji dan Tunjangan ASN										
			Jumlah Orang yang Menerima Gaji dan Tunjangan ASN	82 Orang/bulan	70 Orang/bulan	7.724.000.556,00	8.601.875.556,00	8.601.875.556,00	Kab. Karanganyar, Semua Kecamatan, Semua Kel/Desa	Dana Alokasi Umum (DAU)		8.311.358.700,00	DINAS LINGKUNGAN HIDUP		
2	11	01	2.02	0003	Pelaksanaan Penatausahaan dan										
			Jumlah Dokumen Penatausahaan dan Pengujian/Verifikasi Keuangan SKPD	108 Dokumen	5500 Dokumen	153.100.000,00	135.100.000,00	135.038.800,00	Kab. Karanganyar, Semua Kecamatan, Semua Kel/Desa	Dana Alokasi Umum (DAU)		164.485.100,00	DINAS LINGKUNGAN HIDUP		
2	11	01	2.02	0005	Koordinasi dan Penyusunan Laporan Keuangan Akhir Tahun SKPD										
			Jumlah Laporan Keuangan Akhir Tahun SKPD dan Laporan Hasil Koordinasi Penyusunan Laporan Keuangan Akhir Tahun SKPD	4 Laporan	4 Laporan	5.259.600,00	5.259.600,00	3.948.450,00	Kab. Karanganyar, Semua Kecamatan, Semua Kel/Desa	Dana Alokasi Umum (DAU)		12.500.000,00	DINAS LINGKUNGAN HIDUP		
2	11	01	2.02	0006	Pengelolaan dan Penyiapan Bahan Tanggapan Pemeriksaan										
			Jumlah Dokumen Bahan Tanggapan Pemeriksaan dan Tindak Lanjut Pemeriksaan	2 Dokumen	0 Dokumen	0,00	0,00	0,00	Kab. Karanganyar, Semua Kecamatan, Semua Kel/Desa	Dana Alokasi Umum (DAU)		2.000.000,00	DINAS LINGKUNGAN HIDUP		
2	11	01	2.02	0007	Koordinasi dan Penyusunan Laporan Keuangan Bulanan/ Triwulanan/ Semesteran SKPD										
			Jumlah Laporan Keuangan Bulanan/ Triwulanan/ Semesteran SKPD dan Laporan Koordinasi Penyusunan Laporan Keuangan Bulanan/Triwulanan/Semesteran SKPD	12 Laporan	12 Laporan	51.359.400,00	51.359.400,00	49.218.500,00	Kab. Karanganyar, Semua Kecamatan, Semua Kel/Desa	Dana Alokasi Umum (DAU)		35.000.000,00	DINAS LINGKUNGAN HIDUP		
2	11	01	2.03		Administrasi Barang Milik Daerah pada Perangkat Daerah	Jumlah kegiatan pemeriksaan dan pendataan aset	12 bulan	12 bulan	2.561.000,00	2.561.000,00	2.561.000,00		Dinas Lingkungan Hidup Kabupaten Karanganyar	5.000.000,00	DINAS LINGKUNGAN HIDUP
2	11	01	2.03	0006	Penatausahaan Barang Milik Daerah pada SKPD										
			Jumlah Laporan Penatausahaan Barang Milik Daerah pada SKPD	12 Laporan	12 Laporan	2.561.000,00	2.561.000,00	2.311.000,00	Kab. Karanganyar, Semua Kecamatan, Semua Kel/Desa	Dana Alokasi Umum (DAU)		5.000.000,00	DINAS LINGKUNGAN HIDUP		
2	11	01	2.05		Administrasi Kepegawaian Perangkat Daerah	Prosentase kelancaran pengelolaan administrasi kepegawaian perangkat daerah	74 %	74 %	28.000.000,00	28.000.000,00	28.000.000,00		Dinas Lingkungan Hidup Kabupaten Karanganyar	100.000.000,00	DINAS LINGKUNGAN HIDUP
2	11	01	2.05	0009	Pendidikan dan Pelatihan Pegawai Berdasarkan Tugas dan Fungsi										

No	Kode					Usuran / Bidang Usuran / Program / Kegiatan / Sub Kegiatan	Indikator Program / Kegiatan / Sub Kegiatan	Capaian Kinerja Dan Kerangka Pendanaan						Kelompok Sasaran	Prakiraan Maju Rencana	Perangkat Daerah Penanggung Jawab		
								Target 2025		RKPDP 2025	Pagu Indikatif (Rp)		Lokasi		Sumber Dana		Pagu Indikatif (Rp)	
								Sebelum	Sesudah		APBD 2025	RKPDP Perubahan 2025						
1	2					3	4	5	6	7	8	9	10	11	12	13	14	
							Jumlah Pegawai Berdasarkan Tugas dan Fungsi yang Mengikuti Pendidikan dan Pelatihan	7 Orang	7 Orang	28.000.000,00	28.000.000,00	28.000.000,00	Kab. Karanganyar, Semua Kecamatan, Semua Kel/Desa	Dana Alokasi Umum (DAU)		100.000.000,00	DINAS LINGKUNGAN HIDUP	
2	11	01	2.06			Administrasi Umum Perangkat Daerah	Prosentase kelancaran pelayanan administrasi perkantoran bidang lingkungan hidup	87 %	87 %	334.708.000,00	366.757.000,00	366.757.000,00			Dinas Lingkungan Hidup Kabupaten Karanganyar	355.500.000,00	DINAS LINGKUNGAN HIDUP	
2	11	01	2.06	0001		Penyediaan Komponen Instalasi												
							Jumlah Paket Komponen Instalasi Listrik/Penerangan Bangunan Kantor yang Disediakan	10 Paket	10 Paket	4.000.000,00	4.000.000,00	4.000.000,00	Kab. Karanganyar, Semua Kecamatan, Semua Kel/Desa	Dana Alokasi Umum (DAU)		10.000.000,00	DINAS LINGKUNGAN HIDUP	
2	11	01	2.06	0002		Penyediaan Peralatan dan Perlengkapan Kantor												
							Jumlah Paket Peralatan dan Perlengkapan Kantor yang Disediakan	70 Paket	70 Paket	75.000.000,00	78.636.400,00	500.840.600,00	Kab. Karanganyar, Semua Kecamatan, Semua Kel/Desa	Dana Alokasi Umum (DAU)		125.000.000,00	DINAS LINGKUNGAN HIDUP	
2	11	01	2.06	0005		Penyediaan Barang Cetak dan Penggandaan												
							Jumlah Paket Barang Cetak dan Penggandaan yang Disediakan	6 Paket	6 Paket	20.208.000,00	20.571.600,00	20.730.400,00	Kab. Karanganyar, Semua Kecamatan, Semua Kel/Desa	Dana Alokasi Umum (DAU)		20.000.000,00	DINAS LINGKUNGAN HIDUP	
2	11	01	2.06	0006		Penyediaan Bahan Bacaan dan Peraturan Perundang-undangan												
							Jumlah Dokumen Bahan Bacaan dan Peraturan Perundang-Undangan yang Disediakan	24 Dokumen	12 Dokumen	3.500.000,00	3.500.000,00	3.500.000,00	Kab. Karanganyar, Semua Kecamatan, Semua Kel/Desa	Dana Alokasi Umum (DAU)		3.500.000,00	DINAS LINGKUNGAN HIDUP	
2	11	01	2.06	0008		Fasilitasi Kunjungan Tamu												
							Jumlah Laporan Fasilitasi Kunjungan Tamu	12 Laporan	3 Laporan	15.000.000,00	15.000.000,00	16.250.000,00	Kab. Karanganyar, Semua Kecamatan, Semua Kel/Desa	Dana Alokasi Umum (DAU)		20.000.000,00	DINAS LINGKUNGAN HIDUP	
2	11	01	2.06	0009		Penyelenggaraan Rapat Koordinasi dan Konsultasi SKPD												
							Jumlah Laporan Penyelenggaraan Rapat Koordinasi dan Konsultasi SKPD	12 Laporan	10 Laporan	200.000.000,00	230.000.000,00	159.625.000,00	Kab. Karanganyar, Semua Kecamatan, Semua Kel/Desa	Dana Alokasi Umum (DAU)		155.000.000,00	DINAS LINGKUNGAN HIDUP	
2	11	01	2.06	0010		Penatausahaan Arsip Dinamis pada SKPD												
							Jumlah Dokumen Penatausahaan Arsip Dinamis pada SKPD	21000 Dokumen	21000 Dokumen	5.000.000,00	5.000.000,00	2.997.000,00	Kab. Karanganyar, Semua Kecamatan, Semua Kel/Desa	Dana Alokasi Umum (DAU)		7.000.000,00	DINAS LINGKUNGAN HIDUP	
2	11	01	2.06	0011		Dukungan Pelaksanaan Sistem Pemerintahan Berbasis Elektronik pada SKPD												
							Jumlah Dokumen Dukungan Pelaksanaan Sistem Pemerintahan Berbasis Elektronik pada SKPD	1 Dokumen	1 Dokumen	12.000.000,00	10.049.000,00	8.215.000,00	Kab. Karanganyar, Semua Kecamatan, Semua Kel/Desa	Dana Alokasi Umum (DAU)		15.000.000,00	DINAS LINGKUNGAN HIDUP	
2	11	01	2.07			Pengadaan Barang Milik Daerah Penunjang Urusan Pemerintah Daerah	Prosentase terlaksananya pengadaan barang milik daerah penunjang urusan pemerintah daerah	82 %	82 %	0,00	0,00	0,00			Dinas Lingkungan Hidup Kabupaten Karanganyar	8.206.000.000,00	DINAS LINGKUNGAN HIDUP	
2	11	01	2.07	0002		Pengadaan Kendaraan Dinas Operasional atau Lapangan												
							Jumlah Unit Kendaraan Dinas Operasional atau Lapangan yang Disediakan	1 Unit	0 Unit	0,00	0,00	2.335.000.000,00	Kab. Karanganyar, Semua Kecamatan, Semua Kel/Desa	Dana Alokasi Umum (DAU)		650.000.000,00	DINAS LINGKUNGAN HIDUP	
2	11	01	2.07	0005		Pengadaan Mebel												
							Jumlah Paket Mebel yang Disediakan	5 Unit	0 Unit	0,00	0,00	0,00	Kab. Karanganyar, Semua Kecamatan, Semua Kel/Desa	Dana Alokasi Umum (DAU)		50.000.000,00	DINAS LINGKUNGAN HIDUP	
2	11	01	2.07	0009		Pengadaan Gedung Kantor atau Bangunan Lainnya												
							Jumlah Unit Gedung Kantor atau Bangunan Lainnya yang Disediakan	1 Unit	0 Unit	0,00	0,00	0,00	Kab. Karanganyar, Semua Kecamatan, Semua Kel/Desa	Dana Alokasi Umum (DAU)		7.506.000.000,00	DINAS LINGKUNGAN HIDUP	
2						NON URUSAN			17.961.525.156,00	27.393.097.156,00	43.076.749.956,00					25.847.143.800,00		
2	11					URUSAN PEMERINTAHAN BIDANG XX			17.961.525.156,00	27.393.097.156,00	43.076.749.956,00					25.847.143.800,00		
100	2	11	01			PROGRAM PENUNJANG URUSAN PEMERINTAHAN DAERAH KABUPATEN/KOTA	Persentase Indikator OPD (IKU dan IKK) yang tercapai targetnya	86 %	86 %	8.927.030.556,00	10.026.705.556,00	12.818.376.706,00					17.865.843.800,00	
2	11	01	2.07			Pengadaan Barang Milik Daerah Penunjang Urusan Pemerintah Daerah	Prosentase terlaksananya pengadaan barang milik daerah penunjang urusan pemerintah daerah	82 %	82 %	0,00	0,00	0,00			Dinas Lingkungan Hidup Kabupaten Karanganyar	8.206.000.000,00	DINAS LINGKUNGAN HIDUP	

No	Kode	Urusan / Bidang Urusan / Program / Kegiatan / Sub Kegiatan	Indikator Program / Kegiatan / Sub Kegiatan	Capaian Kinerja Dan Kerangka Pendanaan					Lokasi	Sumber Dana	Kelompok Sasaran	Prakiraan Maju Rencana	Perangkat Daerah Penanggung Jawab				
				Target 2025		RKPDP 2025	Pagu Indikatif (Rp)					Pagu Indikatif (Rp)					
				Sebelum	Sesudah		APBD 2025	RKPDP Perubahan 2025									
1	2	3	4	5	6	7	8	9	10	11	12	13	14				
	2	11	01	2.07	0009	Pengadaan Gedung Kantor atau Bangunan Lainnya											
	2	11				URUSAN PEMERINTAHAN WAJIB YANG TIDAK BERKAITAN DENGAN PELAYANAN DASAR							25.847.143.800,00				
	2	11				URUSAN PEMERINTAHAN BIDANG LINGKUNGAN HIDUP							25.847.143.800,00				
101	2	11	01			PROGRAM PENUNJANG URUSAN PEMERINTAHAN DAERAH KABUPATEN/KOTA	Persentase Indikator OPD (IKU dan IKK) yang tercapai targetnya	86 %	86 %	8.927.030.556,00	10.026.705.556,00	12.818.376.706,00			17.865.843.800,00		
	2	11	01	2.07		Pengadaan Barang Milik Daerah Penunjang Urusan Pemerintah Daerah	Persentase terlaksananya pengadaan barang milik daerah penunjang urusan pemerintah daerah	82 %	82 %	0,00	0,00	0,00			Dinas Lingkungan Hidup Kabupaten Karanganyar	8.206.000.000,00	DINAS LINGKUNGAN HIDUP
	2	11	01	2.07	0010	Pengadaan Sarana dan Prasarana Gedung Kantor atau Bangunan Lainnya											
						Jumlah Unit Sarana dan Prasarana Gedung Kantor atau Bangunan Lainnya yang Disediakan	0 Unit	0 Unit	0,00	0,00	0,00		Kab. Karanganyar, Semua Kecamatan, Semua Kel/Desa	Dana Alokasi Umum (DAU)		0,00	DINAS LINGKUNGAN HIDUP
	2	11	01	2.08		Penyediaan Jasa Penunjang Urusan Pemerintahan Daerah	Persentase kelancaran pelayanan penunjang urusan pemerintah daerah	87 %	87 %	284.192.000,00	466.992.000,00	466.992.000,00			Dinas Lingkungan Hidup Kabupaten Karanganyar	307.000.000,00	DINAS LINGKUNGAN HIDUP
	2	11	01	2.08	0001	Penyediaan Jasa Surat Menyurat											
						Jumlah Laporan Penyediaan Jasa Surat Menyurat	6 Laporan	6 Laporan	1.692.000,00	1.692.000,00	1.692.000,00		Kab. Karanganyar, Semua Kecamatan, Semua Kel/Desa	Dana Alokasi Umum (DAU)		3.000.000,00	DINAS LINGKUNGAN HIDUP
	2	11	01	2.08	0002	Penyediaan Jasa Komunikasi, Sumber Daya Air dan Listrik											
						Jumlah Laporan Penyediaan Jasa Komunikasi, Sumber Daya Air dan Listrik yang Disediakan	12 Laporan	12 Laporan	250.000.000,00	416.000.000,00	461.750.000,00		Kab. Karanganyar, Semua Kecamatan, Semua Kel/Desa	Dana Alokasi Umum (DAU)		260.000.000,00	DINAS LINGKUNGAN HIDUP
	2	11	01	2.08	0003	Penyediaan Jasa Peralatan dan Perlengkapan Kantor											
						Jumlah Laporan Penyediaan Jasa Peralatan dan Perlengkapan Kantor yang Disediakan	8 Laporan	8 Laporan	25.000.000,00	25.000.000,00	25.000.000,00		Kab. Karanganyar, Semua Kecamatan, Semua Kel/Desa	Dana Alokasi Umum (DAU)		35.000.000,00	DINAS LINGKUNGAN HIDUP
	2	11	01	2.08	0004	Penyediaan Jasa Pelayanan Umum Kantor											
						Jumlah Laporan Penyediaan Jasa Pelayanan Umum Kantor yang Disediakan	8 Laporan	8 Laporan	7.500.000,00	24.300.000,00	24.300.000,00		Kab. Karanganyar, Semua Kecamatan, Semua Kel/Desa	Dana Alokasi Umum (DAU)		9.000.000,00	DINAS LINGKUNGAN HIDUP
	2	11	01	2.09		Pemeliharaan Barang Milik Daerah Penunjang Urusan Pemerintahan Daerah	Persentase pemeliharaan barang milik daerah	87 %	87 %	254.850.000,00	272.850.000,00	272.850.000,00			Dinas Lingkungan Hidup Kabupaten Karanganyar	253.000.000,00	DINAS LINGKUNGAN HIDUP
	2	11	01	2.09	0001	Penyediaan Jasa Pemeliharaan, Biaya Pemeliharaan, dan Pajak Kendaraan Perorangan Dinas atau Kendaraan Dinas Jabatan											
						Jumlah Kendaraan Perorangan Dinas atau Kendaraan Dinas Jabatan yang Dipelihara dan Dibayarkan Pajaknya	10 Unit	10 Unit	145.050.000,00	163.050.000,00	218.545.000,00		Kab. Karanganyar, Semua Kecamatan, Semua Kel/Desa	Dana Alokasi Umum (DAU)		150.000.000,00	DINAS LINGKUNGAN HIDUP
	2	11	01	2.09	0002	Penyediaan Jasa Pemeliharaan, Biaya Pemeliharaan, Pajak dan Perizinan Kendaraan Dinas Operasional atau Lapangan											
						Jumlah Kendaraan Dinas Operasional atau Lapangan yang Dipelihara dan Dibayarkan Pajak dan Perizinannya	33 Unit	33 Unit	49.800.000,00	49.800.000,00	49.800.000,00		Kab. Karanganyar, Semua Kecamatan, Semua Kel/Desa	Dana Alokasi Umum (DAU)		33.000.000,00	DINAS LINGKUNGAN HIDUP
	2	11	01	2.09	0009	Pemeliharaan/Rehabilitasi Gedung Kantor dan Bangunan Lainnya											
						Jumlah Gedung Kantor dan Bangunan Lainnya yang Dipelihara/Direhabilitasi	2 Unit	2 Unit	60.000.000,00	60.000.000,00	133.000.000,00		Kab. Karanganyar, Semua Kecamatan, Semua Kel/Desa	Dana Alokasi Umum (DAU)		70.000.000,00	DINAS LINGKUNGAN HIDUP
102	2	11	02			PROGRAM PERENCANAAN LINGKUNGAN HIDUP	Persentase jumlah dokumen pengelolaan Lingkungan Hidup yang tersusun	100 %	100 %	245.000.000,00	270.000.000,00	363.762.900,00				220.000.000,00	
	2	11	02	2.01		Rencana Perlindungan dan Pengelolaan Lingkungan Hidup (RPPLH) Kabupaten/Kota	Persentase jumlah dokumen yang tersusun	100 %	0 %	0,00	0,00	0,00			Masyarakat dan Pemerintah Kabupaten Karanganyar	100.000.000,00	DINAS LINGKUNGAN HIDUP
	2	11	02	2.01	0002	Pengendalian Pelaksanaan RPPLH Kabupaten/Kota											
						Jumlah Dokumen Telaahan Kebijakan yang Telah Mengakomodir RPPLH Kabupaten/Kota	1 Dokumen	0 Dokumen	0,00	0,00	0,00		Kab. Karanganyar, Semua Kecamatan, Semua Kel/Desa	Dana Alokasi Umum (DAU)		50.000.000,00	DINAS LINGKUNGAN HIDUP
	2	11	02	2.01	0003	Penetapan RPPLH Kabupaten/Kota											
						Dokumen RPPLH kabupaten/kota yang di tetapkan	1 Dokumen	0 Dokumen	0,00	0,00	0,00		Kab. Karanganyar, Semua Kecamatan, Semua Kel/Desa	Dana Alokasi Umum (DAU)		50.000.000,00	DINAS LINGKUNGAN HIDUP



No	Kode					Urusan / Bidang Urusan / Program / Kegiatan / Sub Kegiatan	Indikator Program / Kegiatan / Sub Kegiatan	Capaian Kinerja Dan Kerangka Pendanaan					Kelompok Sasaran	Prakiraan Maju Rencana	Perangkat Daerah Penanggung Jawab		
								Target 2025			Pagu Indikatif (Rp)			Lokasi		Sumber Dana	Pagu Indikatif (Rp)
								Sebelum	Sesudah	RKPD 2025	APBD 2025	RKPD Perubahan 2025					
1	2	3	4	5	6	7	8	9	10	11	12	13	14				
2	11	02	2.02		Penyelenggaraan Kajian Lingkungan Hidup Strategis (KLHS) Kabupaten/Kota	Persentase Jumlah dokumen KLHS yang tersusun	100 %	100 %	245.000.000,00	270.000.000,00	270.000.000,00			Masyarakat dan Pemerintah Kabupaten Karanganyar	120.000.000,00	DINAS LINGKUNGAN HIDUP	
2	11	02	2.02	0002	Pembuatan dan Pelaksanaan KLHS RPJPD/RPJMD	Jumlah Dokumen KLHS RPJPD/RPJMD Kabupaten/Kota yang Disusun	0 Dokumen	0 Dokumen	0,00	0,00	0,00	Kab. Karanganyar, Semua Kecamatan, Semua Kel/Desa	Dana Alokasi Umum (DAU)		0,00	DINAS LINGKUNGAN HIDUP	
2	11	02	2.02	0005	Penyelenggaraan KLHS Rencana Tata Ruang	Jumlah Dokumen KLHS Rencana Tata Ruang Kabupaten/Kota yang Disusun	1 Dokumen	1 Dokumen	95.000.000,00	120.000.000,00	110.712.300,00	Kab. Karanganyar, Semua Kecamatan, Semua Kel/Desa	Dana Alokasi Umum (DAU)		25.000.000,00	DINAS LINGKUNGAN HIDUP	
2	11	02	2.02	0006	Penyelenggaraan KLHS untuk KRP yang Berpotensi Menimbulkan Dampak/Resiko Lingkungan Hidup	Jumlah Dokumen KLHS KRP lainnya yang berpotensi menimbulkan dampak/resiko lingkungan hidup yang disusun	2 Dokumen	2 Dokumen	150.000.000,00	150.000.000,00	253.050.600,00	Kab. Karanganyar, Semua Kecamatan, Semua Kel/Desa	Dana Alokasi Umum (DAU)		95.000.000,00	DINAS LINGKUNGAN HIDUP	
103	2	11	03		PROGRAM PENGENDALIAN PENCEMARAN DAN/ATAU KERUSAKAN LINGKUNGAN HIDUP	Persentase hasil pemantauan kualitas lingkungan (air, udara, tanah) yang memenuhi baku mutu	77 %	77 %	1.240.000.000,00	633.197.000,00	745.224.350,00				1.350.000.000,00		
2	11	03	2.01		Pencegahan Pencemaran dan/atau Kerusakan Lingkungan Hidup Kabupaten/Kota	Persentase hasil pemantauan kualitas lingkungan (air, udara, tanah) yang memenuhi baku mutu	77 %	77 %	1.130.000.000,00	520.697.000,00	520.697.000,00			Masyarakat dan Pemerintah Kabupaten Karanganyar	850.000.000,00	DINAS LINGKUNGAN HIDUP	
2	11	03	2.01	0001	Koordinasi, Sinkronisasi, dan Pelaksanaan Pencegahan Pencemaran Lingkungan Hidup Dilaksanakan Terhadap Media Tanah, Air, Udara, dan Laut	Jumlah Dokumen Uji Kualitas Lingkungan Hidup Dilaksanakan Terhadap Media Tanah, Air, Udara, dan Laut	3 Dokumen	3 Dokumen	70.000.000,00	70.000.000,00	159.785.050,00	Kab. Karanganyar, Semua Kecamatan, Semua Kel/Desa	Dana Alokasi Umum (DAU)		200.000.000,00	DINAS LINGKUNGAN HIDUP	
2	11	03	2.01	0002	Koordinasi, Sinkronisasi dan Pelaksanaan Pengendalian Emisi Gas Rumah Kaca, Mitigasi dan Adaptasi Perubahan Iklim	Jumlah Dokumen Hasil Koordinasi dan Sinkronisasi Inventarisasi Gas Rumah Kaca dari Sektor Lingkungan Hidup yang Dilaksanakan	1 Dokumen	1 Dokumen	140.000.000,00	140.000.000,00	141.789.000,00	Kab. Karanganyar, Semua Kecamatan, Semua Kel/Desa	Dana Alokasi Umum (DAU)		200.000.000,00	DINAS LINGKUNGAN HIDUP	
2	11	03	2.01	0015	Pengelolaan Laboratorium Lingkungan Hidup kabupaten/kota	Jumlah pengujian yang dilaksanakan oleh laboratorium lingkungan	91 Dokumen	91 Dokumen	920.000.000,00	310.697.000,00	334.894.000,00	Kab. Karanganyar, Semua Kecamatan, Semua Kel/Desa	Dana Alokasi Umum (DAU)		450.000.000,00	DINAS LINGKUNGAN HIDUP	
2	11	03	2.02		Penanggulangan Pencemaran dan/atau Kerusakan Lingkungan Hidup Kabupaten/Kota	Persentase Jumlah kegiatan penyebarluasan informasi peringatan pencemaran dan/atau kerusakan LH yang dilaksanakan	82 %	82 %	30.000.000,00	42.500.000,00	42.500.000,00			Masyarakat dan Pemerintah Kabupaten Karanganyar	250.000.000,00	DINAS LINGKUNGAN HIDUP	
2	11	03	2.02	0001	Pemberian Informasi Peringatan Pencemaran dan/atau Kerusakan Lingkungan Hidup pada Masyarakat	Jumlah Laporan Sosialisasi Informasi Peringatan Pencemaran dan/atau Kerusakan Lingkungan Hidup pada Masyarakat di Kabupaten/Kota yang Dilaksanakan	2 Laporan	1 Laporan	30.000.000,00	42.500.000,00	39.233.700,00	Kab. Karanganyar, Semua Kecamatan, Semua Kel/Desa	Dana Alokasi Umum (DAU)		250.000.000,00	DINAS LINGKUNGAN HIDUP	
2	11	03	2.03		Pemulihan Pencemaran dan/atau Kerusakan Lingkungan Hidup Kabupaten/Kota	Persentase jumlah kegiatan pemulihan pencemaran yang terlaksana	82 %	82 %	80.000.000,00	70.000.000,00	70.000.000,00			Masyarakat dan Pemerintah Kabupaten Karanganyar	250.000.000,00	DINAS LINGKUNGAN HIDUP	
2	11	03	2.03	0009	Pelaksanaan rehabilitasi	luas area yang dilakukan rehabilitasi di kabupaten/kota yang menjadi kewenangan kabupaten/kota	1 Ha	1 Ha	80.000.000,00	70.000.000,00	69.522.600,00	Kab. Karanganyar, Semua Kecamatan, Semua Kel/Desa	Dana Alokasi Umum (DAU)		250.000.000,00	DINAS LINGKUNGAN HIDUP	
104	2	11	04		PROGRAM PENGELOLAAN KEANEKARAGAMAN HAYATI (KEHATI)	Persentase jumlah pengelolaan kehati	82 %	82 %	75.000.000,00	97.300.000,00	103.663.200,00				275.000.000,00		
2	11	04	2.01		Pengelolaan Keanekaragaman Hayati Kabupaten/Kota	Persentase jumlah pengelolaan kehati	82 %	82 %	75.000.000,00	97.300.000,00	97.300.000,00			Masyarakat dan Pemerintah Kabupaten Karanganyar	275.000.000,00	DINAS LINGKUNGAN HIDUP	
2	11	04	2.01	0007	Pengelolaan Sarana dan Prasarana Keanekaragaman Hayati												

No	Kode					Urusan / Bidang Urusan / Program / Kegiatan / Sub Kegiatan	Indikator Program / Kegiatan / Sub Kegiatan	Capaian Kinerja Dan Kerangka Pendanaan					Kelompok Sasaran	Prakiraan Maju Rencana	Perangkat Daerah Penanggung Jawab		
								Target 2025		Pagu Indikatif (Rp)				Lokasi		Sumber Dana	Pagu Indikatif (Rp)
								Sebelum	Sesudah	RKPD 2025	APBD 2025	RKPD Perubahan 2025					
1	2					3	4	5	6	7	8	9	10	11	12	13	14
							Jumlah Sarana dan Prasarana Keekaragaman Hayati yang Dikelola	0.5 Unit	0 Unit	0,00	0,00	0,00	Kab. Karanganyar, Semua Kecamatan, Semua Kel/Desa	Dana Alokasi Umum (DAU)		125.000.000,00	DINAS LINGKUNGAN HIDUP
2	11	04	2.01	0009		Pengelolaan Taman Keekaragaman Hayati di Luar Kawasan Hutan											
							Unit Taman Kehati Di Luar Kawasan Hutan yang Dikelola Lingkup Kewenangan Kabupaten/Kota	1 Unit	1 Unit	75.000.000,00	97.300.000,00	103.663.200,00	Kab. Karanganyar, Semua Kecamatan, Semua Kel/Desa	Dana Alokasi Umum (DAU)		150.000.000,00	DINAS LINGKUNGAN HIDUP
105	2	11	05			PROGRAM PENGENDALIAN BAHAN BERBAHAYA DAN BERACUN (B3) DAN LIMBAH BAHAN BERBAHAYA DAN BERACUN (LIMBAH B3)	Cakupan pelaku usaha yang telah dilakukan sosialisasi dan pembinaan dalam pengelolaan limbah B3	85 %	85 %	50.000.000,00	12.800.000,00	7.883.400,00				170.000.000,00	
	2	11	05	2.01		Penyimpanan sementara Limbah B3	Persentase sosialisasi dan pembinaan pengelolaan limbah B3 yang dilakukan terhadap pelaku usaha penghasil limbah B3	85 %	85 %	50.000.000,00	12.800.000,00	12.800.000,00		Masyarakat dan Pemerintah Kabupaten Karanganyar		170.000.000,00	DINAS LINGKUNGAN HIDUP
2	11	05	2.01	0001		Fasilitasi Pemenuhan Komitmen Izin Penyimpanan sementara Limbah B3 Dilaksanakan Melalui Sistem Pelayanan Perizinan Berusaha Terintegrasi Secara Elektronik											
							Jumlah Fasilitasi Persetujuan/Izin Penyimpanan sementara Limbah B3 yang Dilaksanakan Melalui Sistem Pelayanan Perizinan Berusaha Terintegrasi Secara Elektronik	1 Dokumen	1 Dokumen	50.000.000,00	12.800.000,00	7.883.400,00	Kab. Karanganyar, Semua Kecamatan, Semua Kel/Desa	Dana Alokasi Umum (DAU)		130.000.000,00	DINAS LINGKUNGAN HIDUP
2	11	05	2.01	0002		Verifikasi Lapangan untuk Memastikan Pemenuhan Persyaratan Administrasi dan Teknis Penyimpanan sementara Limbah B3											
							Jumlah Laporan Kegiatan Verifikasi Lapangan Pemenuhan Komitmen Persetujuan/Izin Penyimpanan sementara dan Pengumpulan Limbah B3	35 Laporan	0 Laporan	0,00	0,00	0,00	Kab. Karanganyar, Semua Kecamatan, Semua Kel/Desa	Dana Alokasi Umum (DAU)		40.000.000,00	DINAS LINGKUNGAN HIDUP
106	2	11	06			PROGRAM PEMBINAAN DAN PENGAWASAN TERHADAP IZIN LINGKUNGAN DAN IZIN PERLINDUNGAN DAN PENGELOLAAN LINGKUNGAN HIDUP (PPLH)	Persentase kegiatan atau usaha yang taat terhadap peraturan perundang-undangan	82 %	82 %	110.000.000,00	110.000.000,00	207.259.200,00				162.000.000,00	
	2	11	06	2.01		Pembinaan dan Pengawasan Terhadap Usaha dan/atau Kegiatan yang Izin Lingkungan dan Izin PPLH Diterbitkan oleh Pemerintah Daerah Kabupaten/Kota	Prosentase jumlah usaha dan/atau kegiatan yang memiliki perizinan lingkungan	82 %	82 %	110.000.000,00	110.000.000,00	110.000.000,00		Masyarakat dan Pemerintah Kabupaten Karanganyar		162.000.000,00	DINAS LINGKUNGAN HIDUP
2	11	06	2.01	0001		Fasilitasi Pemenuhan Ketentuan dan Kewajiban Izin Lingkungan dan/atau Izin PPLH											
							Jumlah Rekomendasi dan/atau Persetujuan Teknis, Persetujuan Lingkungan, dan Surat Kelayakan Operasi yang Diberikan	15 Dokumen	15 Dokumen	60.000.000,00	60.000.000,00	140.470.000,00	Kab. Karanganyar, Semua Kecamatan, Semua Kel/Desa	Dana Alokasi Umum (DAU)		80.000.000,00	DINAS LINGKUNGAN HIDUP
2	11	06	2.01	0009		Pengawasan Perizinan Berusaha atau Persetujuan Pemerintah terkait Persetujuan Lingkungan yang diterbitkan oleh Pemerintah Daerah Kabupaten/Kota dan Peraturan Perundang-undangan di bidang Perlindungan dan Pengelolaan Lingkungan Hidup											
							Jumlah Badan usaha dan/atau kegiatan yang diawasi	62 Badan Usaha	35 Badan Usaha	50.000.000,00	50.000.000,00	66.789.200,00	Kab. Karanganyar, Semua Kecamatan, Semua Kel/Desa	Dana Alokasi Umum (DAU)		82.000.000,00	DINAS LINGKUNGAN HIDUP
107	2	11	08			PROGRAM PENINGKATAN PENDIDIKAN, PELATIHAN DAN PENYULUHAN LINGKUNGAN HIDUP UNTUK MASYARAKAT	Cakupan Masyarakat/ Lembaga Masyarakat/ Dunia Pendidikan yang mengikuti Pendidikan, Pelatihan dan Penyuluhan Lingkungan Hidup	82 %	82 %	78.500.000,00	70.500.000,00	59.305.900,00				134.300.000,00	
	2	11	08	2.01		Penyelenggaraan Pendidikan, Pelatihan, dan Penyuluhan Lingkungan Hidup untuk Lembaga Kemasyarakatan Tingkat Daerah Kabupaten/Kota	Cakupan Masyarakat/ Lembaga Masyarakat/ Dunia Pendidikan yang mengikuti Pendidikan, Pelatihan dan Penyuluhan Lingkungan Hidup	82 %	82 %	78.500.000,00	70.500.000,00	70.500.000,00		Masyarakat dan Pemerintah Kabupaten Karanganyar		134.300.000,00	DINAS LINGKUNGAN HIDUP
2	11	08	2.01	0002		Pendampingan Gerakan Peduli Lingkungan Hidup											
							Jumlah Pendampingan Pembinaan Gerakan Peduli dan Berbudaya Lingkungan Hidup yang Dilaksanakan	32 Dokumen	32 Dokumen	42.000.000,00	24.000.000,00	18.483.700,00	Kab. Karanganyar, Semua Kecamatan, Semua Kel/Desa	Dana Alokasi Umum (DAU)		80.000.000,00	DINAS LINGKUNGAN HIDUP
2	11	08	2.01	0003		Penyelenggaraan Penyuluhan dan Kampanye Lingkungan Hidup											

No	Kode					Urusan / Bidang Urusan / Program / Kegiatan / Sub Kegiatan	Indikator Program / Kegiatan / Sub Kegiatan	Capaian Kinerja Dan Kerangka Pendanaan					Kelompok Sasaran	Prakiraan Maju Rencana	Perangkat Daerah Penanggung Jawab		
								Target 2025			Pagu Indikatif (Rp)			Lokasi		Sumber Dana	Pagu Indikatif (Rp)
								Sebelum	Sesudah	RKPD 2025	APBD 2025	RKPD Perubahan 2025					
1	2					3	4	5	6	7	8	9	10	11	12	13	14
							Jumlah Masyarakat/Kelompok Masyarakat/Pelaku Usaha/Kegiatan yang terlibat	50 Orang	50 Orang	20.000.000,00	30.000.000,00	29.936.800,00	Kab. Karanganyar, Semua Kecamatan, Semua Kel/Desa	Dana Alokasi Umum (DAU)		25.000.000,00	DINAS LINGKUNGAN HIDUP
2	11	08	2.01	0005	Peningkatan Kapasitas dan Kompetensi Sumber Daya Manusia Bidang lingkungan hidup untuk Lembaga pendidikan formal/lembaga masyarakat/komunitas/kelompok masyarakat												
						Jumlah lembaga pendidikan formal/lembaga masyarakat/komunitas/kelompok masyarakat yang meningkat kapasitas dan kompetensinya terkait PPLH	3 Lembaga	3 Lembaga	16.500.000,00	16.500.000,00	10.885.400,00	Kab. Karanganyar, Semua Kecamatan, Semua Kel/Desa	Dana Alokasi Umum (DAU)		29.300.000,00	DINAS LINGKUNGAN HIDUP	
108	2	11	09		PROGRAM PENGHARGAAN LINGKUNGAN HIDUP UNTUK MASYARAKAT	Cakupan Masyarakat/ Lembaga Masyarakat/ Dunia Usaha/ Dunia Pendidikan yang mengikuti Penghargaan Tingkat Nasional	77 %	77 %	20.000.000,00	20.000.000,00	199.119.700,00				40.000.000,00		
	2	11	09	2.01	2	Pemberian Penghargaan Lingkungan Hidup Tingkat Daerah Kabupaten/Kota	Cakupan Masyarakat/ Lembaga Masyarakat/ Dunia Usaha/ Dunia Pendidikan yang mengikuti Penghargaan Tingkat Nasional	77 %	77 %	20.000.000,00	20.000.000,00	20.000.000,00		Masyarakat dan Pemerintah Kabupaten Karanganyar	40.000.000,00	DINAS LINGKUNGAN HIDUP	
2	11	09	2.01	0001	Penilaian Kinerja Masyarakat/Lembaga Masyarakat/Dunia Usaha/Dunia Pendidikan/Filantropi dalam Perlindungan dan Pengelolaan Lingkungan Hidup												
						Jumlah Masyarakat/Lembaga Masyarakat/Dunia Usaha/Dunia Pendidikan/Filantropi yang Dinilai Kinerjanya dalam rangka PPLH	3 Entitas	3 Entitas	20.000.000,00	20.000.000,00	199.119.700,00	Kab. Karanganyar, Semua Kecamatan, Semua Kel/Desa	Dana Alokasi Umum (DAU)		40.000.000,00	DINAS LINGKUNGAN HIDUP	
109	2	11	10		PROGRAM PENANGANAN PENGADUAN LINGKUNGAN HIDUP	Persentase tindak lanjut aduan lingkungan hidup	100 %	100 %	50.000.000,00	50.000.000,00	18.686.000,00				50.000.000,00		
	2	11	10	2.01	2	Penyelesaian Pengaduan Masyarakat di Bidang Perlindungan dan Pengelolaan Lingkungan Hidup (PPLH) Kabupaten/Kota	Pengaduan masyarakat terhadap PPLH Kabupaten/Kota ditindaklanjuti	100 %	100 %	50.000.000,00	50.000.000,00	50.000.000,00		Masyarakat dan Pemerintah Kabupaten Karanganyar	50.000.000,00	DINAS LINGKUNGAN HIDUP	
2	11	10	2.01	0004	Pengelolaan Pengaduan permasalahan Pencemaran dan Perusakan Lingkungan Hidup tingkat Kabupaten/Kota												
						Jumlah pengaduan permasalahan Pencemaran dan Perusakan Lingkungan Hidup tingkat Kabupaten/Kota yang ditindaklanjuti/ditangani	1 Pengaduan	1 Pengaduan	50.000.000,00	50.000.000,00	18.686.000,00	Kab. Karanganyar, Semua Kecamatan, Semua Kel/Desa	Dana Alokasi Umum (DAU)		45.000.000,00	DINAS LINGKUNGAN HIDUP	
2	11	10	2.01	0006	Penerapan sanksi administrasi yang menjadi kewenangan kabupaten/kota												
						Jumlah penerapan sanksi administratif yang dikenakan kepada penanggung jawab usaha/kegiatan yang tidak taat dan menjadi kewenangan kabupaten/kota	1 Perkara	0 Perkara	0,00	0,00	0,00	Kab. Karanganyar, Semua Kecamatan, Semua Kel/Desa	Dana Alokasi Umum (DAU)		5.000.000,00	DINAS LINGKUNGAN HIDUP	
110	2	11	11		PROGRAM PENGELOLAAN PERSAMPAHAN	Persentase jumlah sampah yang dikelola	82 %	82 %	7.165.994.600,00	16.102.594.600,00	28.553.468.600,00				5.580.000.000,00		
	2	11	11	2.01	2	Pengelolaan Sampah	Persentase jumlah sampah yang dikelola	82 %	82 %	7.165.994.600,00	16.102.594.600,00	16.102.594.600,00		Masyarakat dan Pemerintah Kabupaten Karanganyar	5.580.000.000,00	DINAS LINGKUNGAN HIDUP	
2	11	11	2.01	0004	Peningkatan Peran Serta Masyarakat dalam Pengelolaan Persampahan												
						Jumlah Masyarakat, Kelompok Masyarakat atau Para Pihak Lainnya yang Terlibat Aktif dalam Kegiatan Pengelolaan Sampah Berbasis Masyarakat	3 Kelompok	0 Kelompok	0,00	0,00	0,00	Kab. Karanganyar, Semua Kecamatan, Semua Kel/Desa	Dana Alokasi Umum (DAU)		100.000.000,00	DINAS LINGKUNGAN HIDUP	
2	11	11	2.01	0005	Koordinasi dan Sinkronisasi Penyediaan Prasarana dan Sarana Pengelolaan Persampahan												

No	Kode	Urusan / Bidang Urusan / Program / Kegiatan / Sub Kegiatan	Indikator Program / Kegiatan / Sub Kegiatan	Capaian Kinerja Dan Kerangka Pendanaan						Kelompok Sasaran	Prakiraan Maju Rencana Pagu Indikatif (Rp)	Perangkat Daerah Penanggung Jawab		
				Target 2025		RKPD 2025	Pagu Indikatif (Rp)		Lokasi				Sumber Dana	
				Sebelum	Sesudah		APBD 2025	RKPD Perubahan 2025						
1	2	3	4	5	6	7	8	9	10	11	12	13	14	
			Jumlah Dokumen Hasil Koordinasi dan Sinkronisasi Penyediaan Prasarana dan Sarana Bersama Pemerintah Pusat, Provinsi maupun Pihak Lain di Luar Kabupaten/Kota untuk Pengelolaan Sampah Kabupaten/Kota. Pengelolaan Persampahan Sesuai dengan Rencana Induk Pengelolaan Sampah dan Mengacu pada Jakstrada	1 Dokumen	0 Dokumen	0,00	0,00	0,00	Kab. Karanganyar, Semua Kecamatan, Semua Kel/Desa	Dana Alokasi Umum (DAU)		100.000.000,00	DINAS LINGKUNGAN HIDUP	
2	11	11	2.01	0007	Penyediaan Sarana dan Prasarana Pengelolaan Persampahan di TPA/TPST/SPA Kabupaten/Kota									
			Jumlah Sarana dan Prasarana Penanganan Sampah untuk Kegiatan Pemilahan, Pengumpulan, Pengangkutan, Pengolahan, dan Pemrosesan Akhir	5 Unit	4 Unit	2.400.000.000,00	2.273.000.000,00	13.074.524.200,00	Kab. Karanganyar, Semua Kecamatan, Semua Kel/Desa	Dana Alokasi Umum (DAU) Bantuan Keuangan Khusus dari Pemerintah Daerah Provinsi		150.000.000,00	DINAS LINGKUNGAN HIDUP	
2	11	11	2.01	0008	Penyusunan Rencana, Kebijakan dan Strategi Daerah Pengelolaan Sampah kabupaten/kota									
			Jumlah dokumen kebijakan dan strategi daerah pengelolaan sampah kabupaten/kota yang disusun dan ditetapkan	1 Dokumen	0 Dokumen	0,00	0,00	0,00	Kab. Karanganyar, Semua Kecamatan, Semua Kel/Desa	Dana Alokasi Umum (DAU)		0,00	DINAS LINGKUNGAN HIDUP	
2	11	11	2.01	0012	Penanganan sampah melalui pengangkutan									
			Jumlah sampah yang tertangani melalui proses pengangkutan	722 Ton	0 Ton	700.000.000,00	0,00	0,00	Kab. Karanganyar, Semua Kecamatan, Semua Kel/Desa	Bantuan Keuangan Khusus dari Pemerintah Daerah Provinsi		0,00	DINAS LINGKUNGAN HIDUP	
2	11	11	2.01	0016	Penanganan sampah melalui pengumpulan sampah									
			Persentase luas layanan pengumpulan sampah	10 Persentase	0 Persentase	450.000.000,00	0,00	0,00	Kab. Karanganyar, Semua Kecamatan, Semua Kel/Desa	Bantuan Keuangan Khusus dari Pemerintah Daerah Provinsi		0,00	DINAS LINGKUNGAN HIDUP	
2	11	11	2.01	0017	Penanganan sampah melalui pemilahan dan pengolahan sampah di instalasi pengolahan sampah TPS3R, PDU, TPST, TPS, SPA, PSEL/PLTsa, RDF, pusat pengomposan, biodigester, Bank Sampah dan fasilitas lainnya sesuai dengan peraturan perundangan									
			Jumlah sampah yang tertangani melalui proses pemilahan dan pengolahan sampah di instalasi pengolahan sampah TPS3R, PDU, TPST, SPA, PSEL/PLTsa, RDF, pusat pengomposan, biodigester, Bank sampah dan fasilitas lainnya sesuai dengan peraturan perundangan	0 Ton	0 Ton	0,00	0,00	0,00	Kab. Karanganyar, Semua Kecamatan, Semua Kel/Desa	Dana Alokasi Umum (DAU)		20.000.000,00	DINAS LINGKUNGAN HIDUP	
2	11	11	2.01	0019	Pengurangan sampah melalui pendauran ulang sampah									
			Jumlah sampah yang terdaur ulang	3 Ton	3 Ton	40.000.000,00	209.600.000,00	421.164.900,00	Kab. Karanganyar, Semua Kecamatan, Semua Kel/Desa	Dana Alokasi Umum (DAU)		60.000.000,00	DINAS LINGKUNGAN HIDUP	
2	11	11	2.01	0020	Penanganan sampah melalui pemrosesan akhir sampah di TPA/TPST kabupaten/kota atau TPA/TPST Regional									
			Jumlah sampah yang tertangani melalui pemrosesan akhir sampah di TPA/TPST kabupaten/kota atau TPA/TPST Regional	32,074 Ton	30000 Ton	3.575.994.600,00	13.619.994.600,00	15.057.779.500,00	Kab. Karanganyar, Semua Kecamatan, Semua Kel/Desa	Dana Alokasi Umum (DAU)		5.150.000.000,00	DINAS LINGKUNGAN HIDUP	
3					URUSAN PEMERINTAHAN PILIHAN			30.000.000,00	30.000.000,00	21.092.200,00			50.000.000,00	
3	28				URUSAN PEMERINTAHAN BIDANG KEHUTANAN			30.000.000,00	30.000.000,00	21.092.200,00			50.000.000,00	
111	3	28	04		PROGRAM KONSERVASI SUMBER DAYA ALAM HAYATI DAN EKOSISTEMNYA	Persentase luas lahan yang dilindungi	70 %	70 %	30.000.000,00	30.000.000,00	21.092.200,00		50.000.000,00	
3	28	04	2.01		Pengelolaan Taman Hutan Raya (TAHURA) Kabupaten/Kota	Persentase luas lahan yang dilindungi	70 %	70 %	30.000.000,00	30.000.000,00	30.000.000,00	Masyarakat dan Pemerintah Kabupaten Karanganyar	50.000.000,00	DINAS LINGKUNGAN HIDUP
3	28	04	2.01	0008	Penguatan Kapasitas dan Pemberdayaan Masyarakat di Sekitar TAHURA Kabupaten/Kota									
			Jumlah Desa yang Diberdayakan Melalui Peningkatan Usaha Ekonomi produktif	1 Desa	1 Desa	30.000.000,00	30.000.000,00	21.092.200,00	Kab. Karanganyar, Semua Kecamatan, Semua Kel/Desa	Dana Alokasi Umum (DAU)		50.000.000,00	DINAS LINGKUNGAN HIDUP	
			Dinas Kependudukan dan Pencatatan Sipil			6.512.662.214,00	7.225.662.214,00	7.520.357.714,00				10.103.435.000,00		
2					URUSAN PEMERINTAHAN WAJIB YANG TIDAK BERKAITAN DENGAN PELAYANAN DASAR			6.512.662.214,00	7.225.662.214,00	7.520.357.714,00			10.103.435.000,00	
2	12				URUSAN PEMERINTAHAN BIDANG ADMINISTRASI KEPENDUDUKAN DAN PENCATATAN SIPIL			6.512.662.214,00	7.225.662.214,00	7.520.357.714,00			10.103.435.000,00	

No	Kode				Usuran / Bidang Usuran / Program / Kegiatan / Sub Kegiatan	Indikator Program / Kegiatan / Sub Kegiatan	Capaian Kinerja Dan Kerangka Pendanaan					Kelompok Sasaran	Prakiraan Maju Rencana	Perangkat Daerah Penanggung Jawab		
							Target 2025		Pagu Indikatif (Rp)				Lokasi		Sumber Dana	Pagu Indikatif (Rp)
							Sebelum	Sesudah	RKPD 2025	APBD 2025	RKPD Perubahan 2025					
1	2	3	4	5	6	7	8	9	10	11	12	13	14			
112	2	12	01		PROGRAM PENUNJANG URUSAN PEMERINTAHAN DAERAH KABUPATEN/KOTA	Persentase indikator OPD (IKU dan IKK) yang tercapai targetnya	86 %	86 %	5.082.954.714,00	5.802.794.714,00	6.376.424.652,00			8.903.835.000,00		
	2	12	01	2.01		Perencanaan, Penganggaran, dan Evaluasi Kinerja Perangkat Daerah	-	8 Dokumen	16.600.000,00	12.500.000,00	12.500.000,00			DISDUKCAPIL KARANGANYAR	30.000.000,00	DINAS KEPENDUDUKAN DAN PENCATATAN SIPIL
	2	12	01	2.01	0001	Penyusunan Dokumen Perencanaan Perangkat Daerah										
						Jumlah Dokumen Perencanaan Perangkat Daerah	4 Dokumen	4 Dokumen	6.600.000,00	6.500.000,00	5.310.000,00	Kab. Karanganyar, Semua Kecamatan, Semua Kel/Desa	Dana Alokasi Umum (DAU)		7.000.000,00	DINAS KEPENDUDUKAN DAN PENCATATAN SIPIL
	2	12	01	2.01	0002	Koordinasi dan Penyusunan Dokumen RKA-SKPD										
						Jumlah Dokumen RKA-SKPD dan Laporan Hasil Koordinasi Penyusunan Dokumen RKA-SKPD	2 Dokumen	0 Dokumen	0,00	0,00	0,00	Kab. Karanganyar, Semua Kecamatan, Semua Kel/Desa	Dana Alokasi Umum (DAU)		3.500.000,00	DINAS KEPENDUDUKAN DAN PENCATATAN SIPIL
	2	12	01	2.01	0004	Koordinasi dan Penyusunan DPA-SKPD										
						Jumlah Dokumen DPA-SKPD dan Laporan Hasil Koordinasi Penyusunan Dokumen DPA-SKPD	2 Dokumen	0 Dokumen	0,00	0,00	0,00	Kab. Karanganyar, Semua Kecamatan, Semua Kel/Desa	Dana Alokasi Umum (DAU)		4.000.000,00	DINAS KEPENDUDUKAN DAN PENCATATAN SIPIL
	2	12	01	2.01	0006	Koordinasi dan Penyusunan Laporan Capaian Kinerja dan Ikhtisar Realisasi Kinerja SKPD										
						Jumlah Laporan Capaian Kinerja dan Ikhtisar Realisasi Kinerja SKPD dan Laporan Hasil Koordinasi Penyusunan Laporan Capaian Kinerja dan Ikhtisar Realisasi Kinerja SKPD	17 Laporan	17 Laporan	10.000.000,00	6.000.000,00	4.795.000,00	Kab. Karanganyar, Semua Kecamatan, Semua Kel/Desa	Dana Alokasi Umum (DAU)		3.500.000,00	DINAS KEPENDUDUKAN DAN PENCATATAN SIPIL
	2	12	01	2.01	0007	Evaluasi Kinerja Perangkat Daerah										
						Jumlah Laporan Evaluasi Kinerja Perangkat Daerah	5 Laporan	5 Laporan	0,00	0,00	0,00	Kab. Karanganyar, Semua Kecamatan, Semua Kel/Desa	Dana Alokasi Umum (DAU)		12.000.000,00	DINAS KEPENDUDUKAN DAN PENCATATAN SIPIL
	2	12	01	2.02		Administrasi Keuangan Perangkat Daerah	-	18 Laporan	3.633.984.014,00	3.866.894.964,00	3.866.894.964,00			DISDUKCAPIL KARANGANYAR	4.596.535.000,00	DINAS KEPENDUDUKAN DAN PENCATATAN SIPIL
	2	12	01	2.02	0001	Penyediaan Gaji dan Tunjangan ASN										
						Jumlah Orang yang Menerima Gaji dan Tunjangan ASN	28 Orang/bulan	28 Orang/bulan	3.628.984.014,00	3.861.894.964,00	3.861.894.964,00	Kab. Karanganyar, Semua Kecamatan, Semua Kel/Desa	Dana Alokasi Umum (DAU)		4.577.535.000,00	DINAS KEPENDUDUKAN DAN PENCATATAN SIPIL
	2	12	01	2.02	0003	Pelaksanaan Penatausahaan dan										
						Jumlah Dokumen Penatausahaan dan Pengujian/Verifikasi Keuangan SKPD	1 Dokumen	0 Dokumen	0,00	0,00	0,00	Kab. Karanganyar, Semua Kecamatan, Semua Kel/Desa	Dana Alokasi Umum (DAU)		6.000.000,00	DINAS KEPENDUDUKAN DAN PENCATATAN SIPIL
	2	12	01	2.02	0005	Koordinasi dan Penyusunan Laporan Keuangan Akhir Tahun SKPD										
						Jumlah Laporan Keuangan Akhir Tahun SKPD dan Laporan Hasil Koordinasi Penyusunan Laporan Keuangan Akhir Tahun SKPD	1 Laporan	0 Laporan	0,00	0,00	0,00	Kab. Karanganyar, Semua Kecamatan, Semua Kel/Desa	Dana Alokasi Umum (DAU)		3.500.000,00	DINAS KEPENDUDUKAN DAN PENCATATAN SIPIL
	2	12	01	2.02	0007	Koordinasi dan Penyusunan Laporan Keuangan Bulanan/ Triwulanan/ Semesteran SKPD										
						Jumlah Laporan Keuangan Bulanan/ Triwulanan/ Semesteran SKPD dan Laporan Koordinasi Penyusunan Laporan Keuangan Bulanan/Triwulanan/Semesteran SKPD	18 Laporan	18 Laporan	5.000.000,00	5.000.000,00	4.035.000,00	Kab. Karanganyar, Semua Kecamatan, Semua Kel/Desa	Dana Alokasi Umum (DAU)		9.500.000,00	DINAS KEPENDUDUKAN DAN PENCATATAN SIPIL
	2	12	01	2.03		Administrasi Barang Milik Daerah pada Perangkat Daerah	-	16 Laporan	0,00	0,00	0,00			DISDUKCAPIL KARANGANYAR	3.500.000,00	DINAS KEPENDUDUKAN DAN PENCATATAN SIPIL
	2	12	01	2.03	0006	Penatausahaan Barang Milik Daerah pada SKPD										
						Jumlah Laporan Penatausahaan Barang Milik Daerah pada SKPD	16 Laporan	0 Laporan	0,00	0,00	0,00	-	Dana Alokasi Umum (DAU)		3.500.000,00	DINAS KEPENDUDUKAN DAN PENCATATAN SIPIL
	2	12	01	2.05		Administrasi Kepegawaian Perangkat Daerah	-	110 Orang	124.957.000,00	155.169.000,00	155.169.000,00			DISDUKCAPIL KARANGANYAR	351.300.000,00	DINAS KEPENDUDUKAN DAN PENCATATAN SIPIL

No	Kode					Urusan / Bidang Urusan / Program / Kegiatan / Sub Kegiatan	Indikator Program / Kegiatan / Sub Kegiatan	Capaian Kinerja Dan Kerangka Pendanaan					Kelompok Sasaran	Prakiraan Maju Rencana	Perangkat Daerah Penanggung Jawab		
								Target 2025			Pagu Indikatif (Rp)			Lokasi		Sumber Dana	Pagu Indikatif (Rp)
								Sebelum	Sesudah	RKPD 2025	APBD 2025	RKPD Perubahan 2025					
1	2	3	4	5	6	7	8	9	10	11	12	13	14				
	2	12	01	2.05	0002	Pengadaan Pakaian Dinas beserta Atribut Kelengkapannya	Jumlah Paket Pakaian Dinas beserta Atribut Kelengkapan	180 Paket	180 Paket	5.500.000,00	26.780.000,00	26.995.000,00	Kab. Karanganyar, Semua Kecamatan, Semua Kel/Desa	Dana Alokasi Umum (DAU)	31.500.000,00	DINAS KEPENDUDUKAN DAN PENCATATAN SIPIL	
	2	12	01	2.05	0009	Pendidikan dan Pelatihan Pegawai Berdasarkan Tugas dan Fungsi	Jumlah Pegawai Berdasarkan Tugas dan Fungsi yang Mengikuti Pendidikan dan Pelatihan	110 Orang	110 Orang	73.878.000,00	96.000.000,00	155.675.000,00	-	Dana Alokasi Umum (DAU)	300.000.000,00	DINAS KEPENDUDUKAN DAN PENCATATAN SIPIL	
	2	12	01	2.05	0010	Sosialisasi Peraturan Perundang-Undangan	Jumlah Orang yang Mengikuti Sosialisasi Peraturan Perundang-Undangan	200 Orang	200 Orang	45.579.000,00	32.389.000,00	23.691.000,00	Kab. Karanganyar, Semua Kecamatan, Semua Kel/Desa	Dana Alokasi Umum (DAU)	13.200.000,00	DINAS KEPENDUDUKAN DAN PENCATATAN SIPIL	
	2	12	01	2.05	0011	Bimbingan Teknis Implementasi Peraturan Perundang-Undangan	Jumlah Orang yang Mengikuti Bimbingan Teknis Implementasi Peraturan Perundang-Undangan	100 Orang	0 Orang	0,00	0,00	0,00	Kab. Karanganyar, Semua Kecamatan, Semua Kel/Desa	Dana Alokasi Umum (DAU)	6.600.000,00	DINAS KEPENDUDUKAN DAN PENCATATAN SIPIL	
	2	12	01	2.06		Administrasi Umum Perangkat Daerah	-	100 %		358.311.790,00	344.806.698,00	344.806.698,00		DISDUKCAPIL KARANGANYAR	2.329.000.000,00	DINAS KEPENDUDUKAN DAN PENCATATAN SIPIL	
	2	12	01	2.06	0001	Penyediaan Komponen Instalasi	Jumlah Paket Komponen Instalasi Listrik/Penerangan Bangunan Kantor yang Disediakan	12 Paket	12 Paket	15.757.790,00	11.843.040,00	11.843.040,00	Kab. Karanganyar, Semua Kecamatan, Semua Kel/Desa	Dana Alokasi Umum (DAU)	30.000.000,00	DINAS KEPENDUDUKAN DAN PENCATATAN SIPIL	
	2	12	01	2.06	0002	Penyediaan Peralatan dan Perlengkapan Kantor	Jumlah Paket Peralatan dan Perlengkapan Kantor yang Disediakan	12 Paket	12 Paket	66.622.500,00	65.590.000,00	65.590.000,00	Kab. Karanganyar, Semua Kecamatan, Semua Kel/Desa	Dana Alokasi Umum (DAU)	95.000.000,00	DINAS KEPENDUDUKAN DAN PENCATATAN SIPIL	
	2	12	01	2.06	0003	Penyediaan Peralatan Rumah Tangga	Jumlah Paket Peralatan Rumah Tangga yang Disediakan	36 Paket	36 Paket	24.648.450,00	24.648.450,00	24.681.950,00	Kab. Karanganyar, Semua Kecamatan, Semua Kel/Desa	Dana Alokasi Umum (DAU)	35.000.000,00	DINAS KEPENDUDUKAN DAN PENCATATAN SIPIL	
	2	12	01	2.06	0004	Penyediaan Bahan Logistik Kantor	Jumlah Paket Bahan Logistik Kantor yang Disediakan	12 Paket	12 Paket	16.550.000,00	16.550.000,00	16.550.000,00	Kab. Karanganyar, Semua Kecamatan, Semua Kel/Desa	Dana Alokasi Umum (DAU)	25.000.000,00	DINAS KEPENDUDUKAN DAN PENCATATAN SIPIL	
	2	12	01	2.06	0005	Penyediaan Barang Cetak dan Penggandaan	Jumlah Paket Barang Cetak dan Penggandaan yang Disediakan	13 Paket	13 Paket	15.958.400,00	15.876.760,00	12.720.796,00	Kab. Karanganyar, Semua Kecamatan, Semua Kel/Desa	Dana Alokasi Umum (DAU)	490.000.000,00	DINAS KEPENDUDUKAN DAN PENCATATAN SIPIL	
	2	12	01	2.06	0006	Penyediaan Bahan Bacaan dan Peraturan Perundang-undangan	Jumlah Dokumen Bahan Bacaan dan Peraturan Perundang-undangan yang Disediakan	12 Dokumen	12 Dokumen	1.800.000,00	1.800.000,00	1.800.000,00	Kab. Karanganyar, Semua Kecamatan, Semua Kel/Desa	Dana Alokasi Umum (DAU)	3.000.000,00	DINAS KEPENDUDUKAN DAN PENCATATAN SIPIL	
	2	12	01	2.06	0007	Penyediaan Bahan/Material	Jumlah Paket Bahan/Material yang Disediakan	13 Paket	13 Paket	65.548.500,00	64.763.500,00	57.659.850,00	Kab. Karanganyar, Semua Kecamatan, Semua Kel/Desa	Dana Alokasi Umum (DAU)	1.500.000.000,00	DINAS KEPENDUDUKAN DAN PENCATATAN SIPIL	
	2	12	01	2.06	0008	Fasilitasi Kunjungan Tamu	Jumlah Laporan Fasilitasi Kunjungan Tamu	12 Laporan	12 Laporan	4.540.000,00	4.540.000,00	3.710.000,00	Kab. Karanganyar, Semua Kecamatan, Semua Kel/Desa	Dana Alokasi Umum (DAU)	17.000.000,00	DINAS KEPENDUDUKAN DAN PENCATATAN SIPIL	
	2	12	01	2.06	0009	Penyelenggaraan Rapat Koordinasi dan Konsultasi SKPD	Jumlah Laporan Penyelenggaraan Rapat Koordinasi dan Konsultasi SKPD	200 Laporan	200 Laporan	126.885.750,00	121.194.748,00	106.941.650,00	Kab. Karanganyar, Semua Kecamatan, Semua Kel/Desa	Dana Alokasi Umum (DAU)	90.000.000,00	DINAS KEPENDUDUKAN DAN PENCATATAN SIPIL	
	2	12	01	2.06	0010	Penatausahaan Arsip Dinamis pada SKPD	Jumlah Dokumen Penatausahaan Arsip Dinamis pada SKPD	1 Dokumen	1 Dokumen	10.000.400,00	10.000.200,00	9.000.200,00	Kab. Karanganyar, Semua Kecamatan, Semua Kel/Desa	Dana Alokasi Umum (DAU)	15.000.000,00	DINAS KEPENDUDUKAN DAN PENCATATAN SIPIL	
	2	12	01	2.06	0011	Dukungan Pelaksanaan Sistem Pemerintahan Berbasis Elektronik pada SKPD	Jumlah Dokumen Dukungan Pelaksanaan Sistem Pemerintahan Berbasis Elektronik pada SKPD	24 Dokumen	24 Dokumen	10.000.000,00	8.000.000,00	7.000.000,00	Kab. Karanganyar, Semua Kecamatan, Semua Kel/Desa	Dana Alokasi Umum (DAU)	29.000.000,00	DINAS KEPENDUDUKAN DAN PENCATATAN SIPIL	
	2	12	01	2.07		Pengadaan Barang Milik Daerah Penunjang Urusan Pemerintah Daerah	-	100 %		72.645.410,00	556.418.302,00	556.418.302,00		DISDUKCAPIL KARANGANYAR	665.000.000,00	DINAS KEPENDUDUKAN DAN PENCATATAN SIPIL	
	2	12	01	2.07	0001	Pengadaan Kendaraan Perorangan Dinas atau Kendaraan Dinas Jabatan											

No	Kode	Urusan / Bidang Urusan / Program / Kegiatan / Sub Kegiatan	Indikator Program / Kegiatan / Sub Kegiatan	Capaian Kinerja Dan Kerangka Pendanaan					Lokasi	Sumber Dana	Kelompok Sasaran	Prakiraan Maju Rencana	Perangkat Daerah Penanggung Jawab
				Target 2025		RKPD 2025	Pagu Indikatif (Rp)					Pagu Indikatif (Rp)	
				Sebelum	Sesudah		APBD 2025	RKPD Perubahan 2025					
1	2	3	4	5	6	7	8	9	10	11	12	13	14
			Jumlah Unit Kendaraan Perorangan Dinas atau Kendaraan Dinas Jabatan yang Disediakan	3 Unit	0 Unit	0,00	0,00	0,00	Kab. Karanganyar, Semua Kecamatan, Semua Kel/Desa	Dana Alokasi Umum (DAU)		175.000.000,00	DINAS KEPENDUDUKAN DAN PENCATATAN SIPIL
2	12	01	2.07	0005	Pengadaan Mebel								
			Jumlah Paket Mebel yang Disediakan	2 Unit	2 Unit	5.450.000,00	2.500.000,00	2.500.000,00	Kab. Karanganyar, Semua Kecamatan, Semua Kel/Desa	Dana Alokasi Umum (DAU)		15.000.000,00	DINAS KEPENDUDUKAN DAN PENCATATAN SIPIL
2	12	01	2.07	0006	Pengadaan Peralatan dan Mesin Lainnya								
			Jumlah Unit Peralatan dan Mesin Lainnya yang Disediakan	6 Unit	0 Unit	0,00	503.840.000,00	953.840.000,00	Kab. Karanganyar, Semua Kecamatan, Semua Kel/Desa	Dana Alokasi Umum (DAU)		400.000.000,00	DINAS KEPENDUDUKAN DAN PENCATATAN SIPIL
2	12	01	2.07	0010	Pengadaan Sarana dan Prasarana Gedung Kantor atau Bangunan Lainnya								
			Jumlah Unit Sarana dan Prasarana Gedung Kantor atau Bangunan Lainnya yang Disediakan	4 Unit	4 Unit	67.195.410,00	50.078.302,00	135.478.302,00	Kab. Karanganyar, Semua Kecamatan, Semua Kel/Desa	Dana Alokasi Umum (DAU)		75.000.000,00	DINAS KEPENDUDUKAN DAN PENCATATAN SIPIL
2	12	01	2.08		Penyediaan Jasa Penunjang Urusan Pemerintahan Daerah						DISDUKCAPIL KARANGANYAR	676.000.000,00	DINAS KEPENDUDUKAN DAN PENCATATAN SIPIL
2	12	01	2.08	0001	Penyediaan Jasa Surat Menyurat								
			Jumlah Laporan Penyediaan Jasa Surat Menyurat	12 Laporan	12 Laporan	1.000.000,00	1.000.000,00	1.000.000,00	Kab. Karanganyar, Semua Kecamatan, Semua Kel/Desa	Dana Alokasi Umum (DAU)		1.000.000,00	DINAS KEPENDUDUKAN DAN PENCATATAN SIPIL
2	12	01	2.08	0002	Penyediaan Jasa Komunikasi, Sumber Daya Air dan Listrik								
			Jumlah Laporan Penyediaan Jasa Komunikasi, Sumber Daya Air dan Listrik yang Disediakan	12 Laporan	12 Laporan	230.400.000,00	230.400.000,00	230.400.000,00	Kab. Karanganyar, Semua Kecamatan, Semua Kel/Desa	Dana Alokasi Umum (DAU)		275.000.000,00	DINAS KEPENDUDUKAN DAN PENCATATAN SIPIL
2	12	01	2.08	0004	Penyediaan Jasa Pelayanan Umum Kantor								
			Jumlah Laporan Penyediaan Jasa Pelayanan Umum Kantor yang Disediakan	12 Laporan	12 Laporan	413.520.000,00	413.520.000,00	413.520.000,00	Kab. Karanganyar, Semua Kecamatan, Semua Kel/Desa	Dana Alokasi Umum (DAU)		400.000.000,00	DINAS KEPENDUDUKAN DAN PENCATATAN SIPIL
2	12	01	2.09		Pemeliharaan Barang Milik Daerah Penunjang Urusan Pemerintahan Daerah						DISDUKCAPIL KARANGANYAR	252.500.000,00	DINAS KEPENDUDUKAN DAN PENCATATAN SIPIL
2	12	01	2.09	0001	Penyediaan Jasa Pemeliharaan, Biaya Pemeliharaan, dan Pajak Kendaraan Perorangan Dinas atau Kendaraan Dinas Jabatan								
			Jumlah Kendaraan Perorangan Dinas atau Kendaraan Dinas Jabatan yang Dipelihara dan dibayarkan Pajaknya	16 Unit	16 Unit	152.980.000,00	148.529.250,00	151.236.400,00	Kab. Karanganyar, Semua Kecamatan, Semua Kel/Desa	Dana Alokasi Umum (DAU)		155.000.000,00	DINAS KEPENDUDUKAN DAN PENCATATAN SIPIL
2	12	01	2.09	0005	Pemeliharaan Mebel								
			Jumlah Mebel yang Dipelihara	12 Unit	12 Unit	5.000.000,00	5.000.000,00	5.000.000,00	Kab. Karanganyar, Semua Kecamatan, Semua Kel/Desa	Dana Alokasi Umum (DAU)		5.500.000,00	DINAS KEPENDUDUKAN DAN PENCATATAN SIPIL
2	12	01	2.09	0006	Pemeliharaan Peralatan dan Mesin Lainnya								
			Jumlah Peralatan dan Mesin Lainnya yang Dipelihara	15 Unit	15 Unit	39.150.000,00	39.150.000,00	39.150.000,00	Kab. Karanganyar, Semua Kecamatan, Semua Kel/Desa	Dana Alokasi Umum (DAU)		28.500.000,00	DINAS KEPENDUDUKAN DAN PENCATATAN SIPIL
2	12	01	2.09	0009	Pemeliharaan/Rehabilitasi Gedung Kantor dan Bangunan Lainnya								
			Jumlah Gedung Kantor dan Bangunan Lainnya yang Dipelihara/Direhabilitasi	1 Unit	1 Unit	9.886.500,00	9.886.500,00	24.886.500,00	Kab. Karanganyar, Semua Kecamatan, Semua Kel/Desa	Dana Alokasi Umum (DAU)		28.500.000,00	DINAS KEPENDUDUKAN DAN PENCATATAN SIPIL
2	12	01	2.09	0010	Pemeliharaan/Rehabilitasi Sarana dan Prasarana Gedung Kantor atau Bangunan Lainnya								
			Jumlah Sarana dan Prasarana Gedung Kantor atau Bangunan Lainnya yang Dipelihara/Direhabilitasi	21 Unit	21 Unit	24.520.000,00	19.520.000,00	19.520.000,00	Kab. Karanganyar, Semua Kecamatan, Semua Kel/Desa	Dana Alokasi Umum (DAU)		35.000.000,00	DINAS KEPENDUDUKAN DAN PENCATATAN SIPIL
113	2	12	02		PROGRAM PENDAFTARAN PENDUDUK							494.600.000,00	
			Cakupan Penerbitan Dokumen Pendaftaran Penduduk	91,90 %	91,90 %	1.090.589.500,00	1.083.749.500,00	961.848.537,00					
2	12	02	2.01		Pelayanan Pendaftaran Penduduk						DISDUKCAPIL KARANGANYAR	127.500.000,00	DINAS KEPENDUDUKAN DAN PENCATATAN SIPIL
			Prosentase Penerbitan Dokumen Pendaftaran Penduduk	10000 Dokumen	100 %	43.616.000,00	32.551.000,00	32.551.000,00					
2	12	02	2.01	0001	Pendataan Penduduk Non Permanen dan Rentan Administrasi Kependudukan								
			Jumlah Dokumen Hasil Pendataan Penduduk Non Permanen dan Rentan Administrasi Kependudukan	80 Dokumen	0 Dokumen	0,00	0,00	0,00	Kab. Karanganyar, Semua Kecamatan, Semua Kel/Desa	Dana Alokasi Umum (DAU)		30.000.000,00	DINAS KEPENDUDUKAN DAN PENCATATAN SIPIL
2	12	02	2.01	0002	Pencatatan, Penatausahaan dan Penerbitan Dokumen Atas Pendaftaran Penduduk								

No	Kode	Urusan / Bidang Urusan / Program / Kegiatan / Sub Kegiatan	Indikator Program / Kegiatan / Sub Kegiatan	Capaian Kinerja Dan Kerangka Pendanaan						Kelompok Sasaran	Prakiraan Maju Rencana Pagu Indikatif (Rp)	Perangkat Daerah Penanggung Jawab		
				Target 2025		Pagu Indikatif (Rp)		Lokasi	Sumber Dana					
				Sebelum	Sesudah	RKPD 2025	APBD 2025						RKPD Perubahan 2025	
1	2	3	4	5	6	7	8	9	10	11	12	13	14	
			Jumlah Dokumen Hasil Pencatatan, Penatausahaan dan Penerbitan Dokumen Atas Pendaftaran Penduduk	10000 Dokumen	0 Dokumen	0,00	0,00	0,00	Kab. Karanganyar, Semua Kecamatan, Semua Kel/Desa	Dana Alokasi Umum (DAU)		9.500.000,00	DINAS KEPENDUDUKAN DAN PENCATATAN SIPIL	
2	12	02	2.01	0003	Penyelesaian Masalah Pendaftaran Penduduk									
			Jumlah Penduduk yang Mendapatkan Pelayanan Penyelesaian Masalah Pendaftaran Penduduk	50 Orang	0 Orang	0,00	0,00	0,00	Kab. Karanganyar, Semua Kecamatan, Semua Kel/Desa	Dana Alokasi Umum (DAU)		10.000.000,00	DINAS KEPENDUDUKAN DAN PENCATATAN SIPIL	
2	12	02	2.01	0004	Peningkatan Pelayanan Pendaftaran Penduduk									
			Jumlah Laporan Hasil Peningkatan Pelayanan Pendaftaran Penduduk	2 Laporan	2 Laporan	43.616.000,00	32.551.000,00	6.622.000,00	Kab. Karanganyar, Semua Kecamatan, Semua Kel/Desa	Dana Alokasi Umum (DAU)		30.000.000,00	DINAS KEPENDUDUKAN DAN PENCATATAN SIPIL	
2	12	02	2.01	0005	Pencatatan, Penatausahaan dan Penerbitan Dokumen Atas Pelaporan Peristiwa Kependudukan									
			Jumlah Dokumen Pencatatan, Penatausahaan dan Penerbitan Dokumen Atas Pelaporan Peristiwa Kependudukan	1000 Dokumen	0 Dokumen	0,00	0,00	0,00	Kab. Karanganyar, Semua Kecamatan, Semua Kel/Desa	Dana Alokasi Umum (DAU)		12.000.000,00	DINAS KEPENDUDUKAN DAN PENCATATAN SIPIL	
2	12	02	2.01	0006	Pencatatan Atas Pelaporan Peristiwa Kependudukan									
			Jumlah Laporan Pencatatan Atas Pelaporan Peristiwa Kependudukan	2 Laporan	0 Laporan	0,00	0,00	0,00	Kab. Karanganyar, Semua Kecamatan, Semua Kel/Desa	Dana Alokasi Umum (DAU)		18.000.000,00	DINAS KEPENDUDUKAN DAN PENCATATAN SIPIL	
2	12	02	2.01	0007	Penerbitan Dokumen Atas Hasil Pelaporan Peristiwa Kependudukan									
			Jumlah Laporan Penerbitan Dokumen Atas Hasil Pelaporan Peristiwa Kependudukan	2 Laporan	0 Laporan	0,00	0,00	0,00	Kab. Karanganyar, Semua Kecamatan, Semua Kel/Desa	Dana Alokasi Umum (DAU)		18.000.000,00	DINAS KEPENDUDUKAN DAN PENCATATAN SIPIL	
2	12	02	2.02		Penataan Pendaftaran Penduduk									
			Cakupan Penahan pendatban penduduk	1 Dokumen	100 %	0,00	0,00	0,00			DISDUKCAPIL KARANGANYAR	37.000.000,00	DINAS KEPENDUDUKAN DAN PENCATATAN SIPIL	
2	12	02	2.02	0001	Penyusunan Tata Cara Perencanaan, Pelaksanaan, Pemantauan, Evaluasi, Pengendalian, dan Pelaporan Penyelenggaraan Adminduk Terkait Pendaftaran Penduduk									
			Jumlah Dokumen Tata Cara Perencanaan, Pelaksanaan, Pemantauan, Evaluasi, Pengendalian, dan Pelaporan Penyelenggaraan Adminduk Terkait Pendaftaran Penduduk yang Disusun	2 Dokumen	0 Dokumen	0,00	0,00	0,00	Kab. Karanganyar, Semua Kecamatan, Semua Kel/Desa	Dana Alokasi Umum (DAU)		30.000.000,00	DINAS KEPENDUDUKAN DAN PENCATATAN SIPIL	
2	12	02	2.02	0002	Pengadaan Dokumen Kependudukan selain Blangko KTP-EI, Formulir, dan Buku Terkait Pendaftaran Penduduk Sesuai dengan Kebutuhan									
			Jumlah Dokumen Kependudukan selain Blangko KTP-EI, Formulir, dan Buku Terkait Pendaftaran Penduduk Sesuai dengan Kebutuhan yang Tersedia	5000 Dokumen	0 Dokumen	0,00	0,00	0,00	Kab. Karanganyar, Semua Kecamatan, Semua Kel/Desa	Dana Alokasi Umum (DAU)		7.000.000,00	DINAS KEPENDUDUKAN DAN PENCATATAN SIPIL	
2	12	02	2.03		Penyelenggaraan Pendaftaran Penduduk									
			Jumlah Laporan Hasil Penyelenggaraan Pendaftaran Penduduk	12 Laporan	12 Laporan	1.046.973.500,00	1.051.198.500,00	1.051.198.500,00			DISDUKCAPIL KARANGANYAR	128.000.000,00	DINAS KEPENDUDUKAN DAN PENCATATAN SIPIL	
2	12	02	2.03	0001	Koordinasi antar Lembaga Pemerintah dan Lembaga Non-Pemerintah di Kabupaten/Kota dalam Penertiban Pelayanan Pendaftaran Penduduk									
			Jumlah Laporan Hasil Koordinasi antar Lembaga Pemerintah dan Lembaga Non-Pemerintah di Kabupaten/Kota dalam Penertiban Pelayanan Pendaftaran Penduduk	2 Laporan	0 Laporan	0,00	0,00	0,00	Kab. Karanganyar, Semua Kecamatan, Semua Kel/Desa	Dana Alokasi Umum (DAU)		40.000.000,00	DINAS KEPENDUDUKAN DAN PENCATATAN SIPIL	
2	12	02	2.03	0002	Pelayanan Secara Aktif Pendaftaran Peristiwa Kependudukan dan Pencatatan Peristiwa Penting Terkait Pendaftaran Penduduk									
			Jumlah Dokumen Hasil Pelayanan Secara Aktif Pendaftaran Peristiwa Kependudukan dan Pencatatan Peristiwa Penting Terkait Pendaftaran Penduduk	10000 Dokumen	0 Dokumen	0,00	0,00	0,00	Kab. Karanganyar, Semua Kecamatan, Semua Kel/Desa	Dana Alokasi Umum (DAU)		32.500.000,00	DINAS KEPENDUDUKAN DAN PENCATATAN SIPIL	
2	12	02	2.03	0003	Fasilitasi Pendaftaran Penduduk									
			Jumlah Laporan Hasil Fasilitasi pendaftaran penduduk	2 Laporan	2 Laporan	1.046.973.500,00	1.051.198.500,00	955.226.537,00	Kab. Karanganyar, Semua Kecamatan, Semua Kel/Desa	Dana Alokasi Umum (DAU)		40.000.000,00	DINAS KEPENDUDUKAN DAN PENCATATAN SIPIL	
2	12	02	2.03	0005	Sosialisasi Pendaftaran Penduduk									
			Jumlah Laporan Hasil Sosialisasi Pendaftaran Penduduk	2 Laporan	0 Laporan	0,00	0,00	0,00	Kab. Karanganyar, Semua Kecamatan, Semua Kel/Desa	Dana Alokasi Umum (DAU)		8.500.000,00	DINAS KEPENDUDUKAN DAN PENCATATAN SIPIL	
2	12	02	2.03	0007	Komunikasi, Informasi, dan Edukasi kepada Pemangku Kepentingan dan Masyarakat Terkait Pendaftaran Penduduk									



No	Kode	Urusan / Bidang Urusan / Program / Kegiatan / Sub Kegiatan	Indikator Program / Kegiatan / Sub Kegiatan	Capaian Kinerja Dan Kerangka Pendanaan						Lokasi	Sumber Dana	Kelompok Sasaran	Prakiraan Maju Rencana	Perangkat Daerah Penanggung Jawab
				Target 2025		RKPD 2025	Pagu Indikatif (Rp)		RKPDP Perubahan 2025				Pagu Indikatif (Rp)	
				Sebelum	Sesudah		APBD 2025	RKPD 2025						
1	2	3	4	5	6	7	8	9	10	11	12	13	14	
			Jumlah Pemangku Kepentingan dan Masyarakat yang Mendapatkan Komunikasi, Informasi, dan Edukasi Terkait Pendaftaran Penduduk	30 Orang	0 Orang	0,00	0,00	0,00	Kab. Karanganyar, Semua Kecamatan, Semua Kel/Desa	Dana Alokasi Umum (DAU)		7.000.000,00	DINAS KEPENDUDUKAN DAN PENCATATAN SIPIL	
2	12	02	2.04	Pembinaan dan Pengawasan Penyelenggaraan Pendaftaran Penduduk	1 Laporan	1 Laporan	0,00	0,00			DISDUKCAPIL KARANGANYAR	202.100.000,00	DINAS KEPENDUDUKAN DAN PENCATATAN SIPIL	
2	12	02	2.04	0003 Bimbingan Teknis Terkait Pendaftaran Penduduk										
			Jumlah Laporan bimbingan Teknis Terkait Pendaftaran Penduduk	1 Laporan	0 Laporan	0,00	0,00	0,00	Kab. Karanganyar, Semua Kecamatan, Semua Kel/Desa	Dana Alokasi Umum (DAU)		202.100.000,00	DINAS KEPENDUDUKAN DAN PENCATATAN SIPIL	
114	2	12	03	PROGRAM PENCATATAN SIPIL	Cakupan Penerbitan Dokumen / Akta Pencatatan Sipil ( Akta Kelahiran, Akta Kematian, Akta Perkawinan, Akta Perceraian)	95,90 %	95,90 %	151.638.300,00	151.638.300,00	73.002.300,00		427.500.000,00		
2	12	03	2.01	Pelayanan Pencatatan Sipil	Cakupan Pelaksanaan kegiatan pelayanan pencatatan sipil	24250 Dokumen	100 %	116.127.300,00	116.127.300,00	116.127.300,00		200.000.000,00	DINAS KEPENDUDUKAN DAN PENCATATAN SIPIL	
2	12	03	2.01	0001 Pencatatan, Penatausahaan dan Penerbitan Dokumen Atas Pelaporan Peristiwa Penting										
			Jumlah Dokumen Hasil Pencatatan, Penatausahaan dan Penerbitan Dokumen Atas Pelaporan Peristiwa Penting	24250 Dokumen	24250 Dokumen	52.199.300,00	52.199.300,00	29.980.800,00	Kab. Karanganyar, Semua Kecamatan, Semua Kel/Desa	Dana Alokasi Umum (DAU)		70.000.000,00	DINAS KEPENDUDUKAN DAN PENCATATAN SIPIL	
2	12	03	2.01	0002 Peningkatan dalam Pelayanan Pencatatan Sipil										
			Jumlah Layanan Pencatatan Sipil yang Ditingkatkan	24 Layanan	24 Layanan	63.928.000,00	63.928.000,00	29.078.000,00	Kab. Karanganyar, Semua Kecamatan, Semua Kel/Desa	Dana Alokasi Umum (DAU)		90.000.000,00	DINAS KEPENDUDUKAN DAN PENCATATAN SIPIL	
2	12	03	2.01	0004 Penyusunan Tata Cara Perencanaan, Pelaksanaan, Pemantauan, Evaluasi, Pengendalian dan Pelaporan Penyelenggaraan Adminduk Terkait Pencatatan Sipil										
			Jumlah Dokumen Tata Cara Perencanaan, Pelaksanaan, Pemantauan, Evaluasi, Pengendalian dan Pelaporan Penyelenggaraan Adminduk Terkait Pencatatan Sipil yang Disusun	2 Dokumen	0 Dokumen	0,00	0,00	0,00	Kab. Karanganyar, Semua Kecamatan, Semua Kel/Desa	Dana Alokasi Umum (DAU)		20.000.000,00	DINAS KEPENDUDUKAN DAN PENCATATAN SIPIL	
2	12	03	2.01	0005 Pengadaan Dokumen Kependudukan selain Blangko KTP-EI, Formulir, dan Buku Terkait Pencatatan Sipil Sesuai dengan Kebutuhan										
			Jumlah Dokumen Kependudukan selain Blangko KTP-EI, Formulir, dan Buku Terkait Pencatatan Sipil Sesuai dengan Kebutuhan yang Tersedia	12 Paket	0 Paket	0,00	0,00	0,00	Kab. Karanganyar, Semua Kecamatan, Semua Kel/Desa	Dana Alokasi Umum (DAU)		20.000.000,00	DINAS KEPENDUDUKAN DAN PENCATATAN SIPIL	
2	12	03	2.02	Penyelenggaraan Pencatatan Sipil	Jumlah Laporan Hasil Penyelenggaraan Pencatatan Sipil	1 Laporan	1 Laporan	35.511.000,00	35.511.000,00	35.511.000,00		122.500.000,00	DINAS KEPENDUDUKAN DAN PENCATATAN SIPIL	
2	12	03	2.02	0003 Koordinasi antar Lembaga Pemerintah dan Lembaga Non-Pemerintah di Kabupaten/Kota dalam Penertiban Pelayanan Pencatatan Sipil										
			Jumlah Laporan Hasil Koordinasi Antar Lembaga Pemerintah dan Lembaga Non-Pemerintah di Kabupaten/Kota dalam Penertiban Pelayanan Pencatatan Sipil	10 Laporan	0 Laporan	0,00	0,00	0,00	Kab. Karanganyar, Semua Kecamatan, Semua Kel/Desa	Dana Alokasi Umum (DAU)		40.000.000,00	DINAS KEPENDUDUKAN DAN PENCATATAN SIPIL	
2	12	03	2.02	0004 Pelayanan Secara Aktif Pendaftaran Peristiwa Kependudukan dan Pencatatan Peristiwa Penting Terkait Pencatatan Sipil										
			Jumlah Laporan Hasil Pelayanan Secara Aktif Pendaftaran Peristiwa Kependudukan dan Pencatatan Peristiwa Penting Terkait Pencatatan Sipil	40 Laporan	0 Laporan	0,00	0,00	0,00	Kab. Karanganyar, Semua Kecamatan, Semua Kel/Desa	Dana Alokasi Umum (DAU)		22.500.000,00	DINAS KEPENDUDUKAN DAN PENCATATAN SIPIL	
2	12	03	2.02	0006 Fasilitasi Terkait Pencatatan Sipil										
			Jumlah Laporan Hasil Fasilitasi Pencatatan Sipil	12 Laporan	12 Laporan	0,00	0,00	3.938.000,00	Kab. Karanganyar, Semua Kecamatan, Semua Kel/Desa	Dana Alokasi Umum (DAU)		30.000.000,00	DINAS KEPENDUDUKAN DAN PENCATATAN SIPIL	
2	12	03	2.02	0008 Sosialisasi Terkait Pencatatan Sipil										
			Jumlah Laporan Hasil sosialisasi Pencatatan Sipil	1 Laporan	1 Laporan	35.511.000,00	35.511.000,00	10.005.500,00	Kab. Karanganyar, Semua Kecamatan, Semua Kel/Desa	Dana Alokasi Umum (DAU)		30.000.000,00	DINAS KEPENDUDUKAN DAN PENCATATAN SIPIL	
2	12	03	2.03	Pembinaan dan Pengawasan Penyelenggaraan Pencatatan Sipil	Jumlah Laporan Bimbingan Teknis Terkait Pencatatan Sipil	1 Laporan	1 Laporan	0,00	0,00	0,00		105.000.000,00	DINAS KEPENDUDUKAN DAN PENCATATAN SIPIL	

No	Kode					Usuran / Bidang Usuran / Program / Kegiatan / Sub Kegiatan	Indikator Program / Kegiatan / Sub Kegiatan	Capaian Kinerja Dan Kerangka Pendanaan					Kelompok Sasaran	Prakiraan Maju Rencana	Perangkat Daerah Penanggung Jawab		
								Target 2025		RKPD 2025	Pagu Indikatif (Rp)			Lokasi		Sumber Dana	Pagu Indikatif (Rp)
								Sebelum	Sesudah		APBD 2025	RKPD Perubahan 2025					
1	2					3	4	5	6	7	8	9	10	11	12	13	14
	2	12	03	2.03	0002	Pembinaan dan Pengawasan Terkait Pencatatan Sipil	Jumlah Laporan Hasil Pembinaan dan Pengawasan Pencatatan Sipil yang Telah Dilakukan	1 Laporan	0 Laporan	0,00	0,00	0,00	Kab. Karanganyar, Semua Kecamatan, Semua Kel/Desa	Dana Alokasi Umum (DAU)		15.000.000,00	DINAS KEPENDUDUKAN DAN PENCATATAN SIPIL
	2	12	03	2.03	0004	Bimbingan Teknis Terkait Pencatatan Sipil	Jumlah Laporan Hasil Bimbingan Teknis Terkait Pencatatan Sipil	1 Laporan	0 Laporan	0,00	0,00	0,00	Kab. Karanganyar, Semua Kecamatan, Semua Kel/Desa	Dana Alokasi Umum (DAU)		90.000.000,00	DINAS KEPENDUDUKAN DAN PENCATATAN SIPIL
115	2	12	04			PROGRAM PENGELOLAAN INFORMASI ADMINISTRASI KEPENDUDUKAN	Inovasi pelayanan adminduk Terlaksananya kerjasama pemanfaatan data dengan OPD dan stakeholder	2 42 Laporan	2 45 inovasi %	163.079.700,00	163.079.700,00	97.217.225,00				222.500.000,00	
	2	12	04	2.01		Pengumpulan Data Kependudukan dan Pemanfaatan dan Penyajian Database Kependudukan	Cakupan Pengumpulan Data Kependudukan dan Pemanfaatan dan Penyajian Database Kependudukan	2 Dokumen	100 %	43.253.200,00	43.253.200,00	43.253.200,00			DISDUKCAPIL KARANGANYAR	50.000.000,00	DINAS KEPENDUDUKAN DAN PENCATATAN SIPIL
	2	12	04	2.01	0001	Pengolahan dan Penyajian Data Kependudukan	Jumlah Dokumen Data Kependudukan yang Diolah dan Disajikan	12 Dokumen	12 Dokumen	28.620.000,00	28.620.000,00	1.953.975,00	Kab. Karanganyar, Semua Kecamatan, Semua Kel/Desa	Dana Alokasi Umum (DAU)		15.000.000,00	DINAS KEPENDUDUKAN DAN PENCATATAN SIPIL
	2	12	04	2.01	0002	Kerja Sama Pemanfaatan Data Kependudukan	Jumlah Dokumen Kerja Sama Pemanfaatan Data Kependudukan	4 Dokumen	4 Dokumen	14.633.200,00	14.633.200,00	10.618.900,00	Kab. Karanganyar, Semua Kecamatan, Semua Kel/Desa	Dana Alokasi Umum (DAU)		20.000.000,00	DINAS KEPENDUDUKAN DAN PENCATATAN SIPIL
	2	12	04	2.01	0003	Inventarisasi Data untuk Kepentingan Pembangunan Daerah	Jumlah Laporan Hasil Inventarisasi Data untuk Kepentingan Pembangunan Daerah	2 Laporan	0 Laporan	0,00	0,00	0,00	Kab. Karanganyar, Semua Kecamatan, Semua Kel/Desa	Dana Alokasi Umum (DAU)		15.000.000,00	DINAS KEPENDUDUKAN DAN PENCATATAN SIPIL
	2	12	04	2.03		Penyelenggaraan Pengelolaan Informasi Administrasi Kependudukan	Cakupan Pengumpulan Data Kependudukan dan Pemanfaatan dan Penyajian Database Kependudukan	2 Laporan	100 %	119.826.500,00	119.826.500,00	119.826.500,00			DISDUKCAPIL KARANGANYAR	105.000.000,00	DINAS KEPENDUDUKAN DAN PENCATATAN SIPIL
	2	12	04	2.03	0001	Koordinasi Antar Lembaga Pemerintah dan Lembaga Non-Pemerintah di Kabupaten/Kota dalam Penertiban Pengelolaan Informasi Administrasi Kependudukan	Jumlah Laporan Hasil Koordinasi Antar Lembaga Pemerintah dan Lembaga Non-Pemerintah di Kabupaten/Kota dalam Penertiban Pengelolaan Informasi Administrasi Kependudukan	12 Laporan	0 Laporan	0,00	0,00	0,00	Kab. Karanganyar, Semua Kecamatan, Semua Kel/Desa	Dana Alokasi Umum (DAU)		40.000.000,00	DINAS KEPENDUDUKAN DAN PENCATATAN SIPIL
	2	12	04	2.03	0003	Fasilitasi Terkait Pengelolaan Informasi Administrasi Kependudukan	Jumlah Laporan Hasil Fasilitasi Pengelolaan Informasi Administrasi Kependudukan	12 Laporan	12 Laporan	119.826.500,00	119.826.500,00	84.644.350,00	Kab. Karanganyar, Semua Kecamatan, Semua Kel/Desa	Dana Alokasi Umum (DAU)		25.000.000,00	DINAS KEPENDUDUKAN DAN PENCATATAN SIPIL
	2	12	04	2.03	0005	Sosialisasi Terkait Pengelolaan Informasi Administrasi Kependudukan	Jumlah Laporan Hasil Sosialisasi Pengelolaan Informasi Administrasi Kependudukan	1 Laporan	0 Laporan	0,00	0,00	0,00	Kab. Karanganyar, Semua Kecamatan, Semua Kel/Desa	Dana Alokasi Umum (DAU)		40.000.000,00	DINAS KEPENDUDUKAN DAN PENCATATAN SIPIL
	2	12	04	2.04		Pembinaan dan Pengawasan Pengelolaan Informasi Administrasi Kependudukan	Jumlah Laporan Hasil Pembinaan dan Bimtek Petugas Bidang Pengelolaan Informasi Administrasi Kependudukan	3 Laporan	3 Laporan	0,00	0,00	0,00			DISDUKCAPIL KARANGANYAR	67.500.000,00	DINAS KEPENDUDUKAN DAN PENCATATAN SIPIL
	2	12	04	2.04	0001	Pembinaan dan Pengawasan Terkait Pengelolaan Informasi Administrasi Kependudukan	Jumlah Laporan Hasil Pembinaan dan Pengawasan Pengelolaan Informasi Administrasi Kependudukan	2 Laporan	0 Laporan	0,00	0,00	0,00	Kab. Karanganyar, Semua Kecamatan, Semua Kel/Desa	Dana Alokasi Umum (DAU)		22.500.000,00	DINAS KEPENDUDUKAN DAN PENCATATAN SIPIL
	2	12	04	2.04	0003	Bimbingan Teknis Terkait Pengelolaan Informasi Administrasi Kependudukan dan Pendayagunaan Data Kependudukan	Jumlah Laporan Hasil Bimbingan Teknis Terkait Pengelolaan Informasi Administrasi Kependudukan dan Pendayagunaan Data Kependudukan	1 Laporan	0 Laporan	0,00	0,00	0,00	Kab. Karanganyar, Semua Kecamatan, Semua Kel/Desa	Dana Alokasi Umum (DAU)		45.000.000,00	DINAS KEPENDUDUKAN DAN PENCATATAN SIPIL

No	Kode				Urusan / Bidang Urusan / Program / Kegiatan / Sub Kegiatan	Indikator Program / Kegiatan / Sub Kegiatan	Capaian Kinerja Dan Kerangka Pendanaan					Kelompok Sasaran	Prakiraan Maju Rencana	Perangkat Daerah Penanggung Jawab			
							Target 2025			RKPD 2025	Pagu Indikatif (Rp)		Lokasi		Sumber Dana	Pagu Indikatif (Rp)	
							Sebelum	Sesudah			APBD 2025						RKPD Perubahan 2025
1	2				3	4	5	6	7	8	9	10	11	12	13	14	
116	2	12	05		PROGRAM PENGELOLAAN PROFIL KEPENDUDUKAN	Tersusunnya buku profil data kependudukan Tersusunnya buku data kependudukan	1 2 Buku Buku	1 2 buku buku	24.400.000,00	24.400.000,00	11.865.000,00				55.000.000,00		
	2	12	05	2.01	Penyusunan Profil Kependudukan	Prosentase profil kependudukan yang disajikan	1 buku 2 Buku	100 %	24.400.000,00	24.400.000,00	24.400.000,00			DISDUKCAPIL KARANGANYAR	55.000.000,00	DINAS KEPENDUDUKAN DAN PENCATATAN SIPIL	
	2	12	05	2.01	0001	Penyediaan Data Kependudukan Kabupaten/Kota	Jumlah Data Kependudukan Kabupaten/Kota	2 Dokumen	2 Dokumen	18.930.000,00	18.930.000,00	9.115.000,00	Kab. Karanganyar, Semua Kecamatan, Semua Kel/Desa	Dana Alokasi Umum (DAU)	35.000.000,00	DINAS KEPENDUDUKAN DAN PENCATATAN SIPIL	
	2	12	05	2.01	0002	Penyusunan Profil Data Perkembangan dan Proyeksi Kependudukan serta Kebutuhan yang Lain	Jumlah Data Perkembangan dan Proyeksi Kependudukan serta Kebutuhan yang Lain yang tersusun	1 Dokumen	1 Dokumen	5.470.000,00	5.470.000,00	2.750.000,00	Kab. Karanganyar, Semua Kecamatan, Semua Kel/Desa	Dana Alokasi Umum (DAU)	20.000.000,00	DINAS KEPENDUDUKAN DAN PENCATATAN SIPIL	
						Dinas Pemberdayaan Masyarakat Desa			24.274.451.586,00	19.322.951.586,00	19.428.732.886,00				21.320.300.000,00		
	2					URUSAN PEMERINTAHAN WAJIB YANG TIDAK BERKAITAN DENGAN PELAYANAN DASAR			24.274.451.586,00	19.322.951.586,00	19.428.732.886,00				21.320.300.000,00		
	2	13				URUSAN PEMERINTAHAN BIDANG PEMBERDAYAAN MASYARAKAT DAN DESA			24.274.451.586,00	19.322.951.586,00	19.428.732.886,00				21.320.300.000,00		
117	2	13	01		PROGRAM PENUNJANG URUSAN PEMERINTAHAN DAERAH KABUPATEN/KOTA	Persentase Indikator OPD (IKU dan IKK) yang tercapai targetnya	100 persen	100 persen	11.076.851.586,00	6.075.351.586,00	6.081.132.886,00				5.753.900.000,00		
	2	13	01	2.01	Perencanaan, Penganggaran, dan Evaluasi Kinerja Perangkat Daerah	Jumlah laporan dokumen perencanaan, penganggaran dan evaluasi kinerja perangkat daerah	8 laporan	8 laporan	157.295.000,00	156.560.000,00	156.560.000,00			1.Meningkatnya kualitas tata laksana pemerintahan	32.700.000,00	DINAS PEMBERDAYAAN MASYARAKAT DESA	
	2	13	01	2.01	0001	Penyusunan Dokumen Perencanaan Perangkat Daerah	Jumlah Dokumen Perencanaan Perangkat Daerah	-	1 Dokumen	50.000.000,00	50.000.000,00	50.000.000,00		Dana Alokasi Umum (DAU)	0,00	DINAS PEMBERDAYAAN MASYARAKAT DESA	
	2	13	01	2.01	0002	Koordinasi dan Penyusunan Dokumen RKA-SKPD	Jumlah Dokumen RKA-SKPD dan Laporan Hasil Koordinasi Penyusunan Dokumen RKA-SKPD	1 Dokumen	1 Dokumen	1.000.000,00	1.000.000,00	1.000.000,00	Kab. Karanganyar, Semua Kecamatan, Semua Kel/Desa	Dana Alokasi Umum (DAU)	5.450.000,00	DINAS PEMBERDAYAAN MASYARAKAT DESA	
	2	13	01	2.01	0003	Koordinasi dan Penyusunan Dokumen Perubahan RKA-SKPD	Jumlah Dokumen Perubahan RKA-SKPD dan Laporan Hasil Koordinasi Penyusunan Dokumen Perubahan RKA-SKPD	1 Dokumen	1 Dokumen	1.000.000,00	1.000.000,00	1.000.000,00	Kab. Karanganyar, Semua Kecamatan, Semua Kel/Desa	Dana Alokasi Umum (DAU)	5.450.000,00	DINAS PEMBERDAYAAN MASYARAKAT DESA	
	2	13	01	2.01	0004	Koordinasi dan Penyusunan DPA-SKPD											

No	Kode					Urusan / Bidang Urusan / Program / Kegiatan / Sub Kegiatan	Indikator Program / Kegiatan / Sub Kegiatan	Capaian Kinerja Dan Kerangka Pendanaan					Kelompok Sasaran	Prakiraan Maju Rencana	Perangkat Daerah Penanggung Jawab		
								Target 2025			Pagu Indikatif (Rp)			Lokasi		Sumber Dana	Pagu Indikatif (Rp)
								Sebelum	Sesudah	RKPD 2025	APBD 2025	RKPD Perubahan 2025					
1	2	3	4	5	6	7	8	9	10	11	12	13	14				
							Jumlah Dokumen DPA-SKPD dan Laporan Hasil Koordinasi Penyusunan Dokumen DPA-SKPD	1 Dokumen	1 Dokumen	1.000.000,00	1.000.000,00	1.000.000,00	Kab. Karanganyar, Semua Kecamatan, Semua Kel/Desa	Dana Alokasi Umum (DAU)		5.450.000,00	DINAS PEMBERDAYAAN MASYARAKAT DESA
2	13	01	2.01	0005	Koordinasi dan Penyusunan Perubahan DPA- SKPD		Jumlah Dokumen Perubahan DPA-SKPD dan Laporan Hasil Koordinasi Penyusunan Dokumen Perubahan DPA-SKPD	1 Dokumen	1 Dokumen	1.000.000,00	1.000.000,00	1.000.000,00	Kab. Karanganyar, Semua Kecamatan, Semua Kel/Desa	Dana Alokasi Umum (DAU)		5.450.000,00	DINAS PEMBERDAYAAN MASYARAKAT DESA
2	13	01	2.01	0006	Koordinasi dan Penyusunan Laporan	Capaian Kinerja dan Ikhtisar Realisasi Kinerja SKPD	Jumlah Laporan Capaian Kinerja dan Ikhtisar Realisasi Kinerja SKPD dan Laporan Hasil Koordinasi Penyusunan Laporan Capaian Kinerja dan Ikhtisar Realisasi Kinerja SKPD	4 Laporan	4 Laporan	103.295.000,00	102.560.000,00	102.560.000,00	Kab. Karanganyar, Semua Kecamatan, Semua Kel/Desa	Dana Alokasi Umum (DAU)		10.900.000,00	DINAS PEMBERDAYAAN MASYARAKAT DESA
2	13	01	2.02		Administrasi Keuangan Perangkat Daerah	Jumlah Laporan dokumen keuangan	1 dokumen	1 dokumen	4.914.833.478,00	5.213.333.478,00	5.213.333.478,00			Meningkatnya kualitas tata laksana pemerintahan	4.993.850.000,00	DINAS PEMBERDAYAAN MASYARAKAT DESA	
2	13	01	2.02	0001	Penyediaan Gaji dan Tunjangan ASN	Jumlah Orang yang Menerima Gaji dan Tunjangan ASN	35 Orang/bulan	40 Orang/bulan	4.914.833.478,00	5.213.333.478,00	5.213.333.478,00	Kab. Karanganyar, Semua Kecamatan, Semua Kel/Desa	Dana Alokasi Umum (DAU)		4.993.850.000,00	DINAS PEMBERDAYAAN MASYARAKAT DESA	
2	13	01	2.05		Administrasi Kepegawaian Perangkat Daerah	Persentase tertib administrasi kepegawaian perangkat daerah	100 persen	100 persen	10.000.000,00	10.000.000,00	10.000.000,00			Meningkatnya kualitas tata laksana pemerintahan	32.700.000,00	DINAS PEMBERDAYAAN MASYARAKAT DESA	
2	13	01	2.05	0009	Pendidikan dan Pelatihan Pegawai Berdasarkan Tugas dan Fungsi												

No	Kode				Urusan / Bidang Urusan / Program / Kegiatan / Sub Kegiatan	Indikator Program / Kegiatan / Sub Kegiatan	Capaian Kinerja Dan Kerangka Pendanaan					Kelompok Sasaran	Prakiraan Maju Rencana	Perangkat Daerah Penanggung Jawab		
							Target 2025			Pagu Indikatif (Rp)			Lokasi		Sumber Dana	Pagu Indikatif (Rp)
							Sebelum	Sesudah	RKPD 2025	APBD 2025	RKPD Perubahan 2025					
1	2				3	4	5	6	7	8	9	10	11	12	13	14
						Jumlah Pegawai Berdasarkan Tugas dan Fungsi yang Mengikuti Pendidikan dan Pelatihan	16 Orang	10 Orang	10.000.000,00	10.000.000,00	10.000.000,00	Kab. Karanganyar, Semua Kecamatan, Semua Kel/Desa	Dana Alokasi Umum (DAU)		32.700.000,00	DINAS PEMBERDAYAAN MASYARAKAT DESA
2	13	01	2.06		Administrasi Umum Perangkat Daerah	Persentase kebutuhan administrasi umum OPD yang dipenuhi	100 persen	100 persen	245.837.033,00	270.878.433,00	270.878.433,00			Meningkatnya kualitas tata laksana pemerintahan	256.150.000,00	DINAS PEMBERDAYAAN MASYARAKAT DESA
2	13	01	2.06	0001	Penyediaan Komponen Instalasi											
						Jumlah Paket Komponen Instalasi Listrik/Penerangan Bangunan Kantor yang Disediakan	12 Paket	12 Paket	4.000.000,00	4.000.000,00	4.000.000,00	Kab. Karanganyar, Semua Kecamatan, Semua Kel/Desa	Dana Alokasi Umum (DAU)		5.450.000,00	DINAS PEMBERDAYAAN MASYARAKAT DESA
2	13	01	2.06	0002	Penyediaan Peralatan dan Perlengkapan Kantor											
						Jumlah Paket Peralatan dan Perlengkapan Kantor yang Disediakan	3 Paket	3 Paket	122.397.033,00	146.703.433,00	152.484.733,00	Kab. Karanganyar, Semua Kecamatan, Semua Kel/Desa	Dana Alokasi Umum (DAU)		77.300.000,00	DINAS PEMBERDAYAAN MASYARAKAT DESA
2	13	01	2.06	0005	Penyediaan Barang Cetak dan Penggandaan											
						Jumlah Paket Barang Cetak dan Penggandaan yang Disediakan	12 Paket	12 Paket	15.000.000,00	15.000.000,00	15.000.000,00	Kab. Karanganyar, Semua Kecamatan, Semua Kel/Desa	Dana Alokasi Umum (DAU)		16.350.000,00	DINAS PEMBERDAYAAN MASYARAKAT DESA
2	13	01	2.06	0006	Penyediaan Bahan Bacaan dan Peraturan Perundang-undangan											
						Jumlah Dokumen Bahan Bacaan dan Peraturan Perundang-Undangan yang Disediakan	24 Dokumen	24 Dokumen	3.440.000,00	3.440.000,00	3.440.000,00	Kab. Karanganyar, Semua Kecamatan, Semua Kel/Desa	Dana Alokasi Umum (DAU)		4.450.000,00	DINAS PEMBERDAYAAN MASYARAKAT DESA
2	13	01	2.06	0009	Penyelenggaraan Rapat Koordinasi dan Konsultasi SKPD											

No	Kode					Usuran / Bidang Usuran / Program / Kegiatan / Sub Kegiatan	Indikator Program / Kegiatan / Sub Kegiatan	Capaian Kinerja Dan Kerangka Pendanaan						Kelompok Sasaran	Prakiraan Maju Rencana	Perangkat Daerah Penanggung Jawab		
								Target 2025			Pagu Indikatif (Rp)				Lokasi		Sumber Dana	Pagu Indikatif (Rp)
								Sebelum	Sesudah	RKPD 2025	APBD 2025	RKPD Perubahan 2025						
1	2	3	4	5	6	7	8	9	10	11	12	13	14					
							Jumlah Laporan Penyelenggaraan Rapat Koordinasi dan Konsultasi SKPD	12 Laporan	12 Laporan	100.000.000,00	100.000.000,00	100.000.000,00	Kab. Karanganyar, Semua Kecamatan, Semua Kel/Desa	Dana Alokasi Umum (DAU)		147.150.000,00	DINAS PEMBERDAYAAN MASYARAKAT DESA	
2	13	01	2.06	0010	Penatausahaan Arsip Dinamis pada SKPD		Jumlah Dokumen Penatausahaan Arsip Dinamis pada SKPD	1 Dokumen	1 Dokumen	1.000.000,00	1.735.000,00	1.735.000,00	Kab. Karanganyar, Semua Kecamatan, Semua Kel/Desa	Dana Alokasi Umum (DAU)		5.450.000,00	DINAS PEMBERDAYAAN MASYARAKAT DESA	
2	13	01	2.07		Pengadaan Barang Milik Daerah Penunjang Urusan Pemerintah Daerah		Jumlah peralatan dan perlengkapan kantor yang dibutuhkan untuk menunjang pelaksanaan kinerja	1 unit	1 unit	5.325.000.000,00	0,00	0,00			Meningkatnya kualitas tata laksana pemerintahan	0,00	DINAS PEMBERDAYAAN MASYARAKAT DESA	
2	13	01	2.07	0001	Pengadaan Kendaraan Perorangan Dinas atau Kendaraan Dinas Jabatan		Jumlah Unit Kendaraan Perorangan Dinas atau Kendaraan Dinas Jabatan yang Disediakan	1 Unit	1 Unit	25.000.000,00	0,00	0,00	Kab. Karanganyar, Semua Kecamatan, Semua Kel/Desa	Dana Transfer Umum-Dana Alokasi Umum		0,00	DINAS PEMBERDAYAAN MASYARAKAT DESA	
2	13	01	2.07	0009	Pengadaan Gedung Kantor atau Bangunan Lainnya		Jumlah Unit Gedung Kantor atau Bangunan Lainnya yang Disediakan	1 Unit	1 Unit	5.300.000.000,00	0,00	0,00	Kab. Karanganyar, Semua Kecamatan, Semua Kel/Desa	Dana Transfer Umum-Dana Alokasi Umum		0,00	DINAS PEMBERDAYAAN MASYARAKAT DESA	
2	13	01	2.08		Penyediaan Jasa Penunjang Urusan Pemerintahan Daerah		Persentase jasa penunjang urusan pemerintahan yang terlaksana	100 persen	100 persen	169.800.000,00	169.800.000,00	169.800.000,00			Meningkatnya kualitas tata laksana pemerintahan	167.200.000,00	DINAS PEMBERDAYAAN MASYARAKAT DESA	
2	13	01	2.08	0001	Penyediaan Jasa Surat Menyurat													

No	Kode					Urusan / Bidang Urusan / Program / Kegiatan / Sub Kegiatan	Indikator Program / Kegiatan / Sub Kegiatan	Capaian Kinerja Dan Kerangka Pendanaan					Kelompok Sasaran	Prakiraan Maju Rencana	Perangkat Daerah Penanggung Jawab		
								Target 2025			Pagu Indikatif (Rp)			Lokasi		Sumber Dana	Pagu Indikatif (Rp)
								Sebelum	Sesudah	RKPD 2025	APBD 2025	RKPD Perubahan 2025					
1	2	3	4	5	6	7	8	9	10	11	12	13	14				
							Jumlah Laporan Penyediaan Jasa Surat Menyurat	1 Laporan	1 Laporan	5.000.000,00	5.000.000,00	5.000.000,00	Kab. Karanganyar, Semua Kecamatan, Semua Kel/Desa	Dana Alokasi Umum (DAU)		7.700.000,00	DINAS PEMBERDAYAAN MASYARAKAT DESA
2	13	01	2.08	0002	Penyediaan Jasa Komunikasi, Sumber Daya Air dan Listrik		Jumlah Laporan Penyediaan Jasa Komunikasi, Sumber Daya Air dan Listrik yang Disediakan	3 Laporan	3 Laporan	64.800.000,00	64.800.000,00	64.800.000,00	Kab. Karanganyar, Semua Kecamatan, Semua Kel/Desa	Dana Alokasi Umum (DAU)		49.500.000,00	DINAS PEMBERDAYAAN MASYARAKAT DESA
2	13	01	2.08	0004	Penyediaan Jasa Pelayanan Umum Kantor		Jumlah Laporan Penyediaan Jasa Pelayanan Umum Kantor yang Disediakan	3 Laporan	3 Laporan	100.000.000,00	100.000.000,00	100.000.000,00	Kab. Karanganyar, Semua Kecamatan, Semua Kel/Desa	Dana Alokasi Umum (DAU)		110.000.000,00	DINAS PEMBERDAYAAN MASYARAKAT DESA
2	13	01	2.09		Pemeliharaan Barang Milik Daerah Penunjang Urusan Pemerintahan Daerah		Jumlah Barang Milik Daerah Penunjang Urusan Pemerintahan Daerah yang dipelihara (diservis)	43 unit	43 unit	254.086.075,00	254.779.675,00	254.779.675,00		Meningkatnya kualitas tata laksana pemerintahan		271.300.000,00	DINAS PEMBERDAYAAN MASYARAKAT DESA
2	13	01	2.09	0001	Penyediaan Jasa Pemeliharaan, Biaya Pemeliharaan, dan Pajak Kendaraan Perorangan Dinas atau Kendaraan Dinas Jabatan		Jumlah Kendaraan Perorangan Dinas atau Kendaraan Dinas Jabatan yang Dipelihara dan dibayarkan Pajaknya	17 Unit	16 Unit	203.722.075,00	204.415.675,00	204.415.675,00	Kab. Karanganyar, Semua Kecamatan, Semua Kel/Desa	Dana Alokasi Umum (DAU)		198.000.000,00	DINAS PEMBERDAYAAN MASYARAKAT DESA
2	13	01	2.09	0006	Pemeliharaan Peralatan dan Mesin Lainnya		Jumlah Peralatan dan Mesin Lainnya yang Dipelihara	25 Unit	27 Unit	21.264.000,00	21.264.000,00	21.264.000,00	Kab. Karanganyar, Semua Kecamatan, Semua Kel/Desa	Dana Alokasi Umum (DAU)		35.150.000,00	DINAS PEMBERDAYAAN MASYARAKAT DESA
2	13	01	2.09	0009	Pemeliharaan/Rehabilitasi Gedung Kantor dan Bangunan Lainnya												

No	Kode	Urusan / Bidang Urusan / Program / Kegiatan / Sub Kegiatan	Indikator Program / Kegiatan / Sub Kegiatan	Capaian Kinerja Dan Kerangka Pendanaan					Lokasi	Sumber Dana	Kelompok Sasaran	Prakiraan Maju Rencana	Perangkat Daerah Penanggung Jawab
				Target 2025			Pagu Indikatif (Rp)					Pagu Indikatif (Rp)	
				Sebelum	Sesudah	RKPD 2025	APBD 2025	RKPD Perubahan 2025					
1	2	3	4	5	6	7	8	9	10	11	12	13	14
			Jumlah Gedung Kantor dan Bangunan Lainnya yang Dipelihara/Direhabilitasi	1 Unit	1 Unit	29.100.000,00	29.100.000,00	29.100.000,00	Kab. Karanganyar, Semua Kecamatan, Semua Kel/Desa	Dana Alokasi Umum (DAU)		38.150.000,00	DINAS PEMBERDAYAAN MASYARAKAT DESA
118	2 13 02	PROGRAM PENATAAN DESA	-	100 100 persen Person	-	195.000.000,00	195.000.000,00	221.000.000,00				350.000.000,00	
	2 13 02 2.01	Penyelenggaraan Penataan Desa	Jumlah Desa yang Terfasilitasi Penataan Wilayahnya Jumlah sarana dan prasarana desa yang difasilitasi	1500 unit 162 desa	1500 unit 162 desa	195.000.000,00	195.000.000,00	195.000.000,00			desa	350.000.000,00	DINAS PEMBERDAYAAN MASYARAKAT DESA
2	13 02 2.01 0002	Fasilitasi Tata Wilayah Desa											
			Jumlah Desa yang Terfasilitasi Penataan Wilayahnya	162 Desa	162 Desa	35.000.000,00	35.000.000,00	61.000.000,00	Kab. Karanganyar, Semua Kecamatan, Semua Kel/Desa	Dana Alokasi Umum (DAU)		145.000.000,00	DINAS PEMBERDAYAAN MASYARAKAT DESA
2	13 02 2.01 0006	Fasilitasi Sarana dan Prasarana Desa											
			Jumlah Sarana dan Prasarana Desa yang terfasilitasi	1500 Unit	1500 Unit	160.000.000,00	160.000.000,00	160.000.000,00	Kab. Karanganyar, Semua Kecamatan, Semua Kel/Desa	Dana Alokasi Umum (DAU)		205.000.000,00	DINAS PEMBERDAYAAN MASYARAKAT DESA
119	2 13 03	PROGRAM PENINGKATAN KERJA SAMA DESA	Persentase Desa yang melakukan kerjasama	96 Person	96 Person	95.000.000,00	95.000.000,00	95.000.000,00				220.500.000,00	
	2 13 03 2.01	Fasilitasi Kerja Sama antar Desa	Jumlah dokumen kerjasama desa yang difasilitasi	3 Dokumen	3 Dokumen	95.000.000,00	95.000.000,00	95.000.000,00			Meningkatnya kualitas pembangunan desa	220.500.000,00	DINAS PEMBERDAYAAN MASYARAKAT DESA
2	13 03 2.01 0001	Fasilitasi Kerja Sama Antar Desa dalam Kabupaten/Kota											
			Jumlah Dokumen Kerja Sama Antar Desa dalam Kabupaten/Kota	1 Dokumen	1 Dokumen	40.000.000,00	40.000.000,00	40.000.000,00	Kab. Karanganyar, Semua Kecamatan, Semua Kel/Desa	Dana Alokasi Umum (DAU)		85.500.000,00	DINAS PEMBERDAYAAN MASYARAKAT DESA
2	13 03 2.01 0002	Fasilitasi Kerja Sama Antar Desa dengan Pihak Ketiga dalam Kabupaten/Kota											
			Jumlah Dokumen Kerja Sama Antar Desa dengan Pihak Ketiga dalam Kabupaten/Kota	1 Dokumen	1 Dokumen	25.000.000,00	25.000.000,00	25.000.000,00	Kab. Karanganyar, Semua Kecamatan, Semua Kel/Desa	Dana Alokasi Umum (DAU)		55.000.000,00	DINAS PEMBERDAYAAN MASYARAKAT DESA
2	13 03 2.01 0003	Fasilitasi Pembangunan Kawasan Perdesaan											



No	Kode	Urusan / Bidang Urusan / Program / Kegiatan / Sub Kegiatan	Indikator Program / Kegiatan / Sub Kegiatan	Capaian Kinerja Dan Kerangka Pendanaan						Lokasi	Sumber Dana	Kelompok Sasaran	Prakiraan Maju Rencana	Perangkat Daerah Penanggung Jawab			
				Target 2025			Pagu Indikatif (Rp)						Pagu Indikatif (Rp)				
				Sebelum	Sesudah	RKPD 2025	APBD 2025	RKPD Perubahan 2025									
1	2	3	4	5	6	7	8	9	10	11	12	13	14				
			Jumlah Dokumen Hasil Fasilitasi Pembangunan Kawasan Perdesaan	1 Dokumen	1 Dokumen	30.000.000,00	30.000.000,00	30.000.000,00	Kab. Karanganyar, Semua Kecamatan, Semua Kel/Desa	Dana Alokasi Umum (DAU)		80.000.000,00	DINAS PEMBERDAYAAN MASYARAKAT DESA				
120	2	13	04	PROGRAM ADMINISTRASI PEMERINTAHAN DESA	Persentase desa memiliki APBDes dan RKPDDes sesuai ketentuan Persentase desa tertib administrasi pemerintahan	100 persen	100 85 persen persen	4.140.000.000,00	4.190.000.000,00	4.264.000.000,00			6.661.000.000,00				
	2	13	04	2.01	Pembinaan dan Pengawasan Penyelenggaraan Administrasi Pemerintahan Desa	Jumlah desa tertib pengelolaan aset Jumlah desa yang dilakukan pembinaan dan pengawasan penyelenggaraan administrasi pemerintahan desa Meningkatnya jumlah desa yang mengembangkan BUMDes untuk mendukung Produk Unggulan Desa	162 desa 1 desa	162 desa 1 desa	4.140.000.000,00	4.190.000.000,00	4.190.000.000,00	Meningkatnya kualitas pembangunan desa	6.661.000.000,00	DINAS PEMBERDAYAAN MASYARAKAT DESA			
	2	13	04	2.01	0001	Fasilitasi Penyelenggaraan Administrasi Pemerintahan Desa	Jumlah Dokumen Penyelenggaraan Administrasi Pemerintahan Desa	1 Dokumen	1 Dokumen	100.000.000,00	100.000.000,00	74.000.000,00	Kab. Karanganyar, Semua Kecamatan, Semua Kel/Desa	Dana Alokasi Umum (DAU)		431.000.000,00	DINAS PEMBERDAYAAN MASYARAKAT DESA
	2	13	04	2.01	0002	Fasilitasi Penyusunan Produk Hukum Desa	Jumlah Dokumen Hasil Fasilitasi Penyusunan Produk Hukum Desa	3 Dokumen	4 Dokumen	150.000.000,00	150.000.000,00	150.000.000,00	Kab. Karanganyar, Semua Kecamatan, Semua Kel/Desa	Dana Alokasi Umum (DAU)		82.500.000,00	DINAS PEMBERDAYAAN MASYARAKAT DESA
	2	13	04	2.01	0003	Fasilitasi Penyusunan Perencanaan Pembangunan Desa	Jumlah Dokumen Hasil Fasilitasi Penyusunan Perencanaan Pembangunan Desa	1 Dokumen	1 Dokumen	100.000.000,00	100.000.000,00	100.000.000,00	Kab. Karanganyar, Semua Kecamatan, Semua Kel/Desa	Dana Alokasi Umum (DAU)		257.500.000,00	DINAS PEMBERDAYAAN MASYARAKAT DESA
	2	13	04	2.01	0004	Fasilitasi Pengelolaan Keuangan Desa	Jumlah Dokumen Hasil Fasilitasi Pengelolaan Keuangan Desa	2 Dokumen	2 Dokumen	3.210.000.000,00	3.260.000.000,00	3.260.000.000,00	Kab. Karanganyar, Semua Kecamatan, Semua Kel/Desa	Dana Alokasi Umum (DAU)		3.190.000.000,00	DINAS PEMBERDAYAAN MASYARAKAT DESA

No	Kode					Urusan / Bidang Urusan / Program / Kegiatan / Sub Kegiatan	Indikator Program / Kegiatan / Sub Kegiatan	Capaian Kinerja Dan Kerangka Pendanaan					Kelompok Sasaran	Prakiraan Maju Rencana	Perangkat Daerah Penanggung Jawab		
								Target 2025		Pagu Indikatif (Rp)				Lokasi		Sumber Dana	Pagu Indikatif (Rp)
								Sebelum	Sesudah	RKPD 2025	APBD 2025	RKPD Perubahan 2025					
1	2	3	4	5	6	7	8	9	10	11	12	13	14				
	2	13	04	2.01	0005	Pembinaan Peningkatan Kapasitas Aparatur Pemerintah Desa	Jumlah Aparatur Pemerintah Desa yang Mengikuti Pembinaan Peningkatan Kapasitas	162 Orang	162 Orang	25.000.000,00	25.000.000,00	25.000.000,00	Kab. Karanganyar, Semua Kecamatan, Semua Kel/Desa	Dana Alokasi Umum (DAU)	605.000.000,00	DINAS PEMBERDAYAAN MASYARAKAT DESA	
	2	13	04	2.01	0006	Fasilitasi Penyelenggaraan Musyawarah Desa	Jumlah Laporan Fasilitasi Penyelenggaraan Musyawarah Desa	2 Laporan	2 Laporan	25.000.000,00	25.000.000,00	25.000.000,00	Kab. Karanganyar, Semua Kecamatan, Semua Kel/Desa	Dana Alokasi Umum (DAU)	275.000.000,00	DINAS PEMBERDAYAAN MASYARAKAT DESA	
	2	13	04	2.01	0007	Evaluasi dan Pengawasan Peraturan Desa	Jumlah Dokumen Hasil Evaluasi dan Pengawasan Peraturan Desa	2 Dokumen	2 Dokumen	25.000.000,00	25.000.000,00	25.000.000,00	Kab. Karanganyar, Semua Kecamatan, Semua Kel/Desa	Dana Alokasi Umum (DAU)	165.000.000,00	DINAS PEMBERDAYAAN MASYARAKAT DESA	
	2	13	04	2.01	0008	Pembinaan dan Pemberdayaan BUM Desa dan Lembaga Kerja Sama antar Desa	Jumlah Dokumen Hasil Pembinaan dan Pemberdayaan BUM Desa dan Lembaga Kerja Sama antar Desa	1 Dokumen	1 Dokumen	100.000.000,00	100.000.000,00	100.000.000,00	Kab. Karanganyar, Semua Kecamatan, Semua Kel/Desa	Dana Alokasi Umum (DAU)	478.500.000,00	DINAS PEMBERDAYAAN MASYARAKAT DESA	
	2	13	04	2.01	0009	Penyelenggaraan Pemilihan, Pengangkatan dan Pemberhentian Kepala Desa	Jumlah Laporan Hasil Penyelenggaraan Pemilihan, Pengangkatan dan Pemberhentian Kepala Desa	1 Laporan	1 Laporan	200.000.000,00	200.000.000,00	200.000.000,00	Kab. Karanganyar, Semua Kecamatan, Semua Kel/Desa	Dana Alokasi Umum (DAU)	210.000.000,00	DINAS PEMBERDAYAAN MASYARAKAT DESA	
	2	13	04	2.01	0010	Fasilitasi Pengangkatan dan Pemberhentian Perangkat Desa	Jumlah Laporan Fasilitasi Pengangkatan dan Pemberhentian Perangkat Desa	40 Laporan	40 Laporan	50.000.000,00	50.000.000,00	50.000.000,00	Kab. Karanganyar, Semua Kecamatan, Semua Kel/Desa	Dana Alokasi Umum (DAU)	290.000.000,00	DINAS PEMBERDAYAAN MASYARAKAT DESA	
	2	13	04	2.01	0011	Fasilitasi Penyusunan Profil Desa											

No	Kode	Urusan / Bidang Urusan / Program / Kegiatan / Sub Kegiatan	Indikator Program / Kegiatan / Sub Kegiatan	Capaian Kinerja Dan Kerangka Pendanaan					Lokasi	Sumber Dana	Kelompok Sasaran	Prakiraan Maju Rencana	Perangkat Daerah Penanggung Jawab			
				Target 2025			Pagu Indikatif (Rp)					Pagu Indikatif (Rp)				
				Sebelum	Sesudah	RKPD 2025	APBD 2025	RKPD Perubahan 2025								
1	2	3	4	5	6	7	8	9	10	11	12	13	14			
			Jumlah Dokumen Profil Desa yang tersusun	1 Dokumen	1 Dokumen	25.000.000,00	25.000.000,00	25.000.000,00	Kab. Karanganyar, Semua Kecamatan, Semua Kel/Desa	Dana Alokasi Umum (DAU)		82.500.000,00	DINAS PEMBERDAYAAN MASYARAKAT DESA			
2	13	04	2.01	0013	Fasilitasi Pengelolaan Aset Desa	Jumlah Dokumen Hasil Fasilitasi Pengelolaan Aset Desa	1 Dokumen	1 Dokumen	70.000.000,00	70.000.000,00	170.000.000,00	Kab. Karanganyar, Semua Kecamatan, Semua Kel/Desa	Dana Alokasi Umum (DAU)		209.000.000,00	DINAS PEMBERDAYAAN MASYARAKAT DESA
2	13	04	2.01	0014	Pembinaan Peningkatan Kapasitas Anggota BPD	Jumlah Anggota BPD yang Mengikuti Pembinaan Peningkatan Kapasitas	162 Orang	162 Orang	50.000.000,00	50.000.000,00	50.000.000,00	Kab. Karanganyar, Semua Kecamatan, Semua Kel/Desa	Dana Alokasi Umum (DAU)		302.500.000,00	DINAS PEMBERDAYAAN MASYARAKAT DESA
2	13	04	2.01	0018	Fasilitasi Evaluasi Perkembangan Desa serta Lomba Desa dan Kelurahan	Jumlah Dokumen Hasil Evaluasi Perkembangan Desa serta Lomba Desa dan Kelurahan	177 Dokumen	177 Dokumen	10.000.000,00	10.000.000,00	10.000.000,00	Kab. Karanganyar, Semua Kecamatan, Semua Kel/Desa	Dana Alokasi Umum (DAU)		82.500.000,00	DINAS PEMBERDAYAAN MASYARAKAT DESA
121	2	13	05		PROGRAM PEMBERDAYAAN LEMBAGA KEMASYARAKATAN, LEMBAGA ADAT DAN MASYARAKAT HUKUM ADAT	Persentase Lembaga Kemasyarakatan yang melakukan kegiatan ekonomi produktif Persentase lembaga kemasyarakatan yang dibina	100 80 persen persen	82 100 persen persen	8.767.600.000,00	8.767.600.000,00	8.767.600.000,00				8.334.900.000,00	
2	13	05	2.01		Pemberdayaan Lembaga Kemasyarakatan yang Bergerak di Bidang Pemberdayaan Desa dan Lembaga Adat Tingkat Daerah Kabupaten/Kota serta Pemberdayaan Masyarakat Hukum Adat yang Masyarakat Pelakunya Hukum Adat yang Sama dalam Daerah Kabupaten/Kota	Jumlah kegiatan Pemberdayaan Lembaga Kemasyarakatan yang Bergerak di Bidang Pemberdayaan Desa dan Lembaga Adat Tingkat Daerah Kabupaten/Kota serta Pemberdayaan Masyarakat Hukum Adat yang Masyarakat Pelakunya Hukum Adat yang Sama dalam Daerah Kabupaten/Kota	1 kegiatan	1 kegiatan	8.767.600.000,00	8.767.600.000,00	8.767.600.000,00			Meningkatnya kualitas pembangunan desa	8.334.900.000,00	DINAS PEMBERDAYAAN MASYARAKAT DESA
2	13	05	2.01	0002	Fasilitasi Penataan, Pemberdayaan dan Pendayagunaan Kelembagaan Lembaga Kemasyarakatan Desa/Kelurahan (RT, RW, PKK, Posyandu, LPM, dan Karang Taruna), Lembaga Adat Desa/Kelurahan dan Masyarakat Hukum Adat											

No	Kode	Urusan / Bidang Urusan / Program / Kegiatan / Sub Kegiatan	Indikator Program / Kegiatan / Sub Kegiatan	Capaian Kinerja Dan Kerangka Pendanaan						Kelompok Sasaran	Prakiraan Maju Rencana Pagu Indikatif (Rp)	Perangkat Daerah Penanggung Jawab		
				Target 2025		Pagu Indikatif (Rp)			Lokasi				Sumber Dana	
				Sebelum	Sesudah	RKPD 2025	APBD 2025	RKPD Perubahan 2025						
1	2	3	4	5	6	7	8	9	10	11	12	13	14	
			Jumlah Dokumen Hasil Penataan, Pemberdayaan dan Pendayagunaan Kelembagaan Lembaga Kemasyarakatan Desa/Kelurahan (RT, RW, PKK, Posyandu, LPM, dan Karang Taruna), Lembaga Adat Desa/Kelurahan dan Masyarakat Hukum Adat	3 Dokumen	3 Dokumen	90.000.000,00	90.000.000,00	97.660.000,00	Kab. Karanganyar, Semua Kecamatan, Semua Kel/Desa	Dana Alokasi Umum (DAU)		207.000.000,00	DINAS PEMBERDAYAAN MASYARAKAT DESA	
2	13	05	2.01	0003	Peningkatan Kapasitas Kelembagaan Lembaga Kemasyarakatan Desa/Kelurahan (RT, RW, PKK, Posyandu, LPM, dan Karang Taruna), Lembaga Adat Desa/Kelurahan dan Masyarakat Hukum Adat									
			Jumlah Lembaga Kemasyarakatan Desa/Kelurahan (RT, RW, PKK, Posyandu, LPM, dan Karang Taruna), Lembaga Adat Desa/Kelurahan dan Masyarakat Hukum Adat yang Ditingkatkan Kapasitasnya	1 Lembaga	1 Lembaga	5.437.600.000,00	5.437.600.000,00	5.437.600.000,00	Kab. Karanganyar, Semua Kecamatan, Semua Kel/Desa	Dana Alokasi Umum (DAU)		5.907.900.000,00	DINAS PEMBERDAYAAN MASYARAKAT DESA	
2	13	05	2.01	0005	Fasilitasi Pengembangan Usaha Ekonomi Masyarakat dan Pemerintah Desa dalam Meningkatkan Pendapatan Asli Desa									
			Jumlah Dokumen Hasil Fasilitasi Pengembangan Usaha Ekonomi Masyarakat dan Pemerintah Desa dalam Meningkatkan Pendapatan Asli Desa	2 Dokumen	2 Dokumen	25.000.000,00	25.000.000,00	25.000.000,00	Kab. Karanganyar, Semua Kecamatan, Semua Kel/Desa	Dana Alokasi Umum (DAU)		80.000.000,00	DINAS PEMBERDAYAAN MASYARAKAT DESA	
2	13	05	2.01	0006	Fasilitasi Pemerintah Desa dalam Pemanfaatan Teknologi Tepat Guna									
			Jumlah Laporan Hasil Fasilitasi Pemerintah Desa dalam Pemanfaatan Teknologi Tepat Guna	2 Laporan	2 Laporan	40.000.000,00	40.000.000,00	40.000.000,00	Kab. Karanganyar, Semua Kecamatan, Semua Kel/Desa	Dana Alokasi Umum (DAU)		70.000.000,00	DINAS PEMBERDAYAAN MASYARAKAT DESA	
2	13	05	2.01	0007	Fasilitasi Bulan Bhakti Gotong Royong Masyarakat									
			Jumlah Laporan Hasil Fasilitasi Bulan Bhakti Gotong Royong Masyarakat	5 Laporan	5 Laporan	2.175.000.000,00	2.175.000.000,00	2.167.340.000,00	Kab. Karanganyar, Semua Kecamatan, Semua Kel/Desa	Dana Alokasi Umum (DAU)		1.050.000.000,00	DINAS PEMBERDAYAAN MASYARAKAT DESA	
2	13	05	2.01	0009	Fasilitasi Tim Penggerak PKK dalam Penyelenggaraan Gerakan Pemberdayaan Masyarakat dan Kesejahteraan Keluarga									
			Jumlah Dokumen Hasil Fasilitasi Tim Penggerak PKK dalam Penyelenggaraan Gerakan Pemberdayaan Masyarakat dan Kesejahteraan Keluarga	1 Dokumen	1 Dokumen	1.000.000.000,00	1.000.000.000,00	1.000.000.000,00	Kab. Karanganyar, Semua Kecamatan, Semua Kel/Desa	Dana Alokasi Umum (DAU)		1.020.000.000,00	DINAS PEMBERDAYAAN MASYARAKAT DESA	
			Dinas Perhubungan			10.118.081.834,00	11.091.434.334,00	11.183.477.084,00				16.360.000.000,00		
2					URUSAN PEMERINTAHAN WAJIB YANG TIDAK BERKAITAN DENGAN PELAYANAN DASAR			10.118.081.834,00	11.091.434.334,00	11.183.477.084,00			16.360.000.000,00	
2	15				URUSAN PEMERINTAHAN BIDANG PERHUBUNGAN			10.118.081.834,00	11.091.434.334,00	11.183.477.084,00			16.360.000.000,00	

No	Kode		Urusan / Bidang Urusan / Program / Kegiatan / Sub Kegiatan	Indikator Program / Kegiatan / Sub Kegiatan	Capaian Kinerja Dan Kerangka Pendanaan					Kelompok Sasaran	Prakiraan Maju Rencana Pagu Indikatif (Rp)	Perangkat Daerah Penanggung Jawab					
					Target 2025		RKPDP 2025	Pagu Indikatif (Rp)					Lokasi	Sumber Dana			
					Sebelum	Sesudah		APBD 2025	RKPDP Perubahan 2025								
1	2	3	4	5	6	7	8	9	10	11	12	13	14				
122	2	15	01			PROGRAM PENUNJANG URUSAN PEMERINTAHAN DAERAH KABUPATEN/KOTA	Persentase indikator OPD (IKU dan IKK) yang tercapai targetnya	91 persen	91 persen	7.004.486.834,00	7.724.719.334,00	7.898.269.634,00				11.470.000.000,00	
	2	15	01	2.01		Perencanaan, Penganggaran, dan Evaluasi Kinerja Perangkat Daerah	Capaian Perencanaan, Penganggaran, dan Evaluasi Kinerja Perangkat Daerah	100 persen	100 persen	60.000.000,00	60.000.000,00	60.000.000,00			Meningkatnya tatakelola dan akuntabilitas Dinas Perhubungan	130.000.000,00	DINAS PERHUBUNGAN
	2	15	01	2.01	0001	Penyusunan Dokumen Perencanaan Perangkat Daerah	Jumlah Dokumen Perencanaan Perangkat Daerah	1 Dokumen	1 Dokumen	50.000.000,00	50.000.000,00	49.000.000,00	Kab. Karanganyar, Semua Kecamatan, Semua Kel/Desa	Dana Alokasi Umum (DAU)		100.000.000,00	DINAS PERHUBUNGAN
	2	15	01	2.01	0002	Koordinasi dan Penyusunan Dokumen RKA-SKPD	Jumlah Dokumen RKA-SKPD dan Laporan Hasil Koordinasi Penyusunan Dokumen RKA-SKPD	1 Dokumen	1 Dokumen	2.500.000,00	2.500.000,00	2.500.000,00	Kab. Karanganyar, Semua Kecamatan, Semua Kel/Desa	Dana Alokasi Umum (DAU)		5.000.000,00	DINAS PERHUBUNGAN
	2	15	01	2.01	0003	Koordinasi dan Penyusunan Dokumen Perubahan RKA-SKPD	Jumlah Dokumen Perubahan RKA-SKPD dan Laporan Hasil Koordinasi Penyusunan Dokumen Perubahan RKA-SKPD	1 Dokumen	1 Dokumen	2.500.000,00	2.500.000,00	1.141.325,00	Kab. Karanganyar, Semua Kecamatan, Semua Kel/Desa	Dana Alokasi Umum (DAU)		5.000.000,00	DINAS PERHUBUNGAN
	2	15	01	2.01	0004	Koordinasi dan Penyusunan DPA-SKPD	Jumlah Dokumen DPA-SKPD dan Laporan Hasil Koordinasi Penyusunan Dokumen DPA-SKPD	1 Dokumen	1 Dokumen	2.500.000,00	2.500.000,00	2.500.000,00	Kab. Karanganyar, Semua Kecamatan, Semua Kel/Desa	Dana Alokasi Umum (DAU)		5.000.000,00	DINAS PERHUBUNGAN
	2	15	01	2.01	0005	Koordinasi dan Penyusunan Perubahan DPA- SKPD	Jumlah Dokumen Perubahan DPA-SKPD dan Laporan Hasil Koordinasi Penyusunan Dokumen Perubahan DPA-SKPD	1 Dokumen	1 Dokumen	2.500.000,00	2.500.000,00	1.141.325,00	Kab. Karanganyar, Semua Kecamatan, Semua Kel/Desa	Dana Alokasi Umum (DAU)		5.000.000,00	DINAS PERHUBUNGAN
	2	15	01	2.01	0006	Koordinasi dan Penyusunan Laporan Capaian Kinerja dan Ikhtisar Realisasi Kinerja SKPD	Jumlah Laporan Capaian Kinerja dan Ikhtisar Realisasi Kinerja SKPD dan Laporan Hasil Koordinasi Penyusunan Laporan Capaian Kinerja dan Ikhtisar Realisasi Kinerja SKPD	1 Laporan	1 Laporan	0,00	0,00	0,00	Kab. Karanganyar, Semua Kecamatan, Semua Kel/Desa	-		5.000.000,00	DINAS PERHUBUNGAN
	2	15	01	2.01	0007	Evaluasi Kinerja Perangkat Daerah	Jumlah Laporan Evaluasi Kinerja Perangkat Daerah	3 Laporan	3 Laporan	0,00	0,00	0,00	Kab. Karanganyar, Semua Kecamatan, Semua Kel/Desa	-		5.000.000,00	DINAS PERHUBUNGAN
	2	15	01	2.02		Administrasi Keuangan Perangkat Daerah	Capaian Administrasi Keuangan Perangkat Daerah	100 persen	100 persen	6.037.984.377,00	6.796.624.834,00	6.796.624.834,00			Meningkatnya tatakelola dan akuntabilitas Dinas Perhubungan	7.195.000.000,00	DINAS PERHUBUNGAN
	2	15	01	2.02	0001	Penyediaan Gaji dan Tunjangan ASN	Jumlah Orang yang Menerima Gaji dan Tunjangan ASN	61 Orang/bulan	61 Orang/bulan	5.897.184.377,00	6.655.824.834,00	6.655.852.525,00	Kab. Karanganyar, Semua Kecamatan, Semua Kel/Desa	Dana Alokasi Umum (DAU)		7.000.000.000,00	DINAS PERHUBUNGAN
	2	15	01	2.02	0003	Pelaksanaan Penatausahaan dan	Jumlah Dokumen Penatausahaan dan Pengujian/Verifikasi Keuangan SKPD	5 Dokumen	5 Dokumen	140.800.000,00	140.800.000,00	137.068.050,00	Kab. Karanganyar, Semua Kecamatan, Semua Kel/Desa	Dana Alokasi Umum (DAU)		180.000.000,00	DINAS PERHUBUNGAN
	2	15	01	2.02	0005	Koordinasi dan Penyusunan Laporan Keuangan Akhir Tahun SKPD	Jumlah Laporan Keuangan Akhir Tahun SKPD dan Laporan Hasil Koordinasi Penyusunan Laporan Keuangan Akhir Tahun SKPD	2 Laporan	2 Laporan	0,00	0,00	0,00	Kab. Karanganyar, Semua Kecamatan, Semua Kel/Desa	-		5.000.000,00	DINAS PERHUBUNGAN
	2	15	01	2.02	0006	Pengelolaan dan Penyiapan Bahan Tanggapan Pemeriksaan	Jumlah Dokumen Bahan Tanggapan Pemeriksaan dan Tindak Lanjut Pemeriksaan	2 Dokumen	2 Dokumen	0,00	0,00	0,00	Kab. Karanganyar, Semua Kecamatan, Semua Kel/Desa	-		5.000.000,00	DINAS PERHUBUNGAN
	2	15	01	2.02	0007	Koordinasi dan Penyusunan Laporan Keuangan Bulanan/ Triwulanan/ Semesteran SKPD											

No	Kode	Urusan / Bidang Urusan / Program / Kegiatan / Sub Kegiatan	Indikator Program / Kegiatan / Sub Kegiatan	Capaian Kinerja Dan Kerangka Pendanaan						Kelompok Sasaran	Prakiraan Maju Rencana Pagu Indikatif (Rp)	Perangkat Daerah Penanggung Jawab			
				Target 2025			Pagu Indikatif (Rp)						Lokasi	Sumber Dana	
				Sebelum	Sesudah	RKPD 2025	APBD 2025	RKPD Perubahan 2025							
1	2	3	4	5	6	7	8	9	10	11	12	13	14		
			Jumlah Laporan Keuangan Bulanan/Triwulanan/ Semesteran SKPD dan Laporan Koordinasi Penyusunan Laporan Keuangan Bulanan/Triwulanan/Semesteran SKPD	5 Laporan	5 Laporan	0,00	0,00	0,00	Kab. Karanganyar, Semua Kecamatan, Semua Kel/Desa	-		5.000.000,00	DINAS PERHUBUNGAN		
2	15	01	2.03	Administrasi Barang Milik Daerah pada Perangkat Daerah	100 persen	100 persen	5.000.000,00	5.000.000,00	5.000.000,00			Meningkatnya tatakelola dan akuntabilitas Dinas Perhubungan	10.000.000,00	DINAS PERHUBUNGAN	
2	15	01	2.03	0001 Penyusunan Perencanaan Kebutuhan Barang Milik Daerah SKPD	2 Dokumen	2 Dokumen	5.000.000,00	5.000.000,00	4.559.900,00	Kab. Karanganyar, Semua Kecamatan, Semua Kel/Desa	Dana Alokasi Umum (DAU)		5.000.000,00	DINAS PERHUBUNGAN	
2	15	01	2.03	0005 Rekonsiliasi dan Penyusunan Laporan Barang Milik Daerah pada SKPD	2 Laporan	2 Laporan	0,00	0,00	0,00	Kab. Karanganyar, Semua Kecamatan, Semua Kel/Desa	-		5.000.000,00	DINAS PERHUBUNGAN	
2	15	01	2.05	Administrasi Kepegawaian Perangkat Daerah	100 persen	100 persen	5.000.000,00	5.000.000,00	5.000.000,00			Meningkatnya tatakelola dan akuntabilitas Dinas Perhubungan	650.000.000,00	DINAS PERHUBUNGAN	
2	15	01	2.05	0002 Pengadaan Pakaian Dinas beserta Atribut Kelengkapannya	Jumlah Paket Pakaian Dinas beserta Atribut Kelengkapan	1 Paket	1 Paket	0,00	0,00	0,00	Kab. Karanganyar, Semua Kecamatan, Semua Kel/Desa	-		200.000.000,00	DINAS PERHUBUNGAN
2	15	01	2.05	0003 Pendataan dan Pengolahan Administrasi Kepegawaian	Jumlah Dokumen Pendataan dan Pengolahan Administrasi Kepegawaian	12 Dokumen	12 Dokumen	5.000.000,00	5.000.000,00	2.736.550,00	Kab. Karanganyar, Semua Kecamatan, Semua Kel/Desa	Dana Alokasi Umum (DAU)		10.000.000,00	DINAS PERHUBUNGAN
2	15	01	2.05	0005 Monitoring, Evaluasi, dan Penilaian Kinerja Pegawai	Jumlah Dokumen Monitoring, Evaluasi, dan Penilaian Kinerja Pegawai	12 Dokumen	12 Dokumen	0,00	0,00	0,00	Kab. Karanganyar, Semua Kecamatan, Semua Kel/Desa	-		5.000.000,00	DINAS PERHUBUNGAN
2	15	01	2.05	0009 Pendidikan dan Pelatihan Pegawai Berdasarkan Tugas dan Fungsi	Jumlah Pegawai Berdasarkan Tugas dan Fungsi yang Mengikuti Pendidikan dan Pelatihan	168 Orang	168 Orang	0,00	0,00	0,00	Kab. Karanganyar, Semua Kecamatan, Semua Kel/Desa	-		360.000.000,00	DINAS PERHUBUNGAN
2	15	01	2.05	0010 Sosialisasi Peraturan Perundang-Undangan	Jumlah Orang yang Mengikuti Sosialisasi Peraturan Perundang-Undangan	30 Orang	30 Orang	0,00	0,00	0,00	Kab. Karanganyar, Semua Kecamatan, Semua Kel/Desa	-		75.000.000,00	DINAS PERHUBUNGAN
2	15	01	2.06	Administrasi Umum Perangkat Daerah	100 persen	100 persen	193.720.407,00	167.737.407,00	167.737.407,00			Meningkatnya tatakelola dan akuntabilitas Dinas Perhubungan	333.000.000,00	DINAS PERHUBUNGAN	
2	15	01	2.06	0001 Penyediaan Komponen Instalasi	Jumlah Paket Komponen Instalasi Listrik/Penerangan Bangunan Kantor yang Disediakan	1 Paket	1 Paket	4.998.700,00	4.998.700,00	4.998.700,00	Kab. Karanganyar, Semua Kecamatan, Semua Kel/Desa	Dana Alokasi Umum (DAU)		5.000.000,00	DINAS PERHUBUNGAN
2	15	01	2.06	0003 Penyediaan Peralatan Rumah Tangga	Jumlah Paket Peralatan Rumah Tangga yang Disediakan	1 Paket	1 Paket	0,00	30.000.000,00	32.025.000,00	Kab. Karanganyar, Semua Kecamatan, Semua Kel/Desa	Dana Alokasi Umum (DAU)		30.000.000,00	DINAS PERHUBUNGAN
2	15	01	2.06	0004 Penyediaan Bahan Logistik Kantor	Jumlah Paket Bahan Logistik Kantor yang Disediakan	1 Paket	1 Paket	25.000.000,00	25.000.000,00	25.000.000,00	Kab. Karanganyar, Semua Kecamatan, Semua Kel/Desa	Dana Alokasi Umum (DAU)		50.000.000,00	DINAS PERHUBUNGAN
2	15	01	2.06	0005 Penyediaan Barang Cetak dan Penggandaan	Jumlah Paket Barang Cetak dan Penggandaan yang Disediakan	1 Paket	1 Paket	7.000.000,00	7.000.000,00	7.000.000,00	Kab. Karanganyar, Semua Kecamatan, Semua Kel/Desa	Dana Alokasi Umum (DAU)		20.000.000,00	DINAS PERHUBUNGAN
2	15	01	2.06	0006 Penyediaan Bahan Bacaan dan Peraturan Perundang-undangan											

No	Kode	Usuran / Bidang Usuran / Program / Kegiatan / Sub Kegiatan	Indikator Program / Kegiatan / Sub Kegiatan	Capaian Kinerja Dan Kerangka Pendanaan					Lokasi	Sumber Dana	Kelompok Sasaran	Prakiraan Maju Rencana	Perangkat Daerah Penanggung Jawab	
				Target 2025		RKPDP 2025	APBD 2025	RKPDP Perubahan 2025				Pagu Indikatif (Rp)		Pagu Indikatif (Rp)
				Sebelum	Sesudah									
1	2	3	4	5	6	7	8	9	10	11	12	13	14	
			Jumlah Dokumen Bahan Bacaan dan Peraturan Perundang-Undangan yang Disediakan	2 Dokumen	2 Dokumen	2.760.000,00	2.760.000,00	2.760.000,00	Kab. Karanganyar, Semua Kecamatan, Semua Kel/Desa	Dana Alokasi Umum (DAU)		8.000.000,00	DINAS PERHUBUNGAN	
2	15 01 2.06 0008	Fasilitasi Kunjungan Tamu												
			Jumlah Laporan Fasilitas Kunjungan Tamu	12 Laporan	12 Laporan	61.528.000,00	14.770.000,00	34.770.000,00	Kab. Karanganyar, Semua Kecamatan, Semua Kel/Desa	Dana Alokasi Umum (DAU)		50.000.000,00	DINAS PERHUBUNGAN	
2	15 01 2.06 0009	Penyelenggaraan Rapat Koordinasi dan Konsultasi SKPD												
			Jumlah Laporan Penyelenggaraan Rapat Koordinasi dan Konsultasi SKPD	12 Laporan	12 Laporan	73.308.257,00	64.083.257,00	49.807.066,00	Kab. Karanganyar, Semua Kecamatan, Semua Kel/Desa	Dana Alokasi Umum (DAU)		150.000.000,00	DINAS PERHUBUNGAN	
2	15 01 2.06 0010	Penatausahaan Arsip Dinamis pada SKPD												
			Jumlah Dokumen Penatausahaan Arsip Dinamis pada SKPD	2 Dokumen	2 Dokumen	10.000.000,00	10.000.000,00	9.926.650,00	Kab. Karanganyar, Semua Kecamatan, Semua Kel/Desa	Dana Alokasi Umum (DAU)		10.000.000,00	DINAS PERHUBUNGAN	
2	15 01 2.06 0011	Dukungan Pelaksanaan Sistem Pemerintahan Berbasis Elektronik pada SKPD												
			Jumlah Dokumen Dukungan Pelaksanaan Sistem Pemerintahan Berbasis Elektronik pada SKPD	12 Dokumen	12 Dokumen	9.125.450,00	9.125.450,00	9.125.450,00	Kab. Karanganyar, Semua Kecamatan, Semua Kel/Desa	Dana Alokasi Umum (DAU)		10.000.000,00	DINAS PERHUBUNGAN	
2	15 01 2.07	Pengadaan Barang Milik Daerah Penunjang Urusan Pemerintah Daerah	Capaian Pengadaan Barang Milik Daerah Penunjang Urusan Pemerintah Daerah	100 persen	100 persen	142.473.550,00	183.017.100,00	183.017.100,00			Meningkatnya tatakelola dan akuntabilitas Dinas Perhubungan	2.312.000.000,00	DINAS PERHUBUNGAN	
2	15 01 2.07 0002	Pengadaan Kendaraan Dinas Operasional atau Lapangan												
			Jumlah Unit Kendaraan Dinas Operasional atau Lapangan yang Disediakan	1 Unit	1 Unit	0,00	0,00	0,00	Kab. Karanganyar, Semua Kecamatan, Semua Kel/Desa	-		2.000.000.000,00	DINAS PERHUBUNGAN	
2	15 01 2.07 0004	Pengadaan Alat Angkutan Darat Tak Bermotor												
			Jumlah Unit Alat Angkutan Darat Tak Bermotor yang Disediakan	5 Unit	5 Unit	0,00	0,00	0,00	Kab. Karanganyar, Semua Kecamatan, Semua Kel/Desa	-		20.000.000,00	DINAS PERHUBUNGAN	
2	15 01 2.07 0005	Pengadaan Mebel												
			Jumlah Paket Mebel yang Disediakan	25 Unit	25 Unit	34.000.000,00	34.000.000,00	78.000.000,00	Kab. Karanganyar, Semua Kecamatan, Semua Kel/Desa	Dana Alokasi Umum (DAU)		92.000.000,00	DINAS PERHUBUNGAN	
2	15 01 2.07 0006	Pengadaan Peralatan dan Mesin Lainnya												
			Jumlah Unit Peralatan dan Mesin Lainnya yang Disediakan	25 Unit	25 Unit	108.473.550,00	149.017.100,00	189.817.100,00	Kab. Karanganyar, Semua Kecamatan, Semua Kel/Desa	Dana Alokasi Umum (DAU)		200.000.000,00	DINAS PERHUBUNGAN	
2	15 01 2.08	Penyediaan Jasa Penunjang Urusan Pemerintahan Daerah	Capaian Penyediaan Jasa Penunjang Urusan Pemerintahan Daerah	100 persen	100 persen	350.308.500,00	293.308.500,00	293.308.500,00			Meningkatnya tatakelola dan akuntabilitas Dinas Perhubungan	340.000.000,00	DINAS PERHUBUNGAN	
2	15 01 2.08 0001	Penyediaan Jasa Surat Menyurat												
			Jumlah Laporan Penyediaan Jasa Surat Menyurat	12 Laporan	12 Laporan	73.160.000,00	73.160.000,00	73.160.000,00	Kab. Karanganyar, Semua Kecamatan, Semua Kel/Desa	Dana Alokasi Umum (DAU)		65.000.000,00	DINAS PERHUBUNGAN	
2	15 01 2.08 0002	Penyediaan Jasa Komunikasi, Sumber Daya Air dan Listrik												
			Jumlah Laporan Penyediaan Jasa Komunikasi, Sumber Daya Air dan Listrik yang Disediakan	12 Laporan	12 Laporan	222.600.000,00	165.600.000,00	187.300.000,00	Kab. Karanganyar, Semua Kecamatan, Semua Kel/Desa	Dana Alokasi Umum (DAU)		200.000.000,00	DINAS PERHUBUNGAN	
2	15 01 2.08 0003	Penyediaan Jasa Peralatan dan Perlengkapan Kantor												
			Jumlah Laporan Penyediaan Jasa Peralatan dan Perlengkapan Kantor yang Disediakan	12 Laporan	12 Laporan	15.000.000,00	15.000.000,00	15.000.000,00	Kab. Karanganyar, Semua Kecamatan, Semua Kel/Desa	Dana Alokasi Umum (DAU)		25.000.000,00	DINAS PERHUBUNGAN	
2	15 01 2.08 0004	Penyediaan Jasa Pelayanan Umum Kantor												
			Jumlah Laporan Penyediaan Jasa Pelayanan Umum Kantor yang Disediakan	12 Laporan	12 Laporan	39.548.500,00	39.548.500,00	39.548.500,00	Kab. Karanganyar, Semua Kecamatan, Semua Kel/Desa	Dana Alokasi Umum (DAU)		50.000.000,00	DINAS PERHUBUNGAN	
2	15 01 2.09	Pemeliharaan Barang Milik Daerah Penunjang Urusan Pemerintahan Daerah	Capaian Pemeliharaan Barang Milik Daerah Penunjang Urusan Pemerintahan Daerah	100 persen	100 persen	210.000.000,00	214.031.493,00	214.031.493,00			Meningkatnya tatakelola dan akuntabilitas Dinas Perhubungan	500.000.000,00	DINAS PERHUBUNGAN	

No	Kode				Urusan / Bidang Urusan / Program / Kegiatan / Sub Kegiatan	Indikator Program / Kegiatan / Sub Kegiatan	Capaian Kinerja Dan Kerangka Pendanaan						Kelompok Sasaran	Prakiraan Maju Rencana	Perangkat Daerah Penanggung Jawab		
							Target 2025			RKPD 2025	APBD 2025	RKPD Perubahan 2025		Lokasi		Sumber Dana	Pagu Indikatif (Rp)
							Sebelum	Sesudah									
1	2	3	4	5	6	7	8	9	10	11	12	13	14				
	2	15	01	2.09	0001	Penyediaan Jasa Pemeliharaan, Biaya Pemeliharaan, dan Pajak Kendaraan Perorangan Dinas atau Kendaraan Dinas Jabatan	Jumlah Kendaraan Perorangan Dinas atau Kendaraan Dinas Jabatan yang Dipelihara dan Dibayarkan Pajaknya	12 Unit	12 Unit	135.600.000,00	139.631.493,00	154.631.493,00	Kab. Karanganyar, Semua Kecamatan, Semua Kel/Desa	Dana Alokasi Umum (DAU)	200.000.000,00	DINAS PERHUBUNGAN	
	2	15	01	2.09	0002	Penyediaan Jasa Pemeliharaan, Biaya Pemeliharaan, Pajak dan Perizinan Kendaraan Dinas Operasional atau Lapangan	Jumlah Kendaraan Dinas Operasional atau Lapangan yang Dipelihara dan Dibayarkan Pajak dan Perizinannya	12 Unit	12 Unit	6.000.000,00	6.000.000,00	6.000.000,00	Kab. Karanganyar, Semua Kecamatan, Semua Kel/Desa	Dana Alokasi Umum (DAU)	15.000.000,00	DINAS PERHUBUNGAN	
	2	15	01	2.09	0005	Pemeliharaan Mebel	Jumlah Mebel yang Dipelihara	20 Unit	20 Unit	0,00	0,00	0,00	Kab. Karanganyar, Semua Kecamatan, Semua Kel/Desa	-	10.000.000,00	DINAS PERHUBUNGAN	
	2	15	01	2.09	0006	Pemeliharaan Peralatan dan Mesin Lainnya	Jumlah Peralatan dan Mesin Lainnya yang Dipelihara	17 Unit	17 Unit	15.000.000,00	15.000.000,00	19.500.000,00	Kab. Karanganyar, Semua Kecamatan, Semua Kel/Desa	Dana Alokasi Umum (DAU)	25.000.000,00	DINAS PERHUBUNGAN	
	2	15	01	2.09	0009	Pemeliharaan/Rehabilitasi Gedung Kantor dan Bangunan Lainnya	Jumlah Gedung Kantor dan Bangunan Lainnya yang Dipelihara/Direhabilitasi	2 Unit	1 Unit	0,00	0,00	50.000.000,00	Kab. Karanganyar, Semua Kecamatan, Semua Kel/Desa	Dana Alokasi Umum (DAU)	200.000.000,00	DINAS PERHUBUNGAN	
	2	15	01	2.09	0011	Pemeliharaan/Rehabilitasi Sarana dan Prasarana Pendukung Gedung Kantor atau Bangunan Lainnya	Jumlah Sarana dan Prasarana Pendukung Gedung Kantor atau Bangunan Lainnya yang Dipelihara/Direhabilitasi	5 Unit	5 Unit	53.400.000,00	53.400.000,00	53.400.000,00	Kab. Karanganyar, Semua Kecamatan, Semua Kel/Desa	Dana Alokasi Umum (DAU)	50.000.000,00	DINAS PERHUBUNGAN	
123	2	15	02			PROGRAM PENYELENGGARAAN LALU LINTAS DAN ANGKUTAN JALAN (LLAJ)	Persentase kendaraan yang lulus uji KIR Persentase terminal kondisi baik Persentase fasilitas penunjang keselamatan jalan dalam kondisi baik	65 50 95 % % %	95 50 65 % % %	3.113.595.000,00	3.366.715.000,00	3.285.207.450,00			4.890.000.000,00		
	2	15	02	2.01		Penetapan Rencana Induk Jaringan LLAJ Kabupaten/Kota	Jumlah dokumen rencana induk jaringan LLAJ Kabupaten/Kota	1 Dokumen	1 Dokumen	0,00	0,00	0,00			Meningkatkan kualitas konektivitas antar wilayah dan antar daerah sekitar	150.000.000,00	DINAS PERHUBUNGAN
	2	15	02	2.01	0001	Pelaksanaan Penyusunan Rencana Induk Jaringan LLAJ Kabupaten/Kota	Jumlah Dokumen Penyusunan Rencana Induk Jaringan LLAJ Kabupaten/Kota	1 Dokumen	1 Dokumen	0,00	0,00	0,00	Kab. Karanganyar, Semua Kecamatan, Semua Kel/Desa	Dana Alokasi Umum (DAU)	0,00	DINAS PERHUBUNGAN	
	2	15	02	2.01	0002	Penetapan Kebijakan dan Sosialisasi Rencana Induk Jaringan LLAJ Kabupaten/Kota	Jumlah Dokumen Penetapan Kebijakan dan Sosialisasi Rencana Induk Jaringan LLAJ Kabupaten/Kota	1 Dokumen	1 Dokumen	0,00	0,00	0,00	Kab. Karanganyar, Semua Kecamatan, Semua Kel/Desa	-	50.000.000,00	DINAS PERHUBUNGAN	
	2	15	02	2.01	0007	Pelaksanaan Evaluasi (Reviu) Rencana Induk Jaringan LLAJ Kabupaten/Kota	Jumlah Evaluasi (Reviu) Pelaksanaan Rencana Induk Jaringan LLAJ Kabupaten/Kota	1 Laporan	1 Laporan	0,00	0,00	0,00	Kab. Karanganyar, Semua Kecamatan, Semua Kel/Desa	-	100.000.000,00	DINAS PERHUBUNGAN	
	2	15	02	2.02		Penyediaan Perlengkapan Jalan di Jalan Kabupaten/Kota	Jumlah Fasilitas Penunjang Keselamatan Jalan Dalam Kondisi Baik	260 buah	260 buah	469.320.000,00	719.320.000,00	719.320.000,00			Meningkatkan kualitas konektivitas antar wilayah dan antar daerah sekitar	920.000.000,00	DINAS PERHUBUNGAN
	2	15	02	2.02	0002	Penyediaan Perlengkapan Jalan di Jalan Kabupaten/Kota											



No	Kode					Urusan / Bidang Urusan / Program / Kegiatan / Sub Kegiatan	Indikator Program / Kegiatan / Sub Kegiatan	Capaian Kinerja Dan Kerangka Pendanaan					Kelompok Sasaran	Prakiraan Maju Rencana	Perangkat Daerah Penanggung Jawab		
								Target 2025		RKPD 2025	Pagu Indikatif (Rp)			Lokasi		Sumber Dana	Pagu Indikatif (Rp)
								Sebelum	Sesudah		APBD 2025	RKPD Perubahan 2025					
1	2					3	4	5	6	7	8	9	10	11	12	13	14
							Jumlah Perlengkapan Jalan di Jalan Kabupaten/Kota yang Tersedia	10 Unit	3 Unit	0,00	49.992.000,00	49.992.000,00	Kab. Karanganyar, Semua Kecamatan, Semua Kel/Desa	Dana Alokasi Umum (DAU)		200.000.000,00	DINAS PERHUBUNGAN
2	15	02	2.02	0003	Rehabilitasi dan Pemeliharaan Prasarana Jalan												
						Jumlah Prasarana Jalan yang Terehabilitasi dan Terpelihara	150 Unit	150 Unit	363.800.000,00	563.808.000,00	572.277.700,00	Kab. Karanganyar, Semua Kecamatan, Semua Kel/Desa	Dana Alokasi Umum (DAU)		570.000.000,00	DINAS PERHUBUNGAN	
2	15	02	2.02	0004	Rehabilitasi dan Pemeliharaan Perlengkapan Jalan												
						Jumlah Perlengkapan Jalan yang Terehabilitasi dan Terpelihara	100 Unit	100 Unit	105.520.000,00	105.520.000,00	112.435.800,00	Kab. Karanganyar, Semua Kecamatan, Semua Kel/Desa	Dana Alokasi Umum (DAU)		150.000.000,00	DINAS PERHUBUNGAN	
2	15	02	2.03		Pengelolaan Terminal Penumpang Tipe C	Jumlah Terminal Tipe C yang dikelola	10 buah	10 buah	734.160.000,00	734.160.000,00	734.160.000,00			Meningkatkan kualitas konektivitas antar wilayah dan antar daerah sekitar	870.000.000,00	DINAS PERHUBUNGAN	
2	15	02	2.03	0006	Pengawasan Operasional Terminal Penumpang Tipe C												
						Jumlah Terminal Penumpang Tipe C yang diawasi	1 Dokumen	1 Dokumen	670.160.000,00	670.160.000,00	663.785.000,00	Kab. Karanganyar, Semua Kecamatan, Semua Kel/Desa	Dana Alokasi Umum (DAU)		770.000.000,00	DINAS PERHUBUNGAN	
2	15	02	2.03	0010	Peningkatan Kapasitas Kompetensi SDM Pengelola Terminal Penumpang Tipe C												
						Jumlah Kebutuhan Kompetensi Sumber Daya Manusia Pengelola Terminal Tipe C yang terpenuhi.	57 Orang	57 Orang	0,00	0,00	0,00	Kab. Karanganyar, Semua Kecamatan, Semua Kel/Desa			50.000.000,00	DINAS PERHUBUNGAN	
2	15	02	2.03	0011	Rehabilitasi dan Pemeliharaan Terminal Tipe C (Fasilitas Utama dan Penunjang)												
						Jumlah Terminal Tipe C (Fasilitas Utama dan Penunjang) yang terehabilitasi dan terpelihara	1 Unit	1 Unit	64.000.000,00	64.000.000,00	64.000.000,00	Kab. Karanganyar, Semua Kecamatan, Semua Kel/Desa	Dana Alokasi Umum (DAU)		50.000.000,00	DINAS PERHUBUNGAN	
2	15	02	2.04		Penerbitan Izin Penyelenggaraan dan Pembangunan Fasilitas Parkir	Jumlah titik parkir yang dikelola	270 titik	270 titik	367.480.000,00	367.480.000,00	367.480.000,00			Meningkatkan kualitas konektivitas antar wilayah dan antar daerah sekitar	460.000.000,00	DINAS PERHUBUNGAN	
2	15	02	2.04	0001	Fasilitasi Pemenuhan Persyaratan Perolehan Izin Penyelenggaraan dan Pembangunan Fasilitas Parkir Kewenangan Kabupaten/Kota dalam Sistem Pelayanan Perizinan Berusaha Terintegrasi Secara Elektronik												
						Jumlah Dokumen Pemenuhan Persyaratan Perolehan Izin Penyelenggaraan dan Terbangunnya Fasilitas Parkir Kewenangan Kabupaten/Kota dalam Sistem Pelayanan Perizinan Berusaha Terintegrasi Secara Elektronik	12 Dokumen	12 Dokumen	0,00	0,00	0,00	Kab. Karanganyar, Semua Kecamatan, Semua Kel/Desa	-		60.000.000,00	DINAS PERHUBUNGAN	
2	15	02	2.04	0002	Koordinasi dan Sinkronisasi Pengawasan Pelaksanaan Izin Penyelenggaraan dan Pembangunan Fasilitas Parkir Kewenangan Kabupaten/Kota												
						Jumlah Laporan Koordinasi dan Sinkronisasi Pengawasan Pelaksanaan Izin Penyelenggaraan dan Terbangunnya Fasilitas Parkir Kewenangan Kabupaten/Kota	12 Laporan	12 Laporan	367.480.000,00	367.480.000,00	328.383.200,00	Kab. Karanganyar, Semua Kecamatan, Semua Kel/Desa	Dana Alokasi Umum (DAU)		400.000.000,00	DINAS PERHUBUNGAN	

No	Kode					Urusan / Bidang Urusan / Program / Kegiatan / Sub Kegiatan	Indikator Program / Kegiatan / Sub Kegiatan	Capaian Kinerja Dan Kerangka Pendanaan					Kelompok Sasaran	Prakiraan Maju Rencana	Perangkat Daerah Penanggung Jawab			
								Target 2025			Pagu Indikatif (Rp)			Lokasi		Sumber Dana	Pagu Indikatif (Rp)	
								Sebelum	Sesudah	RKPD 2025	APBD 2025	RKPD Perubahan 2025						
1	2	3	4	5	6	7	8	9	10	11	12	13	14					
	2	15	02	2.05		Pengujian Berkala Kendaraan Bermotor	Jumlah uji kir angkutan umum	485 Unit	485 Unit	531.675.000,00	552.075.000,00	552.075.000,00			Meningkatkan kualitas konektivitas antar wilayah dan antar daerah sekitar	1.060.000.000,00	DINAS PERHUBUNGAN	
	2	15	02	2.05	0001	Penyediaan Sarana dan Prasarana Pengujian Berkala Kendaraan Bermotor												
						Jumlah Sarana dan Prasarana Pengujian Berkala Kendaraan Bermotor yang Tersedia	1 Unit	1 Unit	231.675.000,00	252.075.000,00	270.512.200,00	Kab. Karanganyar, Semua Kecamatan, Semua Kel/Desa	Dana Alokasi Umum (DAU)			400.000.000,00	DINAS PERHUBUNGAN	
	2	15	02	2.05	0002	Peningkatan Kapasitas Sumber Daya Manusia Pengujian Berkala Kendaraan Bermotor												
						Jumlah Sumber Daya Manusia Pengujian Berkala Kendaraan Bermotor yang Ditingkatkan Kapasitasnya	2 Orang	2 Orang	0,00	0,00	0,00	Kab. Karanganyar, Semua Kecamatan, Semua Kel/Desa	-			20.000.000,00	DINAS PERHUBUNGAN	
	2	15	02	2.05	0004	Penyediaan Bukti Lulus Uji Pengujian Berkala Kendaraan Bermotor												
						Jumlah Dokumen Bukti Lulus Uji Pengujian Berkala Kendaraan Bermotor	8000 Dokumen	1200 Dokumen	100.000.000,00	100.000.000,00	30.000.000,00	Kab. Karanganyar, Semua Kecamatan, Semua Kel/Desa	Dana Alokasi Umum (DAU)			200.000.000,00	DINAS PERHUBUNGAN	
	2	15	02	2.05	0007	Pemeliharaan Sarana dan Prasarana Pengujian Berkala Kendaraan Bermotor												
						Jumlah Sarana dan Prasarana Pengujian Berkala Kendaraan Bermotor yang Terpelihara	15 Unit	10 Unit	200.000.000,00	200.000.000,00	217.029.400,00	Kab. Karanganyar, Semua Kecamatan, Semua Kel/Desa	Dana Alokasi Umum (DAU)			440.000.000,00	DINAS PERHUBUNGAN	
	2	15	02	2.06		Pelaksanaan Manajemen dan Rekayasa Lalu Lintas untuk Jaringan Jalan Kabupaten/Kota	Jumlah kegiatan pengaturan, pengamanan dan pengendalian lalu lintas	150 kegiatan	150 kegiatan	492.240.000,00	474.960.000,00	474.960.000,00			Meningkatkan kualitas konektivitas antar wilayah dan antar daerah sekitar	700.000.000,00	DINAS PERHUBUNGAN	
	2	15	02	2.06	0016	Pengadaan dan Pemasangan Perlengkapan Jalan dalam rangka Manajemen dan Rekayasa Lalu Lintas												
						Jumlah Perlengkapan Jalan dalam Rangka Manajemen dan Rekayasa Lalu Lintas yang dilaksanakan pengadaan dan Pemasangan	12 Dokumen	12 Dokumen	0,00	0,00	0,00	Kab. Karanganyar, Semua Kecamatan, Semua Kel/Desa	-			200.000.000,00	DINAS PERHUBUNGAN	
	2	15	02	2.06	0017	Penataan Manajemen dan Rekayasa Lalu Lintas untuk Jaringan Jalan Kabupaten/Kota												
						Jumlah laporan pelaksanaan Penataan Manajemen dan Rekayasa Lalu Lintas Untuk Jaringan Jalan Kabupaten/Provinsi	150 Laporan	150 Laporan	492.240.000,00	474.960.000,00	491.074.200,00	Kab. Karanganyar, Semua Kecamatan, Semua Kel/Desa	Dana Alokasi Umum (DAU)			500.000.000,00	DINAS PERHUBUNGAN	
	2	15	02	2.07		Persetujuan Hasil Analisis Dampak Lalu Lintas (Andalalin) untuk Jalan Kabupaten/Kota	Jumlah dokumen Andalalin yang mendapat persetujuan	10 Dokumen	10 Dokumen	5.000.000,00	5.000.000,00	5.000.000,00			Meningkatkan kualitas konektivitas antar wilayah dan antar daerah sekitar	10.000.000,00	DINAS PERHUBUNGAN	
	2	15	02	2.07	0006	Pengawasan Pelaksanaan Rekomendasi Persetujuan Teknis Andalalin												
						Jumlah laporan Rekomendasi Persetujuan Teknis Andalalin yang terawasi	10 Laporan	7 Laporan	5.000.000,00	5.000.000,00	2.248.300,00	Kab. Karanganyar, Semua Kecamatan, Semua Kel/Desa	Dana Alokasi Umum (DAU)			10.000.000,00	DINAS PERHUBUNGAN	
	2	15	02	2.08		Audit dan Inspeksi Keselamatan LLAJ di Jalan	Jumlah kegiatan pelaksanaan audit dan inspeksi keselamatan LLAJ di Jalan	12 kegiatan	12 kegiatan	187.000.000,00	187.000.000,00	187.000.000,00			Meningkatkan kualitas konektivitas antar wilayah dan antar daerah sekitar	270.000.000,00	DINAS PERHUBUNGAN	
	2	15	02	2.08	0003	Pelaksanaan Inspeksi, Audit dan Pemantauan Terminal												

No	Kode	Urusan / Bidang Urusan / Program / Kegiatan / Sub Kegiatan	Indikator Program / Kegiatan / Sub Kegiatan	Capaian Kinerja Dan Kerangka Pendanaan						Kelompok Sasaran	Prakiraan Maju Rencana Pagu Indikatif (Rp)	Perangkat Daerah Penanggung Jawab			
				Target 2025		RKPD 2025	Pagu Indikatif (Rp)		Lokasi				Sumber Dana		
				Sebelum	Sesudah		APBD 2025	RKPD Perubahan 2025							
1	2	3	4	5	6	7	8	9	10	11	12	13	14		
			Jumlah Laporan Inspeksi, Audit dan Pemantauan Terminal	12 Laporan	12 Laporan	0,00	0,00	0,00	Kab. Karanganyar, Semua Kecamatan, Semua Kel/Desa			50.000.000,00	DINAS PERHUBUNGAN		
2	15	02	2.08	0007	Pelaksanaan Inspeksi, Audit dan Pemantauan Sistem Manajemen Keselamatan Perusahaan Angkutan Umum										
			Jumlah laporan Inspeksi, Audit dan Pemantauan Sistem Manajemen Keselamatan Perusahaan Angkutan Umum	12 Laporan	12 Laporan	187.000.000,00	187.000.000,00	168.750.000,00	Kab. Karanganyar, Semua Kecamatan, Semua Kel/Desa	Dana Alokasi Umum (DAU)		220.000.000,00	DINAS PERHUBUNGAN		
2	15	02	2.09		Penyediaan Angkutan Umum untuk Jasa Angkutan Orang dan/atau Barang Antar Kota dalam 1 (Satu) Daerah Kabupaten/Kota	Jumlah Angkutan Umum untuk Jasa Angkutan Orang dan/atau Barang Antar Kota dalam 1 (Satu) Daerah Kabupaten/ Kota yang Tersedia	11 unit	11 unit	326.720.000,00	326.720.000,00	326.720.000,00		Meningkatkan kualitas konektivitas antar wilayah dan antar daerah sekitar	450.000.000,00	DINAS PERHUBUNGAN
2	15	02	2.09	0002	Pengendalian dan Pengawasan Ketersediaan Angkutan Umum untuk Jasa Angkutan Orang dan/atau Barang Antar Kota dalam 1 (Satu) Kabupaten/Kota										
			Jumlah Laporan Pengendalian dan Pengawasan Ketersediaan Angkutan Umum untuk Jasa Angkutan Orang dan/atau Barang Antar Kota dalam 1 (Satu) Kabupaten/Kota	12 Laporan	12 Laporan	74.720.000,00	74.720.000,00	73.549.800,00	Kab. Karanganyar, Semua Kecamatan, Semua Kel/Desa	Dana Alokasi Umum (DAU)		100.000.000,00	DINAS PERHUBUNGAN		
2	15	02	2.09	0003	Penyediaan Angkutan Umum untuk Jasa Angkutan Orang dan/atau Barang Antar Kota dalam 1 (Satu) Daerah Kabupaten/Kota										
			Jumlah Armada Angkutan Umum untuk Jasa Angkutan Orang dan/atau Barang Antar Kota dalam 1 (Satu) Daerah Kabupaten/Kota yang Tersedia	11 Unit	11 Unit	252.000.000,00	252.000.000,00	241.169.850,00	Kab. Karanganyar, Semua Kecamatan, Semua Kel/Desa	Dana Alokasi Umum (DAU)		350.000.000,00	DINAS PERHUBUNGAN		
			Dinas Komunikasi dan Informatika			9.158.657.537,00	13.014.757.537,00	12.541.659.537,00				12.183.625.420,00			
2					URUSAN PEMERINTAHAN WAJIB YANG TIDAK BERKAITAN DENGAN PELAYANAN DASAR								12.183.625.420,00		
2	16				URUSAN PEMERINTAHAN BIDANG KOMUNIKASI DAN INFORMATIKA								11.834.133.420,00		
124	2	16	01		PROGRAM PENUNJANG URUSAN PEMERINTAHAN DAERAH KABUPATEN/KOTA	Nilai SAKIP OPD	1 Dokumen	1 Dokumen	5.989.793.137,00	6.927.993.337,00	7.511.706.416,00		6.638.573.420,00		
2	16	01	2.01		Perencanaan, Penganggaran, dan Evaluasi Kinerja Perangkat Daerah	Terlaksananya Perencanaan, Penganggaran, dan Evaluasi Kinerja Perangkat Daerah	4 Dokumen	4 Dokumen	88.087.450,00	70.837.450,00	70.837.450,00		Kabupaten Karanganyar	376.801.820,00	DINAS KOMUNIKASI DAN INFORMATIKA
2	16	01	2.01	0001	Penyusunan Dokumen Perencanaan Perangkat Daerah										
			Jumlah Dokumen Perencanaan Perangkat Daerah	2 Dokumen	2 Dokumen	0,00	14.820.700,00	41.626.000,00	Kab. Karanganyar, Semua Kecamatan, Semua Kel/Desa	Dana Alokasi Umum (DAU)		13.105.760,00	DINAS KOMUNIKASI DAN INFORMATIKA		
2					NON URUSAN								12.183.625.420,00		
2	16				URUSAN PEMERINTAHAN BIDANG XX								11.834.133.420,00		
125	2	16	01		PROGRAM PENUNJANG URUSAN PEMERINTAHAN DAERAH KABUPATEN/KOTA	Nilai SAKIP OPD	1 Dokumen	1 Dokumen	5.989.793.137,00	6.927.993.337,00	7.511.706.416,00		6.638.573.420,00		
2	16	01	2.01		Perencanaan, Penganggaran, dan Evaluasi Kinerja Perangkat Daerah	Terlaksananya Perencanaan, Penganggaran, dan Evaluasi Kinerja Perangkat Daerah	4 Dokumen	4 Dokumen	88.087.450,00	70.837.450,00	70.837.450,00		Kabupaten Karanganyar	376.801.820,00	DINAS KOMUNIKASI DAN INFORMATIKA
2	16	01	2.01	0001	Penyusunan Dokumen Perencanaan Perangkat Daerah										
2					URUSAN PEMERINTAHAN WAJIB YANG TIDAK BERKAITAN DENGAN PELAYANAN DASAR								12.183.625.420,00		
2	16				URUSAN PEMERINTAHAN BIDANG KOMUNIKASI DAN INFORMATIKA								11.834.133.420,00		
126	2	16	01		PROGRAM PENUNJANG URUSAN PEMERINTAHAN DAERAH KABUPATEN/KOTA	Nilai SAKIP OPD	1 Dokumen	1 Dokumen	5.989.793.137,00	6.927.993.337,00	7.511.706.416,00		6.638.573.420,00		
2	16	01	2.01		Perencanaan, Penganggaran, dan Evaluasi Kinerja Perangkat Daerah	Terlaksananya Perencanaan, Penganggaran, dan Evaluasi Kinerja Perangkat Daerah	4 Dokumen	4 Dokumen	88.087.450,00	70.837.450,00	70.837.450,00		Kabupaten Karanganyar	376.801.820,00	DINAS KOMUNIKASI DAN INFORMATIKA
2	16	01	2.01	0006	Koordinasi dan Penyusunan Laporan Capaian Kinerja dan Ikhtisar Realisasi Kinerja SKPD										

No	Kode	Usuran / Bidang Usuran / Program / Kegiatan / Sub Kegiatan	Indikator Program / Kegiatan / Sub Kegiatan	Capaian Kinerja Dan Kerangka Pendanaan						Kelompok Sasaran	Prakiraan Maju Rencana Pagu Indikatif (Rp)	Perangkat Daerah Penanggung Jawab		
				Target 2025		RKPD 2025	Pagu Indikatif (Rp)		Lokasi				Sumber Dana	
				Sebelum	Sesudah		APBD 2025	RKPD Perubahan 2025						
1	2	3	4	5	6	7	8	9	10	11	12	13	14	
			Jumlah Laporan Capaian Kinerja dan Ikhtisar Realisasi Kinerja SKPD dan Laporan Hasil Koordinasi Penyusunan Laporan Capaian Kinerja dan Ikhtisar Realisasi Kinerja SKPD	2 Laporan	2 Laporan	0,00	17.117.500,00	14.187.400,00	Semua Kota/Kab, Semua Kecamatan, Semua Kel/Desa Kab. Karanganyar, Semua Kecamatan, Semua Kel/Desa	Dana Alokasi Umum (DAU)		13.696.060,00	DINAS KOMUNIKASI DAN INFORMATIKA	
2		NON URUSAN				9.158.657.537,00	13.014.757.537,00	12.541.659.537,00				12.183.625.420,00		
2	16	URUSAN PEMERINTAHAN BIDANG XX				8.954.105.937,00	12.774.983.537,00	12.312.224.537,00				11.834.133.420,00		
127	2	16	01	PROGRAM PENUNJANG URUSAN PEMERINTAHAN DAERAH KABUPATEN/KOTA	Nilai SAKIP OPD	1 Dokumen	1 Dokumen	5.989.793.137,00	6.927.993.337,00	7.511.706.416,00			6.638.573.420,00	
	2	16	01	2.01	Perencanaan, Penganggaran, dan Evaluasi Kinerja Perangkat Daerah	Terlaksananya Perencanaan, Penganggaran, dan Evaluasi Kinerja Perangkat Daerah	4 Dokumen	4 Dokumen	88.087.450,00	70.837.450,00	70.837.450,00	Kabupaten Karanganyar	376.801.820,00	DINAS KOMUNIKASI DAN INFORMATIKA
2	16	01	2.01	0006	Koordinasi dan Penyusunan Laporan	Capaian Kinerja dan Ikhtisar Realisasi Kinerja SKPD								
2		URUSAN PEMERINTAHAN WAJIB YANG TIDAK BERKAITAN DENGAN PELAYANAN DASAR				9.158.657.537,00	13.014.757.537,00	12.541.659.537,00				12.183.625.420,00		
2	16	URUSAN PEMERINTAHAN BIDANG KOMUNIKASI DAN INFORMATIKA				8.954.105.937,00	12.774.983.537,00	12.312.224.537,00				11.834.133.420,00		
128	2	16	01	PROGRAM PENUNJANG URUSAN PEMERINTAHAN DAERAH KABUPATEN/KOTA	Nilai SAKIP OPD	1 Dokumen	1 Dokumen	5.989.793.137,00	6.927.993.337,00	7.511.706.416,00			6.638.573.420,00	
	2	16	01	2.01	Perencanaan, Penganggaran, dan Evaluasi Kinerja Perangkat Daerah	Terlaksananya Perencanaan, Penganggaran, dan Evaluasi Kinerja Perangkat Daerah	4 Dokumen	4 Dokumen	88.087.450,00	70.837.450,00	70.837.450,00	Kabupaten Karanganyar	376.801.820,00	DINAS KOMUNIKASI DAN INFORMATIKA
2	16	01	2.01	0007	Evaluasi Kinerja Perangkat Daerah									
					Jumlah Laporan Evaluasi Kinerja Perangkat Daerah	1 Laporan	1 Laporan	24.800.000,00	38.899.250,00	28.111.370,00	Kab. Karanganyar, Semua Kecamatan, Semua Kel/Desa	Dana Alokasi Umum (DAU)	350.000.000,00	DINAS KOMUNIKASI DAN INFORMATIKA
2	16	01	2.02	Administrasi Keuangan Perangkat Daerah	Terlaksananya Administrasi Keuangan Dinas Komunikasi dan Informatika	100 Persentase	100 Persentase	5.259.687.345,00	6.051.303.030,00	6.051.303.030,00	Kabupaten Karanganyar	5.589.584.800,00	DINAS KOMUNIKASI DAN INFORMATIKA	
2	16	01	2.02	0001	Penyediaan Gaji dan Tunjangan ASN									
					Jumlah Orang yang Menerima Gaji dan Tunjangan ASN	38 Orang/bulan	38 Orang/bulan	5.179.386.695,00	5.897.887.080,00	5.897.887.080,00	Semua Kota/Kab, Semua Kecamatan, Semua Kel/Desa Kab. Karanganyar, Semua Kecamatan, Semua Kel/Desa	Dana Alokasi Umum (DAU)	5.300.000.000,00	DINAS KOMUNIKASI DAN INFORMATIKA
2	16	01	2.02	0002	Penyediaan Administrasi Pelaksanaan Tugas ASN									
					Jumlah Dokumen Hasil Penyediaan Administrasi Pelaksanaan Tugas ASN	2 Dokumen	2 Dokumen	3.082.150,00	65.322.650,00	50.652.200,00	Semua Kota/Kab, Semua Kecamatan, Semua Kel/Desa Kab. Karanganyar, Semua Kecamatan, Semua Kel/Desa	Dana Alokasi Umum (DAU)	225.000.000,00	DINAS KOMUNIKASI DAN INFORMATIKA
2	16	01	2.02	0007	Koordinasi dan Penyusunan Laporan Keuangan Bulanan/ Triwulanan/ Semesteran SKPD									
					Jumlah Laporan Keuangan Bulanan/ Triwulanan/ Semesteran SKPD dan Laporan Koordinasi Penyusunan Laporan Keuangan Bulanan/Triwulanan/Semesteran SKPD	4 Laporan	4 Laporan	0,00	88.093.300,00	85.723.150,00	Kab. Karanganyar, Semua Kecamatan, Semua Kel/Desa	Dana Alokasi Umum (DAU)	64.584.800,00	DINAS KOMUNIKASI DAN INFORMATIKA
2		NON URUSAN				9.158.657.537,00	13.014.757.537,00	12.541.659.537,00				12.183.625.420,00		
2	16	URUSAN PEMERINTAHAN BIDANG XX				8.954.105.937,00	12.774.983.537,00	12.312.224.537,00				11.834.133.420,00		
129	2	16	01	PROGRAM PENUNJANG URUSAN PEMERINTAHAN DAERAH KABUPATEN/KOTA	Nilai SAKIP OPD	1 Dokumen	1 Dokumen	5.989.793.137,00	6.927.993.337,00	7.511.706.416,00			6.638.573.420,00	
	2	16	01	2.02	Administrasi Keuangan Perangkat Daerah	Terlaksananya Administrasi Keuangan Dinas Komunikasi dan Informatika	100 Persentase	100 Persentase	5.259.687.345,00	6.051.303.030,00	6.051.303.030,00	Kabupaten Karanganyar	5.589.584.800,00	DINAS KOMUNIKASI DAN INFORMATIKA
2	16	01	2.02	0007	Koordinasi dan Penyusunan Laporan Keuangan Bulanan/ Triwulanan/ Semesteran SKPD									
2		URUSAN PEMERINTAHAN WAJIB YANG TIDAK BERKAITAN DENGAN PELAYANAN DASAR				9.158.657.537,00	13.014.757.537,00	12.541.659.537,00				12.183.625.420,00		
2	16	URUSAN PEMERINTAHAN BIDANG KOMUNIKASI DAN INFORMATIKA				8.954.105.937,00	12.774.983.537,00	12.312.224.537,00				11.834.133.420,00		

No	Kode				Urusan / Bidang Urusan / Program / Kegiatan / Sub Kegiatan	Indikator Program / Kegiatan / Sub Kegiatan	Capaian Kinerja Dan Kerangka Pendanaan					Kelompok Sasaran	Prakiraan Maju Rencana	Perangkat Daerah Penanggung Jawab			
							Target 2025			RKPD 2025	APBD 2025		RKPD Perubahan 2025		Lokasi	Sumber Dana	Pagu Indikatif (Rp)
							Sebelum	Sesudah									
1	2	3	4	5	6	7	8	9	10	11	12	13	14				
130	2	16	01		PROGRAM PENUNJANG URUSAN PEMERINTAHAN DAERAH KABUPATEN/KOTA	Nilai SAKIP OPD	1 Dokumen	1 Dokumen	5.989.793.137,00	6.927.993.337,00	7.511.706.416,00			6.638.573.420,00			
	2	16	01	2.06	Administrasi Umum Perangkat Daerah	Terlaksananya Administrasi Umum Dinas Komunikasi dan Informatika	100 Persentase	100 Persentase	375.343.642,00	538.128.157,00	538.128.157,00			Kabupaten Karanganyar	468.686.800,00	DINAS KOMUNIKASI DAN INFORMATIKA	
	2	16	01	2.06	0001	Penyediaan Komponen Instalasi											
						Jumlah Paket Komponen Instalasi Listrik/Penerangan Bangunan Kantor yang Disediakan	12 Paket	12 Paket	6.007.000,00	6.144.000,00	6.427.559,00	Kab. Karanganyar, Semua Kecamatan, Semua Kel/Desa	Dana Alokasi Umum (DAU)		20.000.000,00	DINAS KOMUNIKASI DAN INFORMATIKA	
	2	16	01	2.06	0002	Penyediaan Peralatan dan Perlengkapan Kantor											
						Jumlah Paket Peralatan dan Perlengkapan Kantor yang Disediakan	12 Paket	12 Paket	41.000.000,00	231.475.000,00	908.417.340,00	Kab. Karanganyar, Semua Kecamatan, Semua Kel/Desa	Dana Alokasi Umum (DAU)		83.686.800,00	DINAS KOMUNIKASI DAN INFORMATIKA	
	2	16	01	2.06	0003	Penyediaan Peralatan Rumah Tangga											
						Jumlah Paket Peralatan Rumah Tangga yang Disediakan	100 Paket	100 Paket	17.382.842,00	18.106.957,00	18.106.957,00	Kab. Karanganyar, Semua Kecamatan, Semua Kel/Desa	Dana Alokasi Umum (DAU)		50.000.000,00	DINAS KOMUNIKASI DAN INFORMATIKA	
	2	16	01	2.06	0005	Penyediaan Barang Cetak dan Penggandaan											
						Jumlah Paket Barang Cetak dan Penggandaan yang Disediakan	100 Paket	100 Paket	40.000.000,00	55.366.800,00	44.973.860,00	Kab. Karanganyar, Semua Kecamatan, Semua Kel/Desa	Dana Alokasi Umum (DAU)		55.000.000,00	DINAS KOMUNIKASI DAN INFORMATIKA	
	2	16	01	2.06	0006	Penyediaan Bahan Bacaan dan Peraturan Perundang-undangan											
						Jumlah Dokumen Bahan Bacaan dan Peraturan Perundang-undangan yang Disediakan	12 Dokumen	12 Dokumen	25.990.000,00	25.990.000,00	25.990.000,00	Kab. Karanganyar, Semua Kecamatan, Semua Kel/Desa	Dana Alokasi Umum (DAU)		30.000.000,00	DINAS KOMUNIKASI DAN INFORMATIKA	
	2	16	01	2.06	0009	Penyelenggaraan Rapat Koordinasi dan Konsultasi SKPD											
						Jumlah Laporan Penyelenggaraan Rapat Koordinasi dan Konsultasi SKPD	12 Laporan	12 Laporan	244.963.800,00	201.045.400,00	119.438.800,00	Kab. Karanganyar, Semua Kecamatan, Semua Kel/Desa	Dana Alokasi Umum (DAU)		230.000.000,00	DINAS KOMUNIKASI DAN INFORMATIKA	
	2	16	01	2.08		Penyediaan Jasa Penunjang Urusan Pemerintahan Daerah	Terlaksananya Penyediaan Jasa Penunjang Dinas Komunikasi dan Informatika	100 Persentase	100 Persentase	21.160.100,00	22.210.100,00	22.210.100,00			Kabupaten Karanganyar	53.500.000,00	DINAS KOMUNIKASI DAN INFORMATIKA
	2	16	01	2.08	0001	Penyediaan Jasa Surat Menyurat											
						Jumlah Laporan Penyediaan Jasa Surat Menyurat	100 Laporan	100 Laporan	5.160.100,00	5.160.100,00	5.160.100,00	Kab. Karanganyar, Semua Kecamatan, Semua Kel/Desa	Dana Alokasi Umum (DAU)		8.500.000,00	DINAS KOMUNIKASI DAN INFORMATIKA	
	2	16	01	2.08	0003	Penyediaan Jasa Peralatan dan Perlengkapan Kantor											
						Jumlah Laporan Penyediaan Jasa Peralatan dan Perlengkapan Kantor yang Disediakan	100 Laporan	100 Laporan	16.000.000,00	17.050.000,00	19.490.000,00	Kab. Karanganyar, Semua Kecamatan, Semua Kel/Desa	Dana Alokasi Umum (DAU)		45.000.000,00	DINAS KOMUNIKASI DAN INFORMATIKA	
	2	16	01	2.09		Pemeliharaan Barang Milik Daerah Penunjang Urusan Pemerintahan Daerah	Terlaksananya Pemeliharaan Barang Milik Daerah Dinas Komunikasi dan Informatika	100 Persentase	100 Persentase	245.514.600,00	245.514.600,00	245.514.600,00			Kabupaten Karanganyar	150.000.000,00	DINAS KOMUNIKASI DAN INFORMATIKA
	2	16	01	2.09	0001	Penyediaan Jasa Pemeliharaan, Biaya Pemeliharaan, dan Pajak Kendaraan Perorangan Dinas atau Kendaraan Dinas Jabatan											
						Jumlah Kendaraan Perorangan Dinas atau Kendaraan Dinas Jabatan yang Dipelihara dan Dibayarkan Pajaknya	7 Unit	7 Unit	245.514.600,00	245.514.600,00	245.514.600,00	Kab. Karanganyar, Semua Kecamatan, Semua Kel/Desa	Dana Alokasi Umum (DAU)		150.000.000,00	DINAS KOMUNIKASI DAN INFORMATIKA	
131	2	16	02		PROGRAM PENGELOLAAN INFORMASI DAN KOMUNIKASI PUBLIK	Jumlah OPD yang dikelola di bagi jumlah OPD secara keseluruhan dibagi 100% Terlaksananya Pengelolaan Informasi dan Komunikasi Publik Pemerintah Daerah Kabupaten/Kota	1 1 Laporan Persentase	1 1 Persentase Laporan	953.712.800,00	1.758.612.800,00	2.007.841.201,00				2.785.960.000,00		
	2	16	02	2.01		Pengelolaan Informasi dan Komunikasi Publik Pemerintah Daerah Kabupaten/Kota	Jumlah KIM aktif Persentase website perangkat daerah yang terupdate (DIP) melalui website	4 Media 93 Persentase	4 Media 93 Persentase	953.712.800,00	1.758.612.800,00	1.758.612.800,00			Kabupaten Karanganyar	2.785.960.000,00	DINAS KOMUNIKASI DAN INFORMATIKA
	2	16	02	2.01	0014	Relasi Media											

No	Kode					Usuran / Bidang Usuran / Program / Kegiatan / Sub Kegiatan	Indikator Program / Kegiatan / Sub Kegiatan	Capaian Kinerja Dan Kerangka Pendanaan					Kelompok Sasaran	Prakiraan Maju Rencana	Perangkat Daerah Penanggung Jawab			
								Target 2025			RKPD 2025	APBD 2025		RKPD Perubahan 2025		Lokasi	Sumber Dana	Pagu Indikatif (Rp)
								Sebelum	Sesudah									
1	2	3	4	5	6	7	8	9	10	11	12	13	14					
							Jumlah aktivitas relasi media kepada media yang memenuhi kriteria sebagai berikut: 1. terverifikasi dewan pers, dan 2. terdaftar di Dinas Kominfo, dan 3. aktif dalam kegiatan relasi media	27 Laporan	27 Laporan	126.500.000,00	458.805.000,00	620.232.200,00	Kab. Karanganyar, Semua Kecamatan, Semua Kel/Desa	Dana Alokasi Umum (DAU)		345.000.000,00	DINAS KOMUNIKASI DAN INFORMATIKA	
2	16	02	2.01	0015	Kemitraan Komunikasi dengan Komunitas Informasi Masyarakat		Jumlah Komunitas Informasi yang aktif mendiseminasikan informasi dan terdaftar di Dinas Kominfo	4 Komunitas	4 Komunitas	146.800.000,00	249.450.000,00	237.176.800,00	Kab. Karanganyar, Semua Kecamatan, Semua Kel/Desa	Dana Alokasi Umum (DAU)		445.000.000,00	DINAS KOMUNIKASI DAN INFORMATIKA	
2	16	02	2.01	0017	Pelayanan Informasi Publik		Jumlah permohonan Informasi Publik yang diselesaikan sesuai peraturan perundangan	600 Permohonan	600 Permohonan	90.000.000,00	85.000.000,00	69.548.600,00	Kab. Karanganyar, Semua Kecamatan, Semua Kel/Desa	Dana Alokasi Umum (DAU)		275.000.000,00	DINAS KOMUNIKASI DAN INFORMATIKA	
2	16	02	2.01	0019	Monitoring Informasi Kebijakan, Opini, dan Aspirasi Publik		Jumlah rekomendasi komunikasi terhadap isu publik yang berkembang dan usulan agenda komunikasi prioritas Pemerintah Daerah	7 Rekomendasi	7 Rekomendasi	60.000.000,00	55.000.000,00	48.195.600,00	Kab. Karanganyar, Semua Kecamatan, Semua Kel/Desa	Dana Alokasi Umum (DAU)		150.000.000,00	DINAS KOMUNIKASI DAN INFORMATIKA	
2	16	02	2.01	0020	Diseminasi Informasi		Persentase khalayak yang terpapar informasi publik	80 Persentase	80 Persentase	307.600.000,00	307.600.000,00	287.606.000,00	Kab. Karanganyar, Semua Kecamatan, Semua Kel/Desa	Dana Alokasi Umum (DAU)		445.000.000,00	DINAS KOMUNIKASI DAN INFORMATIKA	
2	16	02	2.01	0021	Pengelolaan Media Komunikasi Publik		Jumlah media komunikasi publik milik pemerintah daerah yang dikelola maupun pemanfaatan media berbayar sesuai kriteria/juknis	4 Media	4 Media	129.100.000,00	446.155.000,00	489.510.711,00	Kab. Karanganyar, Semua Kecamatan, Semua Kel/Desa	Dana Alokasi Umum (DAU)		575.000.000,00	DINAS KOMUNIKASI DAN INFORMATIKA	
2	16	02	2.01	0023	Penyusunan Konten		Jumlah Konten Informasi Publik	100 Konten	100 Konten	88.712.800,00	151.602.800,00	251.718.790,00	Kab. Karanganyar, Semua Kecamatan, Semua Kel/Desa	Dana Alokasi Umum (DAU)		450.000.000,00	DINAS KOMUNIKASI DAN INFORMATIKA	
2	16	02	2.01	0024	Penguatan Kapasitas Sumber Daya Manusia Komunikasi Publik		Jumlah ASN bidang komunikasi publik yang difasilitasi mengikuti bimtek/pelatihan	5 Orang	5 Orang	5.000.000,00	5.000.000,00	3.852.500,00	Kab. Karanganyar, Semua Kecamatan, Semua Kel/Desa	Dana Alokasi Umum (DAU)		100.960.000,00	DINAS KOMUNIKASI DAN INFORMATIKA	
132	2	16	03		PROGRAM PENGELOLAAN APLIKASI INFORMATIKA		Persentase tingkat keamanan informasi pemerintah Persentase aplikasi pemerintah untuk mendukung layanan publik	1 1 Dokumen Paket	1 1 Dokumen Paket	2.010.600.000,00	4.088.377.400,00	2.792.676.920,00				2.409.600.000,00		
2	16	03	2.02		Pengelolaan E-government di Lingkup Pemerintah Daerah Kabupaten/Kota		Jumlah aplikasi pemerintah untuk mendukung layanan publik/Jumlah aplikasi pemerintah keseluruhan dikali 100% Jumlah nilai per area keamanan informasi dibagi jumlah area penilaian dikali 100%	1 Dokumen 1 Laporan	1 Dokumen 1 Laporan	2.010.600.000,00	4.088.377.400,00	4.088.377.400,00			Kabupaten Karanganyar	2.409.600.000,00	DINAS KOMUNIKASI DAN INFORMATIKA	
2	16	03	2.02	0013	Koordinasi Pemanfaatan Pusat Data Nasional		Jumlah Aplikasi SPBE Pemerintah Daerah yang sudah ditempatkan di Pusat Data Nasional	100 Aplikasi	100 Aplikasi	260.000.000,00	0,00	0,00	Kab. Karanganyar, Semua Kecamatan, Semua Kel/Desa	-		0,00	DINAS KOMUNIKASI DAN INFORMATIKA	
							Jumlah Aplikasi SPBE Pemerintah Daerah yang sudah ditempatkan di Pusat Data Nasional	-	280 Aplikasi	0,00	280.000.000,00	685.125.000,00	Kab. Karanganyar, Semua Kecamatan, Semua Kel/Desa	Dana Alokasi Umum (DAU)		280.000.000,00	DINAS KOMUNIKASI DAN INFORMATIKA	
2	16	03	2.02	0014	Koordinasi penyusunan proses bisnis		Jumlah dokumen proses bisnis di Dinas Kominfo	100 Dokumen	100 Dokumen	0,00	0,00	0,00	Kab. Karanganyar, Semua Kecamatan, Semua Kel/Desa	-		0,00	DINAS KOMUNIKASI DAN INFORMATIKA	
2	16	03	2.02	0015	Fasilitasi penyelenggaraan SPBE di lingkungan Pemda													

No	Kode	Usuran / Bidang Usuran / Program / Kegiatan / Sub Kegiatan	Indikator Program / Kegiatan / Sub Kegiatan	Capaian Kinerja Dan Kerangka Pendanaan						Lokasi	Sumber Dana	Kelompok Sasaran	Prakiraan Maju Rencana	Perangkat Daerah Penanggung Jawab
				Target 2025		RKPD 2025	Pagu Indikatif (Rp)		Pagu Indikatif (Rp)					
				Sebelum	Sesudah		APBD 2025	RKPD Perubahan 2025						
1	2	3	4	5	6	7	8	9	10	11	12	13	14	
			Jumlah laporan hasil fasilitasi penyelenggaraan SPBE di lingkungan Pemda	100 Laporan	100 Laporan	0,00	0,00	0,00	Kab. Karanganyar, Semua Kecamatan, Semua Kel/Desa	-		0,00	DINAS KOMUNIKASI DAN INFORMATIKA	
			Jumlah laporan hasil fasilitasi penyelenggaraan SPBE di lingkungan Pemda	-	12 Laporan	0,00	26.517.800,00	25.404.240,00	Kab. Karanganyar, Semua Kecamatan, Semua Kel/Desa	Dana Alokasi Umum (DAU)		30.000.000,00	DINAS KOMUNIKASI DAN INFORMATIKA	
2	16	03	2.02	0017	Koordinasi Pengelolaan Data dan Informasi									
			Jumlah data dan informasi yang dipetakan berdasarkan Arsitektur SPBE pemerintah daerah	100 Dokumen	100 Dokumen	60.000.000,00	0,00	0,00	Kab. Karanganyar, Semua Kecamatan, Semua Kel/Desa	-		0,00	DINAS KOMUNIKASI DAN INFORMATIKA	
2	16	03	2.02	0019	Koordinasi pelaksanaan Manajemen SPBE									
			Jumlah Dokumen Koordinasi pelaksanaan Manajemen SPBE	100 Dokumen	100 Dokumen	0,00	0,00	0,00	Kab. Karanganyar, Semua Kecamatan, Semua Kel/Desa	Dana Transfer Umum-Dana Alokasi Umum		0,00	DINAS KOMUNIKASI DAN INFORMATIKA	
			Jumlah Dokumen Koordinasi pelaksanaan Manajemen SPBE	-	12 Laporan Dokumen	0,00	22.989.600,00	13.711.225,00	Kab. Karanganyar, Semua Kecamatan, Semua Kel/Desa	Dana Alokasi Umum (DAU)		10.000.000,00	DINAS KOMUNIKASI DAN INFORMATIKA	
2	16	03	2.02	0021	Penyelenggaraan Sistem Penghubung Layanan Pemerintah Daerah									
			Jumlah Aplikasi SPBE yang terhubung dengan Sistem Penghubung Layanan Pemerintah Daerah	100 Aplikasi	100 Aplikasi	60.000.000,00	0,00	0,00	Kab. Karanganyar, Semua Kecamatan, Semua Kel/Desa	Dana Transfer Umum-Dana Alokasi Umum		0,00	DINAS KOMUNIKASI DAN INFORMATIKA	
			Jumlah Aplikasi SPBE yang terhubung dengan Sistem Penghubung Layanan Pemerintah Daerah	-	100 Aplikasi	0,00	120.000.000,00	120.000.000,00	Kab. Karanganyar, Semua Kecamatan, Semua Kel/Desa	Dana Alokasi Umum (DAU)		250.000.000,00	DINAS KOMUNIKASI DAN INFORMATIKA	
2	16	03	2.02	0023	Koordinasi dan Fasilitasi Penyelenggaraan Kabupaten atau Kota Cerdas									
			Jumlah perangkat daerah yang mendapatkan sosialisasi program Kabupaten/Kota Cerdas	100 unit	100 unit	36.000.000,00	0,00	0,00	Kab. Karanganyar, Semua Kecamatan, Semua Kel/Desa	-		0,00	DINAS KOMUNIKASI DAN INFORMATIKA	
			Jumlah perangkat daerah yang mendapatkan sosialisasi program Kabupaten/Kota Cerdas	-	1 Dokumen unit	0,00	2.167.070.000,00	68.936.455,00	Kab. Karanganyar, Semua Kecamatan, Semua Kel/Desa	Dana Alokasi Umum (DAU)		245.000.000,00	DINAS KOMUNIKASI DAN INFORMATIKA	
2	16	03	2.02	0024	Penyelenggaraan Jaringan Intra Pemerintah Daerah Kab/Kota									
			Jumlah perangkat daerah di pemerintah Kab/Kota yang terhubung dengan Jaringan Intra Pemerintah Daerah Kab/Kota	100 Perangkat Daerah	100 Perangkat Daerah	1.594.600.000,00	0,00	0,00	Kab. Karanganyar, Semua Kecamatan, Semua Kel/Desa	-		0,00	DINAS KOMUNIKASI DAN INFORMATIKA	
			Jumlah perangkat daerah di pemerintah Kab/Kota yang terhubung dengan Jaringan Intra Pemerintah Daerah Kab/Kota	-	1 Dokumen Perangkat Daerah	0,00	1.471.800.000,00	1.879.500.000,00	Kab. Karanganyar, Semua Kecamatan, Semua Kel/Desa	Dana Alokasi Umum (DAU)		1.594.600.000,00	DINAS KOMUNIKASI DAN INFORMATIKA	
2	20				URUSAN PEMERINTAHAN BIDANG STATISTIK		60.724.000,00	49.774.000,00	41.435.000,00			178.000.000,00		
133	2	20	02		PROGRAM PENYELENGGARAAN STATISTIK SEKTORAL	Persentase ketersediaan data statistik sektoral daerah	100 Persentase	100 Persentase	60.724.000,00	49.774.000,00	41.435.000,00		178.000.000,00	
	2	20	02	2.01	Penyelenggaraan Statistik Sektoral di Lingkup Daerah Kabupaten/Kota	Jumlah OPD yg menggunakan data statistik sektoral dibagi jumlah OPD dikali 100%	100 Persentase	100 Persentase	60.724.000,00	49.774.000,00	49.774.000,00	Kabupaten Karanganyar	178.000.000,00	DINAS KOMUNIKASI DAN INFORMATIKA
2	20	02	2.01	0007	Peningkatan Kapasitas Kelembagaan Statistik Sektoral									
			Jumlah pegawai yang mendapatkan pelatihan di bidang statistik	100 Orang	100 Orang	60.724.000,00	49.774.000,00	41.435.000,00	Kab. Karanganyar, Semua Kecamatan, Semua Kel/Desa	Dana Alokasi Umum (DAU)		178.000.000,00	DINAS KOMUNIKASI DAN INFORMATIKA	
2	21				URUSAN PEMERINTAHAN BIDANG PERSANDIAN		143.827.600,00	190.000.000,00	188.000.000,00			171.492.000,00		

No	Kode					Usuran / Bidang Usuran / Program / Kegiatan / Sub Kegiatan	Indikator Program / Kegiatan / Sub Kegiatan	Capaian Kinerja Dan Kerangka Pendanaan					Kelompok Sasaran	Prakiraan Maju Rencana Pagu Indikatif (Rp)	Perangkat Daerah Penanggung Jawab		
								Target 2025		Pagu Indikatif (Rp)						Lokasi	Sumber Dana
								Sebelum	Sesudah	RKPD 2025	APBD 2025	RKPD Perubahan 2025					
1	2	3	4	5	6	7	8	9	10	11	12	13	14				
134	2	21	02			PROGRAM PENYELENGGARAAN PERSANDIAN UNTUK PENGAMANAN INFORMASI	Terselenggaranya persandian untuk pengamanan informasi	65 Orang	65 Orang	143.827.600,00	190.000.000,00	188.000.000,00			171.492.000,00		
	2	21	02	2.01		Penyelenggaraan Persandian untuk Pengamanan Informasi Pemerintah Daerah Kabupaten/Kota	Terlaksananya keamanan informasi pemerintahan daerah kabupaten/ kota berbasis elektronik dan non elektronik	65 Orang	65 Orang	143.827.600,00	190.000.000,00	190.000.000,00			Kabupaten Karanganyar	171.492.000,00	DINAS KOMUNIKASI DAN INFORMATIKA
	2	21	02	2.01	0003	Pelaksanaan Keamanan Informasi Pemerintahan Daerah Kabupaten/Kota Berbasis Elektronik dan Non Elektronik	Pemerintahan Daerah Kabupaten/Kota Berbasis Elektronik dan Non Elektronik										
							Jumlah Laporan Pelaksanaan Keamanan Informasi Pemerintahan Daerah Kabupaten/Kota Berbasis Elektronik dan Non Elektronik	100 Laporan	100 Laporan	143.827.600,00	190.000.000,00	188.000.000,00	Kab. Karanganyar, Semua Kecamatan, Semua Kel/Desa	Dana Alokasi Umum (DAU)		171.492.000,00	DINAS KOMUNIKASI DAN INFORMATIKA
							Diras Koperasi, Usaha Kecil, Transmigrasi, Energi dan Sumber Daya Mineral			5.515.580.451,00	11.223.272.451,00	10.098.297.451,00				6.948.950.000,00	
	2					URUSAN PEMERINTAHAN WAJIB YANG TIDAK BERKAITAN DENGAN PELAYANAN DASAR			5.495.580.451,00	11.207.072.451,00	10.082.097.451,00					6.841.100.000,00	
	2	17				URUSAN PEMERINTAHAN BIDANG KOPERASI, USAHA KECIL, DAN MENENGAH			5.495.580.451,00	11.207.072.451,00	10.082.097.451,00					6.841.100.000,00	
135	2	17	01			PROGRAM PENUNJANG URUSAN PEMERINTAHAN DAERAH KABUPATEN/KOTA	Persentase indikator OPD (IKU dan IKK) yang tercapai targetnya	86 %	86 %	3.697.772.451,00	4.076.272.451,00	4.076.297.451,00				3.890.000.000,00	
	2	17	01	2.01		Perencanaan, Penganggaran, dan Evaluasi Kinerja Perangkat Daerah	Capaian Perencanaan, Penganggaran, dan Evaluasi Kinerja Perangkat Daerah	100 %	100 %	17.000.000,00	18.590.000,00	18.590.000,00			Dokumen Perencanaan, Penganggaran, dan Evaluasi Kinerja Perangkat Daerah	90.000.000,00	DINAS KOPERASI, USAHA KECIL, TRANSMIGRASI, ENERGI DAN SUMBER DAYA MINERAL
	2	17	01	2.01	0001	Penyusunan Dokumen Perencanaan Perangkat Daerah	Perencanaan Perangkat Daerah										
							Jumlah Dokumen Perencanaan Perangkat Daerah	6 Dokumen	6 Dokumen	15.000.000,00	16.590.000,00	16.590.000,00	Kab. Karanganyar, Semua Kecamatan, Semua Kel/Desa	Dana Alokasi Umum (DAU)		30.000.000,00	DINAS KOPERASI, USAHA KECIL, TRANSMIGRASI, ENERGI DAN SUMBER DAYA MINERAL
	2	17	01	2.01	0006	Koordinasi dan Penyusunan Laporan	Capaian Kinerja dan Ikhtisar Realisasi Kinerja SKPD										
							Jumlah Laporan Capaian Kinerja dan Ikhtisar Realisasi Kinerja SKPD dan Laporan Hasil Koordinasi Penyusunan Laporan Capaian Kinerja dan Ikhtisar Realisasi Kinerja SKPD	5 Laporan	5 Laporan	0,00	0,00	0,00	Kab. Karanganyar, Semua Kecamatan, Semua Kel/Desa	Dana Alokasi Umum (DAU)		30.000.000,00	DINAS KOPERASI, USAHA KECIL, TRANSMIGRASI, ENERGI DAN SUMBER DAYA MINERAL
	2	17	01	2.01	0007	Evaluasi Kinerja Perangkat Daerah	Evaluasi Kinerja Perangkat Daerah										
							Jumlah Laporan Evaluasi Kinerja Perangkat Daerah	3 Laporan	3 Laporan	2.000.000,00	2.000.000,00	2.000.000,00	Kab. Karanganyar, Semua Kecamatan, Semua Kel/Desa	Dana Alokasi Umum (DAU)		30.000.000,00	DINAS KOPERASI, USAHA KECIL, TRANSMIGRASI, ENERGI DAN SUMBER DAYA MINERAL
	2	17	01	2.02		Administrasi Keuangan Perangkat Daerah	Capaian Administrasi Keuangan Perangkat Daerah	100 %	100 %	2.766.815.016,00	3.104.250.016,00	3.104.250.016,00			Dokumen Administrasi Keuangan Perangkat Daerah	1.935.000.000,00	DINAS KOPERASI, USAHA KECIL, TRANSMIGRASI, ENERGI DAN SUMBER DAYA MINERAL
	2	17	01	2.02	0001	Penyediaan Gaji dan Tunjangan ASN	Penyediaan Gaji dan Tunjangan ASN										
							Jumlah Orang yang Menerima Gaji dan Tunjangan ASN	12 Orang/bulan	12 Orang/bulan	2.741.815.016,00	3.080.840.016,00	3.080.865.016,00	Kab. Karanganyar, Semua Kecamatan, Semua Kel/Desa	Dana Alokasi Umum (DAU)		1.850.000.000,00	DINAS KOPERASI, USAHA KECIL, TRANSMIGRASI, ENERGI DAN SUMBER DAYA MINERAL
	2	17	01	2.02	0003	Pelaksanaan Penatausahaan dan	Pelaksanaan Penatausahaan dan Pengujian/Verifikasi Keuangan SKPD										
							Jumlah Dokumen Penatausahaan dan Pengujian/Verifikasi Keuangan SKPD	1 Dokumen	1 Dokumen	0,00	0,00	0,00	Kab. Karanganyar, Semua Kecamatan, Semua Kel/Desa	Dana Alokasi Umum (DAU)		20.000.000,00	DINAS KOPERASI, USAHA KECIL, TRANSMIGRASI, ENERGI DAN SUMBER DAYA MINERAL
	2	17	01	2.02	0005	Koordinasi dan Penyusunan Laporan	Keuangan Akhir Tahun SKPD										
							Jumlah Laporan Keuangan Akhir Tahun SKPD dan Laporan Hasil Koordinasi Penyusunan Laporan Keuangan Akhir Tahun SKPD	2 Laporan	2 Laporan	0,00	0,00	0,00	Kab. Karanganyar, Semua Kecamatan, Semua Kel/Desa	Dana Alokasi Umum (DAU)		35.000.000,00	DINAS KOPERASI, USAHA KECIL, TRANSMIGRASI, ENERGI DAN SUMBER DAYA MINERAL
	2	17	01	2.02	0007	Koordinasi dan Penyusunan Laporan	Keuangan Bulanan/ Triwulanan/ Semesteran SKPD										
							Jumlah Laporan Keuangan Bulanan/ Triwulanan/ Semesteran SKPD dan Laporan Koordinasi Penyusunan Laporan Keuangan Bulanan/ Triwulanan/ Semesteran SKPD	12 Laporan	12 Laporan	25.000.000,00	23.410.000,00	23.410.000,00	Kab. Karanganyar, Semua Kecamatan, Semua Kel/Desa	Dana Alokasi Umum (DAU)		30.000.000,00	DINAS KOPERASI, USAHA KECIL, TRANSMIGRASI, ENERGI DAN SUMBER DAYA MINERAL



No	Kode					Urusan / Bidang Urusan / Program / Kegiatan / Sub Kegiatan	Indikator Program / Kegiatan / Sub Kegiatan	Capaian Kinerja Dan Kerangka Pendanaan					Kelompok Sasaran	Prakiraan Maju Rencana	Perangkat Daerah Penanggung Jawab			
								Target 2025			RKPD 2025	Pagu Indikatif (Rp)		Lokasi		Sumber Dana	Pagu Indikatif (Rp)	
								Sebelum	Sesudah	RKPD 2025		APBD 2025						RKPD Perubahan 2025
1	2	3	4	5	6	7	8	9	10	11	12	13	14					
2	17	01	2.03		Administrasi Barang Milik Daerah pada Perangkat Daerah	Capaian Administrasi Barang Milik Daerah pada Perangkat Daerah	100 %	100 %	3.000.000,00	3.000.000,00	3.000.000,00			Dokumen Administrasi Barang Milik Daerah pada Perangkat Daerah	10.000.000,00	DINAS KOPERASI, USAHA KECIL, TRANSMIGRASI, ENERGI DAN SUMBER DAYA MINERAL		
					2.03 0001	Penyusunan Perencanaan Kebutuhan Barang Milik Daerah SKPD	Jumlah Rencana Kebutuhan Barang Milik Daerah SKPD	2 Dokumen	2 Dokumen	3.000.000,00	3.000.000,00	3.000.000,00	Kab. Karanganyar, Semua Kecamatan, Semua Kel/Desa	Dana Alokasi Umum (DAU)		5.000.000,00	DINAS KOPERASI, USAHA KECIL, TRANSMIGRASI, ENERGI DAN SUMBER DAYA MINERAL	
					2.03 0005	Rekonsiliasi dan Penyusunan Laporan Barang Milik Daerah pada SKPD	Jumlah Laporan Rekonsiliasi dan Penyusunan Laporan Barang Milik Daerah pada SKPD	2 Laporan	2 Laporan	0,00	0,00	0,00	Kab. Karanganyar, Semua Kecamatan, Semua Kel/Desa	Dana Alokasi Umum (DAU)		5.000.000,00	DINAS KOPERASI, USAHA KECIL, TRANSMIGRASI, ENERGI DAN SUMBER DAYA MINERAL	
2	17	01	2.05		Administrasi Kepegawaian Perangkat Daerah	Capaian Administrasi Kepegawaian Perangkat Daerah	100 &	100 &	3.000.000,00	3.000.000,00	3.000.000,00			Dokumen Administrasi Kepegawaian Perangkat Daerah	60.000.000,00	DINAS KOPERASI, USAHA KECIL, TRANSMIGRASI, ENERGI DAN SUMBER DAYA MINERAL		
					2.05 0002	Pengadaan Pakaian Dinas beserta Atribut Kelengkapannya	Jumlah Paket Pakaian Dinas beserta Atribut Kelengkapan	1 Paket	1 Paket	0,00	0,00	0,00	Kab. Karanganyar, Semua Kecamatan, Semua Kel/Desa	Dana Alokasi Umum (DAU)		50.000.000,00	DINAS KOPERASI, USAHA KECIL, TRANSMIGRASI, ENERGI DAN SUMBER DAYA MINERAL	
					2.05 0003	Pendataan dan Pengolahan Administrasi Kepegawaian	Jumlah Dokumen Pendataan dan Pengolahan Administrasi Kepegawaian	12 Dokumen	12 Dokumen	3.000.000,00	3.000.000,00	3.000.000,00	Kab. Karanganyar, Semua Kecamatan, Semua Kel/Desa	Dana Alokasi Umum (DAU)		5.000.000,00	DINAS KOPERASI, USAHA KECIL, TRANSMIGRASI, ENERGI DAN SUMBER DAYA MINERAL	
					2.05 0005	Monitoring, Evaluasi, dan Penilaian Kinerja Pegawai	Jumlah Dokumen Monitoring, Evaluasi, dan Penilaian Kinerja Pegawai	12 Dokumen	12 Dokumen	0,00	0,00	0,00	Kab. Karanganyar, Semua Kecamatan, Semua Kel/Desa	Dana Alokasi Umum (DAU)		5.000.000,00	DINAS KOPERASI, USAHA KECIL, TRANSMIGRASI, ENERGI DAN SUMBER DAYA MINERAL	
2	17	01	2.06		Administrasi Umum Perangkat Daerah	Capaian Administrasi Umum Perangkat Daerah	100 %	100 %	164.925.000,00	165.640.000,00	165.640.000,00			Dokumen Administrasi Umum Perangkat Daerah	415.000.000,00	DINAS KOPERASI, USAHA KECIL, TRANSMIGRASI, ENERGI DAN SUMBER DAYA MINERAL		
					2.06 0001	Penyediaan Komponen Instalasi	Jumlah Paket Komponen Instalasi Listrik/Penerangan Bangunan Kantor yang Disediakan	1 Paket	1 Paket	5.000.000,00	5.000.000,00	5.000.000,00	Kab. Karanganyar, Semua Kecamatan, Semua Kel/Desa	Dana Alokasi Umum (DAU)		30.000.000,00	DINAS KOPERASI, USAHA KECIL, TRANSMIGRASI, ENERGI DAN SUMBER DAYA MINERAL	
					2.06 0002	Penyediaan Peralatan dan Perlengkapan Kantor	Jumlah Paket Peralatan dan Perlengkapan Kantor yang Disediakan	1 Paket	1 Paket	0,00	0,00	0,00	Kab. Karanganyar, Semua Kecamatan, Semua Kel/Desa	Dana Alokasi Umum (DAU)		35.000.000,00	DINAS KOPERASI, USAHA KECIL, TRANSMIGRASI, ENERGI DAN SUMBER DAYA MINERAL	
					2.06 0004	Penyediaan Bahan Logistik Kantor	Jumlah Paket Bahan Logistik Kantor yang Disediakan	1 Paket	1 Paket	10.000.000,00	10.000.000,00	10.000.000,00	Kab. Karanganyar, Semua Kecamatan, Semua Kel/Desa	Dana Alokasi Umum (DAU)		30.000.000,00	DINAS KOPERASI, USAHA KECIL, TRANSMIGRASI, ENERGI DAN SUMBER DAYA MINERAL	
					2.06 0005	Penyediaan Barang Cetak dan Penggandaan	Jumlah Paket Barang Cetak dan Penggandaan yang Disediakan	1 Paket	1 Paket	15.000.000,00	15.000.000,00	15.000.000,00	Kab. Karanganyar, Semua Kecamatan, Semua Kel/Desa	Dana Alokasi Umum (DAU)		35.000.000,00	DINAS KOPERASI, USAHA KECIL, TRANSMIGRASI, ENERGI DAN SUMBER DAYA MINERAL	
					2.06 0008	Fasilitasi Kunjungan Tamu	Jumlah Laporan Fasilitasi Kunjungan Tamu	1 Laporan	1 Laporan	5.000.000,00	5.000.000,00	5.000.000,00	Kab. Karanganyar, Semua Kecamatan, Semua Kel/Desa	Dana Alokasi Umum (DAU)		40.000.000,00	DINAS KOPERASI, USAHA KECIL, TRANSMIGRASI, ENERGI DAN SUMBER DAYA MINERAL	
					2.06 0009	Penyelenggaraan Rapat Koordinasi dan Konsultasi SKPD	Jumlah Laporan Penyelenggaraan Rapat Koordinasi dan Konsultasi SKPD	12 Laporan	12 Laporan	114.525.000,00	115.240.000,00	115.240.000,00	Kab. Karanganyar, Semua Kecamatan, Semua Kel/Desa	Dana Alokasi Umum (DAU)		200.000.000,00	DINAS KOPERASI, USAHA KECIL, TRANSMIGRASI, ENERGI DAN SUMBER DAYA MINERAL	
					2.06 0010	Penatausahaan Arsip Dinamis pada SKPD												

No	Kode	Urusan / Bidang Urusan / Program / Kegiatan / Sub Kegiatan	Indikator Program / Kegiatan / Sub Kegiatan	Capaian Kinerja Dan Kerangka Pendanaan					Lokasi	Sumber Dana	Kelompok Sasaran	Prakiraan Maju Rencana	Perangkat Daerah Penanggung Jawab		
				Target 2025		RKP 2025	Pagu Indikatif (Rp)					Pagu Indikatif (Rp)			
				Sebelum	Sesudah		APBD 2025	RKP Perubahan 2025							
1	2	3	4	5	6	7	8	9	10	11	12	13	14		
			Jumlah Dokumen Penatausahaan Arsip Dinamis pada SKPD	1 Dokumen	1 Dokumen	5.000.000,00	5.000.000,00	5.000.000,00	Kab. Karanganyar, Semua Kecamatan, Semua Kel/Desa	Dana Alokasi Umum (DAU)		15.000.000,00	DINAS KOPERASI, USAHA KECIL, TRANSMIGRASI, ENERGI DAN SUMBER DAYA MINERAL		
2	17	01	2.06	0011	Dukungan Pelaksanaan Sistem Pemerintahan Berbasis Elektronik pada SKPD										
			Jumlah Dokumen Dukungan Pelaksanaan Sistem Pemerintahan Berbasis Elektronik pada SKPD	1 Dokumen	1 Dokumen	10.400.000,00	10.400.000,00	10.400.000,00	Kab. Karanganyar, Semua Kecamatan, Semua Kel/Desa	Dana Alokasi Umum (DAU)		30.000.000,00	DINAS KOPERASI, USAHA KECIL, TRANSMIGRASI, ENERGI DAN SUMBER DAYA MINERAL		
2	17	01	2.07		Pengadaan Barang Milik Daerah Penunjang Urusan Pemerintah Daerah	Capaian Pengadaan Barang Milik Daerah Penunjang Urusan Pemerintah Daerah	100 %	100 %	180.000.000,00	129.000.000,00	129.000.000,00		Barang Milik Daerah Penunjang Urusan Pemerintah Daerah	440.000.000,00	DINAS KOPERASI, USAHA KECIL, TRANSMIGRASI, ENERGI DAN SUMBER DAYA MINERAL
2	17	01	2.07	0005	Pengadaan Mebel										
			Jumlah Paket Mebel yang Disediakan	30 Unit	38 Unit	34.000.000,00	34.000.000,00	34.000.000,00	Kab. Karanganyar, Semua Kecamatan, Semua Kel/Desa	Dana Alokasi Umum (DAU)		100.000.000,00	DINAS KOPERASI, USAHA KECIL, TRANSMIGRASI, ENERGI DAN SUMBER DAYA MINERAL		
2	17	01	2.07	0006	Pengadaan Peralatan dan Mesin Lainnya										
			Jumlah Unit Peralatan dan Mesin Lainnya yang Disediakan	35 Unit	3 Unit	60.000.000,00	45.000.000,00	45.000.000,00	Kab. Karanganyar, Semua Kecamatan, Semua Kel/Desa	Dana Alokasi Umum (DAU)		140.000.000,00	DINAS KOPERASI, USAHA KECIL, TRANSMIGRASI, ENERGI DAN SUMBER DAYA MINERAL		
2	17	01	2.07	0009	Pengadaan Gedung Kantor atau Bangunan Lainnya										
			Jumlah Unit Gedung Kantor atau Bangunan Lainnya yang Disediakan	1 Unit	1 Unit	0,00	0,00	0,00	Kab. Karanganyar, Semua Kecamatan, Semua Kel/Desa	Dana Alokasi Umum (DAU)		100.000.000,00	DINAS KOPERASI, USAHA KECIL, TRANSMIGRASI, ENERGI DAN SUMBER DAYA MINERAL		
2	17	01	2.07	0010	Pengadaan Sarana dan Prasarana Gedung Kantor atau Bangunan Lainnya										
			Jumlah Unit Sarana dan Prasarana Gedung Kantor atau Bangunan Lainnya yang Disediakan	1 Unit	1 Unit	86.000.000,00	50.000.000,00	50.000.000,00	Kab. Karanganyar, Semua Kecamatan, Semua Kel/Desa	Dana Alokasi Umum (DAU)		100.000.000,00	DINAS KOPERASI, USAHA KECIL, TRANSMIGRASI, ENERGI DAN SUMBER DAYA MINERAL		
2	17	01	2.08		Penyediaan Jasa Penunjang Urusan Pemerintahan Daerah	Capaian Penyediaan Jasa Penunjang Urusan Pemerintahan Daerah	100 %	100 %	420.000.000,00	509.760.000,00	509.760.000,00		Penyediaan Jasa Penunjang Urusan Pemerintahan Daerah	490.000.000,00	DINAS KOPERASI, USAHA KECIL, TRANSMIGRASI, ENERGI DAN SUMBER DAYA MINERAL
2	17	01	2.08	0001	Penyediaan Jasa Surat Menyurat										
			Jumlah Laporan Penyediaan Jasa Surat Menyurat	12 Laporan	12 Laporan	15.000.000,00	15.000.000,00	15.000.000,00	Kab. Karanganyar, Semua Kecamatan, Semua Kel/Desa	Dana Alokasi Umum (DAU)		40.000.000,00	DINAS KOPERASI, USAHA KECIL, TRANSMIGRASI, ENERGI DAN SUMBER DAYA MINERAL		
2	17	01	2.08	0002	Penyediaan Jasa Komunikasi, Sumber Daya Air dan Listrik										
			Jumlah Laporan Penyediaan Jasa Komunikasi, Sumber Daya Air dan Listrik yang Disediakan	12 Laporan	12 Laporan	55.000.000,00	72.000.000,00	72.000.000,00	Kab. Karanganyar, Semua Kecamatan, Semua Kel/Desa	Dana Alokasi Umum (DAU)		200.000.000,00	DINAS KOPERASI, USAHA KECIL, TRANSMIGRASI, ENERGI DAN SUMBER DAYA MINERAL		
2	17	01	2.08	0004	Penyediaan Jasa Pelayanan Umum Kantor										
			Jumlah Laporan Penyediaan Jasa Pelayanan Umum Kantor yang Disediakan	12 Laporan	12 Laporan	350.000.000,00	422.760.000,00	422.760.000,00	Kab. Karanganyar, Semua Kecamatan, Semua Kel/Desa	Dana Alokasi Umum (DAU)		250.000.000,00	DINAS KOPERASI, USAHA KECIL, TRANSMIGRASI, ENERGI DAN SUMBER DAYA MINERAL		
2	17	01	2.09		Pemeliharaan Barang Milik Daerah Penunjang Urusan Pemerintahan Daerah	Capaian Pemeliharaan Barang Milik Daerah Penunjang Urusan Pemerintahan Daerah	100 %	100 %	143.032.435,00	143.032.435,00	143.032.435,00		Barang Milik Daerah Penunjang Urusan Pemerintahan Daerah	450.000.000,00	DINAS KOPERASI, USAHA KECIL, TRANSMIGRASI, ENERGI DAN SUMBER DAYA MINERAL
2	17	01	2.09	0001	Penyediaan Jasa Pemeliharaan, Biaya Pemeliharaan, dan Pajak Kendaraan Perorangan Dinas atau Kendaraan Dinas Jabatan										
			Jumlah Kendaraan Perorangan Dinas atau Kendaraan Dinas Jabatan yang Dipelihara dan Dibayarkan Pajaknya	8 Unit	8 Unit	123.032.435,00	123.032.435,00	123.032.435,00	Kab. Karanganyar, Semua Kecamatan, Semua Kel/Desa	Dana Alokasi Umum (DAU)		200.000.000,00	DINAS KOPERASI, USAHA KECIL, TRANSMIGRASI, ENERGI DAN SUMBER DAYA MINERAL		
2	17	01	2.09	0006	Pemeliharaan Peralatan dan Mesin Lainnya										
			Jumlah Peralatan dan Mesin Lainnya yang Dipelihara	15 Unit	15 Unit	10.000.000,00	10.000.000,00	10.000.000,00	Kab. Karanganyar, Semua Kecamatan, Semua Kel/Desa	Dana Alokasi Umum (DAU)		50.000.000,00	DINAS KOPERASI, USAHA KECIL, TRANSMIGRASI, ENERGI DAN SUMBER DAYA MINERAL		
2	17	01	2.09	0009	Pemeliharaan/Rehabilitasi Gedung Kantor dan Bangunan Lainnya										

No	Kode					Urusan / Bidang Urusan / Program / Kegiatan / Sub Kegiatan	Indikator Program / Kegiatan / Sub Kegiatan	Capaian Kinerja Dan Kerangka Pendanaan					Kelompok Sasaran	Prakiraan Maju Rencana	Perangkat Daerah Penanggung Jawab
								Target 2025			Lokasi	Sumber Dana		Pagu Indikatif (Rp)	
								Sebelum	Sesudah	RKPD 2025					
1	2	3	4	5	6	7	8	9	10	11	12	13	14		
						Jumlah Gedung Kantor dan Bangunan Lainnya yang Dipelihara/Direhabilitasi	1 Unit	1 Unit	10.000.000,00	10.000.000,00	10.000.000,00	Kab. Karanganyar, Semua Kecamatan, Semua Kel/Desa	Dana Alokasi Umum (DAU)	200.000.000,00	DINAS KOPERASI, USAHA KECIL, TRANSMIGRASI, ENERGI DAN SUMBER DAYA MINERAL
136	2	17	02			PROGRAM PELAYANAN IZIN USAHA SIMPAN PINJAM	Jumlah unit usaha simpan pinjam yang baru	5 unit	5 unit	10.000.000,00	10.000.000,00			60.000.000,00	
	2	17	02	2.01		Penerbitan Izin Usaha Simpan Pinjam untuk Koperasi dengan Wilayah Keanggotaan dalam Daerah Kabupaten/Kota	Jumlah Penerbitan NIB Koperasi Yang Baru	5 unit	5 unit	10.000.000,00	10.000.000,00			30.000.000,00	DINAS KOPERASI, USAHA KECIL, TRANSMIGRASI, ENERGI DAN SUMBER DAYA MINERAL
	2	17	02	2.01	0001	Fasilitasi Pemenuhan Izin Usaha Simpan Pinjam dan Pembukaan Kantor Cabang, Cabang Pembantu dan Kantor Kas Koperasi Simpan Pinjam untuk Koperasi dengan Wilayah Keanggotaan dalam Daerah Kabupaten/Kota									
						Jumlah Usaha Simpan Pinjam dan Pembukaan Kantor Cabang, Cabang Pembantu dan Kantor Kas Koperasi Simpan Pinjam untuk Koperasi dengan Wilayah Keanggotaan dalam Daerah Kabupaten/Kota	50 Unit Usaha	50 Unit Usaha	10.000.000,00	10.000.000,00	10.000.000,00	Kab. Karanganyar, Semua Kecamatan, Semua Kel/Desa	Dana Alokasi Umum (DAU)	30.000.000,00	DINAS KOPERASI, USAHA KECIL, TRANSMIGRASI, ENERGI DAN SUMBER DAYA MINERAL
	2	17	02	2.02		Penerbitan Izin Pembukaan Kantor Cabang, Cabang Pembantu dan Kantor Kas Koperasi Simpan Pinjam untuk Koperasi dengan Wilayah Keanggotaan dalam Daerah Kabupaten/Kota	Jumlah izin Penerbitan Izin Pembukaan Kantor Cabang, Cabang Pembantu dan Kantor Kas Koperasi Simpan Pinjam	5 buah	5 buah	0,00	0,00			30.000.000,00	DINAS KOPERASI, USAHA KECIL, TRANSMIGRASI, ENERGI DAN SUMBER DAYA MINERAL
	2	17	02	2.02	0001	Fasilitasi Pemenuhan Izin Usaha Pembukaan Kantor Cabang, Cabang Pembantu dan Kantor Kas Koperasi Simpan Pinjam untuk Koperasi dengan Wilayah Keanggotaan dalam Daerah Kabupaten/Kota									
						Jumlah Kantor Cabang, Cabang Pembantu dan Kantor Kas Koperasi Simpan Pinjam untuk Koperasi dengan Wilayah Keanggotaan dalam Daerah Kabupaten/Kota	40 Unit Usaha	40 Unit Usaha	0,00	0,00	0,00	Kab. Karanganyar, Semua Kecamatan, Semua Kel/Desa	Dana Alokasi Umum (DAU)	30.000.000,00	DINAS KOPERASI, USAHA KECIL, TRANSMIGRASI, ENERGI DAN SUMBER DAYA MINERAL
137	2	17	03			PROGRAM PENGAWASAN DAN PEMERIKSAAN KOPERASI	Persentase Koperasi yang Melaksanakan RAT	54 %	54 %	50.000.000,00	128.400.000,00	128.400.000,00		80.500.000,00	
	2	17	03	2.01		Pemeriksaan dan Pengawasan Koperasi, Koperasi Simpan Pinjam/Unit Simpan Pinjam Koperasi yang Wilayah Keanggotaannya dalam Daerah Kabupaten/ Kota	Jumlah koperasi yang melaksanakan RAT	50 unit	50 unit	50.000.000,00	128.400.000,00	128.400.000,00	Koperasi yang Wilayah Keanggotaannya dalam Daerah Kabupaten/ Kota	80.500.000,00	DINAS KOPERASI, USAHA KECIL, TRANSMIGRASI, ENERGI DAN SUMBER DAYA MINERAL
	2	17	03	2.01	0004	Pelaksanaan Proses Pemeriksaan dan Pengawasan Koperasi yang Wilayah Keanggotaannya Daerah Kabupaten/Kota									
						Jumlah Koperasi yang telah dilakukan Pemeriksaan dan Pengawasan	50 Unit Usaha	50 Unit Usaha	50.000.000,00	128.400.000,00	128.400.000,00	Kab. Karanganyar, Jatipuro, Semua Kel/Desa Kab. Karanganyar, Semua Kecamatan, Semua Kel/Desa	Dana Alokasi Umum (DAU)	80.500.000,00	DINAS KOPERASI, USAHA KECIL, TRANSMIGRASI, ENERGI DAN SUMBER DAYA MINERAL
138	2	17	04			PROGRAM PENILAIAN KESEHATAN KSP/USP KOPERASI	Persentase Koperasi sehat	26 %	26 %	35.000.000,00	35.000.000,00	35.000.000,00		12.100.000,00	
	2	17	04	2.01		Penilaian Kesehatan Koperasi Simpan Pinjam/Unit Simpan Pinjam Koperasi yang Wilayah Keanggotaannya dalam 1 (Satu) Daerah Kabupaten/Kota	Persentase koperasi sehat	26 %	26 %	35.000.000,00	35.000.000,00	35.000.000,00	Koperasi Simpan Pinjam/Unit Simpan Pinjam Koperasi yang Wilayah Keanggotaannya dalam 1 (Satu) Daerah Kabupaten/Kota	12.100.000,00	DINAS KOPERASI, USAHA KECIL, TRANSMIGRASI, ENERGI DAN SUMBER DAYA MINERAL
	2	17	04	2.01	0001	Pelaksanaan Penilaian Kesehatan KSP/USP Koperasi Kewenangan Kabupaten/Kota									
						Jumlah Unit Usaha Koperasi yang Telah Dilakukan Penilaian Kesehatan	50 Unit Usaha	50 Unit Usaha	35.000.000,00	35.000.000,00	35.000.000,00	Kab. Karanganyar, Semua Kecamatan, Semua Kel/Desa	Dana Alokasi Umum (DAU)	12.100.000,00	DINAS KOPERASI, USAHA KECIL, TRANSMIGRASI, ENERGI DAN SUMBER DAYA MINERAL
139	2	17	05			PROGRAM PENDIDIKAN DAN LATIHAN PERKOPERASIAN	Persentase pengurus, pengawas, pengelola koperasi yang sudah mengikuti Diklat	11,3 %	11,3 %	1.000.000.000,00	1.220.000.000,00	1.420.000.000,00		820.000.000,00	
	2	17	05	2.01		Pendidikan dan Latihan Perkoperasian Bagi Koperasi yang Wilayah Keanggotaan dalam Daerah Kabupaten/Kota	Jumlah pengurus, pengawas, pengelola koperasi yang sudah mengikuti diklat	95 orang	95 orang	1.000.000.000,00	1.220.000.000,00	1.220.000.000,00	Pengurus, pengawas, pengelola koperasi yang Wilayah Keanggotaan dalam Daerah Kabupaten/Kota	820.000.000,00	DINAS KOPERASI, USAHA KECIL, TRANSMIGRASI, ENERGI DAN SUMBER DAYA MINERAL

No	Kode					Urusan / Bidang Urusan / Program / Kegiatan / Sub Kegiatan	Indikator Program / Kegiatan / Sub Kegiatan	Capaian Kinerja Dan Kerangka Pendanaan					Kelompok Sasaran	Prakiraan Maju Rencana	Perangkat Daerah Penanggung Jawab		
								Target 2025		RKPD 2025	Pagu Indikatif (Rp)			Lokasi		Sumber Dana	Pagu Indikatif (Rp)
								Sebelum	Sesudah		APBD 2025	RKPD Perubahan 2025					
1	2	3	4	5	6	7	8	9	10	11	12	13	14				
	2	17	05	2.01	0001	Peningkatan Pemahaman dan Pengetahuan Perkoperasian serta Kapasitas dan Kompetensi SDM Koperasi	Jumlah SDM yang Memahami Pengetahuan Perkoperasian	95 Orang	95 Orang	1.000.000.000,00	1.220.000.000,00	1.420.000.000,00	Kab. Karanganyar, Semua Kecamatan, Semua Kel/Desa	Dana Alokasi Umum (DAU)	820.000.000,00	DINAS KOPERASI, USAHA KECIL, TRANSMIGRASI, ENERGI DAN SUMBER DAYA MINERAL	
140	2	17	06			PROGRAM PEMBERDAYAAN DAN PERLINDUNGAN KOPERASI	Persentase koperasi yang menerima bantuan baik dana maupun pembinaan	80 %	80 %	55.000.000,00	1.505.000.000,00	1.505.000.000,00			700.000.000,00		
	2	17	06	2.01		Pemberdayaan dan Perlindungan Koperasi yang Keanggotaannya dalam Daerah Kabupaten/Kota	Jumlah koperasi yang menerima bantuan baik dana maupun pembinaan	50 unit	50 unit	55.000.000,00	1.505.000.000,00	1.505.000.000,00		Koperasi yang Keanggotaannya dalam Daerah Kabupaten/Kota	700.000.000,00	DINAS KOPERASI, USAHA KECIL, TRANSMIGRASI, ENERGI DAN SUMBER DAYA MINERAL	
	2	17	06	2.01	0005	Peningkatan Produktivitas, Nilai Tambah, Akses Pasar, Akses Pembiayaan, Penguatan Kelembagaan, Penataan Manajemen, Standarisasi, dan Restrukturisasi Usaha	Jumlah Unit Usaha yang Produktif, Bernilai Tambah, Memiliki Akses Pasar, Akses Pembiayaan, Penguatan Kelembagaan, Penataan Manajemen, Standarisasi, dan Restrukturisasi Usaha	55 Unit Usaha	55 Unit Usaha	55.000.000,00	1.505.000.000,00	1.505.000.000,00	Kab. Karanganyar, Semua Kecamatan, Semua Kel/Desa	Dana Alokasi Umum (DAU)	700.000.000,00	DINAS KOPERASI, USAHA KECIL, TRANSMIGRASI, ENERGI DAN SUMBER DAYA MINERAL	
141	2	17	07			PROGRAM PEMBERDAYAAN USAHA MENENGAH, USAHA KECIL, DAN USAHA MIKRO (UMKMK)	Persentase usaha mikro yang dibina	0,006 %	0,006 %	583.808.000,00	121.400.000,00	121.400.000,00			78.500.000,00		
	2	17	07	2.01		Pemberdayaan Usaha Mikro yang Dilakukan Melalui Pendataan, Kemitraan, Kemudahan Perizinan, Penguatan Kelembagaan dan Koordinasi dengan Para Pemangku Kepentingan	Jumlah usaha mikro yang dibina	100 unit	100 unit	583.808.000,00	121.400.000,00	121.400.000,00		Pelaku Usaha Mikro	78.500.000,00	DINAS KOPERASI, USAHA KECIL, TRANSMIGRASI, ENERGI DAN SUMBER DAYA MINERAL	
	2	17	07	2.01	0002	Pemberdayaan Melalui Kemitraan Usaha Mikro	Jumlah Unit Usaha yang Telah Melaksanakan Kemitraan Usaha Mikro	40 Unit Usaha	40 Unit Usaha	20.000.000,00	20.000.000,00	20.000.000,00	Kab. Karanganyar, Semua Kecamatan, Semua Kel/Desa	Dana Alokasi Umum (DAU)	18.500.000,00	DINAS KOPERASI, USAHA KECIL, TRANSMIGRASI, ENERGI DAN SUMBER DAYA MINERAL	
	2	17	07	2.01	0003	Fasilitasi Kemudahan Perizinan Usaha Mikro	Jumlah Usaha Mikro yang Telah Mendapatkan Perizinan	30 Unit Usaha	30 Unit Usaha	15.000.000,00	15.000.000,00	15.000.000,00	Kab. Karanganyar, Semua Kecamatan, Semua Kel/Desa	Dana Alokasi Umum (DAU)	10.000.000,00	DINAS KOPERASI, USAHA KECIL, TRANSMIGRASI, ENERGI DAN SUMBER DAYA MINERAL	
	2	17	07	2.01	0004	Pemberdayaan Kelembagaan Potensi dan Pengembangan Usaha Mikro	Jumlah Unit Usaha yang Telah Menerima Pembinaan dan Pendampingan Terhadap Usaha Mikro	60 Unit Usaha	60 Unit Usaha	0,00	0,00	0,00	Kab. Karanganyar, Semua Kecamatan, Semua Kel/Desa	Dana Alokasi Umum (DAU)	10.000.000,00	DINAS KOPERASI, USAHA KECIL, TRANSMIGRASI, ENERGI DAN SUMBER DAYA MINERAL	
	2	17	07	2.01	0005	Koordinasi dan Sinkronisasi dengan Para Pemangku Kepentingan dalam Pemberdayaan Usaha Mikro	Jumlah SDM yang Telah Melakukan Koordinasi dan Sinkronisasi dengan Para Pemangku Kepentingan dalam Pemberdayaan Usaha Mikro	15 Orang	15 Orang	10.000.000,00	10.000.000,00	10.000.000,00	Kab. Karanganyar, Semua Kecamatan, Semua Kel/Desa	Dana Alokasi Umum (DAU)	10.000.000,00	DINAS KOPERASI, USAHA KECIL, TRANSMIGRASI, ENERGI DAN SUMBER DAYA MINERAL	
	2	17	07	2.01	0014	Penyusunan Basis Data Usaha Mikro	Jumlah Unit Usaha Mikro Terdata	100 Unit Usaha	100 Unit Usaha	0,00	0,00	0,00	Kab. Karanganyar, Semua Kecamatan, Semua Kel/Desa	Dana Alokasi Umum (DAU)	20.000.000,00	DINAS KOPERASI, USAHA KECIL, TRANSMIGRASI, ENERGI DAN SUMBER DAYA MINERAL	
	2	17	07	2.01	0015	Peningkatan Pemahaman dan Pengetahuan UMKM serta Kapasitas dan Kompetensi SDM UMKM dan Kewirausahaan melalui Pendidikan dan Pelatihan	Jumlah SDM yang Memahami Pengetahuan Usaha Mikro dan Kewirausahaan	35 Orang	35 Orang	538.808.000,00	76.400.000,00	76.400.000,00	Kab. Karanganyar, Semua Kecamatan, Semua Kel/Desa	DAK Non Fisik-PK2UKM	10.000.000,00	DINAS KOPERASI, USAHA KECIL, TRANSMIGRASI, ENERGI DAN SUMBER DAYA MINERAL	
142	2	17	08			PROGRAM PENGEMBANGAN UMKM	Persentase jumlah UMKM yang mendapat bantuan (berupa dana dan pembinaan)	1,1 %	1,1 %	64.000.000,00	4.111.000.000,00	2.786.000.000,00			1.200.000.000,00		
	2	17	08	2.01		Pengembangan Usaha Mikro dengan Orientasi Peningkatan Skala Usaha Menjadi Usaha Kecil	Jumlah usaha mikro yang mendapatkan bantuan	66 unit	66 unit	64.000.000,00	4.111.000.000,00	4.111.000.000,00		Pelaku Usaha Mikro	1.200.000.000,00	DINAS KOPERASI, USAHA KECIL, TRANSMIGRASI, ENERGI DAN SUMBER DAYA MINERAL	

No	Kode	Urusan / Bidang Urusan / Program / Kegiatan / Sub Kegiatan	Indikator Program / Kegiatan / Sub Kegiatan	Capaian Kinerja Dan Kerangka Pendanaan						Kelompok Sasaran	Prakiraan Maju Rencana Pagu Indikatif (Rp)	Perangkat Daerah Penanggung Jawab				
				Target 2025		RKPDP 2025	Pagu Indikatif (Rp)		Lokasi				Sumber Dana			
				Sebelum	Sesudah		APBD 2025	RKPDP Perubahan 2025								
1	2	3	4	5	6	7	8	9	10	11	12	13	14			
	2	17	08	2.01	0002	Pengembangan Usaha Mikro	Jumlah Usaha Mikro yang Terfasilitasi	66 Unit Usaha	66 Unit Usaha	64.000.000,00	4.111.000.000,00	2.786.000.000,00	Kab. Karanganyar, Semua Kecamatan, Semua Kel/Desa	Dana Alokasi Umum (DAU)	1.200.000.000,00	DINAS KOPERASI, USAHA KECIL, TRANSMIGRASI, ENERGI DAN SUMBER DAYA MINERAL
	3					URUSAN PEMERINTAHAN PILIHAN				20.000.000,00	16.200.000,00	16.200.000,00			107.850.000,00	
	3	29				URUSAN PEMERINTAHAN BIDANG ENERGI DAN SUMBER DAYA MINERAL				10.000.000,00	8.700.000,00	8.700.000,00			30.100.000,00	
143	3	29	05			PROGRAM PENGELOLAAN ENERGI BARU TERBARUKAN	Jumlah potensi panas bumi yang diawasi	2 Kawasan	2 Kawasan	10.000.000,00	8.700.000,00	8.700.000,00			30.100.000,00	
	3	29	05	2.01		Penatausahaan Izin Pemanfaatan Langsung Panas Bumi dalam Daerah Kabupaten/Kota	Jumlah potensi panas bumi yang diawasi	2 kawasan	2 kawasan	10.000.000,00	8.700.000,00	8.700.000,00		Izin Pemanfaatan Langsung Panas Bumi dalam Daerah Kabupaten/Kota	30.100.000,00	DINAS KOPERASI, USAHA KECIL, TRANSMIGRASI, ENERGI DAN SUMBER DAYA MINERAL
	3	29	05	2.01	0001	Penetapan Prosedur dan Persyaratan Izin Pemanfaatan Langsung Panas Bumi dalam Daerah Kabupaten/Kota	Jumlah Prosedur dan Pesaratan Izin	1 Dokumen	1 Dokumen	0,00	0,00	0,00	Kab. Karanganyar, Semua Kecamatan, Semua Kel/Desa	Dana Alokasi Umum (DAU)	5.100.000,00	DINAS KOPERASI, USAHA KECIL, TRANSMIGRASI, ENERGI DAN SUMBER DAYA MINERAL
	3	29	05	2.01	0002	Penyusunan Rekomendasi Perizinan dan Informasi Izin Pemanfaatan Langsung Panas Bumi dalam Daerah Kabupaten/Kota	Jumlah Rekomendasi Perizinan dan Informasi Izin Pemanfaatan Langsung Panas Bumi dalam Daerah Kabupaten/Kota	1 Dokumen	1 Dokumen	0,00	0,00	0,00	Kab. Karanganyar, Semua Kecamatan, Semua Kel/Desa	Dana Alokasi Umum (DAU)	5.000.000,00	DINAS KOPERASI, USAHA KECIL, TRANSMIGRASI, ENERGI DAN SUMBER DAYA MINERAL
	3	29	05	2.01	0003	Pengendalian dan Pengawasan Pelaksanaan Perizinan Pemanfaatan Langsung Panas Bumi dalam Daerah Kabupaten/Kota	Jumlah Laporan Hasil Pengendalian dan Pengawasan Pelaksanaan Perizinan Pemanfaatan Langsung Panas Bumi dalam Daerah Kabupaten/Kota	1 Laporan	1 Laporan	10.000.000,00	8.700.000,00	8.700.000,00	Kab. Karanganyar, Semua Kecamatan, Semua Kel/Desa	Dana Alokasi Umum (DAU)	20.000.000,00	DINAS KOPERASI, USAHA KECIL, TRANSMIGRASI, ENERGI DAN SUMBER DAYA MINERAL
	3	32				URUSAN PEMERINTAHAN BIDANG TRANSMIGRASI				10.000.000,00	7.500.000,00	7.500.000,00			77.750.000,00	
144	3	32	03			PROGRAM PEMBANGUNAN KAWASAN TRANSMIGRASI	Jumlah transmigran yang diberangkatkan	2 KK	2 KK	10.000.000,00	7.500.000,00	7.500.000,00			77.750.000,00	
	3	32	03	2.01		Penataan Persebaran Penduduk yang Berasal dari 1 (Satu) Daerah Kabupaten/Kota	Jumlah transmigran yang diberangkatkan	2 KK	2 KK	10.000.000,00	7.500.000,00	7.500.000,00		Transmigran yang diberangkatkan	77.750.000,00	DINAS KOPERASI, USAHA KECIL, TRANSMIGRASI, ENERGI DAN SUMBER DAYA MINERAL
	3	32	03	2.01	0005	Penyuluhan Transmigrasi	Jumlah Calon Transmigran yang Mendapatkan Penyuluhan	15 Kepala Keluarga	15 Kepala Keluarga	10.000.000,00	7.500.000,00	7.500.000,00	Kab. Karanganyar, Semua Kecamatan, Semua Kel/Desa	Dana Alokasi Umum (DAU)	20.000.000,00	DINAS KOPERASI, USAHA KECIL, TRANSMIGRASI, ENERGI DAN SUMBER DAYA MINERAL
	3	32	03	2.01	0009	Penjajakan Ke Calon Lokasi Penempatan Transmigran	Jumlah Calon Lokasi Penempatan Transmigran yang Dilaksanakan Penjajakan	1 Lokasi	1 Lokasi	0,00	0,00	0,00	Kab. Karanganyar, Semua Kecamatan, Semua Kel/Desa	Dana Alokasi Umum (DAU)	20.000.000,00	DINAS KOPERASI, USAHA KECIL, TRANSMIGRASI, ENERGI DAN SUMBER DAYA MINERAL
	3	32	03	2.01	0018	Pendampingan dari Kabupaten/Kota sampai ke Lokasi	Jumlah Transmigran yang Diberikan Pendampingan dari Penampungan Kabupaten/Kota sampai ke Lokasi	5 KK	5 KK	0,00	0,00	0,00	Kab. Karanganyar, Semua Kecamatan, Semua Kel/Desa	Dana Alokasi Umum (DAU)	17.750.000,00	DINAS KOPERASI, USAHA KECIL, TRANSMIGRASI, ENERGI DAN SUMBER DAYA MINERAL
	3	32	03	2.01	0020	Monitoring dan Evaluasi ke Lokasi Transmigrasi	Jumlah Lokasi Transmigrasi yang Dilaksanakan Monitoring dan Evaluasi	1 Lokasi	1 Lokasi	0,00	0,00	0,00	Kab. Karanganyar, Semua Kecamatan, Semua Kel/Desa	Dana Alokasi Umum (DAU)	20.000.000,00	DINAS KOPERASI, USAHA KECIL, TRANSMIGRASI, ENERGI DAN SUMBER DAYA MINERAL
						Dinas Penanaman Modal dan Pelayanan Terpadu Satu Pintu				6.847.678.734,00	6.495.742.734,00	6.387.911.734,00			7.854.233.757,00	
	2					URUSAN PEMERINTAHAN WAJIB YANG TIDAK BERKAITAN DENGAN PELAYANAN DASAR				6.847.678.734,00	6.495.742.734,00	6.387.911.734,00			7.854.233.757,00	
	2	18				URUSAN PEMERINTAHAN BIDANG PENANAMAN MODAL				6.847.678.734,00	6.495.742.734,00	6.387.911.734,00			7.854.233.757,00	
145	2	18	01			PROGRAM PENUNJANG URUSAN PEMERINTAHAN DAERAH KABUPATEN/KOTA	Persentase indikator OPD (IKU dan IKK) yang tercapai targetnya	87 %	87 %	5.933.242.734,00	6.140.742.734,00	6.161.705.534,00			6.432.458.957,00	
	2	18	01	2.01		Perencanaan, Penganggaran, dan Evaluasi Kinerja Perangkat Daerah	Jumlah Dokumen Perencanaan, Penganggaran dan Evaluasi Perangkat Daerah	6 Dokumen	6 Dokumen	57.000.000,00	50.000.000,00	50.000.000,00		-	81.400.000,00	DINAS PENANAMAN MODAL DAN PELAYANAN TERPADU SATU PINTU

No	Kode					Urusan / Bidang Urusan / Program / Kegiatan / Sub Kegiatan	Indikator Program / Kegiatan / Sub Kegiatan	Capaian Kinerja Dan Kerangka Pendanaan					Kelompok Sasaran	Prakiraan Maju Rencana	Perangkat Daerah Penanggung Jawab		
								Target 2025		Pagu Indikatif (Rp)				Lokasi		Sumber Dana	Pagu Indikatif (Rp)
								Sebelum	Sesudah	RKPD 2025	APBD 2025	RKPD Perubahan 2025					
1	2	3	4	5	6	7	8	9	10	11	12	13	14				
	2	18	01	2.01	0001	Penyusunan Dokumen Perencanaan Perangkat Daerah	Jumlah Dokumen Perencanaan Perangkat Daerah	1 Dokumen	1 Dokumen	25.000.000,00	25.000.000,00	24.211.600,00	-	Dana Alokasi Umum (DAU)	33.000.000,00	DINAS PENANAMAN MODAL DAN PELAYANAN TERPADU SATU PINTU	
	2	18	01	2.01	0006	Koordinasi dan Penyusunan Laporan	Capaian Kinerja dan Ikhtisar Realisasi Kinerja SKPD	Jumlah Laporan Capaian Kinerja dan Ikhtisar Realisasi Kinerja SKPD dan Laporan Hasil Koordinasi Penyusunan Laporan Capaian Kinerja dan Ikhtisar Realisasi Kinerja SKPD	5 Laporan	5 Laporan	32.000.000,00	25.000.000,00	0,00	Kab. Karanganyar, Semua Kecamatan, Semua Kel/Desa	Dana Alokasi Umum (DAU)	48.400.000,00	DINAS PENANAMAN MODAL DAN PELAYANAN TERPADU SATU PINTU
	2	18	01	2.02		Administrasi Keuangan Perangkat Daerah	Jumlah Laporan Administrasi Keuangan Perangkat Daerah	12 Laporan	12 Laporan	4.223.607.834,00	4.406.107.834,00	4.406.107.834,00	-	-	4.372.314.957,00	DINAS PENANAMAN MODAL DAN PELAYANAN TERPADU SATU PINTU	
	2	18	01	2.02	0001	Penyediaan Gaji dan Tunjangan ASN	Jumlah Orang yang Menerima Gaji dan Tunjangan ASN	38 Orang/bulan	38 Orang/bulan	3.885.607.834,00	4.068.107.834,00	4.143.107.834,00	Kab. Karanganyar, Semua Kecamatan, Semua Kel/Desa	Dana Alokasi Umum (DAU)	4.009.314.957,00	DINAS PENANAMAN MODAL DAN PELAYANAN TERPADU SATU PINTU	
	2	18	01	2.02	0002	Penyediaan Administrasi Pelaksanaan Tugas ASN	Jumlah Dokumen Hasil Penyediaan Administrasi Pelaksanaan Tugas ASN	1 Dokumen	1 Dokumen	328.000.000,00	328.000.000,00	396.810.700,00	Semua Kota/Kab, Semua Kecamatan, Semua Kel/Desa	Dana Alokasi Umum (DAU)	352.000.000,00	DINAS PENANAMAN MODAL DAN PELAYANAN TERPADU SATU PINTU	
	2	18	01	2.02	0005	Koordinasi dan Penyusunan Laporan Keuangan Akhir Tahun SKPD	Jumlah Laporan Keuangan Akhir Tahun SKPD dan Laporan Hasil Koordinasi Penyusunan Laporan Keuangan Akhir Tahun SKPD	19 Laporan	19 Laporan	10.000.000,00	10.000.000,00	8.158.650,00	Kab. Karanganyar, Semua Kecamatan, Semua Kel/Desa	Dana Alokasi Umum (DAU)	11.000.000,00	DINAS PENANAMAN MODAL DAN PELAYANAN TERPADU SATU PINTU	
	2	18	01	2.04		Administrasi Pendapatan Daerah Kewenangan Perangkat Daerah	Jumlah Laporan Administrasi Pendapatan Daerah Kewenangan Perangkat Daerah	12 Laporan	12 Laporan	10.000.000,00	10.000.000,00	10.000.000,00	-	-	22.000.000,00	DINAS PENANAMAN MODAL DAN PELAYANAN TERPADU SATU PINTU	
	2	18	01	2.04	0007	Pelaporan Pengelolaan Retribusi Daerah	Jumlah Laporan Pengelolaan Retribusi Daerah	1 Dokumen	1 Dokumen	10.000.000,00	10.000.000,00	3.000.000,00	Kab. Karanganyar, Semua Kecamatan, Semua Kel/Desa	Dana Alokasi Umum (DAU)	22.000.000,00	DINAS PENANAMAN MODAL DAN PELAYANAN TERPADU SATU PINTU	
	2	18	01	2.05		Administrasi Kepegawaian Perangkat Daerah	Jumlah Pegawai yang Terfasilitasi Administrasi Kepegawaian Perangkat Daerah	60 Orang	60 Orang	30.000.000,00	30.000.000,00	30.000.000,00	-	-	36.960.000,00	DINAS PENANAMAN MODAL DAN PELAYANAN TERPADU SATU PINTU	
	2	18	01	2.05	0002	Pengadaan Pakaian Dinas beserta Atribut Kelengkapannya	Jumlah Paket Pakaian Dinas beserta Atribut Kelengkapan	50 Paket	50 Paket	30.000.000,00	30.000.000,00	30.000.000,00	Kab. Karanganyar, Semua Kecamatan, Semua Kel/Desa	Dana Alokasi Umum (DAU)	36.960.000,00	DINAS PENANAMAN MODAL DAN PELAYANAN TERPADU SATU PINTU	
	2	18	01	2.05	0009	Pendidikan dan Pelatihan Pegawai Berdasarkan Tugas dan Fungsi	Jumlah Pegawai Berdasarkan Tugas dan Fungsi yang Mengikuti Pendidikan dan Pelatihan	47 Orang	47 Orang	0,00	0,00	0,00	Semua Kota/Kab, Semua Kecamatan, Semua Kel/Desa	Dana Alokasi Umum (DAU)	0,00	DINAS PENANAMAN MODAL DAN PELAYANAN TERPADU SATU PINTU	
	2	18	01	2.06		Administrasi Umum Perangkat Daerah	Jumlah Laporan Administrasi Umum Perangkat Daerah	12 Laporan	12 Laporan	770.544.900,00	744.984.900,00	744.984.900,00	-	-	832.170.000,00	DINAS PENANAMAN MODAL DAN PELAYANAN TERPADU SATU PINTU	
	2	18	01	2.06	0001	Penyediaan Komponen Instalasi	Jumlah Paket Komponen Instalasi Listrik/Penerangan Bangunan Kantor yang Disediakan	12 Paket	12 Paket	12.000.000,00	12.000.000,00	20.000.000,00	Kab. Karanganyar, Semua Kecamatan, Semua Kel/Desa	Dana Alokasi Umum (DAU)	16.500.000,00	DINAS PENANAMAN MODAL DAN PELAYANAN TERPADU SATU PINTU	
	2	18	01	2.06	0002	Penyediaan Peralatan dan Perlengkapan Kantor	Jumlah Paket Peralatan dan Perlengkapan Kantor yang Disediakan	12 Paket	12 Paket	183.000.000,00	183.000.000,00	175.000.000,00	Kab. Karanganyar, Semua Kecamatan, Semua Kel/Desa	Dana Alokasi Umum (DAU)	200.000.000,00	DINAS PENANAMAN MODAL DAN PELAYANAN TERPADU SATU PINTU	
	2	18	01	2.06	0005	Penyediaan Barang Cetak dan Penggandaan	Jumlah Paket Barang Cetak dan Penggandaan yang Disediakan	12 Paket	12 Paket	17.964.900,00	19.464.900,00	22.378.000,00	Kab. Karanganyar, Semua Kecamatan, Semua Kel/Desa	Dana Alokasi Umum (DAU)	22.000.000,00	DINAS PENANAMAN MODAL DAN PELAYANAN TERPADU SATU PINTU	
	2	18	01	2.06	0009	Penyelenggaraan Rapat Koordinasi dan Konsultasi SKPD	Jumlah Laporan Penyelenggaraan Rapat Koordinasi dan Konsultasi SKPD	12 Laporan	12 Laporan	230.700.000,00	238.680.000,00	165.901.450,00	Semua Kota/Kab, Semua Kecamatan, Semua Kel/Desa Kab. Karanganyar, Semua Kecamatan, Semua Kel/Desa	Dana Alokasi Umum (DAU)	231.770.000,00	DINAS PENANAMAN MODAL DAN PELAYANAN TERPADU SATU PINTU	

No	Kode	Urusan / Bidang Urusan / Program / Kegiatan / Sub Kegiatan	Indikator Program / Kegiatan / Sub Kegiatan	Capaian Kinerja Dan Kerangka Pendanaan						Lokasi	Sumber Dana	Kelompok Sasaran	Prakiraan Maju Rencana	Perangkat Daerah Penanggung Jawab			
				Target 2025		RKPD 2025	Pagu Indikatif (Rp)		Pagu Indikatif (Rp)								
				Sebelum	Sesudah		APBD 2025	RKPD Perubahan 2025									
1	2	3	4	5	6	7	8	9	10	11	12	13	14				
	2	18	01	2.06	0010	Penatausahaan Arsip Dinamis pada SKPD	Jumlah Dokumen Penatausahaan Arsip Dinamis pada SKPD	12 Dokumen	12 Dokumen	10.000.000,00	10.000.000,00	8.198.200,00	Kab. Karanganyar, Semua Kecamatan, Semua Kel/Desa	Dana Alokasi Umum (DAU)		11.000.000,00	DINAS PENANAMAN MODAL DAN PELAYANAN TERPADU SATU PINTU
	2	18	01	2.06	0011	Dukungan Pelaksanaan Sistem Pemerintahan Berbasis Elektronik pada SKPD	Jumlah Dokumen Dukungan Pelaksanaan Sistem Pemerintahan Berbasis Elektronik pada SKPD	12 Dokumen	12 Dokumen	316.880.000,00	281.840.000,00	255.040.000,00	Kab. Karanganyar, Semua Kecamatan, Semua Kel/Desa	Dana Alokasi Umum (DAU)		350.900.000,00	DINAS PENANAMAN MODAL DAN PELAYANAN TERPADU SATU PINTU
	2	18	01	2.07		Pengadaan Barang Milik Daerah Penunjang Urusan Pemerintah Daerah	Jumlah Dokumen Pengadaan Barang Milik Daerah Penunjang Urusan Pemerintahan Daerah	12 Unit	12 Unit	105.150.000,00	109.450.000,00	109.450.000,00			-	275.000.000,00	DINAS PENANAMAN MODAL DAN PELAYANAN TERPADU SATU PINTU
	2	18	01	2.07	0009	Pengadaan Gedung Kantor atau Bangunan Lainnya	Jumlah Unit Gedung Kantor atau Bangunan Lainnya yang Disediakan	4 Unit	4 Unit	0,00	0,00	0,00	Kab. Karanganyar, Semua Kecamatan, Semua Kel/Desa	Dana Alokasi Umum (DAU)		165.000.000,00	DINAS PENANAMAN MODAL DAN PELAYANAN TERPADU SATU PINTU
	2	18	01	2.07	0010	Pengadaan Sarana dan Prasarana Gedung Kantor atau Bangunan Lainnya	Jumlah Unit Sarana dan Prasarana Gedung Kantor atau Bangunan Lainnya yang Disediakan	7 Unit	11 Unit	105.150.000,00	109.450.000,00	127.925.000,00	Kab. Karanganyar, Semua Kecamatan, Semua Kel/Desa	Dana Alokasi Umum (DAU)		110.000.000,00	DINAS PENANAMAN MODAL DAN PELAYANAN TERPADU SATU PINTU
	2	18	01	2.08		Penyediaan Jasa Penunjang Urusan Pemerintahan Daerah	Jumlah Laporan Penyediaan Jasa Penunjang Urusan Pemerintahan Daerah	12 Laporan	12 Laporan	477.540.000,00	480.800.000,00	480.800.000,00			-	504.614.000,00	DINAS PENANAMAN MODAL DAN PELAYANAN TERPADU SATU PINTU
	2	18	01	2.08	0001	Penyediaan Jasa Surat Menyurat	Jumlah Laporan Penyediaan Jasa Surat Menyurat	12 Laporan	12 Laporan	1.000.000,00	1.000.000,00	1.000.000,00	Kab. Karanganyar, Semua Kecamatan, Semua Kel/Desa	Dana Alokasi Umum (DAU)		1.100.000,00	DINAS PENANAMAN MODAL DAN PELAYANAN TERPADU SATU PINTU
	2	18	01	2.08	0002	Penyediaan Jasa Komunikasi, Sumber Daya Air dan Listrik	Jumlah Laporan Penyediaan Jasa Komunikasi, Sumber Daya Air dan Listrik yang Disediakan	12 Laporan	12 Laporan	268.800.000,00	268.800.000,00	202.400.000,00	Kab. Karanganyar, Semua Kecamatan, Semua Kel/Desa	Dana Alokasi Umum (DAU)		275.000.000,00	DINAS PENANAMAN MODAL DAN PELAYANAN TERPADU SATU PINTU
	2	18	01	2.08	0004	Penyediaan Jasa Pelayanan Umum Kantor	Jumlah Laporan Penyediaan Jasa Pelayanan Umum Kantor yang Disediakan	12 Laporan	12 Laporan	207.740.000,00	211.000.000,00	210.510.000,00	Kab. Karanganyar, Semua Kecamatan, Semua Kel/Desa	Dana Alokasi Umum (DAU)		228.514.000,00	DINAS PENANAMAN MODAL DAN PELAYANAN TERPADU SATU PINTU
	2	18	01	2.09		Pemeliharaan Barang Milik Daerah Penunjang Urusan Pemerintahan Daerah	Jumlah Laporan Pemeliharaan Barang Milik Daerah Penunjang Urusan Pemerintahan Daerah	12 Laporan	12 Laporan	259.400.000,00	309.400.000,00	309.400.000,00			-	308.000.000,00	DINAS PENANAMAN MODAL DAN PELAYANAN TERPADU SATU PINTU
	2	18	01	2.09	0001	Penyediaan Jasa Pemeliharaan, Biaya Pemeliharaan, dan Pajak Kendaraan Perorangan Dinas atau Kendaraan Dinas Jabatan	Jumlah Kendaraan Perorangan Dinas atau Kendaraan Dinas Jabatan yang Dipelihara dan Dibayarkan Pajaknya	23 Unit	23 Unit	100.000.000,00	100.000.000,00	120.428.900,00	Kab. Karanganyar, Semua Kecamatan, Semua Kel/Desa	Dana Alokasi Umum (DAU)		110.000.000,00	DINAS PENANAMAN MODAL DAN PELAYANAN TERPADU SATU PINTU
	2	18	01	2.09	0009	Pemeliharaan/Rehabilitasi Gedung Kantor dan Bangunan Lainnya	Jumlah Gedung Kantor dan Bangunan Lainnya yang Dipelihara/Direhabilitasi	2 Unit	2 Unit	115.000.000,00	165.000.000,00	199.996.000,00	Kab. Karanganyar, Semua Kecamatan, Semua Kel/Desa	Dana Alokasi Umum (DAU)		132.000.000,00	DINAS PENANAMAN MODAL DAN PELAYANAN TERPADU SATU PINTU
	2	18	01	2.09	0010	Pemeliharaan/Rehabilitasi Sarana dan Prasarana Gedung Kantor atau Bangunan Lainnya	Jumlah Sarana dan Prasarana Gedung Kantor atau Bangunan Lainnya yang Dipelihara/Direhabilitasi	60 Unit	67 Unit	44.400.000,00	44.400.000,00	47.639.200,00	Kab. Karanganyar, Semua Kecamatan, Semua Kel/Desa	Dana Alokasi Umum (DAU)		66.000.000,00	DINAS PENANAMAN MODAL DAN PELAYANAN TERPADU SATU PINTU
146	2	18	02			PROGRAM PENGEMBANGAN IKLIM PENANAMAN MODAL	Kebijakan penanaman modal yang diterbitkan	3 buah	3 buah	25.000.000,00	25.000.000,00	27.997.000,00				137.500.000,00	
	2	18	02	2.01		Penetapan Pemberian Fasilitas/Insentif Dibidang Penanaman Modal yang Menjadi Kewenangan Daerah Kabupaten/Kota	Kebijakan Penanaman Modal yang Diterbitkan	3 buah	3 buah	15.000.000,00	15.000.000,00	15.000.000,00			-	16.500.000,00	DINAS PENANAMAN MODAL DAN PELAYANAN TERPADU SATU PINTU
	2	18	02	2.01	0001	Penetapan Kebijakan Daerah Mengenai Pemberian Fasilitas/Insentif dan Kemudahan Penanaman Modal	Jumlah Peraturan Daerah/Provinsi dalam Pemberian Fasilitas/Insentif dan Kemudahan Penanaman Modal	1 Dokumen	1 Dokumen	15.000.000,00	15.000.000,00	18.250.000,00	Kab. Karanganyar, Semua Kecamatan, Semua Kel/Desa	Dana Alokasi Umum (DAU)		16.500.000,00	DINAS PENANAMAN MODAL DAN PELAYANAN TERPADU SATU PINTU
	2	18	02	2.02		Pembuatan Peta Potensi Investasi Kabupaten/Kota	Jumlah Dokumen Peta Potensi Investasi Kabupaten/Kota	2 Dokumen	2 Dokumen	10.000.000,00	10.000.000,00	10.000.000,00			-	121.000.000,00	DINAS PENANAMAN MODAL DAN PELAYANAN TERPADU SATU PINTU

No	Kode	Urusan / Bidang Urusan / Program / Kegiatan / Sub Kegiatan	Indikator Program / Kegiatan / Sub Kegiatan	Capaian Kinerja Dan Kerangka Pendanaan						Kelompok Sasaran	Prakiraan Maju Rencana Pagu Indikatif (Rp)	Perangkat Daerah Penanggung Jawab				
				Target 2025		Pagu Indikatif (Rp)		Lokasi	Sumber Dana							
				Sebelum	Sesudah	RKPD 2025	APBD 2025						RKPD Perubahan 2025			
1	2	3	4	5	6	7	8	9	10	11	12	13	14			
	2	18	02	2.02	0003	Pemutakhiran data potensi investasi daerah pada Sistem PIR (Potensi Investasi Regional)	Jumlah daerah yang telah dilaksanakan pemutakhiran data potensi investasi	1 Daerah	1 Daerah	0,00	0,00	0,00	Kab. Karanganyar, Semua Kecamatan, Semua Kel/Desa	Dana Alokasi Umum (DAU)	60.500.000,00	DINAS PENANAMAN MODAL DAN PELAYANAN TERPADU SATU PINTU
	2	18	02	2.02	0004	Penyusunan Peta Potensi Investasi Kabupaten/Kota	Jumlah Dokumen Peta Potensi Investasi Kabupaten/Kota	1 Dokumen	1 Dokumen	10.000.000,00	10.000.000,00	9.747.000,00	Kab. Karanganyar, Semua Kecamatan, Semua Kel/Desa	Dana Alokasi Umum (DAU)	60.500.000,00	DINAS PENANAMAN MODAL DAN PELAYANAN TERPADU SATU PINTU
147	2	18	03			PROGRAM PROMOSI PENANAMAN MODAL	Jumlah promosi yang dilaksanakan	3 kegiatan	3 kegiatan	25.000.000,00	25.000.000,00	36.943.400,00			121.000.000,00	
	2	18	03	2.01		Penyelenggaraan Promosi Penanaman Modal yang Menjadi Kewenangan Daerah Kabupaten/Kota	Jumlah Promosi PM yang Diselenggarakan	70 kali	70 kali	25.000.000,00	25.000.000,00	25.000.000,00			121.000.000,00	DINAS PENANAMAN MODAL DAN PELAYANAN TERPADU SATU PINTU
	2	18	03	2.01	0002	Pelaksanaan Kegiatan Promosi Penanaman Modal Daerah Kabupaten/Kota	Jumlah Dokumen Hasil Kegiatan Promosi Penanaman Modal Kabupaten/Kota	2 Dokumen	2 Dokumen	0,00	0,00	0,00	Kab. Karanganyar, Semua Kecamatan, Semua Kel/Desa	Dana Alokasi Umum (DAU)	66.000.000,00	DINAS PENANAMAN MODAL DAN PELAYANAN TERPADU SATU PINTU
	2	18	03	2.01	0003	Penyusunan Strategi Promosi Penanaman Modal Kewenangan Kabupaten/Kota	Jumlah dokumen strategi Promosi Penanaman Modal Kab/Kota	1 Dokumen	1 Dokumen	25.000.000,00	25.000.000,00	36.943.400,00	Kab. Karanganyar, Semua Kecamatan, Semua Kel/Desa	Dana Alokasi Umum (DAU)	55.000.000,00	DINAS PENANAMAN MODAL DAN PELAYANAN TERPADU SATU PINTU
148	2	18	04			PROGRAM PELAYANAN PENANAMAN MODAL	Persentase jumlah pelayanan perizinan yang dikeluarkan tiap tahunnya	100 %	100 %	225.000.000,00	225.000.000,00	104.705.250,00			439.400.000,00	
	2	18	04	2.01		Pelayanan Perizinan dan Non Perizinan Secara Terpadu Satu Pintu dibidang Penanaman Modal yang Menjadi Kewenangan Daerah Kabupaten/ Kota	Jumlah Kewenangan Pelayanan Perizinan & Non Perizinan Secara Terpadu Satu Pintu yang Dilaksanakan	1165 perizinan	1165 perizinan	225.000.000,00	225.000.000,00	225.000.000,00			439.400.000,00	DINAS PENANAMAN MODAL DAN PELAYANAN TERPADU SATU PINTU
	2	18	04	2.01	0005	Koordinasi dan Sinkronisasi Penetapan Pemberian Fasilitas/Insentif Daerah	Jumlah Kegiatan Koordinasi dan Sinkronisasi Penetapan Pemberian Fasilitas/Insentif yang menjadi Kewenangan Kabupaten/Kota	1 Dokumen	1 Dokumen	0,00	0,00	0,00	Kab. Karanganyar, Semua Kecamatan, Semua Kel/Desa	Dana Alokasi Umum (DAU)	11.000.000,00	DINAS PENANAMAN MODAL DAN PELAYANAN TERPADU SATU PINTU
	2	18	04	2.01	0006	Penyediaan Pelayanan Perizinan Berusaha melalui Sistem Perizinan Berusaha Berbasis Risiko Terintegrasi secara Elektronik	Jumlah Pelaku Usaha yang Mendapatkan Pelayanan Perizinan Berusaha melalui Sistem Perizinan Berusaha Berbasis Risiko Terintegrasi secara Elektronik	500 Pelaku Usaha	500 Pelaku Usaha	200.000.000,00	200.000.000,00	74.380.250,00	Kab. Karanganyar, Semua Kecamatan, Semua Kel/Desa	Dana Alokasi Umum (DAU)	254.100.000,00	DINAS PENANAMAN MODAL DAN PELAYANAN TERPADU SATU PINTU
	2	18	04	2.01	0007	Penyediaan dan pengelolaan Layanan konsultasi perizinan berusaha berbasis risiko	Jumlah Pelaku usaha yang Memperoleh Layanan Konsultasi Perizinan Berusaha melalui Sistem Perizinan Berusaha Berbasis Risiko Terintegrasi secara Elektronik	12 Pelaku Usaha	12 Pelaku Usaha	15.000.000,00	15.000.000,00	24.707.400,00	Kab. Karanganyar, Semua Kecamatan, Semua Kel/Desa	Dana Alokasi Umum (DAU)	17.000.000,00	DINAS PENANAMAN MODAL DAN PELAYANAN TERPADU SATU PINTU
	2	18	04	2.01	0008	Pemantauan, analisis, evaluasi, dan pelaporan di bidang perizinan berusaha berbasis risiko	Jumlah Kegiatan Usaha yang mendapat pemantauan, analisis, evaluasi, dan pelaporan di bidang perizinan berusaha berbasis risiko Lintas Daerah Kabupaten/Kota bagi Kegiatan Usaha Dari Pelaku Usaha	10 Kegiatan Usaha	10 Kegiatan Usaha	10.000.000,00	10.000.000,00	5.617.600,00	Kab. Karanganyar, Semua Kecamatan, Semua Kel/Desa	Dana Alokasi Umum (DAU)	157.300.000,00	DINAS PENANAMAN MODAL DAN PELAYANAN TERPADU SATU PINTU
149	2	18	05			PROGRAM PENGENDALIAN PELAKSANAAN PENANAMAN MODAL	Prosentase jumlah pelaku usaha yang dapat diawasi	30 %	30 %	634.436.000,00	75.000.000,00	52.521.550,00			718.374.800,00	
	2	18	05	2.01		Pengendalian Pelaksanaan Penanaman Modal yang Menjadi Kewenangan Daerah Kabupaten/Kota	Jumlah Perusahaan yang Melaporkan Laporan Kegiatan Penanaman Modal (LKPM)	1303 perusahaan	1303 perusahaan	634.436.000,00	75.000.000,00	75.000.000,00			718.374.800,00	DINAS PENANAMAN MODAL DAN PELAYANAN TERPADU SATU PINTU
	2	18	05	2.01	0004	Penyelesaian Permasalahan dan Hambatan yang dihadapi Pelaku Usaha dalam merealisasikan Kegiatan Usahanya										



No	Kode					Usuran / Bidang Usuran / Program / Kegiatan / Sub Kegiatan	Indikator Program / Kegiatan / Sub Kegiatan	Capaian Kinerja Dan Kerangka Pendanaan						Kelompok Sasaran	Prakiraan Maju Rencana	Perangkat Daerah Penanggung Jawab		
								Target 2025			Pagu Indikatif (Rp)				Lokasi		Sumber Dana	Pagu Indikatif (Rp)
								Sebelum	Sesudah	RKPD 2025	APBD 2025	RKPD Perubahan 2025						
1	2	3	4	5	6	7	8	9	10	11	12	13	14					
						Jumlah Penyelesaian Permasalahan dan Hambatan yang dihadapi Pelaku Usaha dalam merealisasikan Kegiatan Usahanya	50 Kegiatan Usaha.	50 Kegiatan Usaha.	46.282.500,00	0,00	0,00	Kab. Karanganyar, Semua Kecamatan, Semua Kel/Desa	DAK Non Fisik-Fasilitasi Penanaman Modal	41.661.400,00	DINAS PENANAMAN MODAL DAN PELAYANAN TERPADU SATU PINTU			
2	18	05	2.01	0005	Bimbingan Teknis kepada Pelaku Usaha	Jumlah Pelaku Usaha yang Mengikuti Bimbingan Teknis/ Sosialisasi Implementasi Perizinan Berusaha Berbasis Risiko dan Pengawasan Perizinan Berusaha Berbasis Risiko	150 Pelaku Usaha	150 Pelaku Usaha	514.650.500,00	0,00	0,00	Kab. Karanganyar, Semua Kecamatan, Semua Kel/Desa	DAK Non Fisik-Fasilitasi Penanaman Modal	594.213.400,00	DINAS PENANAMAN MODAL DAN PELAYANAN TERPADU SATU PINTU			
2	18	05	2.01	0006	Pengawasan Penanaman Modal	Jumlah Kegiatan Usaha dari Pelaku Usaha yang Telah Dianalisa dan Diverifikasi Data, Profil dan Informasi Kegiatan Usaha dari Pelaku Dilakukan Inspeksi Lapangan ; serta Dilakukan Evaluasi Penilaian Kepatuhan Pelaksanaan Perizinan Berusaha	50 Kegiatan Usaha	50 Kegiatan Usaha	73.503.000,00	75.000.000,00	52.521.550,00	Kab. Karanganyar, Semua Kecamatan, Semua Kel/Desa	Dana Alokasi Umum (DAU)	82.500.000,00	DINAS PENANAMAN MODAL DAN PELAYANAN TERPADU SATU PINTU			
150	2	18	06		PROGRAM PENGELOLAAN DATA DAN SISTEM INFORMASI PENANAMAN MODAL	Jumlah calon investor yang mengakses sistem informasi	800 unit	800 unit	5.000.000,00	5.000.000,00	4.039.000,00			5.500.000,00				
	2	18	06	2.01	Pengelolaan Data dan Informasi Perizinan dan Non Perizinan yang Terintegrasi pada Tingkat Daerah Kabupaten/Kota	Jumlah Informasi Perizinan dan Non Perizinan yang Dikelola	4 Dokumen	4 Dokumen	5.000.000,00	5.000.000,00	5.000.000,00			5.500.000,00	DINAS PENANAMAN MODAL DAN PELAYANAN TERPADU SATU PINTU			
2	18	06	2.01	0002	Pengolahan, Penyajian dan Pemanfaatan Data dan Informasi Perizinan Berbasis Sistem Pelayanan Perizinan Berusaha Terintegrasi secara Elektronik	Jumlah Data dan Informasi Perizinan Berbasis Sistem Pelayanan Perizinan Berusaha Terintegrasi secara Elektronik yang Diolah, Dikaji dan Dimanfaatkan	1 Dokumen	1 Dokumen	5.000.000,00	5.000.000,00	4.039.000,00	Kab. Karanganyar, Semua Kecamatan, Semua Kel/Desa	Dana Alokasi Umum (DAU)	5.500.000,00	DINAS PENANAMAN MODAL DAN PELAYANAN TERPADU SATU PINTU			
					Dinas Kearsipan dan Perpustakaan				5.137.269.352,00	6.247.269.352,00	6.222.955.852,00			6.007.000.000,00				
2					URUSAN PEMERINTAHAN WAJIB YANG TIDAK BERKAITAN DENGAN PELAYANAN DASAR				5.137.269.352,00	6.247.269.352,00	6.222.955.852,00			6.007.000.000,00				
2	23				URUSAN PEMERINTAHAN BIDANG PERPUSTAKAAN				4.977.015.852,00	6.087.015.852,00	6.111.700.452,00			5.662.000.000,00				
151	2	23	01		PROGRAM PENUNJANG URUSAN PEMERINTAHAN DAERAH KABUPATEN/KOTA	Nilai Sakip	75 %	75 %	4.600.296.352,00	4.710.296.352,00	4.724.294.502,00			4.177.000.000,00				
	2	23	01	2.01	Perencanaan, Penganggaran, dan Evaluasi Kinerja Perangkat Daerah	Persentase laporan dokumen perencanaan, penganggaran dan evaluasi kinerja perangkat daerah	100 %	100 %	7.880.000,00	7.880.000,00	7.880.000,00			Dinas Kearsipan dan Perpustakaan Kabupaten Karanganya	9.000.000,00	DINAS KEARSIPAN DAN PERPUSTAKAAN		
2	23	01	2.01	0001	Penyusunan Dokumen Perencanaan Perangkat Daerah	Jumlah Dokumen Perencanaan Perangkat Daerah	4 Dokumen	4 Dokumen	2.900.000,00	2.900.000,00	2.900.000,00	Kab. Karanganyar, Semua Kecamatan, Semua Kel/Desa	Dana Alokasi Umum (DAU)	3.000.000,00	DINAS KEARSIPAN DAN PERPUSTAKAAN			
2	23	01	2.01	0006	Koordinasi dan Penyusunan Laporan Capaian Kinerja dan Ikhtisar Realisasi Kinerja SKPD	Jumlah Laporan Capaian Kinerja dan Ikhtisar Realisasi Kinerja SKPD dan Laporan Hasil Koordinasi Penyusunan Laporan Capaian Kinerja dan Ikhtisar Realisasi Kinerja SKPD	2 Laporan	2 Laporan	2.480.000,00	2.480.000,00	2.480.000,00	Kab. Karanganyar, Semua Kecamatan, Semua Kel/Desa	Dana Alokasi Umum (DAU)	3.000.000,00	DINAS KEARSIPAN DAN PERPUSTAKAAN			
2	23	01	2.01	0007	Evaluasi Kinerja Perangkat Daerah	Jumlah Laporan Evaluasi Kinerja Perangkat Daerah	1 Laporan	1 Laporan	0,00	2.500.000,00	2.500.000,00	Kab. Karanganyar, Semua Kecamatan, Semua Kel/Desa	Dana Alokasi Umum (DAU)	3.000.000,00	DINAS KEARSIPAN DAN PERPUSTAKAAN			
2					NON URUSAN				5.137.269.352,00	6.247.269.352,00	6.222.955.852,00			6.007.000.000,00				
2	23				URUSAN PEMERINTAHAN BIDANG XX				4.977.015.852,00	6.087.015.852,00	6.111.700.452,00			5.662.000.000,00				
152	2	23	01		PROGRAM PENUNJANG URUSAN PEMERINTAHAN DAERAH KABUPATEN/KOTA	Nilai Sakip	75 %	75 %	4.600.296.352,00	4.710.296.352,00	4.724.294.502,00			4.177.000.000,00				

No	Kode					Urusan / Bidang Urusan / Program / Kegiatan / Sub Kegiatan	Indikator Program / Kegiatan / Sub Kegiatan	Capaian Kinerja Dan Kerangka Pendanaan					Kelompok Sasaran	Prakiraan Maju Rencana	Perangkat Daerah Penanggung Jawab		
								Target 2025		RKPD 2025	Pagu Indikatif (Rp)			Lokasi		Sumber Dana	Pagu Indikatif (Rp)
								Sebelum	Sesudah		APBD 2025	RKPD Perubahan 2025					
1	2	3	4	5	6	7	8	9	10	11	12	13	14				
2	23	01	2.01		Perencanaan, Penganggaran, dan Evaluasi Kinerja Perangkat Daerah	Persentase laporan dokumen perencanaan, penganggaran dan evaluasi kinerja perangkat daerah	100 %	100 %	7.880.000,00	7.880.000,00	7.880.000,00			Dinas Kearsipan dan Perpustakaan Kabupaten Karanganyar	9.000.000,00	DINAS KEARSIPAN DAN PERPUSTAKAAN	
2	23	01	2.01	0007	Evaluasi Kinerja Perangkat Daerah												
2	23	01	2.01	0007	URUSAN PEMERINTAHAN WAJIB YANG TIDAK BERKAITAN DENGAN PELAYANAN DASAR												
2	23	01	2.01	0007	URUSAN PEMERINTAHAN BIDANG PERPUSTAKAAN												
153	2	23	01		PROGRAM PENUNJANG URUSAN PEMERINTAHAN DAERAH KABUPATEN/KOTA	Nilai Sakip	75 Nilai	75 Nilai	4.600.296.352,00	4.710.296.352,00	4.724.294.502,00				4.177.000.000,00		
2	23	01	2.02		Administrasi Keuangan Perangkat Daerah	Persentase Administrasi Keuangan Perangkat Daerah	100 %	100 %	3.624.995.342,00	3.734.995.342,00	3.734.995.342,00			Dinas Kearsipan dan Perpustakaan Kabupaten Karanganyar	3.104.000.000,00	DINAS KEARSIPAN DAN PERPUSTAKAAN	
2	23	01	2.02	0001	Penyediaan Gaji dan Tunjangan ASN												
					Jumlah Orang yang Menerima Gaji dan Tunjangan ASN	29 Orang/bulan	27 Orang/bulan		3.620.045.342,00	3.730.045.342,00	3.730.045.342,00	Kab. Karanganyar, Semua Kecamatan, Semua Kel/Desa	Dana Alokasi Umum (DAU)		3.100.000.000,00	DINAS KEARSIPAN DAN PERPUSTAKAAN	
2	23	01	2.02	0005	Koordinasi dan Penyusunan Laporan Keuangan Akhir Tahun SKPD												
					Jumlah Laporan Keuangan Akhir Tahun SKPD dan Laporan Hasil Koordinasi Penyusunan Laporan Keuangan Akhir Tahun SKPD	1 Laporan	1 Laporan		2.450.000,00	2.450.000,00	2.450.000,00	Kab. Karanganyar, Semua Kecamatan, Semua Kel/Desa	Dana Alokasi Umum (DAU)		2.000.000,00	DINAS KEARSIPAN DAN PERPUSTAKAAN	
2	23	01	2.02	0007	Koordinasi dan Penyusunan Laporan Keuangan Bulanan/ Triwulanan/ Semesteran SKPD												
					Jumlah Laporan Keuangan Bulanan/ Triwulanan/ Semesteran SKPD dan Laporan Koordinasi Penyusunan Laporan Keuangan Bulanan/Triwulanan/Semesteran SKPD	3 Laporan	3 Laporan		0,00	2.500.000,00	2.500.000,00	Kab. Karanganyar, Semua Kecamatan, Semua Kel/Desa	Dana Alokasi Umum (DAU)		2.000.000,00	DINAS KEARSIPAN DAN PERPUSTAKAAN	
2					NON URUSAN												
2	23	01	2.02		URUSAN PEMERINTAHAN BIDANG XX												
2	23	01	2.02		URUSAN PEMERINTAHAN BIDANG PERPUSTAKAAN												
154	2	23	01		PROGRAM PENUNJANG URUSAN PEMERINTAHAN DAERAH KABUPATEN/KOTA	Nilai Sakip	75 Nilai	75 Nilai	4.600.296.352,00	4.710.296.352,00	4.724.294.502,00				4.177.000.000,00		
2	23	01	2.02		Administrasi Keuangan Perangkat Daerah	Persentase Administrasi Keuangan Perangkat Daerah	100 %	100 %	3.624.995.342,00	3.734.995.342,00	3.734.995.342,00			Dinas Kearsipan dan Perpustakaan Kabupaten Karanganyar	3.104.000.000,00	DINAS KEARSIPAN DAN PERPUSTAKAAN	
2	23	01	2.02	0007	Koordinasi dan Penyusunan Laporan Keuangan Bulanan/ Triwulanan/ Semesteran SKPD												
2	23	01	2.02	0007	URUSAN PEMERINTAHAN WAJIB YANG TIDAK BERKAITAN DENGAN PELAYANAN DASAR												
2	23	01	2.02	0007	URUSAN PEMERINTAHAN BIDANG PERPUSTAKAAN												
155	2	23	01		PROGRAM PENUNJANG URUSAN PEMERINTAHAN DAERAH KABUPATEN/KOTA	Nilai Sakip	75 Nilai	75 Nilai	4.600.296.352,00	4.710.296.352,00	4.724.294.502,00				4.177.000.000,00		
2	23	01	2.06		Administrasi Umum Perangkat Daerah	Persentase Administrasi Umum Perangkat Daerah	100 %	100 %	110.243.010,00	109.067.010,00	109.067.010,00			Dinas Kearsipan dan Perpustakaan Kabupaten Karanganyar	227.000.000,00	DINAS KEARSIPAN DAN PERPUSTAKAAN	
2	23	01	2.06	0001	Penyediaan Komponen Instalasi												
					Jumlah Paket Komponen Instalasi Listrik/Penerangan Bangunan Kantor yang Disediakan	1 Paket	1 Paket		13.011.750,00	11.791.750,00	11.791.750,00	Kab. Karanganyar, Semua Kecamatan, Semua Kel/Desa	Dana Alokasi Umum (DAU)		0,00	DINAS KEARSIPAN DAN PERPUSTAKAAN	
2	23	01	2.06	0002	Penyediaan Peralatan dan Perlengkapan Kantor												
					Jumlah Paket Peralatan dan Perlengkapan Kantor yang Disediakan	1 Paket	1 Paket		5.194.050,00	5.196.050,00	8.361.350,00	Kab. Karanganyar, Semua Kecamatan, Semua Kel/Desa	Dana Alokasi Umum (DAU)		8.000.000,00	DINAS KEARSIPAN DAN PERPUSTAKAAN	
2	23	01	2.06	0003	Penyediaan Peralatan Rumah Tangga												
					Jumlah Paket Peralatan Rumah Tangga yang Disediakan	1 Paket	1 Paket		3.881.810,00	3.881.810,00	4.594.810,00	Kab. Karanganyar, Semua Kecamatan, Semua Kel/Desa	Dana Alokasi Umum (DAU)		7.000.000,00	DINAS KEARSIPAN DAN PERPUSTAKAAN	
2	23	01	2.06	0004	Penyediaan Bahan Logistik Kantor												
					Jumlah Paket Bahan Logistik Kantor yang Disediakan	1 Paket	1 Paket		2.375.000,00	2.375.000,00	3.875.000,00	Kab. Karanganyar, Semua Kecamatan, Semua Kel/Desa	Dana Alokasi Umum (DAU)		4.000.000,00	DINAS KEARSIPAN DAN PERPUSTAKAAN	
2	23	01	2.06	0005	Penyediaan Barang Cetak dan Penggandaan												
					Jumlah Paket Barang Cetak dan Penggandaan yang Disediakan	1 Paket	1 Paket		5.605.400,00	5.647.400,00	2.847.250,00	Kab. Karanganyar, Semua Kecamatan, Semua Kel/Desa	Dana Alokasi Umum (DAU)		5.000.000,00	DINAS KEARSIPAN DAN PERPUSTAKAAN	
2	23	01	2.06	0006	Penyediaan Bahan Bacaan dan Peraturan Perundang-undangan												

No	Kode	Usuran / Bidang Usuran / Program / Kegiatan / Sub Kegiatan	Indikator Program / Kegiatan / Sub Kegiatan	Capaian Kinerja Dan Kerangka Pendanaan					Kelompok Sasaran	Prakiraan Maju Rencana Pagu Indikatif (Rp)	Perangkat Daerah Penanggung Jawab				
				Target 2025		RKP 2025	Pagu Indikatif (Rp)					Lokasi	Sumber Dana		
				Sebelum	Sesudah		APBD 2025	RKP 2025						RKP Perubahan 2025	
1	2	3	4	5	6	7	8	9	10	11	12	13	14		
			Jumlah Dokumen Bahan Bacaan dan Peraturan Perundang-Undangan yang Disediakan	5 Dokumen	5 Dokumen	12.900.000,00	12.900.000,00	12.900.000,00	Kab. Karanganyar, Semua Kecamatan, Semua Kel/Desa	Dana Alokasi Umum (DAU)		13.500.000,00	DINAS KEARSIPAN DAN PERPUSTAKAAN		
2	23	01	2.06	0008	Fasilitasi Kunjungan Tamu										
			Jumlah Laporan Fasilitasi Kunjungan Tamu	1 Laporan	1 Laporan	0,00	2.000.000,00	2.000.000,00	Kab. Karanganyar, Semua Kecamatan, Semua Kel/Desa	Dana Alokasi Umum (DAU)		5.000.000,00	DINAS KEARSIPAN DAN PERPUSTAKAAN		
2					NON URUSAN			5.137.269.352,00	6.247.269.352,00	6.222.955.852,00			6.007.000.000,00		
2	23				URUSAN PEMERINTAHAN BIDANG XX			4.977.015.852,00	6.087.015.852,00	6.111.700.452,00			5.662.000.000,00		
156	2	23	01		PROGRAM PENUNJANG URUSAN PEMERINTAHAN DAERAH KABUPATEN/KOTA	Nilai Saki	75 Nilai	75 Nilai	4.600.296.352,00	4.710.296.352,00	4.724.294.502,00			4.177.000.000,00	
2	23	01	2.06		Administrasi Umum Perangkat Daerah	Persentase Administrasi Umum Perangkat Daerah	100 %	100 %	110.243.010,00	109.067.010,00	109.067.010,00		Dinas Kearsipan dan Perpustakaan Kabupaten Karanganyar	227.000.000,00	DINAS KEARSIPAN DAN PERPUSTAKAAN
2	23	01	2.06	0008	Fasilitasi Kunjungan Tamu										
2					URUSAN PEMERINTAHAN WAJIB YANG TIDAK BERKAITAN DENGAN PELAYANAN DASAR			5.137.269.352,00	6.247.269.352,00	6.222.955.852,00			6.007.000.000,00		
2	23				URUSAN PEMERINTAHAN BIDANG PERPUSTAKAAN			4.977.015.852,00	6.087.015.852,00	6.111.700.452,00			5.662.000.000,00		
157	2	23	01		PROGRAM PENUNJANG URUSAN PEMERINTAHAN DAERAH KABUPATEN/KOTA	Nilai Saki	75 Nilai	75 Nilai	4.600.296.352,00	4.710.296.352,00	4.724.294.502,00			4.177.000.000,00	
2	23	01	2.06		Administrasi Umum Perangkat Daerah	Persentase Administrasi Umum Perangkat Daerah	100 %	100 %	110.243.010,00	109.067.010,00	109.067.010,00		Dinas Kearsipan dan Perpustakaan Kabupaten Karanganyar	227.000.000,00	DINAS KEARSIPAN DAN PERPUSTAKAAN
2	23	01	2.06	0009	Penyelenggaraan Rapat Koordinasi dan Konsultasi SKPD										
					Jumlah Laporan Penyelenggaraan Rapat Koordinasi dan Konsultasi SKPD	1 Laporan	1 Laporan	63.275.000,00	63.275.000,00	47.295.000,00	Kab. Karanganyar, Semua Kecamatan, Semua Kel/Desa	Dana Alokasi Umum (DAU)	182.000.000,00	DINAS KEARSIPAN DAN PERPUSTAKAAN	
2	23	01	2.06	0010	Penatausahaan Arsip Dinamis pada SKPD										
					Jumlah Dokumen Penatausahaan Arsip Dinamis pada SKPD	1 Dokumen	1 Dokumen	2.000.000,00	2.000.000,00	2.000.000,00	Kab. Karanganyar, Semua Kecamatan, Semua Kel/Desa	Dana Alokasi Umum (DAU)	2.500.000,00	DINAS KEARSIPAN DAN PERPUSTAKAAN	
2	23	01	2.07		Pengadaan Barang Milik Daerah Penunjang Urusan Pemerintah Daerah	Persentase Pengadaan Barang Milik Daerah Penunjang urusan Pemerintah Daerah	100 %	100 %	0,00	0,00	0,00		Dinas Kearsipan dan Perpustakaan Kabupaten Karanganyar	65.000.000,00	DINAS KEARSIPAN DAN PERPUSTAKAAN
2	23	01	2.07	0006	Pengadaan Peralatan dan Mesin Lainnya										
					Jumlah Unit Peralatan dan Mesin Lainnya yang Disediakan	2 Unit	3 Unit	0,00	0,00	17.000.000,00	Kab. Karanganyar, Semua Kecamatan, Semua Kel/Desa	Dana Alokasi Umum (DAU)	35.000.000,00	DINAS KEARSIPAN DAN PERPUSTAKAAN	
2					NON URUSAN			5.137.269.352,00	6.247.269.352,00	6.222.955.852,00			6.007.000.000,00		
2	23				URUSAN PEMERINTAHAN BIDANG XX			4.977.015.852,00	6.087.015.852,00	6.111.700.452,00			5.662.000.000,00		
158	2	23	01		PROGRAM PENUNJANG URUSAN PEMERINTAHAN DAERAH KABUPATEN/KOTA	NILAI SAKIP	75 Nilai	75 Indeks	4.600.296.352,00	4.710.296.352,00	4.724.294.502,00			4.177.000.000,00	
2	23	01	2.07		Pengadaan Barang Milik Daerah Penunjang Urusan Pemerintah Daerah	Persentase Pengadaan Barang Milik Daerah Penunjang urusan Pemerintah Daerah	100 %	100 %	0,00	0,00	0,00		Dinas Kearsipan dan Perpustakaan Kabupaten Karanganyar	65.000.000,00	DINAS KEARSIPAN DAN PERPUSTAKAAN
2	23	01	2.07	0006	Pengadaan Peralatan dan Mesin Lainnya										
2					URUSAN PEMERINTAHAN WAJIB YANG TIDAK BERKAITAN DENGAN PELAYANAN DASAR			5.137.269.352,00	6.247.269.352,00	6.222.955.852,00			6.007.000.000,00		
2	23				URUSAN PEMERINTAHAN BIDANG PERPUSTAKAAN			4.977.015.852,00	6.087.015.852,00	6.111.700.452,00			5.662.000.000,00		
159	2	23	01		PROGRAM PENUNJANG URUSAN PEMERINTAHAN DAERAH KABUPATEN/KOTA	NILAI SAKIP	75 Nilai	75 Indeks	4.600.296.352,00	4.710.296.352,00	4.724.294.502,00			4.177.000.000,00	
2	23	01	2.07		Pengadaan Barang Milik Daerah Penunjang Urusan Pemerintah Daerah	Persentase Pengadaan Barang Milik Daerah Penunjang urusan Pemerintah Daerah	100 %	100 %	0,00	0,00	0,00		Dinas Kearsipan dan Perpustakaan Kabupaten Karanganyar	65.000.000,00	DINAS KEARSIPAN DAN PERPUSTAKAAN
2	23	01	2.07	0009	Pengadaan Gedung Kantor atau Bangunan Lainnya										
					Jumlah Unit Gedung Kantor atau Bangunan Lainnya yang Disediakan	1 Unit	0 Unit	0,00	0,00	0,00	Kab. Karanganyar, Semua Kecamatan, Semua Kel/Desa	Dana Alokasi Umum (DAU)	30.000.000,00	DINAS KEARSIPAN DAN PERPUSTAKAAN	
2	23	01	2.07	0010	Pengadaan Sarana dan Prasarana Gedung Kantor atau Bangunan Lainnya										
					Jumlah Unit Sarana dan Prasarana Gedung Kantor atau Bangunan Lainnya yang Disediakan	0 Unit	0 Unit	0,00	0,00	0,00	Kab. Karanganyar, Semua Kecamatan, Semua Kel/Desa	Dana Alokasi Umum (DAU)	0,00	DINAS KEARSIPAN DAN PERPUSTAKAAN	
2	23	01	2.08		Penyediaan Jasa Penunjang Urusan Pemerintahan Daerah	Penyediaan Jasa Penunjang Urusan Pemerintah Daerah	100 %	100 %	678.636.000,00	684.876.000,00	684.876.000,00		Dinas Kearsipan dan Perpustakaan Kabupaten Karanganyar	622.000.000,00	DINAS KEARSIPAN DAN PERPUSTAKAAN
2	23	01	2.08	0001	Penyediaan Jasa Surat Menyurat										

No	Kode	Urusan / Bidang Urusan / Program / Kegiatan / Sub Kegiatan	Indikator Program / Kegiatan / Sub Kegiatan	Capaian Kinerja Dan Kerangka Pendanaan						Kelompok Sasaran	Prakiraan Maju Rencana Pagu Indikatif (Rp)	Perangkat Daerah Penanggung Jawab			
				Target 2025			RKPD 2025	APBD 2025	RKPD Perubahan 2025				Lokasi	Sumber Dana	
				Sebelum	Sesudah										
1	2	3	4	5	6	7	8	9	10	11	12	13	14		
			Jumlah Laporan Penyediaan Jasa Surat Menyurat	1 Laporan	1 Laporan	996.000,00	996.000,00	996.000,00	Kab. Karanganyar, Semua Kecamatan, Semua Kel/Desa	Dana Alokasi Umum (DAU)		2.000.000,00	DINAS KEARSIPAN DAN PERPUSTAKAAN		
2	23	01	2.08	0002	Penyediaan Jasa Komunikasi, Sumber Daya Air dan Listrik										
			Jumlah Laporan Penyediaan Jasa Komunikasi, Sumber Daya Air dan Listrik yang Disediakan	1 Laporan	1 Laporan	225.000.000,00	225.000.000,00	198.800.000,00	Kab. Karanganyar, Semua Kecamatan, Semua Kel/Desa	Dana Alokasi Umum (DAU)		150.000.000,00	DINAS KEARSIPAN DAN PERPUSTAKAAN		
2	23	01	2.08	0004	Penyediaan Jasa Pelayanan Umum Kantor										
			Jumlah Laporan Penyediaan Jasa Pelayanan Umum Kantor yang Disediakan	1 Laporan	1 Laporan	452.640.000,00	458.880.000,00	458.880.000,00	Kab. Karanganyar, Semua Kecamatan, Semua Kel/Desa	Dana Alokasi Umum (DAU)		470.000.000,00	DINAS KEARSIPAN DAN PERPUSTAKAAN		
2	23	01	2.09		Pemeliharaan Barang Milik Daerah Penunjang Urusan Pemerintahan Daerah	Persentase Pemeliharaan Barang Milik Daerah Penunjang Urusan Pemerintah Daerah	100 %	100 %	178.542.000,00	173.478.000,00	173.478.000,00		Binas Kearsipan dan Perpustakaan Kabupaten Karanganyar	150.000.000,00	DINAS KEARSIPAN DAN PERPUSTAKAAN
2	23	01	2.09	0001	Penyediaan Jasa Pemeliharaan, Biaya Pemeliharaan, dan Pajak Kendaraan Perorangan Dinas atau Kendaraan Dinas Jabatan										
			Jumlah Kendaraan Perorangan Dinas atau Kendaraan Dinas Jabatan yang Dipelihara dan Dibayarkan Pajaknya	1 Unit	1 Unit	30.580.000,00	30.580.000,00	30.580.000,00	Kab. Karanganyar, Semua Kecamatan, Semua Kel/Desa	Dana Alokasi Umum (DAU)		45.000.000,00	DINAS KEARSIPAN DAN PERPUSTAKAAN		
2	23	01	2.09	0002	Penyediaan Jasa Pemeliharaan, Biaya Pemeliharaan, Pajak dan Perizinan Kendaraan Dinas Operasional atau Lapangan										
			Jumlah Kendaraan Dinas Operasional atau Lapangan yang Dipelihara dan Dibayarkan Pajak dan Perizinannya	8 Unit	10 Unit	0,00	120.488.000,00	121.988.000,00	Kab. Karanganyar, Semua Kecamatan, Semua Kel/Desa	Dana Alokasi Umum (DAU)		50.000.000,00	DINAS KEARSIPAN DAN PERPUSTAKAAN		
2					NON URUSAN						5.137.269.352,00	6.247.269.352,00	6.222.955.852,00	6.007.000.000,00	
2	23				URUSAN PEMERINTAHAN BIDANG XX						4.977.015.852,00	6.087.015.852,00	6.111.700.452,00	5.662.000.000,00	
160	2	23	01		PROGRAM PENUNJANG URUSAN PEMERINTAHAN DAERAH KABUPATEN/KOTA	Nilai Sakip	75 Nilai	75 Nilai	4.600.296.352,00	4.710.296.352,00	4.724.294.502,00		4.177.000.000,00		
2	23	01	2.09		Pemeliharaan Barang Milik Daerah Penunjang Urusan Pemerintahan Daerah	Persentase Pemeliharaan Barang Milik Daerah Penunjang Urusan Pemerintah Daerah	100 %	100 %	178.542.000,00	173.478.000,00	173.478.000,00		Binas Kearsipan dan Perpustakaan Kabupaten Karanganyar	150.000.000,00	DINAS KEARSIPAN DAN PERPUSTAKAAN
2	23	01	2.09	0002	Penyediaan Jasa Pemeliharaan, Biaya Pemeliharaan, Pajak dan Perizinan Kendaraan Dinas Operasional atau Lapangan										
2					URUSAN PEMERINTAHAN WAJIB YANG TIDAK BERKAITAN DENGAN PELAYANAN DASAR						5.137.269.352,00	6.247.269.352,00	6.222.955.852,00	6.007.000.000,00	
2	23				URUSAN PEMERINTAHAN BIDANG PERPUSTAKAAN						4.977.015.852,00	6.087.015.852,00	6.111.700.452,00	5.662.000.000,00	
161	2	23	01		PROGRAM PENUNJANG URUSAN PEMERINTAHAN DAERAH KABUPATEN/KOTA	Nilai Sakip	75 Nilai	75 Nilai	4.600.296.352,00	4.710.296.352,00	4.724.294.502,00		4.177.000.000,00		
2	23	01	2.09		Pemeliharaan Barang Milik Daerah Penunjang Urusan Pemerintahan Daerah	Persentase Pemeliharaan Barang Milik Daerah Penunjang Urusan Pemerintah Daerah	100 %	100 %	178.542.000,00	173.478.000,00	173.478.000,00		Binas Kearsipan dan Perpustakaan Kabupaten Karanganyar	150.000.000,00	DINAS KEARSIPAN DAN PERPUSTAKAAN
2	23	01	2.09	0009	Pemeliharaan/Rehabilitasi Gedung Kantor dan Bangunan Lainnya										
			Jumlah Gedung Kantor dan Bangunan Lainnya yang Dipelihara/Direhabilitasi	2 Unit	2 Unit	48.000.000,00	12.900.000,00	48.000.000,00	Kab. Karanganyar, Semua Kecamatan, Semua Kel/Desa	Dana Alokasi Umum (DAU)		35.000.000,00	DINAS KEARSIPAN DAN PERPUSTAKAAN		
2	23	01	2.09	0010	Pemeliharaan/Rehabilitasi Sarana dan Prasarana Gedung Kantor atau Bangunan Lainnya										
			Jumlah Sarana dan Prasarana Gedung Kantor atau Bangunan Lainnya yang Dipelihara/Direhabilitasi	5 Unit	5 Unit	3.650.000,00	3.650.000,00	3.650.000,00	Kab. Karanganyar, Semua Kecamatan, Semua Kel/Desa	Dana Alokasi Umum (DAU)		10.000.000,00	DINAS KEARSIPAN DAN PERPUSTAKAAN		
2	23	01	2.09	0011	Pemeliharaan/Rehabilitasi Sarana dan Prasarana Pendukung Gedung Kantor atau Bangunan Lainnya										
			Jumlah Sarana dan Prasarana Pendukung Gedung Kantor atau Bangunan Lainnya yang Dipelihara/Direhabilitasi	10 Unit	10 Unit	0,00	5.860.000,00	5.860.000,00	Kab. Karanganyar, Semua Kecamatan, Semua Kel/Desa	Dana Alokasi Umum (DAU)		10.000.000,00	DINAS KEARSIPAN DAN PERPUSTAKAAN		
2					NON URUSAN						5.137.269.352,00	6.247.269.352,00	6.222.955.852,00	6.007.000.000,00	
2	23				URUSAN PEMERINTAHAN BIDANG XX						4.977.015.852,00	6.087.015.852,00	6.111.700.452,00	5.662.000.000,00	
162	2	23	01		PROGRAM PENUNJANG URUSAN PEMERINTAHAN DAERAH KABUPATEN/KOTA	Nilai Sakip	75 Nilai	75 Nilai	4.600.296.352,00	4.710.296.352,00	4.724.294.502,00		4.177.000.000,00		
2	23	01	2.09		Pemeliharaan Barang Milik Daerah Penunjang Urusan Pemerintahan Daerah	Persentase Pemeliharaan Barang Milik Daerah Penunjang Urusan Pemerintah Daerah	100 %	100 %	178.542.000,00	173.478.000,00	173.478.000,00		Binas Kearsipan dan Perpustakaan Kabupaten Karanganyar	150.000.000,00	DINAS KEARSIPAN DAN PERPUSTAKAAN
2	23	01	2.09	0011	Pemeliharaan/Rehabilitasi Sarana dan Prasarana Pendukung Gedung Kantor atau Bangunan Lainnya										
2					URUSAN PEMERINTAHAN WAJIB YANG TIDAK BERKAITAN DENGAN PELAYANAN DASAR						5.137.269.352,00	6.247.269.352,00	6.222.955.852,00	6.007.000.000,00	
2	23				URUSAN PEMERINTAHAN BIDANG PERPUSTAKAAN						4.977.015.852,00	6.087.015.852,00	6.111.700.452,00	5.662.000.000,00	
163	2	23	02		PROGRAM PEMBINAAN PERPUSTAKAAN	Persentase Pembinaan Perpustakaan	12,9 %	12,9 %	376.719.500,00	1.311.738.850,00	1.322.425.300,00		1.410.000.000,00		

No	Kode					Urusan / Bidang Urusan / Program / Kegiatan / Sub Kegiatan	Indikator Program / Kegiatan / Sub Kegiatan	Capaian Kinerja Dan Kerangka Pendanaan					Kelompok Sasaran	Prakiraan Maju Rencana	Perangkat Daerah Penanggung Jawab		
								Target 2025		RKPD 2025	Pagu Indikatif (Rp)			Lokasi		Sumber Dana	Pagu Indikatif (Rp)
								Sebelum	Sesudah		APBD 2025	RKPD Perubahan 2025					
1	2	3	4	5	6	7	8	9	10	11	12	13	14				
	2	23	02	2.01		Pengelolaan Perpustakaan Tingkat Daerah Kabupaten/Kota	Persentase peningkatan kualitas kinerja obrik dalam penyelenggaraan Pemerintahan dan Pelayanan Publik	100 Persentase	100 Persentase	129.217.500,00	469.590.350,00	469.590.350,00			Masyarakat Kabupaten Karanganyar	530.000.000,00	DINAS KEARSIPAN DAN PERPUSTAKAAN
	2	23	02	2.01	0017	Penyusunan Data dan Informasi Perpustakaan	Jumlah Data dan informasi Perpustakaan	-	1 Dokumen	0,00	85.000.000,00	85.000.000,00	Kab. Karanganyar, Semua Kecamatan, Semua Kel/Desa	Dana Alokasi Umum (DAU)		90.000.000,00	DINAS KEARSIPAN DAN PERPUSTAKAAN
	2	23	02	2.01	0018	Pengelolaan dan Pengembangan Bahan Perpustakaan	Jumlah Bahan Perpustakaan yang dikelola dan dikembangkan untuk Mewujudkan Keberagaman Koleksi Perpustakaan	1100 Eksemplar	1000 Eksemplar	118.417.500,00	131.656.600,00	205.704.200,00	Kab. Karanganyar, Semua Kecamatan, Semua Kel/Desa	Dana Alokasi Umum (DAU)		155.000.000,00	DINAS KEARSIPAN DAN PERPUSTAKAAN
	2	23	02	2.01	0019	Pengembangan Kekhasan Koleksi Perpustakaan Daerah Tingkat Kabupaten/Kota	Jumlah Koleksi Perpustakaan Khas Dearah Tingkat Kabupaten/Kota yang Dikembangkan	-	375 orang Eksemplar	0,00	232.143.750,00	232.143.750,00	Kab. Karanganyar, Semua Kecamatan, Semua Kel/Desa	Dana Alokasi Umum (DAU)		250.000.000,00	DINAS KEARSIPAN DAN PERPUSTAKAAN
	2	23	02	2.01	0020	Pengembangan dan Pemeliharaan Layanan Perpustakaan Elektronik	Jumlah Layanan Perpustakaan Elektronik yang Dikembangkan dengan Manajemen Layanan TIK	1 Perpustakaan	1 Perpustakaan	10.800.000,00	20.790.000,00	20.790.000,00	Kab. Karanganyar, Semua Kecamatan, Semua Kel/Desa	Dana Alokasi Umum (DAU)		35.000.000,00	DINAS KEARSIPAN DAN PERPUSTAKAAN
	2	23	02	2.02		Pembudayaan Gemar Membaca Tingkat Daerah Kabupaten/Kota	Persentase budaya gemar membaca tingkat daerah Kabupaten/Kota	100 Persentase	100 Persentase	247.502.000,00	842.148.500,00	842.148.500,00			Masyarakat Kabupaten Karanganyar	880.000.000,00	DINAS KEARSIPAN DAN PERPUSTAKAAN
	2	23	02	2.02	0007	Pengembangan Literasi Berbasis Inklusi Sosial	Jumlah layanan perpustakaan berbasis inklusi sosial di wilayah Kabupaten/Kota yang dikembangkan	5 Perpustakaan	5 Perpustakaan	102.755.100,00	0,00	0,00	Kab. Karanganyar, Semua Kecamatan, Semua Kel/Desa	Dana Alokasi Umum (DAU)		0,00	DINAS KEARSIPAN DAN PERPUSTAKAAN
							Jumlah layanan perpustakaan berbasis inklusi sosial di wilayah Kabupaten/Kota yang dikembangkan	-	2 Perpustakaan	0,00	107.255.100,00	59.316.200,00	Kab. Karanganyar, Semua Kecamatan, Semua Kel/Desa	Dana Alokasi Umum (DAU)		110.000.000,00	DINAS KEARSIPAN DAN PERPUSTAKAAN
	2	23	02	2.02	0008	Pembangunan dan Pemeliharaan Sarana Perpustakaan di Tempat-Tempat Umum yang Menjadi Kewenangan Daerah Kabupaten/Kota	Jumlah sarana Perpustakaan yang Dibangun dan dipelihara di Tempat-Tempat Umum yang Menjadi Kewenangan Daerah Kabupaten/Kota	-	1 Kegiatan Perpustakaan	0,00	39.982.800,00	62.914.800,00	Kab. Karanganyar, Semua Kecamatan, Semua Kel/Desa	Dana Alokasi Umum (DAU)		55.000.000,00	DINAS KEARSIPAN DAN PERPUSTAKAAN
	2	23	02	2.02	0009	Pemberian Penghargaan Gerakan Budaya Gemar Membaca	Jumlah Orang yang Mendapatkan Penghargaan Gerakan Budaya Gemar Membaca Tingkat Kabupaten Kota	-	600 Orang	0,00	264.795.000,00	264.795.000,00	Kab. Karanganyar, Semua Kecamatan, Semua Kel/Desa	Dana Alokasi Umum (DAU)		280.000.000,00	DINAS KEARSIPAN DAN PERPUSTAKAAN
	2	23	02	2.02	0010	Sosialisasi Budaya Baca dan Literasi pada Satuan Pendidikan Dasar dan Masyarakat	Jumlah Lokus Pembudayaan Kegemaran Membaca dan Literasi pada Satuan Pendidikan Dasar dan Masyarakat	200 Lokus	200 Lokus	144.746.900,00	0,00	0,00	Kab. Karanganyar, Semua Kecamatan, Semua Kel/Desa	Dana Alokasi Umum (DAU)		0,00	DINAS KEARSIPAN DAN PERPUSTAKAAN
							Jumlah Lokus Pembudayaan Kegemaran Membaca dan Literasi pada Satuan Pendidikan Dasar dan Masyarakat	-	50 Lokus	0,00	430.115.600,00	391.761.350,00	Kab. Karanganyar, Semua Kecamatan, Semua Kel/Desa	Dana Alokasi Umum (DAU)		435.000.000,00	DINAS KEARSIPAN DAN PERPUSTAKAAN
164	2	23	03			PROGRAM PELESTARIAN KOLEKSI NASIONAL DAN NASKAH KUNO	-	-	0,00	64.980.650,00	64.980.650,00				75.000.000,00		
	2	23	03	2.01		Pelestarian Naskah Kuno Milik Daerah Kabupaten/Kota	-	-	0,00	64.980.650,00	64.980.650,00				75.000.000,00	DINAS KEARSIPAN DAN PERPUSTAKAAN	
	2	23	03	2.01	0003	Peningkatan Peran Serta Masyarakat dalam Penyimpanan, Perawatan, Pelestarian, dan Pendaftaran Naskah Kuno	Jumlah masyarakat yang berperan dalam penyimpanan, perawatan, pelestarian dan pendaftaran naskah kuno	-	1 kegiatan Orang	0,00	64.980.650,00	64.980.650,00	-	Dana Alokasi Umum (DAU)		75.000.000,00	DINAS KEARSIPAN DAN PERPUSTAKAAN
	2	24				URUSAN PEMERINTAHAN BIDANG KEARSIPAN			160.253.500,00	160.253.500,00	111.255.400,00				345.000.000,00		
165	2	24	02			PROGRAM PENGELOLAAN ARSIP	Persentase Pengelolaan Arsip	57 %	57 %	157.278.500,00	157.278.500,00	111.255.400,00				315.000.000,00	

No	Kode					Urusan / Bidang Urusan / Program / Kegiatan / Sub Kegiatan	Indikator Program / Kegiatan / Sub Kegiatan	Capaian Kinerja Dan Kerangka Pendanaan					Kelompok Sasaran	Prakiraan Maju Rencana	Perangkat Daerah Penanggung Jawab		
								Target 2025			Pagu Indikatif (Rp)					Lokasi	Sumber Dana
								Sebelum	Sesudah	RKPD 2025	APBD 2025	RKPD Perubahan 2025					
1	2	3	4	5	6	7	8	9	10	11	12	13	14				
2	24	02	2.01		Pengelolaan Arsip Dinamis Daerah Kabupaten/Kota	Persentase Pengelolaan Arsip Dinamis Daerah Kabupaten/Kota	100 Persentase	100 Persentase	139.857.650,00	139.857.650,00	139.857.650,00			Dinas Kearsipan dan Perpustakaan Kabupaten Karanganyar	245.000.000,00	DINAS KEARSIPAN DAN PERPUSTAKAAN	
2	24	02	2.01	0001	Penciptaan dan Penggunaan Arsip Dinamis												
					Jumlah Naskah Dinas yang Diciptakan dan Digunakan	1100 Berkas	400 Berkas	63.999.600,00	63.999.600,00	48.597.850,00	Kab. Karanganyar, Semua Kecamatan, Semua Kel/Desa	Dana Alokasi Umum (DAU)		45.000.000,00	DINAS KEARSIPAN DAN PERPUSTAKAAN		
2	24	02	2.01	0002	Pemeliharaan dan Penyusutan Arsip Dinamis												
					Jumlah Naskah Dinas yang Dilakukan Pemeliharaan dan Penyusutan	500 Berkas	300 Berkas	37.017.550,00	37.017.550,00	36.196.450,00	Kab. Karanganyar, Semua Kecamatan, Semua Kel/Desa	Dana Alokasi Umum (DAU)		25.000.000,00	DINAS KEARSIPAN DAN PERPUSTAKAAN		
2	24	02	2.01	0003	Pengawasan Arsip Dinamis Kewenangan Kabupaten/Kota												
					Jumlah Laporan Hasil Pengawasan Arsip Dinamis Kewenangan Kabupaten/Kota	42 Laporan	25 Laporan	38.840.500,00	38.840.500,00	15.370.500,00	Kab. Karanganyar, Semua Kecamatan, Semua Kel/Desa	Dana Alokasi Umum (DAU)		175.000.000,00	DINAS KEARSIPAN DAN PERPUSTAKAAN		
2	24	02	2.02		Pengelolaan Arsip Statis Daerah Kabupaten/Kota	Mengelola arsip sesuai dengan ketentuan dan meningkatnya kualitas pengelola	100 Persentase	100 Persentase	13.656.500,00	13.656.500,00	13.656.500,00			Dinas Kearsipan dan Perpustakaan Kabupaten Karanganyar	45.000.000,00	DINAS KEARSIPAN DAN PERPUSTAKAAN	
2	24	02	2.02	0004	Akuisisi, Pengolahan, Preservasi, dan Akses Arsip Statis												
					Jumlah Arsip Statis yang Dilakukan Akuisi, Pengolahan, Preservasi dan Akses Arsip Statis	400 Arsip	100 Arsip	13.656.500,00	13.656.500,00	10.327.250,00	Kab. Karanganyar, Semua Kecamatan, Semua Kel/Desa	Dana Alokasi Umum (DAU)		45.000.000,00	DINAS KEARSIPAN DAN PERPUSTAKAAN		
2	24	02	2.03		Pengelolaan Simpul Jaringan Informasi Kearsipan Nasional Tingkat Kabupaten/Kota	Jumlah laporan Hasil Pemberdayaan Kapasitas Unit Kearsipan dan Lembaga Kearsipan Daerah	100 Persentase	100 Persentase	3.764.350,00	3.764.350,00	3.764.350,00			Dinas Kearsipan dan Perpustakaan Kabupaten Karanganyar	25.000.000,00	DINAS KEARSIPAN DAN PERPUSTAKAAN	
2	24	02	2.03	0001	Penyediaan Informasi, Akses dan Layanan Kearsipan Tingkat Daerah Kabupaten/Kota Melalui JIKN												
					Jumlah Layanan Penyediaan Informasi, Akses dan Layanan Kearsipan Tingkat Daerah Kabupaten/Kota Melalui JIKN	50 Pengguna	10 Pengguna	3.764.350,00	3.764.350,00	763.350,00	Kab. Karanganyar, Semua Kecamatan, Semua Kel/Desa	Dana Alokasi Umum (DAU)		25.000.000,00	DINAS KEARSIPAN DAN PERPUSTAKAAN		
166	2	24	03		PROGRAM PERLINDUNGAN DAN PENYELAMATAN ARSIP	Indeks Arsip	66 Indeks	66 Indeks	2.975.000,00	2.975.000,00	0,00				30.000.000,00		
2	24	03	2.01		Pemusnahan Arsip Dilingkungan Pemerintah Daerah Kabupaten/Kota yang Memiliki Retensi di Bawah 10 (Sepuluh) Tahun	Persentase Pengolahan arsip secara digital, tersedianya informasi dalam bentuk digital, bertambahnya kasanah arsip statis	100 %	100 %	0,00	0,00	0,00			Dinas Kearsipan dan Perpustakaan Kabupaten Karanganyar	20.000.000,00	DINAS KEARSIPAN DAN PERPUSTAKAAN	
2	24	03	2.01	0003	Pelaksanaan Pemusnahan Arsip yang Memiliki Retensi di Bawah 10 Tahun												
					Jumlah Arsip yang Memiliki Retensi Di Bawah 10 Tahun yang Dimusnahkan	1500 Berkas	1500 Berkas	0,00	0,00	0,00	Kab. Karanganyar, Semua Kecamatan, Semua Kel/Desa	Dana Alokasi Umum (DAU)		10.000.000,00	DINAS KEARSIPAN DAN PERPUSTAKAAN		
2	24	03	2.01	0004	Penilaian, Penetapan dan Pelaksanaan Pemusnahan Arsip yang Memiliki Retensi di Bawah 10 (Sepuluh) Tahun												
					Jumlah Arsip yang Dilakukan Penilaian, Penetapan dan Pelaksanaan Pemusnahan Arsip yang Memiliki Retensi di Bawah 10 (Sepuluh) Tahun	1500 Arsip	1500 Arsip	0,00	0,00	0,00	Kab. Karanganyar, Semua Kecamatan, Semua Kel/Desa	Dana Alokasi Umum (DAU)		10.000.000,00	DINAS KEARSIPAN DAN PERPUSTAKAAN		
2	24	03	2.03		Penyelamatan Arsip Perangkat Daerah Kabupaten/Kota yang Digabung dan/atau Dibubarkan, dan Pemekaran Daerah Kecamatan dan Desa/Kelurahan	Terselamatkannya Arsip Perangkat Daerah Kabupaten/Kota yang Digabungkan dan/atau Dibubarkan, dan Pemekaran Daerah Kecamatan dan Desa/Kelurahan	100 %	100 %	2.975.000,00	2.975.000,00	2.975.000,00			Dinas Kearsipan dan Perpustakaan Kabupaten Karanganyar	10.000.000,00	DINAS KEARSIPAN DAN PERPUSTAKAAN	
2	24	03	2.03	0001	Pendataan, Penyusunan Daftar dan Penilaian serta Penyerahan atau Pemusnahan Arsip bagi Penggabungan Perangkat Daerah Kabupaten/Kota												
					Jumlah Daftar Arsip yang Dilakukan Pendataan, Penyusunan dan Penilaian serta Penyerahan atau Pemusnahan Arsip bagi Penggabungan Perangkat Daerah Kabupaten/Kota	1 Daftar	0 Daftar	2.975.000,00	2.975.000,00	0,00	Kab. Karanganyar, Semua Kecamatan, Semua Kel/Desa	Dana Alokasi Umum (DAU)		10.000.000,00	DINAS KEARSIPAN DAN PERPUSTAKAAN		
					Dinas Pariwisata, Pemuda dan Olahraga			14.787.515.877,00	18.100.535.877,00	16.979.505.377,00				16.982.187.850,00			
2					URUSAN PEMERINTAHAN WAJIB YANG TIDAK BERKAITAN DENGAN PELAYANAN DASAR			5.412.920.000,00	10.892.920.000,00	9.883.234.000,00				8.361.347.850,00			
2	19				URUSAN PEMERINTAHAN BIDANG KEPEMUDAAN DAN OLAHRAGA			5.412.920.000,00	10.892.920.000,00	9.883.234.000,00				8.361.347.850,00			

No	Kode					Urusan / Bidang Urusan / Program / Kegiatan / Sub Kegiatan	Indikator Program / Kegiatan / Sub Kegiatan	Capaian Kinerja Dan Kerangka Pendanaan					Kelompok Sasaran	Prakiraan Maju Rencana	Perangkat Daerah Penanggung Jawab		
								Target 2025		Pagu Indikatif (Rp)				Lokasi		Sumber Dana	Pagu Indikatif (Rp)
								Sebelum	Sesudah	RKPD 2025	APBD 2025	RKPD Perubahan 2025					
1	2	3	4	5	6	7	8	9	10	11	12	13	14				
167	2	19	02			PROGRAM PENGEMBANGAN KAPASITAS DAYA SAING KEPEMUDAAN	Persentase Partisipasi Pemuda Dalam Organisasi Kepemudaan dan Organisasi Sosial Kemasyarakatan	5 %	5 %	230.000.000,00	815.000.000,00	466.066.000,00			586.347.850,00		
	2	19	02	2.01		Penyadaran, Pemberdayaan, dan Pengembangan Pemuda dan Kepemudaan Terhadap Pemuda Pelopor Kabupaten/Kota, Wirausaha Muda Pemula, dan Pemuda Kader Kabupaten/Kota	Jumlah Pemuda yang dibina	300 Orang	300 Orang	230.000.000,00	815.000.000,00	815.000.000,00			seluruh masyarakat, OPD	586.347.850,00	DINAS PARIWISATA, PEMUDA DAN OLAHRAGA
	2	19	02	2.01	0011	Koordinasi, Sinkronisasi, dan Penyelenggaraan Pengembangan Kewirausahaan Pemuda Bagi Wirausaha pemula Tingkat Kabupaten/kota	Jumlah Wirausaha Muda Tingkat kabupaten/kota Yang Difasilitasi Pengembangan Kewirausahaan Pemuda	30 Orang	30 Orang	20.000.000,00	20.000.000,00	16.670.000,00	Kab. Karanganyar, Semua Kecamatan, Semua Kel/Desa	Dana Alokasi Umum (DAU)		70.000.000,00	DINAS PARIWISATA, PEMUDA DAN OLAHRAGA
	2	19	02	2.01	0012	Pemberian Penghargaan Kepemudaan bagi yang berprestasi dan/atau berjasa dalam memajukan potensi pemuda	Jumlah yang menerima penghargaan pemuda	0 Orang	0 Orang	0,00	0,00	0,00	Kab. Karanganyar, Semua Kecamatan, Semua Kel/Desa	Dana Alokasi Umum (DAU)		70.000.000,00	DINAS PARIWISATA, PEMUDA DAN OLAHRAGA
	2	19	02	2.01	0013	Koordinasi, Sinkronisasi dan Penyelenggaraan Pengembangan kepemimpinan pemuda tingkat kabupaten/kota	Jumlah Kab/Kot dengan Kepemimpinan dan Kepeloporan dan Kesukarelawanan Pemuda	2 Kegiatan	2 Kegiatan	100.000.000,00	100.000.000,00	31.620.000,00	Kab. Karanganyar, Semua Kecamatan, Semua Kel/Desa	Dana Alokasi Umum (DAU)		110.000.000,00	DINAS PARIWISATA, PEMUDA DAN OLAHRAGA
	2	19	02	2.01	0014	Pelaksanaan koordinasi dan sinkronisasi Pemenuhan Hak Pemuda di tingkat kabupaten/kota	Jumlah pemuda di tingkat kabupaten/kota yang haknya terpenuhi	40 Orang	40 Orang	110.000.000,00	695.000.000,00	417.776.000,00	Kab. Karanganyar, Semua Kecamatan, Semua Kel/Desa	Dana Alokasi Umum (DAU)		41.347.850,00	DINAS PARIWISATA, PEMUDA DAN OLAHRAGA
	2	19	02	2.01	0015	Koordinasi, Sinkronisasi dan Penyelenggaraan Pengembangan Kepeloporan Pemuda bagi Pemuda Pelopor Tingkat Kabupaten/kota	Jumlah Pemuda Pelopor Tingkat kabupaten/kota dari Seluruh Kabupaten/Kota yang difasilitasi dalam Pengembangan Kepeloporan Pemuda	0 Orang	0 Orang	0,00	0,00	0,00	Kab. Karanganyar, Semua Kecamatan, Semua Kel/Desa	Dana Alokasi Umum (DAU)		295.000.000,00	DINAS PARIWISATA, PEMUDA DAN OLAHRAGA
168	2	19	03			PROGRAM PENGEMBANGAN KAPASITAS DAYA SAING KEOLAHRAGAAN	Persentase Cabang Olahraga yang dibina	100 %	100 %	4.182.920.000,00	9.077.920.000,00	8.417.168.000,00			7.175.000.000,00		
	2	19	03	2.02		Penyelenggaraan Kejuaraan Olahraga Tingkat Daerah Kabupaten/Kota	jumlah kejuaraan olahraga tingkat daerah	1 Kegiatan	1 Kegiatan	635.240.000,00	635.240.000,00	635.240.000,00			seluruh masyarakat, OPD	625.000.000,00	DINAS PARIWISATA, PEMUDA DAN OLAHRAGA
	2	19	03	2.02	0004	Penyelenggaraan Kejuaraan Olahraga Multi Event dan Single Event Tingkat Kabupaten/Kota	Jumlah Kejuaraan Olahraga Multi Event dan Single Event Tingkat Kabupaten/Kota	3 Kegiatan	3 Kegiatan	285.240.000,00	285.240.000,00	264.240.000,00	Kab. Karanganyar, Semua Kecamatan, Semua Kel/Desa	Dana Alokasi Umum (DAU)		475.000.000,00	DINAS PARIWISATA, PEMUDA DAN OLAHRAGA
	2	19	03	2.02	0006	Keikutsertaan anggota kontingen kabupaten/kota dalam Penyelenggaraan pekan dan kejuaraan olahraga	Jumlah Peserta pada Penyelenggaraan Kejuaraan Tingkat kabupaten/kota	150 Orang	150 Orang	350.000.000,00	350.000.000,00	369.200.000,00	Kab. Karanganyar, Semua Kecamatan, Semua Kel/Desa	Dana Alokasi Umum (DAU)		150.000.000,00	DINAS PARIWISATA, PEMUDA DAN OLAHRAGA
	2	19	03	2.03		Pembinaan dan Pengembangan Olahraga Prestasi Tingkat Daerah Provinsi	Jumlah Atlet Berprestasi	40 Orang	40 Orang	270.000.000,00	270.000.000,00	270.000.000,00			Organisasi Olahraga, atlet, OPD	850.000.000,00	DINAS PARIWISATA, PEMUDA DAN OLAHRAGA
	2	19	03	2.03	0007	Pemberian Penghargaan olahraga bagi yang berprestasi dan/atau berjasa dalam memajukan Olahraga	Jumlah penerima Penghargaan olahraga	100 Orang	100 Orang	270.000.000,00	270.000.000,00	160.000.000,00	Kab. Karanganyar, Semua Kecamatan, Semua Kel/Desa	Dana Alokasi Umum (DAU)		300.000.000,00	DINAS PARIWISATA, PEMUDA DAN OLAHRAGA
	2	19	03	2.03	0008	Pemusatan Latihan Daerah yang terintegrasi dengan pengembangan Ilmu Pengetahuan dan Teknologi Keolahragaan (Sport Science )	Jumlah Pemusatan Latihan Daerah yang terintegrasi dengan pengembangan Ilmu Pengetahuan dan Teknologi Keolahragaan (Sport Science)	0 Pelatda	0 Pelatda	0,00	0,00	0,00	Kab. Karanganyar, Semua Kecamatan, Semua Kel/Desa	Dana Alokasi Umum (DAU)		250.000.000,00	DINAS PARIWISATA, PEMUDA DAN OLAHRAGA
	2	19	03	2.03	0009	Pembinaan dan Pengembangan Olahragawan Berprestasi kabupaten/kota	Jumlah Olahragawan Berprestasi kabupaten/kota yang Dibina dan Diberikan Pengembangan	0 Orang	0 Orang	0,00	0,00	0,00	Kab. Karanganyar, Semua Kecamatan, Semua Kel/Desa	Dana Alokasi Umum (DAU)		200.000.000,00	DINAS PARIWISATA, PEMUDA DAN OLAHRAGA
	2	19	03	2.03	0010	pembentukan dan Penyediaan sistem data Keolahragaan terpadu di kabupaten/kota											

No	Kode	Usuran / Bidang Usuran / Program / Kegiatan / Sub Kegiatan	Indikator Program / Kegiatan / Sub Kegiatan	Capaian Kinerja Dan Kerangka Pendanaan						Kelompok Sasaran	Prakiraan Maju Rencana Pagu Indikatif (Rp)	Perangkat Daerah Penanggung Jawab		
				Target 2025		RKPD 2025	Pagu Indikatif (Rp)		Lokasi				Sumber Dana	
				Sebelum	Sesudah		APBD 2025	RKPD Perubahan 2025						
1	2	3	4	5	6	7	8	9	10	11	12	13	14	
			Jumlah dokumen penyediaan data Keolahragaan terpadu di kabupaten/kota	0 Dokumen	0 Dokumen	0,00	0,00	0,00	Kab. Karanganyar, Semua Kecamatan, Semua Kel/Desa	Dana Alokasi Umum (DAU)		100.000.000,00	DINAS PARIWISATA, PEMUDA DAN OLAHRAGA	
2	19	03	2.04	Pembinaan dan Pengembangan Organisasi Olahraga	3 Organisasi 40 Orang	3 Organisasi 40 Orang	2.600.000.000,00	7.270.000.000,00	7.270.000.000,00			seluruh organisasi keolahragaan di Kabupaten Karanganyar	3.800.000.000,00	DINAS PARIWISATA, PEMUDA DAN OLAHRAGA
2	19	03	2.04	0006 Peningkatan Kerja Sama Organisasi Keolahragaan Kabupaten/Kota dengan Lembaga Terkait										
			Jumlah Dokumen Hasil Peningkatan Kerja Sama Organisasi Keolahragaan Kabupaten/Kota	3 Dokumen	3 Dokumen	2.600.000.000,00	7.270.000.000,00	6.473.000.000,00	Kab. Karanganyar, Semua Kecamatan, Semua Kel/Desa	Dana Alokasi Umum (DAU)		3.800.000.000,00	DINAS PARIWISATA, PEMUDA DAN OLAHRAGA	
2	19	03	2.05	Pembinaan dan Pengembangan Olahraga Rekreasi	1 Organisasi	1 Organisasi	677.680.000,00	902.680.000,00	902.680.000,00			seluruh ASN, Non ASN, OPD, masyarakat se kabupaten Karanganyar	1.900.000.000,00	DINAS PARIWISATA, PEMUDA DAN OLAHRAGA
2	19	03	2.05	0006 Pemberdayaan Perkumpulan Olahraga Rekreasi										
			Jumlah Laporan Hasil Pembinaan dalam rangka Pemberdayaan Perkumpulan Olahraga Rekreasi	2 Laporan	2 Laporan	320.000.000,00	445.000.000,00	596.939.500,00	Kab. Karanganyar, Semua Kecamatan, Semua Kel/Desa	Dana Alokasi Umum (DAU)		650.000.000,00	DINAS PARIWISATA, PEMUDA DAN OLAHRAGA	
2	19	03	2.05	0007 Pengembangan Olahraga Wisata, Tantangan dan Petualangan										
			Jumlah Dokumen Lembaga Hasil Penyelenggaraan Olahraga Wisata, Tantangan dan Petualangan	0 Laporan	0 Laporan	0,00	0,00	0,00	Kab. Karanganyar, Semua Kecamatan, Semua Kel/Desa	Dana Alokasi Umum (DAU)		250.000.000,00	DINAS PARIWISATA, PEMUDA DAN OLAHRAGA	
2	19	03	2.05	0009 Penyediaan prasarana dan sarana olahraga rekreasi melalui perencanaan, pengadaan, pemanfaatan, pemeliharaan, pengembangan, dan pengawasan										
			Jumlah Prasarana dan Sarana Kepramukaan kabupaten/kota yang Tersedia dan Termanfaatkan	3 Unit	3 Unit	254.400.000,00	354.400.000,00	451.508.500,00	Kab. Karanganyar, Semua Kecamatan, Semua Kel/Desa	Dana Alokasi Umum (DAU)		600.000.000,00	DINAS PARIWISATA, PEMUDA DAN OLAHRAGA	
2	19	03	2.05	0010 Pemassalan olahraga dan penyelenggaraan festival Olahraga Rekreasi yang berjenjang dan berkelanjutan pada tingkat daerah, nasional, dan internasional										
			Jumlah Lembaga yang terfasilitasi dalam Pengembangan dan Pemasalan Festival dan Olahraga Rekreasi	1 Lembaga	1 Lembaga	103.280.000,00	103.280.000,00	102.280.000,00	Kab. Karanganyar, Semua Kecamatan, Semua Kel/Desa	Dana Alokasi Umum (DAU)		400.000.000,00	DINAS PARIWISATA, PEMUDA DAN OLAHRAGA	
169	2	19	04	PROGRAM PENGEMBANGAN KAPASITAS KEPRAMUKAAN	100 %	100 %	1.000.000.000,00	1.000.000.000,00	1.000.000.000,00			600.000.000,00		
2	19	04	2.01	Pembinaan dan Pengembangan Organisasi Kepramukaan	1 Organisasi	1 Organisasi	1.000.000.000,00	1.000.000.000,00	1.000.000.000,00			seluruh organisasi kepramukaan di Kabupaten Karanganyar	600.000.000,00	DINAS PARIWISATA, PEMUDA DAN OLAHRAGA
2	19	04	2.01	0002 Peningkatan Kapasitas Organisasi Kepramukaan Tingkat Daerah										
			Jumlah Organisasi Kepramukaan Tingkat Daerah yang Meningkatkan Kapasitasnya	1 Organisasi	1 Organisasi	1.000.000.000,00	1.000.000.000,00	1.000.000.000,00	Kab. Karanganyar, Semua Kecamatan, Semua Kel/Desa	Dana Alokasi Umum (DAU)		600.000.000,00	DINAS PARIWISATA, PEMUDA DAN OLAHRAGA	
3				URUSAN PEMERINTAHAN PILIHAN			9.374.595.877,00	7.207.615.877,00	7.096.271.377,00			8.620.840.000,00		
3	26			URUSAN PEMERINTAHAN BIDANG PARIWISATA			9.374.595.877,00	7.207.615.877,00	7.096.271.377,00			8.620.840.000,00		
170	3	26	01	PROGRAM PENUNJANG URUSAN PEMERINTAHAN DAERAH KABUPATEN/KOTA	85 %	85 %	5.038.655.877,00	5.258.655.877,00	5.213.927.177,00			4.636.000.000,00		
3	26	01	2.01	Perencanaan, Penganggaran, dan Evaluasi Kinerja Perangkat Daerah	9 Dokumen	9 Dokumen	55.000.000,00	54.000.000,00	54.000.000,00			OPD	50.000.000,00	DINAS PARIWISATA, PEMUDA DAN OLAHRAGA
3	26	01	2.01	0001 Penyusunan Dokumen Perencanaan Perangkat Daerah										
			Jumlah Dokumen Perencanaan Perangkat Daerah	7 Dokumen	7 Dokumen	40.000.000,00	36.000.000,00	29.950.000,00	Kab. Karanganyar, Semua Kecamatan, Semua Kel/Desa	Dana Alokasi Umum (DAU)		20.000.000,00	DINAS PARIWISATA, PEMUDA DAN OLAHRAGA	
3	26	01	2.01	0006 Koordinasi dan Penyusunan Laporan Capaian Kinerja dan Ikhtisar Realisasi Kinerja SKPD										
			Jumlah Laporan Capaian Kinerja dan Ikhtisar Realisasi Kinerja SKPD dan Laporan Hasil Koordinasi Penyusunan Laporan Capaian Kinerja dan Ikhtisar Realisasi Kinerja SKPD	6 Laporan	6 Laporan	5.000.000,00	5.000.000,00	4.000.000,00	Kab. Karanganyar, Semua Kecamatan, Semua Kel/Desa	Dana Alokasi Umum (DAU)		10.000.000,00	DINAS PARIWISATA, PEMUDA DAN OLAHRAGA	
3	26	01	2.01	0007 Evaluasi Kinerja Perangkat Daerah										



No	Kode					Urusan / Bidang Urusan / Program / Kegiatan / Sub Kegiatan	Indikator Program / Kegiatan / Sub Kegiatan	Capaian Kinerja Dan Kerangka Pendanaan						Kelompok Sasaran	Prakiraan Maju Rencana	Perangkat Daerah Penanggung Jawab		
								Target 2025			RKPD 2025	APBD 2025	RKPD Perubahan 2025		Lokasi		Sumber Dana	Pagu Indikatif (Rp)
								Sebelum	Sesudah									
1	2					3	4	5	6	7	8	9	10	11	12	13	14	
							Jumlah Laporan Evaluasi Kinerja Perangkat Daerah	2 Laporan	2 Laporan	10.000.000,00	13.000.000,00	6.320.000,00	Kab. Karanganyar, Semua Kecamatan, Semua Kel/Desa	Dana Alokasi Umum (DAU)		20.000.000,00	DINAS PARIWISATA, PEMUDA DAN OLAHRAGA	
3	26	01	2.02			Administrasi Keuangan Perangkat Daerah	Jumlah Laporan dokumen keuangan	12 Laporan	12 Laporan	3.644.095.627,00	3.864.095.627,00	3.864.095.627,00			OPD	2.715.000.000,00	DINAS PARIWISATA, PEMUDA DAN OLAHRAGA	
3	26	01	2.02	0001		Penyediaan Gaji dan Tunjangan ASN	Jumlah Orang yang Menerima Gaji dan Tunjangan ASN	33 Orang/bulan	33 Orang/bulan	3.636.095.627,00	3.856.095.627,00	3.860.245.627,00	Kab. Karanganyar, Semua Kecamatan, Semua Kel/Desa	Dana Alokasi Umum (DAU)		2.700.000.000,00	DINAS PARIWISATA, PEMUDA DAN OLAHRAGA	
3	26	01	2.02	0003		Pelaksanaan Penatausahaan dan	Jumlah Dokumen Penatausahaan dan Pengujian/Verifikasi Keuangan SKPD	12 Dokumen	12 Dokumen	3.000.000,00	3.000.000,00	1.600.000,00	Kab. Karanganyar, Semua Kecamatan, Semua Kel/Desa	Dana Alokasi Umum (DAU)		7.000.000,00	DINAS PARIWISATA, PEMUDA DAN OLAHRAGA	
3	26	01	2.02	0005		Koordinasi dan Penyusunan Laporan Keuangan Akhir Tahun SKPD	Jumlah Laporan Keuangan Akhir Tahun SKPD dan Laporan Hasil Koordinasi Penyusunan Laporan Keuangan Akhir Tahun SKPD	4 Laporan	4 Laporan	5.000.000,00	5.000.000,00	3.800.000,00	Kab. Karanganyar, Semua Kecamatan, Semua Kel/Desa	Dana Alokasi Umum (DAU)		8.000.000,00	DINAS PARIWISATA, PEMUDA DAN OLAHRAGA	
3	26	01	2.05			Administrasi Kepegawaian Perangkat Daerah	jumlah pegawai yang tertib administrasi kepegawaian perangkat daerah	33 Orang/bulan	33 Orang/bulan	0,00	0,00	0,00			OPD	245.000.000,00	DINAS PARIWISATA, PEMUDA DAN OLAHRAGA	
3	26	01	2.05	0002		Pengadaan Pakaian Dinas beserta Atribut Kelengkapannya	Jumlah Paket Pakaian Dinas beserta Atribut Kelengkapan	0 Paket	0 Paket	0,00	0,00	0,00	Kab. Karanganyar, Semua Kecamatan, Semua Kel/Desa	Dana Alokasi Umum (DAU)		30.000.000,00	DINAS PARIWISATA, PEMUDA DAN OLAHRAGA	
3	26	01	2.05	0010		Sosialisasi Peraturan Perundang-Undangan	Jumlah Orang yang Mengikuti Sosialisasi Peraturan Perundang-Undangan	50 Orang	50 Orang	0,00	0,00	0,00	Kab. Karanganyar, Semua Kecamatan, Semua Kel/Desa	Dana Alokasi Umum (DAU)		200.000.000,00	DINAS PARIWISATA, PEMUDA DAN OLAHRAGA	
3	26	01	2.05	0011		Bimbingan Teknis Implementasi Peraturan Perundang-Undangan	Jumlah Orang yang Mengikuti Bimbingan Teknis Implementasi Peraturan Perundang-Undangan	2 Orang	2 Orang	0,00	0,00	0,00	Kab. Karanganyar, Semua Kecamatan, Semua Kel/Desa	Dana Alokasi Umum (DAU)		15.000.000,00	DINAS PARIWISATA, PEMUDA DAN OLAHRAGA	
3	26	01	2.06			Administrasi Umum Perangkat Daerah	Jumlah Kebutuhan administrasi Umum OPD yang dipenuhi	12 Dokumen	12 Dokumen	478.980.000,00	486.019.250,00	486.019.250,00			OPD	446.000.000,00	DINAS PARIWISATA, PEMUDA DAN OLAHRAGA	
3	26	01	2.06	0001		Penyediaan Komponen Instalasi	Jumlah Paket Komponen Instalasi Listrik/Penerangan Bangunan Kantor yang Disediakan	1 Paket	1 Paket	10.000.000,00	11.000.000,00	11.000.000,00	Kab. Karanganyar, Semua Kecamatan, Semua Kel/Desa	Dana Alokasi Umum (DAU)		20.000.000,00	DINAS PARIWISATA, PEMUDA DAN OLAHRAGA	
3	26	01	2.06	0002		Penyediaan Peralatan dan Perlengkapan Kantor	Jumlah Paket Peralatan dan Perlengkapan Kantor yang Disediakan	1 Paket	1 Paket	20.000.000,00	20.045.250,00	21.362.900,00	Kab. Karanganyar, Semua Kecamatan, Semua Kel/Desa	Dana Alokasi Umum (DAU)		20.000.000,00	DINAS PARIWISATA, PEMUDA DAN OLAHRAGA	
3	26	01	2.06	0003		Penyediaan Peralatan Rumah Tangga	Jumlah Paket Peralatan Rumah Tangga yang Disediakan	1 Paket	1 Paket	15.000.000,00	18.274.000,00	16.709.650,00	Kab. Karanganyar, Semua Kecamatan, Semua Kel/Desa	Dana Alokasi Umum (DAU)		35.000.000,00	DINAS PARIWISATA, PEMUDA DAN OLAHRAGA	
3	26	01	2.06	0004		Penyediaan Bahan Logistik Kantor	Jumlah Paket Bahan Logistik Kantor yang Disediakan	1 Paket	1 Paket	12.000.000,00	12.000.000,00	12.000.000,00	Kab. Karanganyar, Semua Kecamatan, Semua Kel/Desa	Dana Alokasi Umum (DAU)		12.000.000,00	DINAS PARIWISATA, PEMUDA DAN OLAHRAGA	
3	26	01	2.06	0005		Penyediaan Barang Cetak dan Penggandaan	Jumlah Paket Barang Cetak dan Penggandaan yang Disediakan	1 Paket	1 Paket	20.000.000,00	20.000.000,00	20.000.000,00	Kab. Karanganyar, Semua Kecamatan, Semua Kel/Desa	Dana Alokasi Umum (DAU)		40.000.000,00	DINAS PARIWISATA, PEMUDA DAN OLAHRAGA	
3	26	01	2.06	0006		Penyediaan Bahan Bacaan dan Peraturan Perundang-undangan	Jumlah Dokumen Bahan Bacaan dan Peraturan Perundang-Undangan yang Disediakan	1210 Dokumen	1210 Dokumen	52.380.000,00	52.380.000,00	52.380.000,00	Kab. Karanganyar, Semua Kecamatan, Semua Kel/Desa	Dana Alokasi Umum (DAU)		60.000.000,00	DINAS PARIWISATA, PEMUDA DAN OLAHRAGA	
3	26	01	2.06	0008		Fasilitasi Kunjungan Tamu	Jumlah Laporan Fasilitasi Kunjungan Tamu	12 Laporan	12 Laporan	10.000.000,00	10.000.000,00	9.000.000,00	Kab. Karanganyar, Semua Kecamatan, Semua Kel/Desa	Dana Alokasi Umum (DAU)		20.000.000,00	DINAS PARIWISATA, PEMUDA DAN OLAHRAGA	
3	26	01	2.06	0009		Penyelenggaraan Rapat Koordinasi dan Konsultasi SKPD	Jumlah Laporan Penyelenggaraan Rapat Koordinasi dan Konsultasi SKPD	12 Laporan	12 Laporan	299.600.000,00	315.120.000,00	260.382.500,00	Kab. Karanganyar, Semua Kecamatan, Semua Kel/Desa	Dana Alokasi Umum (DAU)		160.000.000,00	DINAS PARIWISATA, PEMUDA DAN OLAHRAGA	

No	Kode					Usuran / Bidang Usuran / Program / Kegiatan / Sub Kegiatan	Indikator Program / Kegiatan / Sub Kegiatan	Capaian Kinerja Dan Kerangka Pendanaan					Kelompok Sasaran	Prakiraan Maju Rencana	Perangkat Daerah Penanggung Jawab		
								Target 2025			Pagu Indikatif (Rp)			Lokasi		Sumber Dana	Pagu Indikatif (Rp)
								Sebelum	Sesudah	RKPD 2025	APBD 2025	RKPD Perubahan 2025					
1	2	3	4	5	6	7	8	9	10	11	12	13	14				
	3	26	01	2.06	0010	Penatausahaan Arsip Dinamis pada SKPD	Jumlah Dokumen Penatausahaan Arsip Dinamis pada SKPD	12 Dokumen	12 Dokumen	5.000.000,00	5.000.000,00	3.868.000,00	Kab. Karanganyar, Semua Kecamatan, Semua Kel/Desa	Dana Alokasi Umum (DAU)	9.000.000,00	DINAS PARIWISATA, PEMUDA DAN OLAHRAGA	
	3	26	01	2.06	0011	Dukungan Pelaksanaan Sistem Pemerintahan Berbasis Elektronik pada SKPD	Jumlah Dokumen Dukungan Pelaksanaan Sistem Pemerintahan Berbasis Elektronik pada SKPD	2 Dokumen	2 Dokumen	35.000.000,00	22.200.000,00	13.700.000,00	Kab. Karanganyar, Semua Kecamatan, Semua Kel/Desa	Dana Alokasi Umum (DAU)	70.000.000,00	DINAS PARIWISATA, PEMUDA DAN OLAHRAGA	
	3	26	01	2.07		Pengadaan Barang Milik Daerah Penunjang Urusan Pemerintah Daerah	Terlaksana Jasa Penunjang Urusan	12 laporan	12 laporan	50.000.000,00	53.825.000,00	53.825.000,00		OPD	360.000.000,00	DINAS PARIWISATA, PEMUDA DAN OLAHRAGA	
	3	26	01	2.07	0002	Pengadaan Kendaraan Dinas Operasional atau Lapangan	Jumlah Unit Kendaraan Dinas Operasional atau Lapangan yang Disediakan	0 Unit	0 Unit	0,00	0,00	0,00	Kab. Karanganyar, Semua Kecamatan, Semua Kel/Desa	Dana Alokasi Umum (DAU)	70.000.000,00	DINAS PARIWISATA, PEMUDA DAN OLAHRAGA	
	3	26	01	2.07	0005	Pengadaan Mebel	Jumlah Paket Mebel yang Disediakan	50 Unit	50 Unit	0,00	0,00	0,00	Kab. Karanganyar, Semua Kecamatan, Semua Kel/Desa	Dana Alokasi Umum (DAU)	200.000.000,00	DINAS PARIWISATA, PEMUDA DAN OLAHRAGA	
	3	26	01	2.07	0006	Pengadaan Peralatan dan Mesin Lainnya	Jumlah Unit Peralatan dan Mesin Lainnya yang Disediakan	7 Unit	7 Unit	50.000.000,00	53.825.000,00	49.812.500,00	Kab. Karanganyar, Semua Kecamatan, Semua Kel/Desa	Dana Alokasi Umum (DAU)	50.000.000,00	DINAS PARIWISATA, PEMUDA DAN OLAHRAGA	
	3	26	01	2.07	0010	Pengadaan Sarana dan Prasarana Gedung Kantor atau Bangunan Lainnya	Jumlah Unit Sarana dan Prasarana Gedung Kantor atau Bangunan Lainnya yang Disediakan	0 Unit	0 Unit	0,00	0,00	0,00	Kab. Karanganyar, Semua Kecamatan, Semua Kel/Desa	Dana Alokasi Umum (DAU)	40.000.000,00	DINAS PARIWISATA, PEMUDA DAN OLAHRAGA	
	3	26	01	2.08		Penyediaan Jasa Penunjang Urusan Pemerintahan Daerah	Jumlah Barang Milik Daerah Penunjang Urusan Pemerintah Daerah yang dipelihara (diservis)	28 Unit	28 Unit	548.600.000,00	547.500.000,00	547.500.000,00		OPD	530.000.000,00	DINAS PARIWISATA, PEMUDA DAN OLAHRAGA	
	3	26	01	2.08	0001	Penyediaan Jasa Surat Menyurat	Jumlah Laporan Penyediaan Jasa Surat Menyurat	12 Laporan	12 Laporan	6.000.000,00	4.800.000,00	840.000,00	Kab. Karanganyar, Semua Kecamatan, Semua Kel/Desa	Dana Alokasi Umum (DAU)	10.000.000,00	DINAS PARIWISATA, PEMUDA DAN OLAHRAGA	
	3	26	01	2.08	0002	Penyediaan Jasa Komunikasi, Sumber Daya Air dan Listrik	Jumlah Laporan Penyediaan Jasa Komunikasi, Sumber Daya Air dan Listrik yang Disediakan	12 Laporan	12 Laporan	231.500.000,00	225.600.000,00	247.600.000,00	Kab. Karanganyar, Semua Kecamatan, Semua Kel/Desa	Dana Alokasi Umum (DAU)	300.000.000,00	DINAS PARIWISATA, PEMUDA DAN OLAHRAGA	
	3	26	01	2.08	0003	Penyediaan Jasa Peralatan dan Perlengkapan Kantor	Jumlah Laporan Penyediaan Jasa Peralatan dan Perlengkapan Kantor yang Disediakan	2 Laporan	2 Laporan	26.700.000,00	32.400.000,00	38.040.000,00	Kab. Karanganyar, Semua Kecamatan, Semua Kel/Desa	Dana Alokasi Umum (DAU)	20.000.000,00	DINAS PARIWISATA, PEMUDA DAN OLAHRAGA	
	3	26	01	2.08	0004	Penyediaan Jasa Pelayanan Umum Kantor	Jumlah Laporan Penyediaan Jasa Pelayanan Umum Kantor yang Disediakan	12 Laporan	12 Laporan	284.400.000,00	284.700.000,00	284.100.000,00	Kab. Karanganyar, Semua Kecamatan, Semua Kel/Desa	Dana Alokasi Umum (DAU)	200.000.000,00	DINAS PARIWISATA, PEMUDA DAN OLAHRAGA	
	3	26	01	2.09		Pemeliharaan Barang Milik Daerah Penunjang Urusan Pemerintahan Daerah	Jumlah Barang Milik Daerah Penunjang Urusan Pemerintah Daerah yang dipelihara (diservis)	28 unit	28 unit	261.980.250,00	253.216.000,00	253.216.000,00		OPD	290.000.000,00	DINAS PARIWISATA, PEMUDA DAN OLAHRAGA	
	3	26	01	2.09	0002	Penyediaan Jasa Pemeliharaan, Biaya Pemeliharaan, Pajak dan Perizinan Kendaraan Dinas Operasional atau Lapangan	Jumlah Kendaraan Dinas Operasional atau Lapangan yang Dipelihara dan Dibayarkan Pajak dan Perizinannya	16 Unit	16 Unit	220.370.250,00	220.316.000,00	222.316.000,00	Kab. Karanganyar, Semua Kecamatan, Semua Kel/Desa	Dana Alokasi Umum (DAU)	200.000.000,00	DINAS PARIWISATA, PEMUDA DAN OLAHRAGA	
	3	26	01	2.09	0006	Pemeliharaan Peralatan dan Mesin Lainnya	Jumlah Peralatan dan Mesin Lainnya yang Dipelihara	10 Unit	10 Unit	11.610.000,00	8.900.000,00	8.900.000,00	Kab. Karanganyar, Semua Kecamatan, Semua Kel/Desa	Dana Alokasi Umum (DAU)	30.000.000,00	DINAS PARIWISATA, PEMUDA DAN OLAHRAGA	
	3	26	01	2.09	0011	Pemeliharaan/Rehabilitasi Sarana dan Prasarana Pendukung Gedung Kantor atau Bangunan Lainnya	Jumlah Sarana dan Prasarana Pendukung Gedung Kantor atau Bangunan Lainnya yang Dipelihara/Direhabilitasi	1 Unit	1 Unit	30.000.000,00	24.000.000,00	36.000.000,00	Kab. Karanganyar, Semua Kecamatan, Semua Kel/Desa	Dana Alokasi Umum (DAU)	60.000.000,00	DINAS PARIWISATA, PEMUDA DAN OLAHRAGA	

No	Kode					Usuran / Bidang Usuran / Program / Kegiatan / Sub Kegiatan	Indikator Program / Kegiatan / Sub Kegiatan	Capaian Kinerja Dan Kerangka Pendanaan					Kelompok Sasaran	Prakiraan Maju Rencana	Perangkat Daerah Penanggung Jawab		
								Target 2025		Pagu Indikatif (Rp)						Lokasi	Sumber Dana
								Sebelum	Sesudah	RKPD 2025	APBD 2025	RKPD Perubahan 2025					
1	2	3	4	5	6	7	8	9	10	11	12	13	14				
171	3	26	02			PROGRAM PENINGKATAN DAYA TARIK DESTINASI PARIWISATA	Persentase Peningkatan Kunjungan wisatawan nusantara yang datang ke Kabupaten Karanganyar	6 %	6 %	2.732.140.000,00	1.354.640.000,00	1.313.836.700,00			1.460.000.000,00		
	3	26	02	2.03		Pengelolaan Destinasi Pariwisata Kabupaten/Kota	Jumlah destinasi wisata di Kabupaten Karanganyar	90 dtw	90 dtw	2.652.140.000,00	1.274.640.000,00	1.274.640.000,00		OPD	1.290.000.000,00	DINAS PARIWISATA, PEMUDA DAN OLAHRAGA	
	3	26	02	2.03	0002	Perencanaan Destinasi Pariwisata Kabupaten/Kota	Jumlah Dokumen Perencanaan Destinasi Pariwisata Kabupaten/Kota	1 Dokumen	1 Dokumen	50.000.000,00	50.000.000,00	41.382.000,00	Kab. Karanganyar, Semua Kecamatan, Semua Kel/Desa	Dana Alokasi Umum (DAU)	200.000.000,00	DINAS PARIWISATA, PEMUDA DAN OLAHRAGA	
	3	26	02	2.03	0003	Pengembangan Destinasi Pariwisata Kabupaten/Kota	Jumlah Destinasi Pariwisata Kabupaten/Kota yang Dikembangkan Sesuai dengan Tahapan Pengembangan (Rintisan, Berkembang, Pemantapan, Revitalisasi)	0 Lokasi	0 Lokasi	0,00	0,00	0,00	Kab. Karanganyar, Semua Kecamatan, Semua Kel/Desa	Dana Alokasi Umum (DAU)	200.000.000,00	DINAS PARIWISATA, PEMUDA DAN OLAHRAGA	
	3	26	02	2.03	0004	Pengadaan/Pemeliharaan/Rehabilitasi Sarana dan Prasarana dalam Pengelolaan Destinasi Pariwisata Kabupaten/Kota	Jumlah Sarana dan Prasarana Pengelolaan Destinasi Pariwisata Kabupaten/Kota yang Tersedia dan Terpelihara	4 Unit	4 Unit	1.627.500.000,00	75.000.000,00	76.200.000,00	Kab. Karanganyar, Semua Kecamatan, Semua Kel/Desa	Dana Alokasi Umum (DAU)	220.000.000,00	DINAS PARIWISATA, PEMUDA DAN OLAHRAGA	
	3	26	02	2.03	0006	Pemberdayaan Masyarakat dalam Pengelolaan Destinasi Pariwisata Kabupaten/Kota	Jumlah Laporan Hasil Pemberdayaan Masyarakat dalam Pengelolaan Destinasi Pariwisata Kabupaten/Kota	4 Laporan	4 Laporan	70.000.000,00	245.000.000,00	231.550.000,00	Kab. Karanganyar, Semua Kecamatan, Semua Kel/Desa	Dana Alokasi Umum (DAU)	150.000.000,00	DINAS PARIWISATA, PEMUDA DAN OLAHRAGA	
	3	26	02	2.03	0010	Monitoring dan Evaluasi Pengelolaan Destinasi Pariwisata Kabupaten/Kota	Jumlah Laporan Hasil Monitoring dan Evaluasi Pengelolaan Destinasi Pariwisata Kabupaten/Kota	4 Laporan	4 Laporan	904.640.000,00	904.640.000,00	896.990.000,00	Kab. Karanganyar, Semua Kecamatan, Semua Kel/Desa	Dana Alokasi Umum (DAU)	520.000.000,00	DINAS PARIWISATA, PEMUDA DAN OLAHRAGA	
	3	26	02	2.04		Penetapan Tanda Daftar Usaha Pariwisata Daerah Kabupaten/Kota	Jumlah Usaha Pariwisata yang terdaftar	20 Unit	20 Unit	80.000.000,00	80.000.000,00	80.000.000,00		Pelaku Pariwisata dan Ekonomi kreatif serta Masyarakat	170.000.000,00	DINAS PARIWISATA, PEMUDA DAN OLAHRAGA	
	3	26	02	2.04	0007	Pembinaan dan Pengawasan untuk memastikan Kepatuhan Pelaku Usaha Melaksanakan Standar Usaha Risiko Menengah Rendah di kabupaten?kota	Jumlah usaha yang dibina dan diawasi	30 Usaha	30 Usaha	80.000.000,00	80.000.000,00	67.714.700,00	Kab. Karanganyar, Semua Kecamatan, Semua Kel/Desa	Dana Alokasi Umum (DAU)	120.000.000,00	DINAS PARIWISATA, PEMUDA DAN OLAHRAGA	
	3	26	02	2.04	0011	Kesediaan pelaku usaha memenuhi standar usaha pariwisata di Kabupaten/Kota	Jumlah usaha yang bersedia memenuhi standar usaha	0 Laporan	0 Laporan	0,00	0,00	0,00	Kab. Karanganyar, Semua Kecamatan, Semua Kel/Desa	Dana Alokasi Umum (DAU)	50.000.000,00	DINAS PARIWISATA, PEMUDA DAN OLAHRAGA	
172	3	26	03			PROGRAM PEMASARAN PARIWISATA	Persentase destinasi wisata yang dipromosikan	100 %	100 %	454.320.000,00	504.320.000,00	481.882.500,00			699.840.000,00		
	3	26	03	2.01		Pemasaran Pariwisata Dalam dan Luar Negeri Daya Tarik, Destinasi dan Kawasan Strategis Pariwisata Kabupaten/Kota	Jumlah Sarana Prasarana Promosi Destinasi	5 jenis	5 jenis	454.320.000,00	504.320.000,00	504.320.000,00		seluruh ASN, Non ASN, OPD se kabupaten Karanganyar	699.840.000,00	DINAS PARIWISATA, PEMUDA DAN OLAHRAGA	
	3	26	03	2.01	0003	Penyediaan Data dan Penyebaran Informasi Pariwisata Kabupaten/Kota, Baik Dalam dan Luar Negeri	Jumlah Dokumen Hasil Pelaksanaan Penyediaan Data dan Penyebaran Informasi Pariwisata Kabupaten/Kota, Baik Dalam dan Luar Negeri	2 Dokumen	2 Dokumen	50.000.000,00	50.000.000,00	50.000.000,00	Kab. Karanganyar, Semua Kecamatan, Semua Kel/Desa	Dana Alokasi Umum (DAU)	125.000.000,00	DINAS PARIWISATA, PEMUDA DAN OLAHRAGA	
	3	26	03	2.01	0004	Peningkatan Kerja Sama dan Kemitraan Pariwisata Dalam dan Luar Negeri	Jumlah Dokumen Kerja Sama dan Kemitraan Pariwisata Dalam dan Luar Negeri	3 Dokumen	3 Dokumen	110.000.000,00	160.000.000,00	155.700.000,00	Kab. Karanganyar, Semua Kecamatan, Semua Kel/Desa	Dana Alokasi Umum (DAU)	170.000.000,00	DINAS PARIWISATA, PEMUDA DAN OLAHRAGA	
	3	26	03	2.01	0005	Monitoring dan Evaluasi Pengembangan Pemasaran Pariwisata	Jumlah Dokumen Hasil Monitoring dan Evaluasi Pengembangan Pemasaran Pariwisata	2 Dokumen	2 Dokumen	10.000.000,00	10.000.000,00	2.972.500,00	Kab. Karanganyar, Semua Kecamatan, Semua Kel/Desa	Dana Alokasi Umum (DAU)	21.840.000,00	DINAS PARIWISATA, PEMUDA DAN OLAHRAGA	
	3	26	03	2.01	0006	Fasilitasi Kegiatan Pemasaran Pariwisata Baik Dalam dan Luar Negeri Pariwisata Kabupaten/Kota	Jumlah Kegiatan Pemasaran Pariwisata Baik Dalam dan Luar Negeri	1 Kegiatan	1 Kegiatan	224.320.000,00	224.320.000,00	228.220.000,00	Kab. Karanganyar, Semua Kecamatan, Semua Kel/Desa	Dana Alokasi Umum (DAU)	253.000.000,00	DINAS PARIWISATA, PEMUDA DAN OLAHRAGA	
	3	26	03	2.01	0007	Penguatan Promosi Melalui Media Cetak, Elektronik, dan Media Lainnya Baik Dalam dan Luar Negeri											

No	Kode					Urusan / Bidang Urusan / Program / Kegiatan / Sub Kegiatan	Indikator Program / Kegiatan / Sub Kegiatan	Capaian Kinerja Dan Kerangka Pendanaan						Kelompok Sasaran	Prakiraan Maju Rencana	Perangkat Daerah Penanggung Jawab	
								Target 2025			RKPD 2025	APBD 2025	RKPD Perubahan 2025				Lokasi
								Sebelum	Sesudah								
1	2	3	4	5	6	7	8	9	10	11	12	13	14				
						Jumlah Dokumen Hasil Penguatan Promosi Melalui Media Cetak, Elektronik, dan Media Lainnya Baik Dalam dan Luar Negeri	3 Promosi	3 Promosi	60.000.000,00	60.000.000,00	44.990.000,00	Kab. Karanganyar, Semua Kecamatan, Semua Kel/Desa	Dana Alokasi Umum (DAU)		130.000.000,00	DINAS PARIWISATA, PEMUDA DAN OLAHRAGA	
173	3	26	04			PROGRAM PENGEMBANGAN EKONOMI KREATIF MELALUI PEMANFAATAN DAN PERLINDUNGAN HAK KEKAYAAN INTELEKTUAL	Persentase Sub Sektor Ekonomi Kreatif yang Didaftarkan Hak Kekayaan Intelektual (HKI)	17 %	17 %	30.000.000,00	30.000.000,00	13.900.000,00			700.000.000,00		
	3	26	04	2.02		Pengembangan Ekosistem Ekonomi Kreatif	Persentase Subsektor Ekonomi Kreatif yang difasilitasi	17 %	17 %	30.000.000,00	30.000.000,00	30.000.000,00		seluruh masyarakat, OPD	700.000.000,00	DINAS PARIWISATA, PEMUDA DAN OLAHRAGA	
	3	26	04	2.02	0004	Penyediaan Infrastruktur	Jumlah Infrastruktur Ekonomi Kreatif yang tersedia	0 Unit	0 Unit	0,00	0,00	0,00	Kab. Karanganyar, Semua Kecamatan, Semua Kel/Desa	Dana Alokasi Umum (DAU)	300.000.000,00	DINAS PARIWISATA, PEMUDA DAN OLAHRAGA	
	3	26	04	2.02	0020	Monitoring dan Evaluasi Pengembangan Ekosistem Ekonomi Kreatif	Jumlah Laporan Hasil Monitoring dan Evaluasi Pengembangan Ekosistem Ekonomi Kreatif	2 Laporan	2 Laporan	10.000.000,00	10.000.000,00	3.180.000,00	Kab. Karanganyar, Semua Kecamatan, Semua Kel/Desa	Dana Alokasi Umum (DAU)	100.000.000,00	DINAS PARIWISATA, PEMUDA DAN OLAHRAGA	
	3	26	04	2.02	0022	Fasilitasi Pendaftaran Kekayaan Intelektual	Jumlah produk Hasil Pencatatan atas Hak Cipta dan Hak Terkait, Pendaftaran Hak Kekayaan Industri kepada Pelaku Ekonomi Kreatif, serta Pemanfaatan Kekayaan Intelektual kepada Pelaku Ekonomi Kreatif	3 Produk	3 Produk	20.000.000,00	20.000.000,00	10.720.000,00	Kab. Karanganyar, Semua Kecamatan, Semua Kel/Desa	Dana Alokasi Umum (DAU)	300.000.000,00	DINAS PARIWISATA, PEMUDA DAN OLAHRAGA	
174	3	26	05			PROGRAM PENGEMBANGAN SUMBER DAYA PARIWISATA DAN EKONOMI KREATIF	Persentase pelaku pariwisata dan ekonomi kreatif yang dibina/ dilatih keterampilan	25 %	25 %	1.119.480.000,00	60.000.000,00	72.725.000,00			1.125.000.000,00		
	3	26	05	2.01		Pelaksanaan Peningkatan Kapasitas Sumber Daya Manusia Pariwisata dan Ekonomi Kreatif Tingkat Dasar	Jumlah Kegiatan peningkatan kapasitas sumber daya manusia pariwisata dan ekonomi kreatif	5 Kegiatan	5 Kegiatan	1.119.480.000,00	60.000.000,00	60.000.000,00		masyarakat, pelaku ekonomi kreatif	1.125.000.000,00	DINAS PARIWISATA, PEMUDA DAN OLAHRAGA	
	3	26	05	2.01	0005	Fasilitasi Proses Kreasi, Produksi, Distribusi Konsumsi dan Konservasi Ekonomi Kreatif	Jumlah Laporan Hasil Fasilitasi Proses Kreasi, Produksi, Distribusi Konsumsi, dan Konservasi Ekonomi Kreatif	4 Laporan	4 Laporan	60.000.000,00	60.000.000,00	72.725.000,00	Kab. Karanganyar, Semua Kecamatan, Semua Kel/Desa	Dana Alokasi Umum (DAU)	200.000.000,00	DINAS PARIWISATA, PEMUDA DAN OLAHRAGA	
	3	26	05	2.01	0008	Pengembangan Kapasitas SDM Pariwisata Berbasis SKKNI	Jumlah SDM Pariwisata yang Dikembangkan Kapasitasnya Berdasarkan pada SKKNI	0 Orang	0 Orang	1.059.480.000,00	0,00	0,00	Kab. Karanganyar, Semua Kecamatan, Semua Kel/Desa	Dana Alokasi Umum (DAU)	350.000.000,00	DINAS PARIWISATA, PEMUDA DAN OLAHRAGA	
	3	26	05	2.01	0009	Pemberdayaan dan Pembinaan Masyarakat untuk Pengembangan Pariwisata	Jumlah Masyarakat yang memperoleh Pemberdayaan dan Pembinaan Masyarakat untuk pengembangan Pariwisata	0 Orang	0 Orang	0,00	0,00	0,00	Kab. Karanganyar, Semua Kecamatan, Semua Kel/Desa	Dana Alokasi Umum (DAU)	250.000.000,00	DINAS PARIWISATA, PEMUDA DAN OLAHRAGA	
	3	26	05	2.01	0010	Fasilitasi Sertifikasi Kompetensi bagi Tenaga Kerja Bidang Pariwisata	Jumlah Orang yang Mengikuti Fasilitasi Sertifikasi Kompetensi bagi Tenaga Kerja Bidang Pariwisata	10 Orang	10 Orang	0,00	0,00	0,00	Kab. Karanganyar, Semua Kecamatan, Semua Kel/Desa	Dana Alokasi Umum (DAU)	250.000.000,00	DINAS PARIWISATA, PEMUDA DAN OLAHRAGA	
	3	26	05	2.01	0011	Monitoring dan Evaluasi Pengembangan Sumber Daya Pariwisata dan Ekonomi Kreatif	Jumlah Laporan Hasil Monitoring dan Evaluasi Pengembangan Sumber Daya Pariwisata dan Ekonomi Kreatif	0 Laporan	0 Laporan	0,00	0,00	0,00	Kab. Karanganyar, Semua Kecamatan, Semua Kel/Desa	Dana Alokasi Umum (DAU)	75.000.000,00	DINAS PARIWISATA, PEMUDA DAN OLAHRAGA	
						Dinas Pertanian, Pangan dan Perikanan			27.227.419.295,00	42.441.755.295,00	35.670.360.095,00			23.923.816.400,00			
2						URUSAN PEMERINTAHAN WAJIB YANG TIDAK BERKAITAN DENGAN PELAYANAN DASAR			100.000.000,00	100.000.000,00	95.988.000,00			131.480.000,00			
2		09				URUSAN PEMERINTAHAN BIDANG PANGAN			100.000.000,00	100.000.000,00	95.988.000,00			131.480.000,00			

No	Kode	Urusan / Bidang Urusan / Program / Kegiatan / Sub Kegiatan	Indikator Program / Kegiatan / Sub Kegiatan	Capaian Kinerja Dan Kerangka Pendanaan						Kelompok Sasaran	Prakiraan Maju Rencana Pagu Indikatif (Rp)	Perangkat Daerah Penanggung Jawab		
				Target 2025			RKPD 2025	APBD 2025	RKPD Perubahan 2025				Lokasi	Sumber Dana
				Sebelum	Sesudah	Pagu Indikatif (Rp)								
1	2	3	4	5	6	7	8	9	10	11	12	13	14	
175	2 09 03	PROGRAM PENINGKATAN DIVERSIFIKASI DAN KETAHANAN PANGAN MASYARAKAT	[2] Angka Konsumsi Protein (AKP) [1] Indeks Ketahanan Pangan [3] Angka Konsumsi Energi (AKE)	[3] 1945 [1] 88.5 [2] 56 kalori/kapita/tahun indeks gram/kapita/tahun	[2] 56 [1] 88.5 [3] 1945 gram/kapita/tahun indeks kalori/kapita/tahun	75.000.000,00	75.000.000,00	70.278.000,00				98.205.000,00		
	2 09 03 2.01	Penyediaan dan Penyaluran Pangan Pokok atau Pangan Lainnya sesuai dengan Kebutuhan Daerah Kabupaten/Kota dalam rangka Stabilitas Pasokan dan Harga Pangan	Laporan stok dan pasokan pangan	12 bulan	12 bulan	10.000.000,00	10.000.000,00	10.000.000,00				13.310.000,00	DINAS PERTANIAN, PANGAN DAN PERIKANAN	
	2 09 03 2.01 0012	Penyediaan Informasi Harga Pangan	Tingkat Produsen dan Konsumen Wilayah Kabupaten/Kota	Informasi harga pangan tingkat Produsen dan Konsumen wilayah Kabupaten/Kota	12 Laporan	12 Laporan	10.000.000,00	10.000.000,00	16.310.000,00	Kab. Karanganyar, Semua Kecamatan, Semua Kel/Desa	Dana Alokasi Umum (DAU)	13.310.000,00	DINAS PERTANIAN, PANGAN DAN PERIKANAN	
	2 09 03 2.02	Pengelolaan dan Keseimbangan Cadangan Pangan Kabupaten/Kota	Jumlah cadangan pangan Kabupaten yang disediakan/dikelola	19.2 ton	19.2 ton	25.000.000,00	25.000.000,00	25.000.000,00				31.655.000,00	DINAS PERTANIAN, PANGAN DAN PERIKANAN	
	2 09 03 2.02 0003	Pengadaan Cadangan Pangan Pemerintah Kabupaten/Kota	Jumlah Cadangan Pangan Pemerintah Kabupaten/Kota	3 Ton	3 Ton	25.000.000,00	25.000.000,00	24.250.000,00	Kab. Karanganyar, Semua Kecamatan, Semua Kel/Desa	Dana Alokasi Umum (DAU)		25.000.000,00	DINAS PERTANIAN, PANGAN DAN PERIKANAN	
	2 09 03 2.02 0004	Pemeliharaan Cadangan Pangan Pemerintah Kabupaten/Kota	Jumlah Cadangan Pangan Pemerintah Kabupaten/Kota yang Terpelihara	5 Ton	0 Ton	0,00	0,00	0,00	Kab. Karanganyar, Semua Kecamatan, Semua Kel/Desa	Dana Alokasi Umum (DAU)		6.655.000,00	DINAS PERTANIAN, PANGAN DAN PERIKANAN	
	2 09 03 2.04	Pelaksanaan Pencapaian Target Konsumsi Pangan Perkapita/Tahun sesuai dengan Angka Kecukupan Gizi	Jumlah Kegiatan Pemberdayaan Masyarakat dalam rangka Pemenuhan Konsumsi Pangan yang Beragam dan Bergizi	3 kegiatan	2 kegiatan	40.000.000,00	40.000.000,00	40.000.000,00				53.240.000,00	DINAS PERTANIAN, PANGAN DAN PERIKANAN	
	2 09 03 2.04 0002	Pemberdayaan Masyarakat dalam Pengenekaragaman Konsumsi Pangan Berbasis Sumber Daya Lokal	Jumlah Pemberdayaan Kelompok Masyarakat dalam Pengenekaragaman Konsumsi Pangan Berbasis Sumber Daya Lokal	3 Laporan	2 Laporan	40.000.000,00	40.000.000,00	29.718.000,00	Kab. Karanganyar, Semua Kecamatan, Semua Kel/Desa	Dana Alokasi Umum (DAU)		53.240.000,00	DINAS PERTANIAN, PANGAN DAN PERIKANAN	
176	2 09 04	PROGRAM PENANGANAN KERAWANAN PANGAN	Persentase Desa Rentan Pangan	13.56 %	13.56 %	10.000.000,00	10.000.000,00	5.490.000,00				13.310.000,00		
	2 09 04 2.02	Penanganan Kerawanan Pangan Kewenangan Kabupaten/Kota	Jumlah Koordinasi Penanganan Kerawanan Pangan	1 kali	1 kali	10.000.000,00	10.000.000,00	10.000.000,00				13.310.000,00	DINAS PERTANIAN, PANGAN DAN PERIKANAN	
	2 09 04 2.02 0003	Koordinasi dan Sinkronisasi Penanganan Kerawanan Pangan dan Gizi Kabupaten/Kota	Jumlah koordinasi dan sinkronisasi penanganan kerawanan pangan dan gizi kabupaten/kota	1 Laporan	1 Laporan	10.000.000,00	10.000.000,00	5.490.000,00	Kab. Karanganyar, Semua Kecamatan, Semua Kel/Desa	Dana Alokasi Umum (DAU)		13.310.000,00	DINAS PERTANIAN, PANGAN DAN PERIKANAN	
177	2 09 05	PROGRAM PENGAWASAN KEAMANAN PANGAN	Persentase Pelaku usaha PSAT-PDUK yang memiliki sertifikat	45.28 %	45.28 %	15.000.000,00	15.000.000,00	20.220.000,00				19.965.000,00		
	2 09 05 2.01	Pelaksanaan Pengawasan Keamanan Pangan Segar Daerah Kabupaten/Kota	Jumlah Pangan Segar yang Diawasi	24 komoditas	18 komoditas	15.000.000,00	15.000.000,00	15.000.000,00				19.965.000,00	DINAS PERTANIAN, PANGAN DAN PERIKANAN	
	2 09 05 2.01 0007	Penyediaan Sarana Pengujian keamanan dan mutu pangan segar asal tumbuhan Daerah Kabupaten/Kota	Jumlah sarana pengujian keamanan dan mutu pangan segar asal tumbuhan daerah kabupaten/kota	1 Dokumen	1 Dokumen	5.000.000,00	5.000.000,00	12.740.000,00	Kab. Karanganyar, Semua Kecamatan, Semua Kel/Desa	Dana Alokasi Umum (DAU)		6.655.000,00	DINAS PERTANIAN, PANGAN DAN PERIKANAN	
	2 09 05 2.01 0009	Penguatan kelembagaan pengawas keamanan dan mutu pangan segar asal tumbuhan	Jumlah dokumen penguatan kelembagaan pengawas keamanan dan mutu pangan segar asal tumbuhan	12 Dokumen	1 Dokumen	10.000.000,00	10.000.000,00	7.480.000,00	Kab. Karanganyar, Semua Kecamatan, Semua Kel/Desa	Dana Alokasi Umum (DAU)		13.310.000,00	DINAS PERTANIAN, PANGAN DAN PERIKANAN	
	3	URUSAN PEMERINTAHAN PILIHAN				27.127.419.295,00	42.341.755.295,00	35.574.372.095,00				23.792.336.400,00		
	3 25	URUSAN PEMERINTAHAN BIDANG KELAUTAN DAN PERIKANAN				120.000.000,00	715.000.000,00	174.455.125,00				146.825.000,00		
178	3 25 04	PROGRAM PENGELOLAAN PERIKANAN BUDIDAYA	Produksi Perikanan Budidaya	1945102 kg	1945102 kg	65.000.000,00	660.000.000,00	128.614.725,00				47.000.000,00		

No	Kode					Urusan / Bidang Urusan / Program / Kegiatan / Sub Kegiatan	Indikator Program / Kegiatan / Sub Kegiatan	Capaian Kinerja Dan Kerangka Pendanaan					Kelompok Sasaran	Prakiraan Maju Rencana	Perangkat Daerah Penanggung Jawab		
								Target 2025		RKPD 2025	Pagu Indikatif (Rp)			Lokasi		Sumber Dana	Pagu Indikatif (Rp)
								Sebelum	Sesudah		APBD 2025	RKPD Perubahan 2025					
1	2	3	4	5	6	7	8	9	10	11	12	13	14				
	3	25	04	2.02		Pemberdayaan Pembudi Daya Ikan Kecil	Jumlah Pembudidayaan Ikan Kecil yang Diperoleh Pemberdayaan	15 kelompok	22 kelompok	10.000.000,00	605.000.000,00	605.000.000,00	-	3.500.000,00	DINAS PERTANIAN, PANGAN DAN PERIKANAN		
	3	25	04	2.02	0001	Pengembangan Kapasitas Pembudi Daya Ikan Kecil	Jumlah Kelompok Pembudi Daya Ikan Kecil yang Mengikuti Pengembangan Kapasitas	15 Kelompok	22 Kelompok	10.000.000,00	605.000.000,00	58.134.725,00	Kab. Karanganyar, Semua Kecamatan, Semua Kel/Desa	Dana Alokasi Umum (DAU)	3.500.000,00	DINAS PERTANIAN, PANGAN DAN PERIKANAN	
	3	25	04	2.04		Pengelolaan Pembudidayaan Ikan	Jumlah Sarana Pembudidayaan Ikan yang Terkelola	2 unit	2 unit	55.000.000,00	55.000.000,00	55.000.000,00	-	43.500.000,00	DINAS PERTANIAN, PANGAN DAN PERIKANAN		
	3	25	04	2.04	0009	Penjaminan Ketersediaan Sarana Pembudidayaan Ikan dalam 1 (Satu) Daerah Kabupaten/Kota	Jumlah Sarana Pembudidayaan Ikan dalam 1 (Satu) Daerah Kabupaten/Kota	2 Unit	2 Unit	55.000.000,00	55.000.000,00	70.480.000,00	Kab. Karanganyar, Semua Kecamatan, Semua Kel/Desa	Dana Alokasi Umum (DAU)	43.500.000,00	DINAS PERTANIAN, PANGAN DAN PERIKANAN	
179	3	25	05			PROGRAM PENGAWASAN SUMBER DAYA KELAUTAN DAN PERIKANAN	Persentase Perairan Umum Daratan yang diawasi	30 %	30 %	25.000.000,00	25.000.000,00	21.468.750,00	-	66.550.000,00			
	3	25	05	2.01		Pengawasan Sumber Daya Perikanan di Wilayah Sungai, Danau, Waduk, Rawa, dan Genangan Air Lainnya yang Dapat Diusahakan Dalam Kabupaten/Kota	Jumlah PUD yang Diawasi	5 lokasi	5 lokasi	25.000.000,00	25.000.000,00	25.000.000,00	-	66.550.000,00	DINAS PERTANIAN, PANGAN DAN PERIKANAN		
	3	25	05	2.01	0007	Pengawasan usaha penangkapan ikan dan/atau usaha pengangkutan ikan sesuai kewenangan kabupaten/kota	Jumlah pelaku usaha penangkapan ikan dan/atau usaha pengangkutan ikan sesuai kewenangan kabupaten/kota	25 Pelaku Usaha	25 Pelaku Usaha	25.000.000,00	25.000.000,00	21.468.750,00	Kab. Karanganyar, Semua Kecamatan, Semua Kel/Desa	Dana Alokasi Umum (DAU)	66.550.000,00	DINAS PERTANIAN, PANGAN DAN PERIKANAN	
180	3	25	06			PROGRAM PENGOLAHAN DAN PEMASARAN HASIL PERIKANAN	Persentase produk perikanan yang dipromosikan	65 %	65 %	30.000.000,00	30.000.000,00	24.371.650,00	-	33.275.000,00			
	3	25	06	2.02		Pembinaan Mutu dan Keamanan Hasil Perikanan bagi Usaha Pengolahan dan Pemasaran Skala Mikro dan Kecil	Jumlah pengolah dan pemasar hasil perikanan yang dibina	5 unit	5 unit	30.000.000,00	30.000.000,00	30.000.000,00	-	33.275.000,00	DINAS PERTANIAN, PANGAN DAN PERIKANAN		
	3	25	06	2.02	0002	Pembinaan terhadap Penerapan Persyaratan Perizinan Berusaha Pada Usaha Pengolahan dan Pemasaran Hasil Perikanan sesuai Skala Usaha dan Risiko	Jumlah Unit Usaha Pengolahan dan Pemasaran Hasil Perikanan yang mendapatkan pembinaan terhadap Penerapan Persyaratan Perizinan Berusaha Pada Usaha Pengolahan dan Pemasaran Hasil Perikanan sesuai Skala Usaha dan Risiko	5 Unit Usaha	5 Unit Usaha	30.000.000,00	30.000.000,00	24.371.650,00	Kab. Karanganyar, Semua Kecamatan, Semua Kel/Desa	Dana Alokasi Umum (DAU)	33.275.000,00	DINAS PERTANIAN, PANGAN DAN PERIKANAN	
	3	27				URUSAN PEMERINTAHAN BIDANG PERTANIAN				27.007.419.295,00	41.626.755.295,00	35.399.916.970,00		23.645.511.400,00			
181	3	27	01			PROGRAM PENUNJANG URUSAN PEMERINTAHAN DAERAH KABUPATEN/KOTA	Persentase indikator OPD (IKU dan IKK) yang tercapai targetnya	86 %	86 %	18.993.420.795,00	19.868.638.295,00	19.934.714.920,00		16.357.000.000,00			
	3	27	01	2.01		Perencanaan, Penganggaran, dan Evaluasi Kinerja Perangkat Daerah	Jumlah laporan dokumen perencanaan, penganggaran dan evaluasi kinerja perangkat daerah	10 dokumen	10 dokumen	51.000.000,00	54.200.000,00	54.200.000,00	-	66.000.000,00	DINAS PERTANIAN, PANGAN DAN PERIKANAN		
	3	27	01	2.01	0001	Penyusunan Dokumen Perencanaan Perangkat Daerah	Jumlah Dokumen Perencanaan Perangkat Daerah	4 Dokumen	4 Dokumen	37.000.000,00	40.200.000,00	38.200.000,00	Kab. Karanganyar, Semua Kecamatan, Semua Kel/Desa	Dana Alokasi Umum (DAU)	45.000.000,00	DINAS PERTANIAN, PANGAN DAN PERIKANAN	
	3	27	01	2.01	0002	Koordinasi dan Penyusunan Dokumen RKA-SKPD	Jumlah Dokumen RKA-SKPD dan Laporan Hasil Koordinasi Penyusunan Dokumen RKA-SKPD	2 Dokumen	2 Dokumen	3.000.000,00	3.000.000,00	3.000.000,00	Kab. Karanganyar, Semua Kecamatan, Semua Kel/Desa	Dana Alokasi Umum (DAU)	3.000.000,00	DINAS PERTANIAN, PANGAN DAN PERIKANAN	
	3	27	01	2.01	0004	Koordinasi dan Penyusunan DPA-SKPD	Jumlah Dokumen DPA-SKPD dan Laporan Hasil Koordinasi Penyusunan Dokumen DPA-SKPD	1 Dokumen	1 Dokumen	3.000.000,00	3.000.000,00	3.000.000,00	Kab. Karanganyar, Semua Kecamatan, Semua Kel/Desa	Dana Alokasi Umum (DAU)	3.000.000,00	DINAS PERTANIAN, PANGAN DAN PERIKANAN	
	3	27	01	2.01	0005	Koordinasi dan Penyusunan Perubahan DPA- SKPD											

No	Kode					Urusan / Bidang Urusan / Program / Kegiatan / Sub Kegiatan	Indikator Program / Kegiatan / Sub Kegiatan	Capaian Kinerja Dan Kerangka Pendanaan					Kelompok Sasaran	Prakiraan Maju Rencana	Perangkat Daerah Penanggung Jawab		
								Target 2025		Pagu Indikatif (Rp)				Lokasi		Sumber Dana	Pagu Indikatif (Rp)
								Sebelum	Sesudah	RKPD 2025	APBD 2025	RKPD Perubahan 2025					
1	2					3	4	5	6	7	8	9	10	11	12	13	14
							Jumlah Dokumen Perubahan DPA-SKPD dan Laporan Hasil Koordinasi Penyusunan Dokumen Perubahan DPA-SKPD	1 Dokumen	1 Dokumen	2.500.000,00	2.500.000,00	2.500.000,00	Kab. Karanganyar, Semua Kecamatan, Semua Kel/Desa	Dana Alokasi Umum (DAU)		2.000.000,00	DINAS PERTANIAN, PANGAN DAN PERIKANAN
3	27	01	2.01	0006		Koordinasi dan Penyusunan Laporan	Capaian Kinerja dan Ikhtisar Realisasi Kinerja SKPD										
							Jumlah Laporan Capaian Kinerja dan Ikhtisar Realisasi Kinerja SKPD dan Laporan Hasil Koordinasi Penyusunan Laporan Capaian Kinerja dan Ikhtisar Realisasi Kinerja SKPD	1 Laporan	1 Laporan	1.500.000,00	1.500.000,00	1.500.000,00	Kab. Karanganyar, Semua Kecamatan, Semua Kel/Desa	Dana Alokasi Umum (DAU)		3.000.000,00	DINAS PERTANIAN, PANGAN DAN PERIKANAN
3	27	01	2.01	0007		Evaluasi Kinerja Perangkat Daerah											
							Jumlah Laporan Evaluasi Kinerja Perangkat Daerah	1 Laporan	1 Laporan	4.000.000,00	4.000.000,00	1.625.000,00	Kab. Karanganyar, Semua Kecamatan, Semua Kel/Desa	Dana Alokasi Umum (DAU)		10.000.000,00	DINAS PERTANIAN, PANGAN DAN PERIKANAN
3	27	01	2.02			Administrasi Keuangan Perangkat Daerah	Jumlah Laporan dokumen keuangan	1 dokumen	1 dokumen	17.057.307.445,00	17.709.307.445,00	17.709.307.445,00			-	14.054.935.000,00	DINAS PERTANIAN, PANGAN DAN PERIKANAN
3	27	01	2.02	0001		Penyediaan Gaji dan Tunjangan ASN											
							Jumlah Orang yang Menerima Gaji dan Tunjangan ASN	160 Orang/bulan	160 Orang/bulan	17.047.307.445,00	17.699.307.445,00	17.711.123.495,00	Kab. Karanganyar, Semua Kecamatan, Semua Kel/Desa	Dana Alokasi Umum (DAU)		14.039.935.000,00	DINAS PERTANIAN, PANGAN DAN PERIKANAN
3	27	01	2.02	0005		Koordinasi dan Penyusunan Laporan	Keuangan Akhir Tahun SKPD										
							Jumlah Laporan Keuangan Akhir Tahun SKPD dan Laporan Hasil Koordinasi Penyusunan Laporan Keuangan Akhir Tahun SKPD	1 Laporan	1 Laporan	10.000.000,00	10.000.000,00	9.000.000,00	Kab. Karanganyar, Semua Kecamatan, Semua Kel/Desa	Dana Alokasi Umum (DAU)		15.000.000,00	DINAS PERTANIAN, PANGAN DAN PERIKANAN
3	27	01	2.04			Administrasi Pendapatan Daerah Kewenangan Perangkat Daerah	Jumlah Dokumen Administrasi Pendapatan Daerah Kewenangan Perangkat Daerah	1 dokumen	1 dokumen	7.500.000,00	7.500.000,00	7.500.000,00			-	10.000.000,00	DINAS PERTANIAN, PANGAN DAN PERIKANAN
3	27	01	2.04	0002		Analisa dan Pengembangan Retribusi Daerah, serta Penyusunan Kebijakan Retribusi Daerah											
							Jumlah Dokumen Hasil Analisis serta Pengembangan Retribusi Daerah dan Kebijakan Retribusi Daerah	1 Dokumen	1 Dokumen	7.500.000,00	7.500.000,00	5.300.000,00	Kab. Karanganyar, Semua Kecamatan, Semua Kel/Desa	Dana Alokasi Umum (DAU)		5.000.000,00	DINAS PERTANIAN, PANGAN DAN PERIKANAN
3	27	01	2.04	0004		Pendataan dan Pendaftaran Objek Retribusi Daerah											
							Jumlah Data Objek, Subjek dan Wajib Retribusi Daerah	1 Dokumen	0 Dokumen	0,00	0,00	0,00	Kab. Karanganyar, Semua Kecamatan, Semua Kel/Desa	Dana Alokasi Umum (DAU)		5.000.000,00	DINAS PERTANIAN, PANGAN DAN PERIKANAN
3	27	01	2.05			Administrasi Kepegawaian Perangkat Daerah	Terlaksananya tertib administrasi kepegawaian perangkat daerah	100 %	100 %	0,00	0,00	0,00			-	19.965.000,00	DINAS PERTANIAN, PANGAN DAN PERIKANAN
3	27	01	2.05	0003		Pendataan dan Pengolahan Administrasi Kepegawaian											
							Jumlah Dokumen Pendataan dan Pengolahan Administrasi Kepegawaian	1 Dokumen	0 Dokumen	0,00	0,00	0,00	Kab. Karanganyar, Semua Kecamatan, Semua Kel/Desa	Dana Alokasi Umum (DAU)		19.965.000,00	DINAS PERTANIAN, PANGAN DAN PERIKANAN
3	27	01	2.06			Administrasi Umum Perangkat Daerah	Persentase kebutuhan administrasi umum OPD yang dipenuhi	100 %	100 %	124.500.000,00	124.000.000,00	124.000.000,00			-	337.000.000,00	DINAS PERTANIAN, PANGAN DAN PERIKANAN
3	27	01	2.06	0001		Penyediaan Komponen Instalasi											
							Jumlah Paket Komponen Instalasi Listrik/Penerangan Bangunan Kantor yang Disediakan	1 Paket	1 Paket	1.000.000,00	1.000.000,00	1.304.750,00	Kab. Karanganyar, Semua Kecamatan, Semua Kel/Desa	Dana Alokasi Umum (DAU)		5.000.000,00	DINAS PERTANIAN, PANGAN DAN PERIKANAN
3	27	01	2.06	0003		Penyediaan Peralatan Rumah Tangga											
							Jumlah Paket Peralatan Rumah Tangga yang Disediakan	1 Paket	1 Paket	10.000.000,00	10.000.000,00	10.787.500,00	Kab. Karanganyar, Semua Kecamatan, Semua Kel/Desa	Dana Alokasi Umum (DAU)		35.000.000,00	DINAS PERTANIAN, PANGAN DAN PERIKANAN
3	27	01	2.06	0005		Penyediaan Barang Cetak dan Penggandaan											
							Jumlah Paket Barang Cetak dan Penggandaan yang Disediakan	1 Paket	1 Paket	10.000.000,00	10.000.000,00	6.355.300,00	Kab. Karanganyar, Semua Kecamatan, Semua Kel/Desa	Dana Alokasi Umum (DAU)		40.000.000,00	DINAS PERTANIAN, PANGAN DAN PERIKANAN
3	27	01	2.06	0006		Penyediaan Bahan Bacaan dan Peraturan Perundang-undangan											
							Jumlah Dokumen Bahan Bacaan dan Peraturan Perundang-Undangan yang Disediakan	12 Dokumen	0 Dokumen	0,00	0,00	0,00	Kab. Karanganyar, Semua Kecamatan, Semua Kel/Desa	Dana Alokasi Umum (DAU)		2.000.000,00	DINAS PERTANIAN, PANGAN DAN PERIKANAN
3	27	01	2.06	0008		Fasilitasi Kunjungan Tamu											
							Jumlah Laporan Fasilitasi Kunjungan Tamu	12 Laporan	0 Laporan	0,00	0,00	0,00	Kab. Karanganyar, Semua Kecamatan, Semua Kel/Desa	Dana Alokasi Umum (DAU)		5.000.000,00	DINAS PERTANIAN, PANGAN DAN PERIKANAN

No	Kode				Urusan / Bidang Urusan / Program / Kegiatan / Sub Kegiatan	Indikator Program / Kegiatan / Sub Kegiatan	Capaian Kinerja Dan Kerangka Pendanaan					Kelompok Sasaran	Prakiraan Maju Rencana	Perangkat Daerah Penanggung Jawab			
							Target 2025			RKP 2025	Pagu Indikatif (Rp)		Lokasi		Sumber Dana	Pagu Indikatif (Rp)	
							Sebelum	Sesudah			APBD 2025						RKPD Perubahan 2025
1	2	3	4	5	6	7	8	9	10	11	12	13	14				
3	27	01	2.06	0009	Penyelenggaraan Rapat Koordinasi dan Konsultasi SKPD	Jumlah Laporan Penyelenggaraan Rapat Koordinasi dan Konsultasi SKPD	12 Laporan	12 Laporan	101.000.000,00	101.000.000,00	98.295.000,00	Kab. Karanganyar, Semua Kecamatan, Semua Kel/Desa	Dana Alokasi Umum (DAU)	240.000.000,00	DINAS PERTANIAN, PANGAN DAN PERIKANAN		
3	27	01	2.06	0010	Penatausahaan Arsip Dinamis pada SKPD	Jumlah Dokumen Penatausahaan Arsip Dinamis pada SKPD	12 Dokumen	12 Dokumen	2.500.000,00	2.000.000,00	2.000.000,00	Kab. Karanganyar, Semua Kecamatan, Semua Kel/Desa	Dana Alokasi Umum (DAU)	5.000.000,00	DINAS PERTANIAN, PANGAN DAN PERIKANAN		
3	27	01	2.06	0011	Dukungan Pelaksanaan Sistem Pemerintahan Berbasis Elektronik pada SKPD	Jumlah Dokumen Dukungan Pelaksanaan Sistem Pemerintahan Berbasis Elektronik pada SKPD	1 Dokumen	0 Dokumen	0,00	0,00	0,00	Kab. Karanganyar, Semua Kecamatan, Semua Kel/Desa	Dana Alokasi Umum (DAU)	5.000.000,00	DINAS PERTANIAN, PANGAN DAN PERIKANAN		
3	27	01	2.07		Pengadaan Barang Milik Daerah Penunjang Urusan Pemerintah Daerah	Jumlah peralatan dan perlengkapan kantor yang dibutuhkan untuk menunjang pelaksanaan kinerja	7 unit	1 unit	0,00	4.782.500,00	4.782.500,00			50.000.000,00	DINAS PERTANIAN, PANGAN DAN PERIKANAN		
3	27	01	2.07	0005	Pengadaan Mebel	Jumlah Paket Mebel yang Disediakan	3 Unit	0 Unit	0,00	0,00	0,00	Kab. Karanganyar, Semua Kecamatan, Semua Kel/Desa	Dana Alokasi Umum (DAU)	10.000.000,00	DINAS PERTANIAN, PANGAN DAN PERIKANAN		
3	27	01	2.07	0006	Pengadaan Peralatan dan Mesin Lainnya	Jumlah Unit Peralatan dan Mesin Lainnya yang Disediakan	4 Unit	1 Unit	0,00	4.782.500,00	6.372.500,00	Kab. Karanganyar, Semua Kecamatan, Semua Kel/Desa	Dana Alokasi Umum (DAU)	40.000.000,00	DINAS PERTANIAN, PANGAN DAN PERIKANAN		
3	27	01	2.08		Penyediaan Jasa Penunjang Urusan Pemerintahan Daerah	Terlaksana Jasa Penunjang Urusan Pemerintahan	100 %	100 %	1.668.120.000,00	1.669.620.000,00	1.669.620.000,00			1.682.100.000,00	DINAS PERTANIAN, PANGAN DAN PERIKANAN		
3	27	01	2.08	0001	Penyediaan Jasa Surat Menyurat	Jumlah Laporan Penyediaan Jasa Surat Menyurat	12 Laporan	0 Laporan	0,00	0,00	0,00	Kab. Karanganyar, Semua Kecamatan, Semua Kel/Desa	Dana Alokasi Umum (DAU)	600.000,00	DINAS PERTANIAN, PANGAN DAN PERIKANAN		
3	27	01	2.08	0002	Penyediaan Jasa Komunikasi, Sumber Daya Air dan Listrik	Jumlah Laporan Penyediaan Jasa Komunikasi, Sumber Daya Air dan Listrik yang Disediakan	12 Laporan	12 Laporan	124.500.000,00	126.000.000,00	151.200.000,00	Kab. Karanganyar, Semua Kecamatan, Semua Kel/Desa	Dana Alokasi Umum (DAU)	181.500.000,00	DINAS PERTANIAN, PANGAN DAN PERIKANAN		
3	27	01	2.08	0004	Penyediaan Jasa Pelayanan Umum Kantor	Jumlah Laporan Penyediaan Jasa Pelayanan Umum Kantor yang Disediakan	12 Laporan	12 Laporan	1.543.620.000,00	1.543.620.000,00	1.521.372.450,00	Kab. Karanganyar, Semua Kecamatan, Semua Kel/Desa	Dana Alokasi Umum (DAU)	1.500.000.000,00	DINAS PERTANIAN, PANGAN DAN PERIKANAN		
3	27	01	2.09		Pemeliharaan Barang Milik Daerah Penunjang Urusan Pemerintahan Daerah	Jumlah Barang Milik Daerah Penunjang Urusan Pemerintahan Daerah yang Dipelihara	31 Unit	31 Unit	84.993.350,00	299.228.350,00	299.228.350,00			137.000.000,00	DINAS PERTANIAN, PANGAN DAN PERIKANAN		
3	27	01	2.09	0002	Penyediaan Jasa Pemeliharaan, Biaya Pemeliharaan, Pajak dan Perizinan Kendaraan Dinas Operasional atau Lapangan	Jumlah Kendaraan Dinas Operasional atau Lapangan yang Dipelihara dan dibayarkan Pajak dan Perizinannya	10 Unit	10 Unit	75.233.350,00	87.911.350,00	125.558.925,00	Kab. Karanganyar, Semua Kecamatan, Semua Kel/Desa	Dana Alokasi Umum (DAU)	100.000.000,00	DINAS PERTANIAN, PANGAN DAN PERIKANAN		
3	27	01	2.09	0006	Pemeliharaan Peralatan dan Mesin Lainnya	Jumlah Peralatan dan Mesin Lainnya yang Dipelihara	20 Unit	20 Unit	9.760.000,00	9.760.000,00	10.760.000,00	Kab. Karanganyar, Semua Kecamatan, Semua Kel/Desa	Dana Alokasi Umum (DAU)	15.000.000,00	DINAS PERTANIAN, PANGAN DAN PERIKANAN		
3	27	01	2.09	0009	Pemeliharaan/Rehabilitasi Gedung Kantor dan Bangunan Lainnya	Jumlah Gedung Kantor dan Bangunan Lainnya yang Dipelihara/Direhabilitasi	1 Unit	1 Unit	0,00	201.557.000,00	225.460.000,00	Kab. Karanganyar, Semua Kecamatan, Semua Kel/Desa	Dana Alokasi Umum (DAU)	22.000.000,00	DINAS PERTANIAN, PANGAN DAN PERIKANAN		



No	Kode	Urusan / Bidang Urusan / Program / Kegiatan / Sub Kegiatan	Indikator Program / Kegiatan / Sub Kegiatan	Capaian Kinerja Dan Kerangka Pendanaan						Kelompok Sasaran	Prakiraan Maju Rencana Pagu Indikatif (Rp)	Perangkat Daerah Penanggung Jawab	
				Target 2025		RKPD 2025	APBD 2025	RKPD Perubahan 2025	Lokasi				Sumber Dana
				Sebelum	Sesudah								
1	2	3	4	5	6	7	8	9	10	11	12	13	14
182	3 27 02	PROGRAM PENYEDIAAN DAN PENGEMBANGAN SARANA PERTANIAN	[1] Produksi Tanaman Pangan Utama (Padi) [10] Jumlah Populasi Kelinci [2] Produksi Tanaman Pangan Utama (Jagung) [3] Produksi Hortikultura Unggulan (Jahe) [4] Produksi Hortikultura Unggulan (Buah Durian) [5] Produksi Perkebunan Unggulan (Kopi) [6] Produksi Perkebunan Unggulan (Tembakau) [7] Jumlah Populasi Sapi [8] Jumlah Populasi Kambing/Domba [9] Jumlah Populasi Ayam	[4] 13500 [6] 62.2 [2] 20920 [3] 4390 [1] 342110 [10] 13505 [7] 68909 [5] 27.5 [8] 154929 [9] 11690960 ton	[1] 342110 [10] 13505 [2] 20920 [3] 4390 [4] 13500 [5] 27.5 [6] 62.2 [7] 68909 [8] 154929 [9] 11690960 ton	1.014.120.000,00	16.788.210.000,00	10.381.812.600,00				720.000.000,00	
	3 27 02 2.01	Pengawasan Penggunaan Sarana Pertanian	Jumlah Kecamatan yang Diawasi	17 kecamatan	17 kecamatan	785.000.000,00	1.233.000.000,00	1.233.000.000,00				306.650.000,00	DINAS PERTANIAN, PANGAN DAN PERIKANAN
	3 27 02 2.01 0001	Pengawasan Penggunaan Sarana Pendukung Pertanian Sesuai dengan Komoditas, Teknologi dan Spesifik Lokasi											
			Jumlah Pengawasan Penggunaan Sarana Pendukung Pertanian Sesuai dengan Komoditas, Teknologi dan Spesifik Lokasi	4 Laporan	3 Laporan	765.000.000,00	1.203.000.000,00	750.533.500,00	Kab. Karanganyar, Semua Kecamatan, Semua Kel/Desa	Dana Alokasi Umum (DAU)		275.625.000,00	DINAS PERTANIAN, PANGAN DAN PERIKANAN
	3 27 02 2.01 0002	Pendampingan Penggunaan Sarana Pendukung Pertanian											
			Jumlah Pendampingan Penggunaan Sarana Pendukung Pertanian	1 Laporan	1 Laporan	20.000.000,00	10.000.000,00	18.340.000,00	Kab. Karanganyar, Semua Kecamatan, Semua Kel/Desa	Dana Alokasi Umum (DAU) DBH Cukai Hasil Tembakau (CHT)		11.025.000,00	DINAS PERTANIAN, PANGAN DAN PERIKANAN
	3 27 02 2.01 0012	Pengawasan Penggunaan Sarana Pengolahan Hasil Perkebunan											
			Jumlah pengawasan penggunaan sarana pengolahan hasil Perkebunan	-	1 Laporan	0,00	20.000.000,00	17.270.000,00	Kab. Karanganyar, Semua Kecamatan, Semua Kel/Desa	Dana Alokasi Umum (DAU)		20.000.000,00	DINAS PERTANIAN, PANGAN DAN PERIKANAN
	3 27 02 2.02	Pengelolaan Sumber Daya Genetik (SDG) Hewan, Tumbuhan, dan Mikro Organisme Kewenangan Kabupaten/Kota	Jumlah SDG yang dikelola	4 kegiatan	4 kegiatan	229.120.000,00	15.555.210.000,00	15.555.210.000,00				413.350.000,00	DINAS PERTANIAN, PANGAN DAN PERIKANAN
	3 27 02 2.02 0002	Peningkatan Kualitas SDG Hewan/Tanaman											
			Jumlah Pelaksanaan Peningkatan Kualitas SDG Hewan/Tanaman	2 Dokumen	2 Dokumen	54.120.000,00	54.210.000,00	49.214.300,00	Kab. Karanganyar, Semua Kecamatan, Semua Kel/Desa	Dana Alokasi Umum (DAU)		74.550.000,00	DINAS PERTANIAN, PANGAN DAN PERIKANAN
	3 27 02 2.02 0003	Pemanfaatan SDG Hewan/Tanaman											
			Jumlah Pemanfaatan SDG Hewan/Tanaman	3 Dokumen	3 Dokumen	175.000.000,00	15.501.000.000,00	9.546.454.800,00	Kab. Karanganyar, Semua Kecamatan, Semua Kel/Desa	Dana Alokasi Umum (DAU)		326.700.000,00	DINAS PERTANIAN, PANGAN DAN PERIKANAN
	3 27 02 2.02 0004	Penjaminan Kemurnian dan Kelestarian SDG Tanaman											
			Jumlah SDG tanaman yang dilakukan pelestarian dan pemurnian	1 Varietas Unggul Baru (VUB)	0 Varietas Unggul Baru (VUB)	0,00	0,00	0,00	Kab. Karanganyar, Semua Kecamatan, Semua Kel/Desa	Dana Alokasi Umum (DAU)		12.100.000,00	DINAS PERTANIAN, PANGAN DAN PERIKANAN
183	3 27 03	PROGRAM PENYEDIAAN DAN PENGEMBANGAN PRASARANA PERTANIAN	Persentase Prasarana Pertanian Sesuai Kebutuhan dan dalam Kondisi Baik	31.34 %	31.34 %	6.211.853.500,00	4.372.735.000,00	4.215.315.000,00				5.940.000.000,00	
	3 27 03 2.01	Pengembangan Prasarana Pertanian	Jumlah Prasarana Pertanian yang Dikembangkan	1 unit	3 unit	0,00	1.902.735.000,00	1.902.735.000,00				1.100.000.000,00	DINAS PERTANIAN, PANGAN DAN PERIKANAN
	3 27 03 2.01 0003	Koordinasi dan Sinkronisasi Prasarana Pendukung Pertanian Lainnya											
			Jumlah Koordinasi dan Sinkronisasi Prasarana Pendukung Pertanian Lainnya	4 Laporan	3 Laporan	0,00	1.902.735.000,00	1.942.805.000,00	Kab. Karanganyar, Semua Kecamatan, Semua Kel/Desa	DBH Cukai Hasil Tembakau (CHT)		1.100.000.000,00	DINAS PERTANIAN, PANGAN DAN PERIKANAN
	3 27 03 2.02	Pembangunan Prasarana Pertanian	Jumlah Prasarana Pertanian yang Dibangun	19 unit	18 unit	6.211.853.500,00	2.470.000.000,00	2.470.000.000,00				4.840.000.000,00	DINAS PERTANIAN, PANGAN DAN PERIKANAN

No	Kode				Urusan / Bidang Urusan / Program / Kegiatan / Sub Kegiatan	Indikator Program / Kegiatan / Sub Kegiatan	Capaian Kinerja Dan Kerangka Pendanaan					Kelompok Sasaran	Prakiraan Maju Rencana	Perangkat Daerah Penanggung Jawab		
							Target 2025		Pagu Indikatif (Rp)				Lokasi		Sumber Dana	Pagu Indikatif (Rp)
							Sebelum	Sesudah	RKPD 2025	APBD 2025	RKPD Perubahan 2025					
1	2	3	4	5	6	7	8	9	10	11	12	13	14			
	3	27	03	2.02	0003	Pembangunan, Rehabilitasi dan Pemeliharaan Jalan Usaha Tani	Jalan Usaha Tani yang Dibangun, Direhabilitasi dan Dipelihara	10 Unit	1 Unit	3.605.000.000,00	40.000.000,00	25.000.000,00	Kab. Karanganyar, Semua Kecamatan, Semua Kel/Desa	Dana Alokasi Umum (DAU)	2.500.000.000,00	DINAS PERTANIAN, PANGAN DAN PERIKANAN
	3	27	03	2.02	0009	Pembangunan, Rehabilitasi dan Pemeliharaan Prasarana Pertanian Lainnya	Jumlah Prasarana Pertanian Lainnya yang Dibangun, Direhabilitasi dan Dipelihara	1 Unit	0 Unit	2.306.853.500,00	0,00	0,00	Kab. Karanganyar, Semua Kecamatan, Semua Kel/Desa	Dana Alokasi Umum (DAU) DAK Fisik-Bidang Pertanian-Tematik Penguatan Kawasan Sentra Produksi Pangan (Pertanian, Perikanan, dan Hewani)	340.000.000,00	DINAS PERTANIAN, PANGAN DAN PERIKANAN
	3	27	03	2.02	0010	Rehabilitasi dan Pemeliharaan Jaringan Irigasi Usaha Tani	Jumlah jaringan irigasi usaha tani yang direhabilitasi	8 Unit	17 Unit	300.000.000,00	2.430.000.000,00	2.247.510.000,00	Kab. Karanganyar, Semua Kecamatan, Semua Kel/Desa	Dana Alokasi Umum (DAU)	2.000.000.000,00	DINAS PERTANIAN, PANGAN DAN PERIKANAN
184	3	27	04			PROGRAM PENGENDALIAN KESEHATAN HEWAN DAN KESEHATAN MASYARAKAT VETERINER	[3] Angka kesakitan unggas [2] Angka kesakitan ternak kecil [1] Angka kesakitan ternak besar	[3] 14.7 [1] 7.7 [2] 16.1 % % %	[3] 14.7 [2] 16.1 [1] 7.7 % % %	265.575.000,00	75.000.000,00	53.244.450,00			57.736.800,00	
	3	27	04	2.01		Penjaminan Kesehatan Hewan, Penutupan dan Pembukaan Daerah Wabah Penyakit Hewan Menular Dalam daerah Kabupaten/Kota	Jumlah Jenis Kasus Zoonosis	3 jenis	3 jenis	15.000.000,00	15.000.000,00	15.000.000,00			11.000.000,00	DINAS PERTANIAN, PANGAN DAN PERIKANAN
	3	27	04	2.01	0005	Pelaksanaan Surveilans Penyakit Hewan dan Zoonosis pada Hewan	Jumlah wilayah yang dilakukan surveilans dan zoonosis pada Hewan	1 Wilayah	1 Wilayah	15.000.000,00	15.000.000,00	19.361.200,00	Kab. Karanganyar, Semua Kecamatan, Semua Kel/Desa	Dana Alokasi Umum (DAU)	11.000.000,00	DINAS PERTANIAN, PANGAN DAN PERIKANAN
	3	27	04	2.03		Pengelolaan Pelayanan Jasa Laboratorium dan Jasa Medik Veteriner dalam Daerah Kabupaten/Kota	Jumlah Pelayanan Jasa Laboratorium/Jasa Medik Veteriner	4 jenis	4 jenis	190.575.000,00	0,00	0,00			26.736.800,00	DINAS PERTANIAN, PANGAN DAN PERIKANAN
	3	27	04	2.03	0002	Penyediaan Pelayanan Jasa Medik Veteriner	Jumlah Pelayanan Jasa Medik Veteriner	12 Laporan	1 Laporan	190.575.000,00	0,00	20.289.250,00	Kab. Karanganyar, Semua Kecamatan, Semua Kel/Desa	Dana Alokasi Umum (DAU)	26.736.800,00	DINAS PERTANIAN, PANGAN DAN PERIKANAN
	3	27	04	2.04		Penerapan dan Pengawasan Persyaratan Teknis Kesehatan Masyarakat Veteriner	Jumlah Produk Peternakan ASUH (Aman, Sehat, Utuh dan Halal)	2 jenis	2 jenis	60.000.000,00	60.000.000,00	60.000.000,00			20.000.000,00	DINAS PERTANIAN, PANGAN DAN PERIKANAN
	3	27	04	2.04	0002	Pengawasan Peredaran Hewan dan Produk Hewan	Jumlah Pengawasan Peredaran Hewan dan Produk Hewan	1 Laporan	1 Laporan	60.000.000,00	60.000.000,00	13.594.000,00	Kab. Karanganyar, Semua Kecamatan, Semua Kel/Desa	Dana Alokasi Umum (DAU)	20.000.000,00	DINAS PERTANIAN, PANGAN DAN PERIKANAN
185	3	27	05			PROGRAM PENGENDALIAN DAN PENANGGULANGAN BENCANA PERTANIAN	Persentase Bencana Pertanian yang Tertangani	100 %	100 %	30.000.000,00	30.000.000,00	26.202.000,00			52.272.000,00	
	3	27	05	2.01		Pengendalian dan Penanggulangan Bencana Pertanian Kabupaten/Kota	Jumlah Wilayah Bencana Pertanian yang Dikendalikan/Ditanggulangi	17 kecamatan	17 kecamatan	30.000.000,00	30.000.000,00	30.000.000,00			52.272.000,00	DINAS PERTANIAN, PANGAN DAN PERIKANAN
	3	27	05	2.01	0001	Pengendalian Organisme Pengganggu Tumbuhan (OPT) Tanaman Pangan, Hortikultura, dan Perkebunan	Jumlah Luas Serangan Organisme Pengganggu Tumbuhan (OPT) Tanaman Pangan, Hortikultura, dan Perkebunan yang Dikendalikan	50 Ha	25 Ha	15.000.000,00	15.000.000,00	13.312.000,00	Kab. Karanganyar, Semua Kecamatan, Semua Kel/Desa	Dana Alokasi Umum (DAU)	28.600.000,00	DINAS PERTANIAN, PANGAN DAN PERIKANAN
	3	27	05	2.01	0003	Pencegahan, Penanganan Kebakaran Lahan, dan Gangguan Usaha Tanaman Pangan, Hortikultura, dan Perkebunan	Jumlah Luasan Pencegahan, Penanganan Kebakaran Lahan, dan Gangguan Usaha Tanaman Pangan, Hortikultura, dan Perkebunan	300 Ha	300 Ha	15.000.000,00	15.000.000,00	12.890.000,00	Kab. Karanganyar, Semua Kecamatan, Semua Kel/Desa	Dana Alokasi Umum (DAU)	23.672.000,00	DINAS PERTANIAN, PANGAN DAN PERIKANAN
186	3	27	07			PROGRAM PENYULUHAN PERTANIAN	Cakupan kelompok tani yang aktif	100 %	100 %	492.450.000,00	492.172.000,00	788.628.000,00			518.502.600,00	

No	Kode					Urusan / Bidang Urusan / Program / Kegiatan / Sub Kegiatan	Indikator Program / Kegiatan / Sub Kegiatan	Capaian Kinerja Dan Kerangka Pendanaan					Kelompok Sasaran	Prakiraan Maju Rencana	Perangkat Daerah Penanggung Jawab		
								Target 2025		RKPD 2025	Pagu Indikatif (Rp)			Lokasi		Sumber Dana	Pagu Indikatif (Rp)
								Sebelum	Sesudah		APBD 2025	RKPD Perubahan 2025					
1	2	3	4	5	6	7	8	9	10	11	12	13	14				
3	27	07	2.01			Pelaksanaan Penyuluhan Pertanian	Jumlah kelompok tani yang dibina	758 kelompok	758 kelompok	492.450.000,00	492.172.000,00	492.172.000,00			518.502.600,00	DINAS PERTANIAN, PANGAN DAN PERIKANAN	
3	27	07	2.01	0001		Peningkatan Kapasitas Kelembagaan Penyuluhan Pertanian di Kecamatan dan Desa	Jumlah Kelembagaan Penyuluhan Pertanian di Kecamatan dan Desa yang Ditingkatkan Kapasitasnya	17 Unit	17 Unit	347.450.000,00	219.950.000,00	120.600.000,00	Kab. Karanganyar, Semua Kecamatan, Semua Kel/Desa	Dana Alokasi Umum (DAU)	443.502.600,00	DINAS PERTANIAN, PANGAN DAN PERIKANAN	
3	27	07	2.01	0002		Pengembangan Kapasitas Kelembagaan Petani di Kecamatan dan Desa	Jumlah Kelembagaan Petani di Kecamatan dan Desa yang Ditingkatkan Kapasitasnya	25 Unit	10 Unit	45.000.000,00	45.000.000,00	47.676.000,00	Kab. Karanganyar, Semua Kecamatan, Semua Kel/Desa	Dana Alokasi Umum (DAU)	50.000.000,00	DINAS PERTANIAN, PANGAN DAN PERIKANAN	
3	27	07	2.01	0005		Pembentukan dan Penyelenggaraan Sekolah Lapang Kelompok Tani Tingkat Kabupaten/Kota	Jumlah Sekolah Lapang Kelompok Tani yang Terbentuk dan Beroperasi	1 Unit	0 Unit	100.000.000,00	0,00	0,00	Kab. Karanganyar, Semua Kecamatan, Semua Kel/Desa	DAK Non Fisik-Dana Ketahanan Pangan dan Pertanian	25.000.000,00	DINAS PERTANIAN, PANGAN DAN PERIKANAN	
3	27	07	2.01	0006		Penyediaan dan Peningkatan Kapasitas Penyuluh pertanian	Jumlah penyuluh pertanian yang tersedia dan ditingkatkan kapasitasnya	-	95 Orang	0,00	0,00	433.200.000,00	Kab. Karanganyar, Semua Kecamatan, Semua Kel/Desa	DAK Non Fisik-Bantuan Operasional Penyuluh Pertanian	0,00	DINAS PERTANIAN, PANGAN DAN PERIKANAN	
3	27	07	2.01	0009		Diseminasi Informasi Teknis, Sosial, Ekonomi dan Inovasi Pertanian	Jumlah diseminasi informasi teknis, sosial, ekonomi dan inovasi pertanian	-	3 Dokumen	0,00	227.222.000,00	187.152.000,00	Kab. Karanganyar, Semua Kecamatan, Semua Kel/Desa	DBH Cukai Hasil Tembakau (CHT)	0,00	DINAS PERTANIAN, PANGAN DAN PERIKANAN	
						Dinas Perdagangan, Perindustrian, dan Tenaga Kerja				18.476.650.472,00	21.567.716.872,00	22.035.577.672,00			17.326.789.000,00		
2						URUSAN PEMERINTAHAN WAJIB YANG TIDAK BERKAITAN DENGAN PELAYANAN DASAR				30.000.000,00	1.835.398.000,00	1.934.976.100,00			1.016.289.000,00		
2	07					URUSAN PEMERINTAHAN BIDANG TENAGA KERJA				30.000.000,00	1.835.398.000,00	1.934.976.100,00			1.016.289.000,00		
187	2	07	02			PROGRAM PERENCANAAN TENAGA KERJA	Jumlah dokumen Perencanaan Tenaga Kerja yang tersusun	0 1 dokumen dokumen	1 0 dokumen dokumen	0,00	50.000.000,00	44.704.950,00			18.500.000,00		
2	07	02	2.01			Penyusunan Rencana Tenaga Kerja (RTK)	Tersusunnya dokumen Rencana Tenaga Kerja	2 Dokumen	1 Dokumen	0,00	50.000.000,00	50.000.000,00		Tenaga Kerja	18.500.000,00	DINAS PERDAGANGAN, PERINDUSTRIAN, DAN TENAGA KERJA	
2	07	02	2.01	0001		Penyusunan Rencana Tenaga Kerja Makro	Jumlah Dokumen Rencana Tenaga Kerja Makro	0 Dokumen	1 Dokumen	0,00	50.000.000,00	44.704.950,00	Kab. Karanganyar, Semua Kecamatan, Semua Kel/Desa	Dana Alokasi Umum (DAU)	0,00	DINAS PERDAGANGAN, PERINDUSTRIAN, DAN TENAGA KERJA	
2	07	02	2.01	0003		Fasilitasi Penyusunan Rencana Tenaga Kerja Mikro	Jumlah SDM Perusahaan yang mampu menyusun RTK Mikro	2 Orang	0 Orang	0,00	0,00	0,00	Kab. Karanganyar, Semua Kecamatan, Semua Kel/Desa	Dana Alokasi Umum (DAU)	18.500.000,00	DINAS PERDAGANGAN, PERINDUSTRIAN, DAN TENAGA KERJA	
188	2	07	03			PROGRAM PELATIHAN KERJA DAN PRODUKTIVITAS TENAGA KERJA	Presentase Ketersediaan Tenaga Kerja Terampil Dan Terlatih	17 %	0 %	30.000.000,00	1.563.398.000,00	1.759.023.000,00			401.000.000,00		
2	07	03	2.01			Pelaksanaan Pelatihan berdasarkan Unit Kompetensi	Lulusan Peserta Pelatihan yang Meningkatkan Ketrampilannya	22 Orang	0 Orang	0,00	1.531.398.000,00	1.531.398.000,00		Masyarakat	115.000.000,00	DINAS PERDAGANGAN, PERINDUSTRIAN, DAN TENAGA KERJA	
2	07	03	2.01	0001		Proses Pelaksanaan Pendidikan dan Pelatihan Keterampilan bagi Pencari Kerja berdasarkan Kluster Kompetensi	Jumlah Tenaga Kerja yang Mendapat Pelatihan Berbasis Kompetensi pada Tahun n	170 Orang	170 Orang	0,00	1.521.398.000,00	1.740.548.000,00	Kab. Karanganyar, Semua Kecamatan, Semua Kel/Desa	DBH Cukai Hasil Tembakau (CHT)	0,00	DINAS PERDAGANGAN, PERINDUSTRIAN, DAN TENAGA KERJA	
2	07	03	2.01	0002		Koordinasi Lintas Lembaga dan Kerja Sama dengan Sektor Swasta untuk Penyediaan Instruktur serta Sarana dan Prasarana Lembaga Pelatihan Kerja	Jumlah Kesepakatan/Koordinasi dalam rangka Optimalisasi Kapasitas Instruktur dan Peningkatan Sarana Prasarana Pelatihan Vokasi dan Produktivitas pada Tahun n	0 Lembaga	0 Lembaga	0,00	10.000.000,00	0,00	Kab. Karanganyar, Semua Kecamatan, Semua Kel/Desa	Dana Alokasi Umum (DAU)	15.000.000,00	DINAS PERDAGANGAN, PERINDUSTRIAN, DAN TENAGA KERJA	
2	07	03	2.01	0003		Pengadaan Sarana Pelatihan Kerja Kabupaten/Kota	Jumlah Pengadaan dan Pemeliharaan Sarana Pelatihan Kerja	10 Unit	10 Unit	0,00	0,00	9.975.000,00	Kab. Karanganyar, Semua Kecamatan, Semua Kel/Desa	Dana Alokasi Umum (DAU)	100.000.000,00	DINAS PERDAGANGAN, PERINDUSTRIAN, DAN TENAGA KERJA	
2	07	03	2.02			Pembinaan Lembaga Pelatihan Kerja Swasta	Terlaksananya Pembinaan Lembaga Pelatihan Kerja Swasta	54 Lembaga	54 Lembaga	30.000.000,00	30.000.000,00	30.000.000,00		Lembaga	150.000.000,00	DINAS PERDAGANGAN, PERINDUSTRIAN, DAN TENAGA KERJA	
2	07	03	2.02	0001		Pembinaan Lembaga Pelatihan Kerja Swasta											

No	Kode					Urusan / Bidang Urusan / Program / Kegiatan / Sub Kegiatan	Indikator Program / Kegiatan / Sub Kegiatan	Capaian Kinerja Dan Kerangka Pendanaan					Kelompok Sasaran	Prakiraan Maju Rencana	Perangkat Daerah Penanggung Jawab		
								Target 2025		RKPD 2025	Pagu Indikatif (Rp)			Lokasi		Sumber Dana	Pagu Indikatif (Rp)
								Sebelum	Sesudah		APBD 2025	RKPD Perubahan 2025					
1	2	3	4	5	6	7	8	9	10	11	12	13	14				
						Jumlah Lembaga Pelatihan Kerja Swasta yang Dibina	50 Lembaga	50 Lembaga	30.000.000,00	30.000.000,00	8.500.000,00	Kab. Karanganyar, Semua Kecamatan, Semua Kel/Desa	Dana Alokasi Umum (DAU)	150.000.000,00	DINAS PERDAGANGAN, PERINDUSTRIAN, DAN TENAGA KERJA		
2	07	03	2.03		Perizinan dan Pendaftaran Lembaga Pelatihan Kerja	Tersedianya Sumber Daya Perizinan LPKS Secara terintegrasi	4 Perizinan	0 Perizinan	0,00	2.000.000,00	2.000.000,00			Lembaga Pelatihan Kerja yang belum mempunyai izin	5.000.000,00	DINAS PERDAGANGAN, PERINDUSTRIAN, DAN TENAGA KERJA	
2	07	03	2.03	0001	Penyediaan Sumber Daya Perizinan Lembaga Pelatihan Kerja Secara Terintegrasi												
						Jumlah Sumber Daya Perizinan Lembaga Pelatihan Kerja Secara Terintegrasi	0 0	0 0	0,00	2.000.000,00	0,00	Kab. Karanganyar, Semua Kecamatan, Semua Kel/Desa	Dana Alokasi Umum (DAU)	5.000.000,00	DINAS PERDAGANGAN, PERINDUSTRIAN, DAN TENAGA KERJA		
2	07	03	2.04		Konsultasi Produktivitas pada Perusahaan Kecil	Terlaksananya Konsultasi Produktivitas kepada Perusahaan Kecil	2 Perusahaan	0 Perusahaan	0,00	0,00	0,00			Perusahaan	121.000.000,00	DINAS PERDAGANGAN, PERINDUSTRIAN, DAN TENAGA KERJA	
2	07	03	2.04	0001	Pelaksanaan Konsultasi Produktivitas kepada Perusahaan Kecil												
						Jumlah Perusahaan Kecil yang Mendapat Konsultasi Peningkatan Produktivitas	0 Perusahaan	0 Perusahaan	0,00	0,00	0,00	Kab. Karanganyar, Semua Kecamatan, Semua Kel/Desa	Dana Alokasi Umum (DAU)	121.000.000,00	DINAS PERDAGANGAN, PERINDUSTRIAN, DAN TENAGA KERJA		
2	07	03	2.05		Pengukuran Produktivitas Tingkat Daerah Kabupaten/Kota	Terlaksananya Pengukuran Kompetensi dan Produktivitas Tenaga Kerja	1 Dokumen	0 Dokumen	0,00	0,00	0,00			Perusahaan	10.000.000,00	DINAS PERDAGANGAN, PERINDUSTRIAN, DAN TENAGA KERJA	
2	07	03	2.05	0001	Pengukuran Kompetensi dan Produktivitas Tenaga Kerja												
						Jumlah Dokumen Hasil Pengukuran Produktivitas dan Daya Saing Tenaga Kerja di Tingkat Daerah	1 Dokumen	0 Dokumen	0,00	0,00	0,00	Kab. Karanganyar, Semua Kecamatan, Semua Kel/Desa	Dana Alokasi Umum (DAU)	10.000.000,00	DINAS PERDAGANGAN, PERINDUSTRIAN, DAN TENAGA KERJA		
189	2	07	04		PROGRAM PENEMPATAN TENAGA KERJA	Presentase Tenaga Kerja yang ditempatkan	55 %	0 %	0,00	104.000.000,00	58.062.950,00				77.390.000,00		
2	07	04	2.01		Pelayanan antar Kerja di Daerah Kabupaten/Kota	Terwujudnya Pelayanan antar Kerja	300 Orang	0 Orang	0,00	42.000.000,00	42.000.000,00			Pencari Kerja	36.000.000,00	DINAS PERDAGANGAN, PERINDUSTRIAN, DAN TENAGA KERJA	
2	07	04	2.01	0001	Penyediaan Sumber Daya Pelayanan antar Kerja												
						Jumlah SDM Pelayanan antar Kerja yang Mendapatkan Pelatihan Melalui Bimtek dan lain-lain untuk Peningkatan Kompetensi	0 Orang	0 Orang	0,00	5.000.000,00	0,00	Kab. Karanganyar, Semua Kecamatan, Semua Kel/Desa	Dana Alokasi Umum (DAU)	11.000.000,00	DINAS PERDAGANGAN, PERINDUSTRIAN, DAN TENAGA KERJA		
2	07	04	2.01	0002	Pelayanan antar Kerja												
						Jumlah Tenaga Kerja yang Ditempatkan Melalui Layanan AKAD dan AKL	0 Orang	0 Orang	0,00	2.000.000,00	0,00	Kab. Karanganyar, Semua Kecamatan, Semua Kel/Desa	Dana Alokasi Umum (DAU)	7.000.000,00	DINAS PERDAGANGAN, PERINDUSTRIAN, DAN TENAGA KERJA		
2	07	04	2.01	0003	Penyuluhan dan Bimbingan Jabatan bagi Pencari Kerja												
						Jumlah Pencari Kerja yang Mendapatkan Penyuluhan dan Bimbingan Jabatan	0 Orang	0 Orang	0,00	10.000.000,00	0,00	Kab. Karanganyar, Semua Kecamatan, Semua Kel/Desa	Dana Alokasi Umum (DAU)	8.000.000,00	DINAS PERDAGANGAN, PERINDUSTRIAN, DAN TENAGA KERJA		
2	07	04	2.01	0004	Penyelenggaraan Unit Layanan Disabilitas Ketenagakerjaan												
						Jumlah Tenaga Kerja Disabilitas yang Mendapatkan Fasilitas Layanan ULD	0 Orang	0 Orang	0,00	15.000.000,00	0,00	Kab. Karanganyar, Semua Kecamatan, Semua Kel/Desa	Dana Alokasi Umum (DAU)	5.000.000,00	DINAS PERDAGANGAN, PERINDUSTRIAN, DAN TENAGA KERJA		
2	07	04	2.01	0005	Perluasan Kesempatan Kerja												
						Jumlah Tenaga Kerja yang Diberdayakan Melalui program Perluasan Kesempatan Kerja	0 Orang	0 Orang	0,00	10.000.000,00	3.262.950,00	Kab. Karanganyar, Semua Kecamatan, Semua Kel/Desa	Dana Alokasi Umum (DAU)	5.000.000,00	DINAS PERDAGANGAN, PERINDUSTRIAN, DAN TENAGA KERJA		
2	07	04	2.03		Pengelolaan Informasi Pasar Kerja	Tersedianya Data dan Informasi Pencari Kerja yang Memanfaatkan Aplikasi Informasi Pasar Kerja Online	12 Dokumen	0 Dokumen	0,00	55.000.000,00	55.000.000,00			Pencari Kerja	23.016.000,00	DINAS PERDAGANGAN, PERINDUSTRIAN, DAN TENAGA KERJA	
2	07	04	2.03	0001	Pemeliharaan dan Operasional Aplikasi Informasi Pasar Kerja Online												
						Jumlah Data dan Informasi yang Dhasilkan Aplikasi Informasi Pasar Kerja Online	0 Dokumen	0 Dokumen	0,00	0,00	0,00	Kab. Karanganyar, Semua Kecamatan, Semua Kel/Desa	Dana Alokasi Umum (DAU)	3.500.000,00	DINAS PERDAGANGAN, PERINDUSTRIAN, DAN TENAGA KERJA		
2	07	04	2.03	0002	Pelayanan dan Penyediaan Informasi Pasar Kerja Online												
						Jumlah Pencari dan Pemberi Kerja yang Terdaftar dalam Pasar Kerja Melalui Sistem Online (Karir Hub)	0 Orang	0 Orang	0,00	15.000.000,00	5.000.000,00	Kab. Karanganyar, Semua Kecamatan, Semua Kel/Desa	Dana Alokasi Umum (DAU)	15.000.000,00	DINAS PERDAGANGAN, PERINDUSTRIAN, DAN TENAGA KERJA		
2	07	04	2.03	0003	Job Fair/Bursa Kerja												
						Jumlah Pencari Kerja yang Mendapatkan Pekerjaan Melalui Job Fair/Bursa Kerja	0 Orang	0 Orang	0,00	40.000.000,00	49.800.000,00	Kab. Karanganyar, Semua Kecamatan, Semua Kel/Desa	Dana Alokasi Umum (DAU)	4.516.000,00	DINAS PERDAGANGAN, PERINDUSTRIAN, DAN TENAGA KERJA		

No	Kode					Urusan / Bidang Urusan / Program / Kegiatan / Sub Kegiatan	Indikator Program / Kegiatan / Sub Kegiatan	Capaian Kinerja Dan Kerangka Pendanaan					Kelompok Sasaran	Prakiraan Maju Rencana	Perangkat Daerah Penanggung Jawab		
								Target 2025		RKPD 2025	Pagu Indikatif (Rp)			Lokasi		Sumber Dana	Pagu Indikatif (Rp)
								Sebelum	Sesudah		APBD 2025	RKPD Perubahan 2025					
1	2	3	4	5	6	7	8	9	10	11	12	13	14				
2	07	04	2.04		Pelindungan PMI (Pra dan Purna Penempatan) di Daerah Kabupaten/Kota	Terlaksananya Peningkatan Pelindungan dan Kompetensi Calon Pekerja Migran Indonesia (CPMI)/ Pekerja Migran Indonesia( PMI)	550 Orang	0 Orang	0,00	7.000.000,00	7.000.000,00		Calon Pekerja Migran Indonesia (CPMI)/ Pekerja Migran Indonesia( PMI)	18.374.000,00	DINAS PERDAGANGAN, PERINDUSTRIAN, DAN TENAGA KERJA		
2	07	04	2.04	0001	Peningkatan Pelindungan dan Kompetensi Calon Pekerja Migran Indonesia (PMI)/Pekerja Migran Indonesia (PMI)												
					Jumlah CPMI/PMI yang Dilindungi dan Ditingkatkan Kompetensinya	0 Orang	0 Orang	0,00	7.000.000,00	0,00		Kab. Karanganyar, Semua Kecamatan, Semua Kel/Desa	Dana Alokasi Umum (DAU)	9.000.000,00	DINAS PERDAGANGAN, PERINDUSTRIAN, DAN TENAGA KERJA		
2	07	04	2.04	0002	Penyediaan Layanan Terpadu pada Calon Pekerja Migran												
					Jumlah CPMI yang Terlayani sesuai Prosedur dalam LTSA dan PMI Bermasalah yang Ditangani	0 Orang	0 Orang	0,00	0,00	0,00		Kab. Karanganyar, Semua Kecamatan, Semua Kel/Desa	Dana Alokasi Umum (DAU)	3.750.000,00	DINAS PERDAGANGAN, PERINDUSTRIAN, DAN TENAGA KERJA		
2	07	04	2.04	0003	Pemberdayaan Pekerja Migran Indonesia Purna Penempatan												
					Jumlah PMI Purna yang Diberdayakan	0 Orang	0 Orang	0,00	0,00	0,00		Kab. Karanganyar, Semua Kecamatan, Semua Kel/Desa	Dana Alokasi Umum (DAU)	5.624.000,00	DINAS PERDAGANGAN, PERINDUSTRIAN, DAN TENAGA KERJA		
190	2	07	05		PROGRAM HUBUNGAN INDUSTRIAL	Persentase Perselisihan Hubungan Industrial yang terselesaikan	100 %	0 %	0,00	118.000.000,00	73.185.200,00			504.399.000,00			
2	07	05	2.01		Pengesahan Peraturan Perusahaan dan Pendaftaran Perjanjian Kerja Bersama untuk Perusahaan yang Hanya Beroperasi dalam 1 (Satu) Daerah Kabupaten/Kota	Terlaksananya Pengesahan Peraturan Perusahaan yang Terkait dengan Hubungan Industrial dan Terdaftar di WLKP Online	65 Perusahaan	0 Perusahaan	0,00	45.000.000,00	45.000.000,00		Perusahaan	92.450.000,00	DINAS PERDAGANGAN, PERINDUSTRIAN, DAN TENAGA KERJA		
2	07	05	2.01	0001	Pengesahan Peraturan Perusahaan bagi Perusahaan												
					Jumlah Perusahaan yang Melaksanakan Pengesahan Peraturan Perusahaan yang Terkait dengan Hubungan Industrial dan Terdaftar di WLKP Online	0 Perusahaan	0 Perusahaan	0,00	30.000.000,00	29.999.850,00		Kab. Karanganyar, Semua Kecamatan, Semua Kel/Desa	Dana Alokasi Umum (DAU)	35.000.000,00	DINAS PERDAGANGAN, PERINDUSTRIAN, DAN TENAGA KERJA		
2	07	05	2.01	0002	Pendaftaran Perjanjian Kerja Sama bagi Perusahaan												
					Jumlah Perusahaan yang Menyusun Perjanjian Kerja Bersama	0 Perusahaan	0 Perusahaan	0,00	5.000.000,00	0,00		Kab. Karanganyar, Semua Kecamatan, Semua Kel/Desa	Dana Alokasi Umum (DAU)	35.000.000,00	DINAS PERDAGANGAN, PERINDUSTRIAN, DAN TENAGA KERJA		
2	07	05	2.01	0003	Penyelenggaraan Pendataan dan Informasi Sarana Hubungan Industrial dan Jaminan Sosial Tenaga Kerja serta Pengupahan												
					Jumlah Data dan Informasi Sarana HI (PP/PKB, Struktur Skala Upah, dan LKS Bipartit) dan Pekerja yang Terdaftar sebagai Peserta Jamsostek serta Pengupahan	0 Laporan	0 Laporan	0,00	10.000.000,00	10.465.350,00		Kab. Karanganyar, Semua Kecamatan, Semua Kel/Desa	Dana Alokasi Umum (DAU)	22.450.000,00	DINAS PERDAGANGAN, PERINDUSTRIAN, DAN TENAGA KERJA		
2	07	05	2.02		Pencegahan dan Penyelesaian Perselisihan Hubungan Industrial, Mogok Kerja dan Penutupan Perusahaan di Daerah Kabupaten/Kota	Terlaksananya Pencegahan Perselisihan Hubungan Industrial, Mogok Kerja, dan Penutupan Perusahaan yang Berakibat/Berdampak pada Kepentingan di 1 (satu) Daerah Kabupaten/Kota	65 Perusahaan	0 Persen	0,00	73.000.000,00	73.000.000,00		Pekerja/Buruh dan Pengusaha	411.949.000,00	DINAS PERDAGANGAN, PERINDUSTRIAN, DAN TENAGA KERJA		
2	07	05	2.02	0001	Pencegahan Perselisihan Hubungan Industrial, Mogok Kerja, dan Penutupan Perusahaan yang Berakibat/Berdampak pada Kepentingan di 1 (Satu) Daerah Kabupaten/Kota												
					Jumlah Perselisihan yang Dicegah	0 Perkara	0 Perkara	0,00	0,00	0,00		Kab. Karanganyar, Semua Kecamatan, Semua Kel/Desa	Dana Alokasi Umum (DAU)	114.949.000,00	DINAS PERDAGANGAN, PERINDUSTRIAN, DAN TENAGA KERJA		
2	07	05	2.02	0002	Penyelesaian Perselisihan Hubungan Industrial, Mogok Kerja, dan Penutupan Perusahaan yang Berakibat/Berdampak pada Kepentingan di 1 (satu) Daerah Kabupaten/Kota												
					Jumlah Perkara Perselisihan yang terselesaikan	0 Perkara	0 Perkara	0,00	15.000.000,00	0,00		Kab. Karanganyar, Semua Kecamatan, Semua Kel/Desa	Dana Alokasi Umum (DAU)	27.000.000,00	DINAS PERDAGANGAN, PERINDUSTRIAN, DAN TENAGA KERJA		
2	07	05	2.02	0003	Penyelenggaraan Verifikasi dan Rekapitulasi Keanggotaan pada Organisasi Pengusaha, Federasi dan Konfederasi Serikat Pekerja/Serikat Buruh serta Non Afiliasi												
					Jumlah Asosiasi Pengusaha dan Serikat Pekerja yang Diverifikasi	0 Asosiasi dan Serikat Pekerja	0 Asosiasi dan Serikat Pekerja	0,00	5.000.000,00	0,00		Kab. Karanganyar, Semua Kecamatan, Semua Kel/Desa	Dana Alokasi Umum (DAU)	35.000.000,00	DINAS PERDAGANGAN, PERINDUSTRIAN, DAN TENAGA KERJA		
2	07	05	2.02	0004	Pelaksanaan Operasional Lembaga Kerja Sama Tripartit Daerah Kabupaten/Kota												
					Jumlah LKS Tripartit yang Dibina	0 Lembaga	0 Lembaga	0,00	48.000.000,00	32.720.000,00		Kab. Karanganyar, Semua Kecamatan, Semua Kel/Desa	Dana Alokasi Umum (DAU)	220.000.000,00	DINAS PERDAGANGAN, PERINDUSTRIAN, DAN TENAGA KERJA		
2	07	05	2.02	0005	Pembangunan Pelaksanaan Jaminan Sosial Tenaga Kerja dan Fasilitas Kesejahteraan Pekerja												

No	Kode	Usuran / Bidang Usuran / Program / Kegiatan / Sub Kegiatan	Indikator Program / Kegiatan / Sub Kegiatan	Capaian Kinerja Dan Kerangka Pendanaan					Lokasi	Sumber Dana	Kelompok Sasaran	Prakiraan Maju Rencana	Perangkat Daerah Penanggung Jawab	
				Target 2025		RKPDP 2025	APBD 2025	RKPDP Perubahan 2025				Pagu Indikatif (Rp)		Pagu Indikatif (Rp)
				Sebelum	Sesudah									
1	2	3	4	5	6	7	8	9	10	11	12	13	14	
			Terlaksananya Program Jaminan Sosial Tenaga Kerja dan Fasilitas Kesejahteraan Pekerja	0 Orang	0 Orang	0,00	5.000.000,00	0,00	Kab. Karanganyar, Semua Kecamatan, Semua Kel/Desa	Dana Alokasi Umum (DAU)		15.000.000,00	DINAS PERDAGANGAN, PERINDUSTRIAN, DAN TENAGA KERJA	
191	2 07 01	PROGRAM PENUNJANG URUSAN PEMERINTAHAN DAERAH KABUPATEN/KOTA	Nilai SAKIP	71.5 skore	71.5 skore	18.446.650.472,00	18.650.136.272,00	18.625.902.022,00				16.303.500.000,00		
	2 07 01 2.07	Pengadaan Barang Milik Daerah Penunjang Urusan Pemerintah Daerah	Terlaksananya pengadaan barang milik daerah dengan tertib	28 unit	28 unit	2.700.000.000,00	1.950.298.800,00	1.950.298.800,00			Perangkat Daerah	300.000.000,00	DINAS PERDAGANGAN, PERINDUSTRIAN, DAN TENAGA KERJA	
	2 07 01 2.07 0011	Pengadaan Sarana dan Prasarana Pendukung Gedung Kantor atau Bangunan Lainnya												
			Jumlah Unit Sarana dan Prasarana Pendukung Gedung Kantor atau Bangunan Lainnya yang Disediakan	0 Unit	0 Unit	0,00	0,00	0,00	Kab. Karanganyar, Semua Kecamatan, Semua Kel/Desa	Dana Alokasi Umum (DAU)		15.000.000,00	DINAS PERDAGANGAN, PERINDUSTRIAN, DAN TENAGA KERJA	
	3	URUSAN PEMERINTAHAN PILIHAN					18.446.650.472,00	19.732.318.872,00	20.100.601.572,00				16.310.500.000,00	
	3 30	URUSAN PEMERINTAHAN BIDANG PERDAGANGAN					18.446.650.472,00	19.130.337.472,00	19.517.104.572,00				16.310.500.000,00	
192	3 30 01	PROGRAM PENUNJANG URUSAN PEMERINTAHAN DAERAH KABUPATEN/KOTA	Nilai Sakip	71.5 score	71.5 score	18.446.650.472,00	18.650.136.272,00	18.625.902.022,00				16.303.500.000,00		
	3 30 01 2.01	Perencanaan, Penganggaran, dan Evaluasi Kinerja Perangkat Daerah	Tersusunnya Dokumen Perencanaan Perangkat Daerah	9 Dokumen	1 Dokumen	0,00	45.000.000,00	45.000.000,00			Perangkat Daerah	50.000.000,00	DINAS PERDAGANGAN, PERINDUSTRIAN, DAN TENAGA KERJA	
	3 30 01 2.01 0001	Penyusunan Dokumen Perencanaan Perangkat Daerah												
			Jumlah Dokumen Perencanaan Perangkat Daerah	0 Dokumen	01 Dokumen	0,00	30.000.000,00	27.600.000,00	Kab. Karanganyar, Semua Kecamatan, Semua Kel/Desa	Dana Alokasi Umum (DAU)		30.000.000,00	DINAS PERDAGANGAN, PERINDUSTRIAN, DAN TENAGA KERJA	
	3 30 01 2.01 0002	Koordinasi dan Penyusunan Dokumen RKA-SKPD												
			Jumlah Dokumen RKA-SKPD dan Laporan Hasil Koordinasi Penyusunan Dokumen RKA-SKPD	0 Dokumen	0 Dokumen	0,00	3.000.000,00	0,00	Kab. Karanganyar, Semua Kecamatan, Semua Kel/Desa	Dana Alokasi Umum (DAU)		5.000.000,00	DINAS PERDAGANGAN, PERINDUSTRIAN, DAN TENAGA KERJA	
	3 30 01 2.01 0003	Koordinasi dan Penyusunan Dokumen Perubahan RKA-SKPD												
			Jumlah Dokumen Perubahan RKA-SKPD dan Laporan Hasil Koordinasi Penyusunan Dokumen Perubahan RKA-SKPD	0 Dokumen	0 Dokumen	0,00	3.000.000,00	0,00	Kab. Karanganyar, Semua Kecamatan, Semua Kel/Desa	Dana Alokasi Umum (DAU)		4.000.000,00	DINAS PERDAGANGAN, PERINDUSTRIAN, DAN TENAGA KERJA	
	3 30 01 2.01 0004	Koordinasi dan Penyusunan DPA-SKPD												
			Jumlah Dokumen DPA-SKPD dan Laporan Hasil Koordinasi Penyusunan Dokumen DPA-SKPD	0 Dokumen	0 Dokumen	0,00	3.000.000,00	0,00	Kab. Karanganyar, Semua Kecamatan, Semua Kel/Desa	Dana Alokasi Umum (DAU)		3.000.000,00	DINAS PERDAGANGAN, PERINDUSTRIAN, DAN TENAGA KERJA	
	3 30 01 2.01 0005	Koordinasi dan Penyusunan Perubahan DPA- SKPD												
			Jumlah Dokumen Perubahan DPA-SKPD dan Laporan Hasil Koordinasi Penyusunan Dokumen Perubahan DPA-SKPD	1 Dokumen	0 Dokumen	0,00	3.000.000,00	0,00	Kab. Karanganyar, Semua Kecamatan, Semua Kel/Desa	Dana Alokasi Umum (DAU)		3.000.000,00	DINAS PERDAGANGAN, PERINDUSTRIAN, DAN TENAGA KERJA	
	3 30 01 2.01 0006	Koordinasi dan Penyusunan Laporan Capaian Kinerja dan Ikhtisar Realisasi Kinerja SKPD												
			Jumlah Laporan Capaian Kinerja dan Ikhtisar Realisasi Kinerja SKPD dan Laporan Hasil Koordinasi Penyusunan Laporan Capaian Kinerja dan Ikhtisar Realisasi Kinerja SKPD	0 Laporan	0 Laporan	0,00	3.000.000,00	0,00	Kab. Karanganyar, Semua Kecamatan, Semua Kel/Desa	Dana Alokasi Umum (DAU)		5.000.000,00	DINAS PERDAGANGAN, PERINDUSTRIAN, DAN TENAGA KERJA	
	3 30 01 2.02	Administrasi Keuangan Perangkat Daerah	Terlaksananya Kegiatan Pengelolaan Keuangan akuntabel	4 kegiatan	4 kegiatan	10.922.284.222,00	10.936.784.222,00	10.936.784.222,00			Perangkat Daerah	11.020.500.000,00	DINAS PERDAGANGAN, PERINDUSTRIAN, DAN TENAGA KERJA	
	3 30 01 2.02 0001	Penyediaan Gaji dan Tunjangan ASN												
			Jumlah Orang yang Menerima Gaji dan Tunjangan ASN	107 Orang/bulan	107 Orang/bulan	10.922.284.222,00	10.922.284.222,00	10.922.284.222,00	Kab. Karanganyar, Semua Kecamatan, Semua Kel/Desa	Dana Alokasi Umum (DAU)		11.000.000.000,00	DINAS PERDAGANGAN, PERINDUSTRIAN, DAN TENAGA KERJA	
	3 30 01 2.02 0005	Koordinasi dan Penyusunan Laporan Keuangan Akhir Tahun SKPD												
			Jumlah Laporan Keuangan Akhir Tahun SKPD dan Laporan Hasil Koordinasi Penyusunan Laporan Keuangan Akhir Tahun SKPD	0 Laporan	0 Laporan	0,00	2.500.000,00	0,00	Kab. Karanganyar, Semua Kecamatan, Semua Kel/Desa	Dana Alokasi Umum (DAU)		2.500.000,00	DINAS PERDAGANGAN, PERINDUSTRIAN, DAN TENAGA KERJA	
	3 30 01 2.02 0006	Pengelolaan dan Penyiapan Bahan Tanggapan Pemeriksaan												
			Jumlah Dokumen Bahan Tanggapan Pemeriksaan dan Tindak Lanjut Pemeriksaan	0 Dokumen	0 Dokumen	0,00	2.000.000,00	0,00	Kab. Karanganyar, Semua Kecamatan, Semua Kel/Desa	Dana Alokasi Umum (DAU)		2.000.000,00	DINAS PERDAGANGAN, PERINDUSTRIAN, DAN TENAGA KERJA	

No	Kode				Urusan / Bidang Urusan / Program / Kegiatan / Sub Kegiatan	Indikator Program / Kegiatan / Sub Kegiatan	Capaian Kinerja Dan Kerangka Pendanaan					Kelompok Sasaran	Prakiraan Maju Rencana	Perangkat Daerah Penanggung Jawab			
							Target 2025		Pagu Indikatif (Rp)						Lokasi	Sumber Dana	Pagu Indikatif (Rp)
							Sebelum	Sesudah	RKPD 2025	APBD 2025	RKPD Perubahan 2025						
1	2	3	4	5	6	7	8	9	10	11	12	13	14				
	3	30	01	2.02	0007	Koordinasi dan Penyusunan Laporan Keuangan Bulanan/ Triwulanan/ Semesteran SKPD	Jumlah Laporan Keuangan Bulanan/ Triwulanan/ Semesteran SKPD dan Laporan Koordinasi Penyusunan Laporan Keuangan Bulanan/Triwulanan/Semesteran SKPD	0 Laporan	0 Laporan	0,00	10.000.000,00	0,00	Kab. Karanganyar, Semua Kecamatan, Semua Kel/Desa	Dana Alokasi Umum (DAU)	16.000.000,00	DINAS PERDAGANGAN, PERINDUSTRIAN, DAN TENAGA KERJA	
	3	30	01	2.03		Administrasi Barang Milik Daerah pada Perangkat Daerah	Terlaksananya Pengelolaan Barang Milik Daerah dengan Tertib	3 Laporan	0 Laporan	0,00	18.830.000,00	18.830.000,00			Perangkat Daerah	14.000.000,00	DINAS PERDAGANGAN, PERINDUSTRIAN, DAN TENAGA KERJA
	3	30	01	2.03	0001	Penyusunan Perencanaan Kebutuhan Barang Milik Daerah SKPD	Jumlah Rencana Kebutuhan Barang Milik Daerah SKPD	0 Dokumen	0 Dokumen	0,00	8.830.000,00	0,00	Kab. Karanganyar, Semua Kecamatan, Semua Kel/Desa	Dana Alokasi Umum (DAU)		2.000.000,00	DINAS PERDAGANGAN, PERINDUSTRIAN, DAN TENAGA KERJA
	3	30	01	2.03	0005	Rekonsiliasi dan Penyusunan Laporan Barang Milik Daerah pada SKPD	Jumlah Laporan Rekonsiliasi dan Penyusunan Laporan Barang Milik Daerah pada SKPD	0 Laporan	0 Laporan	0,00	10.000.000,00	0,00	Kab. Karanganyar, Semua Kecamatan, Semua Kel/Desa	Dana Alokasi Umum (DAU)		12.000.000,00	DINAS PERDAGANGAN, PERINDUSTRIAN, DAN TENAGA KERJA
	3	30	01	2.04		Administrasi Pendapatan Daerah Kewenangan Perangkat Daerah	Terlaksananya pengelolaan pendapatan dengan tertib	14 Laporan	0 Laporan	0,00	31.000.000,00	31.000.000,00			Perangkat daerah	15.000.000,00	DINAS PERDAGANGAN, PERINDUSTRIAN, DAN TENAGA KERJA
	3	30	01	2.04	0003	Penyuluhan dan Penyebarluasan Kebijakan Retribusi Daerah	Jumlah Laporan Hasil Penyuluhan dan Penyebarluasan Kebijakan Retribusi Daerah	1 Laporan	0 Laporan	0,00	0,00	0,00	Kab. Karanganyar, Semua Kecamatan, Semua Kel/Desa	Dana Alokasi Umum (DAU)		5.000.000,00	DINAS PERDAGANGAN, PERINDUSTRIAN, DAN TENAGA KERJA
	3	30	01	2.04	0004	Pendataan dan Pendaftaran Objek Retribusi Daerah	Jumlah Data Objek, Subjek dan Wajib Retribusi Daerah	0 Dokumen	0 Dokumen	0,00	6.000.000,00	941.600,00	Kab. Karanganyar, Semua Kecamatan, Semua Kel/Desa	Dana Alokasi Umum (DAU)		5.000.000,00	DINAS PERDAGANGAN, PERINDUSTRIAN, DAN TENAGA KERJA
	3	30	01	2.04	0005	Pengolahan Data Retribusi Daerah	Jumlah Laporan Hasil Pengolahan, Pemeliharaan, dan Pelaporan Data Retribusi Daerah	12 Laporan	12 Laporan	0,00	25.000.000,00	1.141.200,00	Kab. Karanganyar, Semua Kecamatan, Semua Kel/Desa	Dana Alokasi Umum (DAU)		5.000.000,00	DINAS PERDAGANGAN, PERINDUSTRIAN, DAN TENAGA KERJA
	3	30	01	2.05		Administrasi Kepegawaian Perangkat Daerah	Terlaksananya Evaluasi Kepegawaian dan Sosialisasi Perundang-Undangan	3 Dokumen	1 Laporan	0,00	490.327.000,00	490.327.000,00			ASN dan Non ASN	2.000.000,00	DINAS PERDAGANGAN, PERINDUSTRIAN, DAN TENAGA KERJA
	3	30	01	2.05	0005	Monitoring, Evaluasi, dan Penilaian Kinerja Pegawai	Jumlah Dokumen Monitoring, Evaluasi, dan Penilaian Kinerja Pegawai	1 Dokumen	1 Dokumen	0,00	354.640.000,00	350.486.700,00	Kab. Karanganyar, Semua Kecamatan, Semua Kel/Desa	Dana Alokasi Umum (DAU)		2.000.000,00	DINAS PERDAGANGAN, PERINDUSTRIAN, DAN TENAGA KERJA
	3					NON URUSAN				18.446.650.472,00	19.732.318.872,00	20.100.601.572,00				16.310.500.000,00	
	3	30				URUSAN PEMERINTAHAN BIDANG XX				18.446.650.472,00	19.130.337.472,00	19.517.104.572,00				16.310.500.000,00	
193	3	30	01			PROGRAM PENUNJANG URUSAN PEMERINTAHAN DAERAH KABUPATEN/KOTA	Nilai SAKIP	71.5 SKORE	71.5 SKORE	18.446.650.472,00	18.650.136.272,00	18.625.902.022,00				16.303.500.000,00	
	3	30	01	2.05		Administrasi Kepegawaian Perangkat Daerah	Terlaksananya Evaluasi Kepegawaian dan Sosialisasi Perundang-Undangan	3 Dokumen	1 Laporan	0,00	490.327.000,00	490.327.000,00			ASN dan Non ASN	2.000.000,00	DINAS PERDAGANGAN, PERINDUSTRIAN, DAN TENAGA KERJA
	3	30	01	2.05	0005	Monitoring, Evaluasi, dan Penilaian Kinerja Pegawai				18.446.650.472,00	19.732.318.872,00	20.100.601.572,00				16.310.500.000,00	
	3	30				URUSAN PEMERINTAHAN PILIHAN				18.446.650.472,00	19.130.337.472,00	19.517.104.572,00				16.310.500.000,00	
194	3	30	01			PROGRAM PENUNJANG URUSAN PEMERINTAHAN DAERAH KABUPATEN/KOTA	Nilai SAKIP	71.5 SKORE	71.5 SKORE	18.446.650.472,00	18.650.136.272,00	18.625.902.022,00				16.303.500.000,00	
	3	30	01	2.05		Administrasi Kepegawaian Perangkat Daerah	Terlaksananya Evaluasi Kepegawaian dan Sosialisasi Perundang-Undangan	3 Dokumen	1 Laporan	0,00	490.327.000,00	490.327.000,00			ASN dan Non ASN	2.000.000,00	DINAS PERDAGANGAN, PERINDUSTRIAN, DAN TENAGA KERJA
	3	30	01	2.05	0009	Pendidikan dan Pelatihan Pegawai Berdasarkan Tugas dan Fungsi	Jumlah Pegawai Berdasarkan Tugas dan Fungsi yang Mengikuti Pendidikan dan Pelatihan	0 Orang	0 Orang	0,00	0,00	0,00	Kab. Karanganyar, Semua Kecamatan, Semua Kel/Desa	Dana Alokasi Umum (DAU)		0,00	DINAS PERDAGANGAN, PERINDUSTRIAN, DAN TENAGA KERJA
	3	30	01	2.05	0010	Sosialisasi Peraturan Perundang-Undangan	Jumlah Orang yang Mengikuti Sosialisasi Peraturan Perundang-Undangan	50 Orang	0 Orang	0,00	135.687.000,00	134.450.000,00	Kab. Karanganyar, Semua Kecamatan, Semua Kel/Desa	Dana Alokasi Umum (DAU)		0,00	DINAS PERDAGANGAN, PERINDUSTRIAN, DAN TENAGA KERJA

No	Kode					Urusan / Bidang Urusan / Program / Kegiatan / Sub Kegiatan	Indikator Program / Kegiatan / Sub Kegiatan	Capaian Kinerja Dan Kerangka Pendanaan					Kelompok Sasaran	Prakiraan Maju Rencana	Perangkat Daerah Penanggung Jawab			
								Target 2025			RKPDP 2025	Pagu Indikatif (Rp)		Lokasi		Sumber Dana	Pagu Indikatif (Rp)	
								Sebelum	Sesudah			APBD 2025						RKPDP Perubahan 2025
1	2	3	4	5	6	7	8	9	10	11	12	13	14					
3	30	01	2.06		Administrasi Umum Perangkat Daerah	Terlaksananya Kegiatan Administrasi Umum	7 Paket	7 Paket	555.350.000,00	727.930.000,00	727.930.000,00			Perangkat Daerah	639.000.000,00	DINAS PERDAGANGAN, PERINDUSTRIAN, DAN TENAGA KERJA		
3	30	01	2.06	0001	Penyediaan Komponen Instalasi													
						Jumlah Paket Komponen Instalasi Listrik/Penerangan Bangunan Kantor yang Disediakan	0 Paket	0 Paket	0,00	75.000.000,00	17.127.000,00	Kab. Karanganyar, Semua Kecamatan, Semua Kel/Desa	Dana Alokasi Umum (DAU)		17.000.000,00	DINAS PERDAGANGAN, PERINDUSTRIAN, DAN TENAGA KERJA		
3	30	01	2.06	0002	Penyediaan Peralatan dan Perlengkapan Kantor													
						Jumlah Paket Peralatan dan Perlengkapan Kantor yang Disediakan	0 Paket	0 Paket	0,00	51.482.000,00	51.250.600,00	Kab. Karanganyar, Semua Kecamatan, Semua Kel/Desa	Dana Alokasi Umum (DAU)		12.000.000,00	DINAS PERDAGANGAN, PERINDUSTRIAN, DAN TENAGA KERJA		
3	30	01	2.06	0005	Penyediaan Barang Cetak dan Penggandaan													
						Jumlah Paket Barang Cetak dan Penggandaan yang Disediakan	1 Paket	1 Paket	355.000.000,00	355.000.000,00	345.699.600,00	Kab. Karanganyar, Semua Kecamatan, Semua Kel/Desa	Dana Alokasi Umum (DAU)		300.000.000,00	DINAS PERDAGANGAN, PERINDUSTRIAN, DAN TENAGA KERJA		
3	30	01	2.06	0008	Fasilitasi Kunjungan Tamu													
						Jumlah Laporan Fasilitasi Kunjungan Tamu	1 Laporan	1 Laporan	0,00	73.500.000,00	113.526.300,00	Kab. Karanganyar, Semua Kecamatan, Semua Kel/Desa	Dana Alokasi Umum (DAU)		85.000.000,00	DINAS PERDAGANGAN, PERINDUSTRIAN, DAN TENAGA KERJA		
3	30	01	2.06	0009	Penyelenggaraan Rapat Koordinasi dan Konsultasi SKPD													
						Jumlah Laporan Penyelenggaraan Rapat Koordinasi dan Konsultasi SKPD	1 Laporan	1 Laporan	200.350.000,00	165.448.000,00	20.000.000,00	Kab. Karanganyar, Semua Kecamatan, Semua Kel/Desa	Dana Alokasi Umum (DAU)		225.000.000,00	DINAS PERDAGANGAN, PERINDUSTRIAN, DAN TENAGA KERJA		
3	30	01	2.06	0010	Penatausahaan Arsip Dinamis pada SKPD													
						Jumlah Dokumen Penatausahaan Arsip Dinamis pada SKPD	0 Dokumen	0 Dokumen	0,00	2.500.000,00	7.025.000,00	Kab. Karanganyar, Semua Kecamatan, Semua Kel/Desa	Dana Alokasi Umum (DAU)		0,00	DINAS PERDAGANGAN, PERINDUSTRIAN, DAN TENAGA KERJA		
3	30	01	2.06	0011	Dukungan Pelaksanaan Sistem Pemerintahan Berbasis Elektronik pada SKPD													
						Jumlah Dokumen Dukungan Pelaksanaan Sistem Pemerintahan Berbasis Elektronik pada SKPD	0 Dokumen	0 Dokumen	0,00	5.000.000,00	0,00	Kab. Karanganyar, Semua Kecamatan, Semua Kel/Desa	Dana Alokasi Umum (DAU)		0,00	DINAS PERDAGANGAN, PERINDUSTRIAN, DAN TENAGA KERJA		
3	30	01	2.07		Pengadaan Barang Milik Daerah Penunjang Urusan Pemerintah Daerah	Terlaksananya pengadaan barang milik daerah dengan tertib	28 unit	28 unit	2.700.000.000,00	1.950.298.800,00	1.950.298.800,00			Perangkat Daerah	300.000.000,00	DINAS PERDAGANGAN, PERINDUSTRIAN, DAN TENAGA KERJA		
3	30	01	2.07	0002	Pengadaan Kendaraan Dinas Operasional atau Lapangan													
						Jumlah Unit Kendaraan Dinas Operasional atau Lapangan yang Disediakan	0 Unit	0 Unit	0,00	0,00	0,00	Kab. Karanganyar, Semua Kecamatan, Semua Kel/Desa	Dana Alokasi Umum (DAU)		0,00	DINAS PERDAGANGAN, PERINDUSTRIAN, DAN TENAGA KERJA		
3	30	01	2.07	0005	Pengadaan Mebel													
						Jumlah Paket Mebel yang Disediakan	0 Unit	0 Unit	0,00	116.798.800,00	116.200.000,00	Kab. Karanganyar, Semua Kecamatan, Semua Kel/Desa	Dana Alokasi Umum (DAU)		100.000.000,00	DINAS PERDAGANGAN, PERINDUSTRIAN, DAN TENAGA KERJA		
3	30	01	2.07	0006	Pengadaan Peralatan dan Mesin Lainnya													
						Jumlah Unit Peralatan dan Mesin Lainnya yang Disediakan	0 Unit	18 Unit	0,00	97.500.000,00	140.930.000,00	Kab. Karanganyar, Semua Kecamatan, Semua Kel/Desa	Dana Alokasi Umum (DAU)		125.000.000,00	DINAS PERDAGANGAN, PERINDUSTRIAN, DAN TENAGA KERJA		
3	30	01	2.07	0009	Pengadaan Gedung Kantor atau Bangunan Lainnya													
						Jumlah Unit Gedung Kantor atau Bangunan Lainnya yang Disediakan	1 Unit	1 Unit	2.700.000.000,00	1.700.000.000,00	1.696.908.100,00	Kab. Karanganyar, Semua Kecamatan, Semua Kel/Desa	Dana Alokasi Umum (DAU)		0,00	DINAS PERDAGANGAN, PERINDUSTRIAN, DAN TENAGA KERJA		
3	30	01	2.07	0010	Pengadaan Sarana dan Prasarana Gedung Kantor atau Bangunan Lainnya													
						Jumlah Unit Sarana dan Prasarana Gedung Kantor atau Bangunan Lainnya yang Disediakan	0 Unit	0 Unit	0,00	36.000.000,00	44.800.000,00	Kab. Karanganyar, Semua Kecamatan, Semua Kel/Desa	Dana Alokasi Umum (DAU)		60.000.000,00	DINAS PERDAGANGAN, PERINDUSTRIAN, DAN TENAGA KERJA		
3	30	01	2.08		Penyediaan Jasa Penunjang Urusan Pemerintahan Daerah	Terlaksananya kegiatan penunjang urusan pemerintahan daerah	3 laporan	3 laporan	4.269.016.250,00	4.069.016.250,00	4.069.016.250,00			Perangkat Daerah	3.363.000.000,00	DINAS PERDAGANGAN, PERINDUSTRIAN, DAN TENAGA KERJA		
3	30	01	2.08	0001	Penyediaan Jasa Surat Menyurat													
						Jumlah Laporan Penyediaan Jasa Surat Menyurat	0 Laporan	0 Laporan	0,00	0,00	0,00	Kab. Karanganyar, Semua Kecamatan, Semua Kel/Desa	Dana Alokasi Umum (DAU)		3.000.000,00	DINAS PERDAGANGAN, PERINDUSTRIAN, DAN TENAGA KERJA		
3	30	01	2.08	0002	Penyediaan Jasa Komunikasi, Sumber Daya Air dan Listrik													
						Jumlah Laporan Penyediaan Jasa Komunikasi, Sumber Daya Air dan Listrik yang Disediakan	1 Laporan	1 Laporan	270.000.000,00	320.000.000,00	343.350.000,00	Kab. Karanganyar, Semua Kecamatan, Semua Kel/Desa	Dana Alokasi Umum (DAU)		360.000.000,00	DINAS PERDAGANGAN, PERINDUSTRIAN, DAN TENAGA KERJA		
3	30	01	2.08	0004	Penyediaan Jasa Pelayanan Umum Kantor													



No	Kode	Usuran / Bidang Usuran / Program / Kegiatan / Sub Kegiatan	Indikator Program / Kegiatan / Sub Kegiatan	Capaian Kinerja Dan Kerangka Pendanaan						Kelompok Sasaran	Prakiraan Maju Rencana Pagu Indikatif (Rp)	Perangkat Daerah Penanggung Jawab				
				Target 2025		RKPD 2025	Pagu Indikatif (Rp)		Lokasi				Sumber Dana			
				Sebelum	Sesudah		APBD 2025	RKPD Perubahan 2025								
1	2	3	4	5	6	7	8	9	10	11	12	13	14			
			Jumlah Laporan Penyediaan Jasa Pelayanan Umum Kantor yang Disediakan	1 Laporan	1 Laporan	3.999.016.250,00	3.749.016.250,00	3.805.500.600,00	Kab. Karanganyar, Semua Kecamatan, Semua Kel/Desa	Dana Alokasi Umum (DAU)		3.000.000.000,00	DINAS PERDAGANGAN, PERINDUSTRIAN, DAN TENAGA KERJA			
3	30	01	2.09	Pemeliharaan Barang Milik Daerah Penunjang Urusan Pemerintahan Daerah	Terlaksananya Pemeliharaan Barang Milik Daerah	78 unit	0 unit	0,00	380.950.000,00	380.950.000,00			Perangkat Daerah	900.000.000,00	DINAS PERDAGANGAN, PERINDUSTRIAN, DAN TENAGA KERJA	
3	30	01	2.09	0001	Penyediaan Jasa Pemeliharaan, Biaya Pemeliharaan, dan Pajak Kendaraan	Perorangan Dinas atau Kendaraan Dinas Jabatan										
			Jumlah Kendaraan Perorangan Dinas atau Kendaraan Dinas Jabatan yang Dipelihara dan dibayarkan Pajaknya	0 Unit	36 Unit	0,00	125.000.000,00	227.992.100,00	Kab. Karanganyar, Semua Kecamatan, Semua Kel/Desa	Dana Alokasi Umum (DAU)		250.000.000,00	DINAS PERDAGANGAN, PERINDUSTRIAN, DAN TENAGA KERJA			
3	30	01	2.09	0006	Pemeliharaan Peralatan dan Mesin Lainnya											
			Jumlah Peralatan dan Mesin Lainnya yang Dipelihara	0 Unit	45 Unit	0,00	30.000.000,00	32.739.000,00	Kab. Karanganyar, Semua Kecamatan, Semua Kel/Desa	Dana Alokasi Umum (DAU)		50.000.000,00	DINAS PERDAGANGAN, PERINDUSTRIAN, DAN TENAGA KERJA			
3	30	01	2.09	0009	Pemeliharaan/Rehabilitasi Gedung Kantor dan Bangunan Lainnya											
			Jumlah Gedung Kantor dan Bangunan Lainnya yang Dipelihara/Direhabilitasi	0 Unit	0 Unit	0,00	225.950.000,00	225.950.000,00	Kab. Karanganyar, Semua Kecamatan, Semua Kel/Desa	Dana Alokasi Umum (DAU)		300.000.000,00	DINAS PERDAGANGAN, PERINDUSTRIAN, DAN TENAGA KERJA			
3	30	01	2.09	0010	Pemeliharaan/Rehabilitasi Sarana dan Prasarana Gedung Kantor atau Bangunan Lainnya											
			Jumlah Sarana dan Prasarana Gedung Kantor atau Bangunan Lainnya yang Dipelihara/Direhabilitasi	1 Unit	1 Unit	0,00	0,00	0,00	Kab. Karanganyar, Semua Kecamatan, Semua Kel/Desa	Dana Alokasi Umum (DAU)		200.000.000,00	DINAS PERDAGANGAN, PERINDUSTRIAN, DAN TENAGA KERJA			
3				NON URUSAN												
3	30			URUSAN PEMERINTAHAN BIDANG XX												
195	3	30	01		PROGRAM PENUNJANG URUSAN PEMERINTAHAN DAERAH KABUPATEN/KOTA	Nilai SAKIP	71.5 Skore	71.5 Skore	18.446.650.472,00	18.650.136.272,00	18.625.902.022,00			16.303.500.000,00		
3	30	01	2.09		Pemeliharaan Barang Milik Daerah Penunjang Urusan Pemerintahan Daerah	Terlaksananya Pemeliharaan Barang Milik Daerah	78 unit	0 unit	0,00	380.950.000,00	380.950.000,00			Perangkat Daerah	900.000.000,00	DINAS PERDAGANGAN, PERINDUSTRIAN, DAN TENAGA KERJA
3	30	01	2.09	0010	Pemeliharaan/Rehabilitasi Sarana dan Prasarana Gedung Kantor atau Bangunan Lainnya											
3				URUSAN PEMERINTAHAN PILIHAN												
3	30			URUSAN PEMERINTAHAN BIDANG PERDAGANGAN												
196	3	30	01		PROGRAM PENUNJANG URUSAN PEMERINTAHAN DAERAH KABUPATEN/KOTA	Nilai SAKIP	71.5 Skore	71.5 Skore	18.446.650.472,00	18.650.136.272,00	18.625.902.022,00			16.303.500.000,00		
3	30	01	2.09		Pemeliharaan Barang Milik Daerah Penunjang Urusan Pemerintahan Daerah	Terlaksananya Pemeliharaan Barang Milik Daerah	78 unit	0 unit	0,00	380.950.000,00	380.950.000,00			Perangkat Daerah	900.000.000,00	DINAS PERDAGANGAN, PERINDUSTRIAN, DAN TENAGA KERJA
3	30	01	2.09	0011	Pemeliharaan/Rehabilitasi Sarana dan Prasarana Pendukung Gedung Kantor atau Bangunan Lainnya											
			Jumlah Sarana dan Prasarana Pendukung Gedung Kantor atau Bangunan Lainnya yang Dipelihara/Direhabilitasi	0 Unit	0 Unit	0,00	0,00	0,00	Kab. Karanganyar, Semua Kecamatan, Semua Kel/Desa	Dana Alokasi Umum (DAU)		100.000.000,00	DINAS PERDAGANGAN, PERINDUSTRIAN, DAN TENAGA KERJA			
197	3	30	02		PROGRAM PERIZINAN DAN PENDAFTARAN PERUSAHAAN	Persentase pemenuhan komitmen perusahaan yang berizin	7 laporan	7 laporan	0,00	12.509.250,00	0,00			0,00		
3	30	02	2.01		Penerbitan Izin Pengelolaan Pasar Rakyat, Pusat Perbelanjaan, dan Izin Usaha Toko Swalayan	Jumlah rekomendasi pemenuhan komitmen	7 laporan	7 laporan	0,00	5.000.000,00	5.000.000,00			Pelaku Usaha	0,00	DINAS PERDAGANGAN, PERINDUSTRIAN, DAN TENAGA KERJA
3	30	02	2.01	0001	Fasilitasi Pemenuhan Komitmen Perolehan Perizinan Pasar Rakyat, Pusat Perbelanjaan, dan Toko Swalayan Melalui Sistem Pelayanan Perizinan Berusaha Terintegrasi Secara Elektronik											
			Jumlah Rekomendasi Pemenuhan Komitmen Perolehan Perizinan Pasar Rakyat, Pusat Perbelanjaan, dan Toko Swalayan Melalui Sistem Pelayanan Perizinan Berusaha Terintegrasi Secara Elektronik	15 Dokumen	15 Dokumen	0,00	5.000.000,00	0,00	Kab. Karanganyar, Semua Kecamatan, Semua Kel/Desa	Dana Alokasi Umum (DAU)		0,00	DINAS PERDAGANGAN, PERINDUSTRIAN, DAN TENAGA KERJA			
3	30	02	2.02		Penerbitan Tanda Daftar Gudang	Jumlah dokumen Tanda daftar Gudang	10 laporan	10 laporan	0,00	5.000.000,00	5.000.000,00			Pelaku Usaha	0,00	DINAS PERDAGANGAN, PERINDUSTRIAN, DAN TENAGA KERJA
3	30	02	2.02	0001	Fasilitasi Penerbitan Tanda Daftar Gudang											
			Jumlah Dokumen Tanda Daftar Gudang	15 Dokumen	15 Dokumen	0,00	5.000.000,00	0,00	Kab. Karanganyar, Semua Kecamatan, Semua Kel/Desa	Dana Alokasi Umum (DAU)		0,00	DINAS PERDAGANGAN, PERINDUSTRIAN, DAN TENAGA KERJA			

No	Kode					Urusan / Bidang Urusan / Program / Kegiatan / Sub Kegiatan	Indikator Program / Kegiatan / Sub Kegiatan	Capaian Kinerja Dan Kerangka Pendanaan					Kelompok Sasaran	Prakiraan Maju Rencana	Perangkat Daerah Penanggung Jawab		
								Target 2025		Pagu Indikatif (Rp)				Lokasi		Sumber Dana	Pagu Indikatif (Rp)
								Sebelum	Sesudah	RKPD 2025	APBD 2025	RKPD Perubahan 2025					
1	2	3	4	5	6	7	8	9	10	11	12	13	14				
3	30	02	2.05		Penerbitan Surat Izin Usaha Perdagangan Minuman Beralkohol Golongan B dan C untuk Pengecer dan Penjual Langsung Minum di Tempat	-	-	0,00	2.509.250,00	2.509.250,00			0,00	DINAS PERDAGANGAN, PERINDUSTRIAN, DAN TENAGA KERJA			
3	30	02	2.05	0001	Fasilitasi Penerbitan Surat Izin Usaha Perdagangan Minuman Beralkohol Golongan B dan C												
						Jumlah Surat Izin Usaha Perdagangan untuk Pengecer dan Penjual Langsung Minuman Beralkohol Golongan B dan C yang Diterbitkan Melalui Sistem Pelayanan Perizinan Berusaha Terintegrasi Secara Elektronik	-	1 Dokumen	0,00	2.509.250,00	0,00	Kab. Karanganyar, Semua Kecamatan, Semua Kel/Desa	Dana Alokasi Umum (DAU)	0,00	DINAS PERDAGANGAN, PERINDUSTRIAN, DAN TENAGA KERJA		
198	3	30	03		PROGRAM PENINGKATAN SARANA DISTRIBUSI PERDAGANGAN	Persentase pemenuhan standarisasi SNI secara bertahap	17 unit	17 unit	0,00	396.202.550,00	871.202.550,00			0,00			
3	30	03	2.01		Pembangunan dan Pengelolaan Sarana Distribusi Perdagangan	Jumlah Fasilitas Pengelolaan Sarana Distribusi Perdagangan	17 unit	17 unit	0,00	366.202.550,00	366.202.550,00			0,00	DINAS PERDAGANGAN, PERINDUSTRIAN, DAN TENAGA KERJA		
3	30	03	2.01	0001	Penyediaan Sarana Distribusi Perdagangan												
						Jumlah Sarana Distribusi Perdagangan	17 Unit	17 Unit	0,00	111.898.000,00	345.398.000,00	Kab. Karanganyar, Semua Kecamatan, Semua Kel/Desa	Dana Alokasi Umum (DAU)	0,00	DINAS PERDAGANGAN, PERINDUSTRIAN, DAN TENAGA KERJA		
3	30	03	2.01	0002	Fasilitasi Pengelolaan Sarana Distribusi Perdagangan												
						Jumlah Fasilitas Pengelolaan Sarana Distribusi Perdagangan	17 Unit	17 Unit	0,00	254.304.550,00	500.804.550,00	Kab. Karanganyar, Semua Kecamatan, Semua Kel/Desa	Dana Alokasi Umum (DAU)	0,00	DINAS PERDAGANGAN, PERINDUSTRIAN, DAN TENAGA KERJA		
3	30	03	2.02		Pembinaan Terhadap Pengelola Sarana Distribusi Perdagangan Masyarakat di Wilayah Kerjanya	Jumlah dokumen hasil pembinaan	undefined	undefined	0,00	30.000.000,00	30.000.000,00			0,00	DINAS PERDAGANGAN, PERINDUSTRIAN, DAN TENAGA KERJA		
3	30	03	2.02	0001	Pembinaan dan Pengendalian Pengelola Sarana Distribusi Perdagangan												
						Jumlah Dokumen Hasil Pembinaan dan Pengendalian kepada Pengelola Sarana Distribusi Perdagangan	17 Dokumen	17 Dokumen	0,00	30.000.000,00	25.000.000,00	Kab. Karanganyar, Semua Kecamatan, Semua Kel/Desa	Dana Alokasi Umum (DAU)	0,00	DINAS PERDAGANGAN, PERINDUSTRIAN, DAN TENAGA KERJA		
199	3	30	04		PROGRAM STABILISASI HARGA BARANG KEBUTUHAN POKOK DAN BARANG PENTING	-	-	0,00	39.830.600,00	8.400.000,00			9.240.000,00				
3	30	04	2.01		Menjamin Ketersediaan Barang Kebutuhan Pokok dan Barang Penting di Tingkat Daerah Kabupaten/ Kota	-	-	0,00	11.000.150,00	11.000.150,00			0,00	DINAS PERDAGANGAN, PERINDUSTRIAN, DAN TENAGA KERJA			
3	30	04	2.01	0003	Pengendalian Ketersediaan Barang Kebutuhan Pokok dan Barang Penting di Tingkat Agen dan Pasar Rakyat												
						Jumlah Laporan Pengendalian Stok atau Ketersediaan Barang Kebutuhan Pokok dan Barang Penting di Tingkat Agen dan Pasar Rakyat	-	17 Laporan	0,00	11.000.150,00	0,00	Kab. Karanganyar, Semua Kecamatan, Semua Kel/Desa	Dana Alokasi Umum (DAU)	0,00	DINAS PERDAGANGAN, PERINDUSTRIAN, DAN TENAGA KERJA		
3	30	04	2.02		Pengendalian Harga, dan Stok Barang Kebutuhan Pokok dan Barang Penting di Tingkat Pasar Kabupaten/Kota	Terpantaunya Informasi harga bahan pokok dan stok	17 pasar	17 pasar	0,00	13.830.450,00	13.830.450,00			9.240.000,00	DINAS PERDAGANGAN, PERINDUSTRIAN, DAN TENAGA KERJA		
3	30	04	2.02	0001	Pemantauan Harga dan Stok Barang Kebutuhan Pokok dan Barang Penting pada Pelaku Usaha Distribusi Barang dalam 1 (Satu) Kabupaten/Kota												
						Jumlah Laporan Pemantauan Harga dan Stok Barang Kebutuhan Pokok dan Barang Penting pada Pelaku Usaha Distribusi Barang dalam 1 (Satu) Kabupaten/Kota	17 Laporan	17 Laporan	0,00	13.830.450,00	8.400.000,00	Kab. Karanganyar, Semua Kecamatan, Semua Kel/Desa	Dana Alokasi Umum (DAU)	9.240.000,00	DINAS PERDAGANGAN, PERINDUSTRIAN, DAN TENAGA KERJA		
3	30	04	2.03		Pengawasan Pupuk dan Pestisida Bersubsidi di Tingkat Daerah Kabupaten/Kota	Jumlah laporan pengawasan pupuk dan pestisida bersubsidi	12 lokasi	12 lokasi	0,00	15.000.000,00	15.000.000,00			0,00	DINAS PERDAGANGAN, PERINDUSTRIAN, DAN TENAGA KERJA		
3	30	04	2.03	0003	Pengawasan Penyaluran dan Penggunaan Pupuk dan Pestisida Bersubsidi												

No	Kode					Urusan / Bidang Urusan / Program / Kegiatan / Sub Kegiatan	Indikator Program / Kegiatan / Sub Kegiatan	Capaian Kinerja Dan Kerangka Pendanaan					Kelompok Sasaran	Prakiraan Maju Rencana	Perangkat Daerah Penanggung Jawab		
								Target 2025		Pagu Indikatif (Rp)				Lokasi		Sumber Dana	Pagu Indikatif (Rp)
								Sebelum	Sesudah	RKPD 2025	APBD 2025	RKPD Perubahan 2025					
1	2	3	4	5	6	7	8	9	10	11	12	13	14				
						Jumlah Laporan Pengawasan Penyaluran dan Penggunaan Pupuk dan Pestisida Bersubsidi dengan Realisasi Minimal 90%	17 Laporan	17 Laporan	0,00	15.000.000,00	0,00	Kab. Karanganyar, Semua Kecamatan, Semua Kel/Desa	Dana Alokasi Umum (DAU)	0,00	DINAS PERDAGANGAN, PERINDUSTRIAN, DAN TENAGA KERJA		
200	3	30	05		PROGRAM PENGEMBANGAN EKSPOR	Jumlah Produk ekspor	40 UKM	40 UKM	0,00	6.658.800,00	0,00			0,00			
	3	30	05	2.01	Penyelenggaraan Promosi Dagang Melalui Pameran Dagang dan Misi Dagang bagi Produk Ekspor Unggulan yang Terdapat pada 1 (Satu) Daerah Kabupaten/Kota	Pembinaan pelaku ekspor	40 UKM	40 UKM	0,00	6.658.800,00	6.658.800,00			Pelaku Usaha	0,00	DINAS PERDAGANGAN, PERINDUSTRIAN, DAN TENAGA KERJA	
	3	30	05	2.01	0003	Pameran Dagang Lokal	Jumlah Pelaku Usaha yang Difasilitasi dalam Pameran Dagang Lokal	-	0 Pelaku Usaha	0,00	6.658.800,00	0,00	Kab. Karanganyar, Semua Kecamatan, Semua Kel/Desa	Dana Alokasi Umum (DAU)	0,00	DINAS PERDAGANGAN, PERINDUSTRIAN, DAN TENAGA KERJA	
	3	30	05	2.01	0005	Peningkatan Citra Produk Ekspor	Jumlah Produk Unggulan Ekspor Daerah yang Disusun Menjadi Materi Promosi	5 Produk	5 Produk	0,00	0,00	0,00	Kab. Karanganyar, Semua Kecamatan, Semua Kel/Desa	Dana Alokasi Umum (DAU)	0,00	DINAS PERDAGANGAN, PERINDUSTRIAN, DAN TENAGA KERJA	
201	3	30	06		PROGRAM STANDARDISASI DAN PERLINDUNGAN KONSUMEN	Persentase kepatuhan produk pada aspek metrologi legal	90 %	90 %	0,00	25.000.000,00	11.600.000,00			12.760.000,00			
	3	30	06	2.01	Pelaksanaan Metrologi Legal, Berupa Tera, Tera Ulang, dan Pengawasan	Terlaksananya tera dan tera ulang	2000 UTTP	1000 UTTP	0,00	25.000.000,00	25.000.000,00			Pemilik UTTP	12.760.000,00	DINAS PERDAGANGAN, PERINDUSTRIAN, DAN TENAGA KERJA	
	3	30	06	2.01	0001	Pelaksanaan Metrologi Legal, Berupa Tera, Tera Ulang	Jumlah Alat Ukur, Alat Takar, Alat Timbang, dan Alat Perlengkapan Ditera Ulang	0 Unit	1000 Unit	0,00	25.000.000,00	11.600.000,00	Kab. Karanganyar, Semua Kecamatan, Semua Kel/Desa	Dana Alokasi Umum (DAU)	12.760.000,00	DINAS PERDAGANGAN, PERINDUSTRIAN, DAN TENAGA KERJA	
202	3	30	07		PROGRAM PENGGUNAAN DAN PEMASARAN PRODUK DALAM NEGERI	Jumlah produk dalam negeri yang difasilitasi	40 UKM	40 UKM	0,00	0,00	0,00			0,00			
	3	30	07	2.01	Pelaksanaan Promosi, Pemasaran dan Peningkatan Penggunaan Produk Dalam Negeri	Terlaksananya pameran	2 Kegiatan	2 Kegiatan	0,00	0,00	0,00			Pelaku Usaha	0,00	DINAS PERDAGANGAN, PERINDUSTRIAN, DAN TENAGA KERJA	
	3	30	07	2.01	0006	Pemasaran dan Peningkatan Penggunaan Produk Dalam Negeri di Tingkat Kabupaten/Kota	Jumlah UMKM yang memperoleh fasilitas pemasaran produk dalam negeri melalui kemitraan dengan retail, marketplace, perhotelan dan jasa akomodasi	30 UMKM	30 UMKM	0,00	0,00	0,00	Kab. Karanganyar, Semua Kecamatan, Semua Kel/Desa	Dana Alokasi Umum (DAU)	0,00	DINAS PERDAGANGAN, PERINDUSTRIAN, DAN TENAGA KERJA	
	3	31				URUSAN PEMERINTAHAN BIDANG PERINDUSTRIAN			0,00	601.981.400,00	583.497.000,00			0,00			
203	3	31	02		PROGRAM PERENCANAAN DAN PEMBANGUNAN INDUSTRI	Jumlah dokumen perencanaan industri yang disusun	34 1 % Dokumen	0 dokumen	0,00	521.706.000,00	514.037.800,00			0,00			
	3	31	02	2.01	Penyusunan dan Evaluasi Rencana Pembangunan Industri Kabupaten/Kota	Jumlah Dokumen RPIK	1 Dokumen	0 Dokumen	0,00	521.706.000,00	521.706.000,00			Pelaku Industri Kabupaten Karanganyar	0,00	DINAS PERDAGANGAN, PERINDUSTRIAN, DAN TENAGA KERJA	
	3	31	02	2.01	0001	Penyusunan Rencana Pembangunan Industri Kabupaten/Kota	Jumlah Dokumen Rencana Pembangunan Industri	0 Dokumen	0 Dokumen	0,00	50.000.000,00	37.010.750,00	Kab. Karanganyar, Semua Kecamatan, Semua Kel/Desa	Dana Alokasi Umum (DAU)	0,00	DINAS PERDAGANGAN, PERINDUSTRIAN, DAN TENAGA KERJA	
	3	31	02	2.01	0002	Koordinasi, Sinkronisasi, dan Pelaksanaan Kebijakan Percepatan Pengembangan, Penyebaran dan Perwilayahan Industri	Jumlah Dokumen Hasil Koordinasi, Sinkronisasi dan Pelaksanaan Kebijakan Percepatan, Pengembangan, Penyebaran dan Perwilayahan Industri	0 Dokumen	1 Dokumen	0,00	40.000.000,00	37.668.800,00	Kab. Karanganyar, Semua Kecamatan, Semua Kel/Desa	Dana Alokasi Umum (DAU)	0,00	DINAS PERDAGANGAN, PERINDUSTRIAN, DAN TENAGA KERJA	

No	Kode				Urusan / Bidang Urusan / Program / Kegiatan / Sub Kegiatan	Indikator Program / Kegiatan / Sub Kegiatan	Capaian Kinerja Dan Kerangka Pendanaan					Kelompok Sasaran	Prakiraan Maju Rencana	Perangkat Daerah Penanggung Jawab			
							Target 2025		Pagu Indikatif (Rp)				Lokasi		Sumber Dana	Pagu Indikatif (Rp)	
							Sebelum	Sesudah	RKPD 2025	APBD 2025	RKPD Perubahan 2025						
1	2	3	4	5	6	7	8	9	10	11	12	13	14				
	3	31	02	2.01	0003	Koordinasi, Sinkronisasi, dan Pelaksanaan Pembangunan Sumber Daya Industri	Jumlah Dokumen Hasil Koordinasi, Sinkronisasi, dan pelaksanaan Pembangunan Sumber Daya Industri	0 Dokumen	1 Dokumen	0,00	15.000.000,00	8.754.750,00	Kab. Karanganyar, Semua Kecamatan, Semua Kel/Desa	Dana Alokasi Umum (DAU)	0,00	DINAS PERDAGANGAN, PERINDUSTRIAN, DAN TENAGA KERJA	
	3	31	02	2.01	0004	Koordinasi, Sinkronisasi, dan Pelaksanaan Pembangunan Sarana dan Prasarana Industri	Jumlah Dokumen Hasil Koordinasi, Sinkronisasi, dan Pelaksanaan Pembangunan Sarana dan Prasarana Industri	0 Dokumen	1 Dokumen	0,00	11.000.000,00	8.291.700,00	Kab. Karanganyar, Semua Kecamatan, Semua Kel/Desa	Dana Alokasi Umum (DAU)	0,00	DINAS PERDAGANGAN, PERINDUSTRIAN, DAN TENAGA KERJA	
	3	31	02	2.01	0005	Koordinasi, Sinkronisasi, dan Pelaksanaan Pemberdayaan Industri dan Peran Serta Masyarakat	Jumlah Dokumen Hasil Koordinasi, Sinkronisasi, dan Pelaksanaan Pemberdayaan Industri dan Peran Serta Masyarakat	0 Dokumen	5 Dokumen	0,00	405.706.000,00	422.311.800,00	Kab. Karanganyar, Semua Kecamatan, Semua Kel/Desa	Dana Bagi Hasil (DBH)	0,00	DINAS PERDAGANGAN, PERINDUSTRIAN, DAN TENAGA KERJA	
	3	31	02	2.01	0006	Evaluasi Terhadap Pelaksanaan Rencana Pembangunan Industri	Jumlah Dokumen Evaluasi Pelaksanaan Rencana Pembangunan Industri	0 Dokumen	0 Dokumen	0,00	0,00	0,00	Kab. Karanganyar, Semua Kecamatan, Semua Kel/Desa	Dana Alokasi Umum (DAU)	0,00	DINAS PERDAGANGAN, PERINDUSTRIAN, DAN TENAGA KERJA	
204	3	31	03			PROGRAM PENGENDALIAN IZIN USAHA INDUSTRI	Jumlah hasil pemantauan, pengawasan dan verifikasi teknis perizinan berusaha industri kecil menengah	11 %	0 %	0,00	38.275.400,00	30.084.200,00			0,00		
	3	31	03	2.01		Penerbitan Izin Usaha Industri (IUI), Izin Perluasan Usaha Industri (IPIU), Izin Usaha Kawasan Industri (IUKI) dan Izin Perluasan Kawasan Industri (IPKI) Kewenangan Kabupaten/Kota	Jumlah dokumen yang terdiri dari 1 bendel SK dan BAP dari sejumlah industri yang telah dilakukan verifikasi teknis dalam rangka penerbitan perizinan berusaha sektor industri resiko menengah tinggi jumlah dokumen yang terdiri dari BAP Pengawasan IKM terhadap pemenuhan komitmen perizinan berusaha	1 Dokumen	0 Dokumen	0,00	38.275.400,00	38.275.400,00			Pelaku Industri Kabupaten Karanganyar	0,00	DINAS PERDAGANGAN, PERINDUSTRIAN, DAN TENAGA KERJA
	3	31	03	2.01	0003	Koordinasi dan Sinkronisasi Pengawasan terhadap Perizinan Berusaha sektor perindustrian yang menjadi kewenangan Kabupaten/Kota	-Jumlah dokumen hasil Koordinasi dan Sinkronisasi Pengawasan terhadap Perizinan Berusaha industri dengan skala usaha Industri Kecil dan Industri Menengah yang berlokasi di satu Kab./Kota sepanjang merupakan Penanaman Modal Dalam Negeri dan selain bidang usaha tertentu yang menjadi kewenangan pemerintah pusat	0 Dokumen	2 Dokumen	0,00	33.275.400,00	28.275.400,00	Kab. Karanganyar, Semua Kecamatan, Semua Kel/Desa	Dana Bagi Hasil (DBH) Dana Alokasi Umum (DAU)	0,00	DINAS PERDAGANGAN, PERINDUSTRIAN, DAN TENAGA KERJA	
	3	31	03	2.01	0004	Fasilitasi verifikasi pemenuhan persyaratan/standar kegiatan usaha sektor perindustrian dalam rangka penerbitan perizinan berusaha berbasis risiko melalui Sistem Informasi Industri Nasional (SIINas) yang terintegrasi dengan Sistem Online Single Submission Risk Base Approach (OSS RBA)	Jumlah dokumen Laporan Verifikasi pemenuhan persyaratan/standar kegiatan usaha sektor perindustrian dalam rangka penerbitan perizinan berusaha berbasis risiko untuk bidang usaha sektor perindustrian dengan tingkat risiko usaha Menengah-Tinggi dan Tinggi, melalui SIINas yang terintegrasi dengan Sistem OSS RBA, bagi Penanaman Modal Dalam Negeri (PMDN) dengan skala usaha Industri Kecil dan Industri Menengah, selain bidang usaha tertentu yang menjadi kewenangan pemerintah pusat	0 Dokumen	1 Dokumen	0,00	5.000.000,00	1.808.800,00	Kab. Karanganyar, Semua Kecamatan, Semua Kel/Desa	Dana Alokasi Umum (DAU)	0,00	DINAS PERDAGANGAN, PERINDUSTRIAN, DAN TENAGA KERJA	
205	3	31	04			PROGRAM PENGELOLAAN SISTEM INFORMASI INDUSTRI NASIONAL	Tersedianya informasi industri secara lengkap dan terkini pada SIINas	75 %	0 %	0,00	42.000.000,00	39.375.000,00			0,00		

No	Kode				Urusan / Bidang Urusan / Program / Kegiatan / Sub Kegiatan	Indikator Program / Kegiatan / Sub Kegiatan	Capaian Kinerja Dan Kerangka Pendanaan					Kelompok Sasaran	Prakiraan Maju Rencana	Perangkat Daerah Penanggung Jawab		
							Target 2025		Pagu Indikatif (Rp)						Lokasi	Sumber Dana
							Sebelum	Sesudah	RKPD 2025	APBD 2025	RKPD Perubahan 2025					
1	2	3	4	5	6	7	8	9	10	11	12	13	14			
3	31	04	2.01		Penyediaan Informasi Industri untuk Informasi Industri untuk IU, IPU, IUKI dan IPKI Kewenangan Kabupaten/Kota	Jumlah dokumen hasil publikasi data industri melalui SIINas Jumlah dokumen terkait fasilitasi pengumpulan data industri kecil menengah pada SIINas Jumlah dokumen terkait pemantauan dan evaluasi data industri kecil menengah pada SIINas	1 Dokumen	0 Dokumen	0,00	42.000.000,00	42.000.000,00			Pelaku Industri Kabupaten Karanganyar	0,00	DINAS PERDAGANGAN, PERINDUSTRIAN, DAN TENAGA KERJA
3	31	04	2.01	0001	Fasilitasi Pengumpulan, Pengolahan dan Analisis Data Industri, Data Kawasan Industri serta Data Lain Lingkup Kabupaten/Kota Melalui Sistem Informasi Industri Nasional (SIINas)	Jumlah Dokumen Hasil Fasilitasi Pengumpulan, Pengolahan dan Analisis Data Industri, Data Kawasan Industri serta Data Lain Lingkup Kabupaten/Kota Melalui Sistem Informasi Industri Nasional (SIINas)	0 Dokumen	1 Dokumen	0,00	35.000.000,00	34.000.000,00	Kab. Karanganyar, Semua Kecamatan, Semua Kel/Desa	Dana Alokasi Umum (DAU)		0,00	DINAS PERDAGANGAN, PERINDUSTRIAN, DAN TENAGA KERJA
3	31	04	2.01	0002	Diseminasi, Publikasi Data Informasi dan Analisa Industri Kabupaten/Kota Melalui SIINas	Jumlah Dokumen Hasil Diseminasi dan Publikasi Data Informasi dan Analisis Industri Kabupaten/Kota Melalui SIINas	0 Dokumen	1 Dokumen	0,00	1.000.000,00	0,00	Kab. Karanganyar, Semua Kecamatan, Semua Kel/Desa	Dana Alokasi Umum (DAU)		0,00	DINAS PERDAGANGAN, PERINDUSTRIAN, DAN TENAGA KERJA
3	31	04	2.01	0003	Pemantauan dan Evaluasi Kepatuhan Perusahaan Industri dan Perusahaan Kawasan Industri Lingkup Kabupaten/Kota dalam Penyampaian Data ke SIINas	Jumlah Dokumen Hasil Pemantauan dan Evaluasi Kepatuhan Perusahaan Industri dan Perusahaan Kawasan Industri Lingkup Kabupaten/Kota dalam Penyampaian Data ke SIINas	0 Dokumen	1 Dokumen	0,00	6.000.000,00	5.375.000,00	Kab. Karanganyar, Semua Kecamatan, Semua Kel/Desa	Dana Alokasi Umum (DAU)		0,00	DINAS PERDAGANGAN, PERINDUSTRIAN, DAN TENAGA KERJA
					Sekretariat Daerah				63.718.343.920,00	49.500.565.920,00	48.915.346.317,00				32.231.541.646,00	
4					UNSUR PENDUKUNG URUSAN PEMERINTAHAN				63.718.343.920,00	49.500.565.920,00	48.915.346.317,00				32.231.541.646,00	
4	01				SEKRETARIAT DAERAH				63.718.343.920,00	49.500.565.920,00	48.915.346.317,00				32.231.541.646,00	
206	4	01	01		PROGRAM PENUNJANG URUSAN PEMERINTAHAN DAERAH KABUPATEN/KOTA	Persentase Indikator OPD (IKU dan IKK) yang tercapai targetnya	100 persentase	100 persentase	34.999.840.920,00	36.308.365.920,00	37.796.568.267,00				21.683.921.491,00	
4	01	01	2.01		Perencanaan, Penganggaran, dan Evaluasi Kinerja Perangkat Daerah SKPD	Terlaksananya perencanaan, penganggaran dan evaluasi kinerja SKPD	100 %	100 %	365.000.000,00	319.840.000,00	319.840.000,00			-	442.575.518,00	SEKRETARIAT DAERAH
4	01	01	2.01	0001	Penyusunan Dokumen Perencanaan Perangkat Daerah	Jumlah Dokumen Perencanaan Perangkat Daerah	4 Dokumen	6 Dokumen	210.000.000,00	25.420.000,00	22.720.000,00	Kab. Karanganyar, Karanganyar	Dana Alokasi Umum (DAU)		220.000.000,00	SEKRETARIAT DAERAH
4	01	01	2.01	0006	Koordinasi dan Penyusunan Laporan Capaian Kinerja dan Ikhtisar Realisasi Kinerja SKPD	Jumlah Laporan Capaian Kinerja dan Ikhtisar Realisasi Kinerja SKPD dan Laporan Hasil Koordinasi Penyusunan Laporan Capaian Kinerja dan Ikhtisar Realisasi Kinerja SKPD	6 Laporan	6 Laporan	155.000.000,00	294.420.000,00	89.317.600,00	Kab. Karanganyar, Semua Kecamatan, Semua Kel/Desa	Dana Alokasi Umum (DAU)		222.575.518,00	SEKRETARIAT DAERAH
4	01	01	2.02		Administrasi Keuangan Perangkat Daerah	Tercukupinya gaji dan tunjangan ASN Seda	100 %	100 %	19.116.018.920,00	19.921.018.920,00	19.921.018.920,00			-	8.462.373.803,00	SEKRETARIAT DAERAH
4	01	01	2.02	0001	Penyediaan Gaji dan Tunjangan ASN	Jumlah Orang yang Menerima Gaji dan Tunjangan ASN	12 Orang/bulan	120 Orang/bulan	19.116.018.920,00	19.921.018.920,00	19.920.832.317,00	Kab. Karanganyar, Karanganyar	Dana Alokasi Umum (DAU)		8.462.373.803,00	SEKRETARIAT DAERAH
4	01	01	2.03		Administrasi Barang Milik Daerah pada Perangkat Daerah	Terlaksananya administrasi barang untuk daerah pada perangkat daerah	100 %	100 %	150.000.000,00	150.000.000,00	150.000.000,00			-	141.638.966,00	SEKRETARIAT DAERAH
4	01	01	2.03	0006	Penatausahaan Barang Milik Daerah pada SKPD	Jumlah Laporan Penatausahaan Barang Milik Daerah pada SKPD	12 Laporan	12 Laporan	150.000.000,00	150.000.000,00	113.780.000,00	Kab. Karanganyar, Karanganyar	Dana Alokasi Umum (DAU)		141.638.966,00	SEKRETARIAT DAERAH

No	Kode				Urusan / Bidang Urusan / Program / Kegiatan / Sub Kegiatan	Indikator Program / Kegiatan / Sub Kegiatan	Capaian Kinerja Dan Kerangka Pendanaan					Kelompok Sasaran	Prakiraan Maju Rencana	Perangkat Daerah Penanggung Jawab			
							Target 2025			RKPD 2025	APBD 2025		RKPD Perubahan 2025		Lokasi	Sumber Dana	Pagu Indikatif (Rp)
							Sebelum	Sesudah									
1	2	3	4	5	6	7	8	9	10	11	12	13	14				
4	01	01	2.05		Administrasi Kepegawaian Perangkat Daerah	Tercukupinya administrasi kepegawaian perangkat daerah	100 %	100 %	1.150.000.000,00	1.150.000.000,00	1.150.000.000,00			-	349.038.881,00	SEKRETARIAT DAERAH	
4	01	01	2.05	0002	Pengadaan Pakaian Dinas beserta Atribut Kelengkapannya												
					Jumlah Paket Pakaian Dinas beserta Atribut Kelengkapan	1 Paket	1 Paket	250.000.000,00	250.000.000,00	383.937.500,00	Kab. Karanganyar, Karanganyar, Karanganyar	Dana Alokasi Umum (DAU)		197.282.846,00	SEKRETARIAT DAERAH		
4	01	01	2.05	0003	Pendataan dan Pengolahan Administrasi Kepegawaian												
					Jumlah Dokumen Pendataan dan Pengolahan Administrasi Kepegawaian	1 Dokumen	1 Dokumen	900.000.000,00	900.000.000,00	855.783.400,00	Kab. Karanganyar, Karanganyar, Karanganyar	Dana Alokasi Umum (DAU)		151.756.035,00	SEKRETARIAT DAERAH		
4	01	01	2.06		Administrasi Umum Perangkat Daerah	Terlaksananya administrasi umum perangkat daerah.	100 %	100 %	2.434.441.000,00	2.571.467.000,00	2.571.467.000,00			-	2.441.682.334,00	SEKRETARIAT DAERAH	
4	01	01	2.06	0002	Penyediaan Peralatan dan Perlengkapan Kantor												
					Jumlah Paket Peralatan dan Perlengkapan Kantor yang Disediakan	12 Paket	4 Paket	296.984.000,00	280.455.000,00	274.639.000,00	Kab. Karanganyar, Karanganyar, Karanganyar	Dana Alokasi Umum (DAU)		55.643.880,00	SEKRETARIAT DAERAH		
4	01	01	2.06	0004	Penyediaan Bahan Logistik Kantor												
					Jumlah Paket Bahan Logistik Kantor yang Disediakan	50 Paket	2 Paket	250.000.000,00	250.000.000,00	250.000.000,00	Kab. Karanganyar, Karanganyar, Karanganyar Kab. Karanganyar, Semua Kecamatan, Semua Kel/Desa	Dana Alokasi Umum (DAU)		278.219.398,00	SEKRETARIAT DAERAH		
4	01	01	2.06	0005	Penyediaan Barang Cetak dan Penggandaan												
					Jumlah Paket Barang Cetak dan Penggandaan yang Disediakan	17 Paket	12 Paket	109.025.000,00	109.025.000,00	83.190.400,00	Kab. Karanganyar, Karanganyar, Karanganyar	Dana Alokasi Umum (DAU)		65.760.949,00	SEKRETARIAT DAERAH		
4	01	01	2.06	0008	Fasilitas Kunjungan Tamu												
					Jumlah Laporan Fasilitas Kunjungan Tamu	12 Laporan	12 Laporan	1.000.000.000,00	1.000.000.000,00	1.014.748.000,00	Kab. Karanganyar, Semua Kecamatan, Semua Kel/Desa Kab. Karanganyar, Karanganyar	Dana Alokasi Umum (DAU)		910.536.210,00	SEKRETARIAT DAERAH		
4	01	01	2.06	0009	Penyelenggaraan Rapat Koordinasi dan Konsultasi SKPD												
					Jumlah Laporan Penyelenggaraan Rapat Koordinasi dan Konsultasi SKPD	12 Laporan	12 Laporan	750.000.000,00	903.555.000,00	1.092.218.000,00	Kab. Karanganyar, Karanganyar, Karanganyar	Dana Alokasi Umum (DAU)		1.000.000.000,00	SEKRETARIAT DAERAH		
4	01	01	2.06	0010	Penatausahaan Arsip Dinamis pada SKPD												
					Jumlah Dokumen Penatausahaan Arsip Dinamis pada SKPD	12 Dokumen	4 Dokumen	28.432.000,00	28.432.000,00	24.307.200,00	Kab. Karanganyar, Semua Kecamatan, Semua Kel/Desa Kab. Karanganyar, Karanganyar	Dana Alokasi Umum (DAU)		131.521.897,00	SEKRETARIAT DAERAH		
4	01	01	2.07		Pengadaan Barang Milik Daerah Penunjang Urusan Pemerintah Daerah	Terlaksananya pengadaan barang milik daerah	100 %	100 %	2.099.413.000,00	2.392.293.000,00	2.392.293.000,00			-	961.121.555,00	SEKRETARIAT DAERAH	
4	01	01	2.07	0002	Pengadaan Kendaraan Dinas Operasional atau Lapangan												
					Jumlah Unit Kendaraan Dinas Operasional atau Lapangan yang Disediakan	3 Unit	2 Unit	1.470.000.000,00	1.844.830.000,00	1.844.830.000,00	Kab. Karanganyar, Karanganyar, Karanganyar	Dana Alokasi Umum (DAU)		101.170.690,00	SEKRETARIAT DAERAH		
4	01	01	2.07	0006	Pengadaan Peralatan dan Mesin Lainnya												
					Jumlah Unit Peralatan dan Mesin Lainnya yang Disediakan	12 Unit	12 Unit	250.000.000,00	226.850.000,00	612.770.000,00	Kab. Karanganyar, Karanganyar, Karanganyar	Dana Alokasi Umum (DAU)		455.268.105,00	SEKRETARIAT DAERAH		
4	01	01	2.07	0011	Pengadaan Sarana dan Prasarana Pendukung Gedung Kantor atau Bangunan Lainnya												
					Jumlah Unit Sarana dan Prasarana Pendukung Gedung Kantor atau Bangunan Lainnya yang Disediakan	12 Unit	6 Unit	379.413.000,00	320.613.000,00	245.379.000,00	Kab. Karanganyar, Karanganyar, Karanganyar	Dana Alokasi Umum (DAU)		404.682.760,00	SEKRETARIAT DAERAH		

No	Kode				Urusan / Bidang Urusan / Program / Kegiatan / Sub Kegiatan	Indikator Program / Kegiatan / Sub Kegiatan	Capaian Kinerja Dan Kerangka Pendanaan					Kelompok Sasaran	Prakiraan Maju Rencana	Perangkat Daerah Penanggung Jawab		
							Target 2025		RKPD 2025	Pagu Indikatif (Rp)			Lokasi		Sumber Dana	Pagu Indikatif (Rp)
							Sebelum	Sesudah		APBD 2025	RKPD Perubahan 2025					
1	2	3	4	5	6	7	8	9	10	11	12	13	14			
4	01	01	2.08		Penyediaan Jasa Penunjang Urusan Pemerintahan Daerah	Terpenuninya penyediaan jasa penunjang urusan pemerintahan daerah	100 %	100 %	2.701.275.000,00	2.734.499.000,00	2.734.499.000,00	-	2.286.457.594,00	SEKRETARIAT DAERAH		
4	01	01	2.08	0001	Penyediaan Jasa Surat Menyurat											
						Jumlah Laporan Penyediaan Jasa Surat Menyurat	12 Laporan	12 Laporan	162.832.000,00	163.582.000,00	152.786.300,00	Kab. Karanganyar, Karanganyar, Karanganyar	Dana Alokasi Umum (DAU)	151.756.035,00	SEKRETARIAT DAERAH	
4	01	01	2.08	0002	Penyediaan Jasa Komunikasi, Sumber Daya Air dan Listrik											
						Jumlah Laporan Penyediaan Jasa Komunikasi, Sumber Daya Air dan Listrik yang Disediakan	12 Laporan	4 Laporan	1.094.000.000,00	1.094.000.000,00	1.094.000.000,00	Kab. Karanganyar, Karanganyar, Karanganyar	Dana Alokasi Umum (DAU)	1.072.409.314,00	SEKRETARIAT DAERAH	
4	01	01	2.08	0004	Penyediaan Jasa Pelayanan Umum Kantor											
						Jumlah Laporan Penyediaan Jasa Pelayanan Umum Kantor yang Disediakan	12 Laporan	2 Laporan	1.444.443.000,00	1.476.917.000,00	1.712.996.750,00	Kab. Karanganyar, Semua Kecamatan, Semua Kel/Desa Kab. Karanganyar, Karanganyar, Karanganyar	Dana Alokasi Umum (DAU)	1.062.292.245,00	SEKRETARIAT DAERAH	
4	01	01	2.09		Pemeliharaan Barang Milik Daerah Penunjang Urusan Pemerintahan Daerah	Terlaksananya pemeliharaan barang milik daerah	100 %	100 %	2.182.113.000,00	2.256.113.000,00	2.256.113.000,00	-	1.836.248.024,00	SEKRETARIAT DAERAH		
4	01	01	2.09	0002	Penyediaan Jasa Pemeliharaan, Biaya Pemeliharaan, Pajak dan Perizinan Kendaraan Dinas Operasional atau Lapangan											
						Jumlah Kendaraan Dinas Operasional atau Lapangan yang Dipelihara dan Dibayarkan Pajak dan Perizinannya	12 Unit	15 Unit	1.249.660.000,00	1.249.660.000,00	1.404.780.000,00	Kab. Karanganyar, Karanganyar, Karanganyar	Dana Alokasi Umum (DAU)	1.214.048.280,00	SEKRETARIAT DAERAH	
4	01	01	2.09	0006	Pemeliharaan Peralatan dan Mesin Lainnya											
						Jumlah Peralatan dan Mesin Lainnya yang Dipelihara	12 Unit	100 Unit	195.758.000,00	184.758.000,00	209.758.000,00	Kab. Karanganyar, Karanganyar, Karanganyar	Dana Alokasi Umum (DAU)	171.990.173,00	SEKRETARIAT DAERAH	
4	01	01	2.09	0009	Pemeliharaan/Rehabilitasi Gedung Kantor dan Bangunan Lainnya											
						Jumlah Gedung Kantor dan Bangunan Lainnya yang Dipelihara/Direhabilitasi	12 Unit	4 Unit	638.000.000,00	729.000.000,00	1.730.000.000,00	Kab. Karanganyar, Karanganyar, Karanganyar	Dana Alokasi Umum (DAU)	404.682.760,00	SEKRETARIAT DAERAH	
4	01	01	2.09	0010	Pemeliharaan/Rehabilitasi Sarana dan Prasarana Gedung Kantor atau Bangunan Lainnya											
						Jumlah Sarana dan Prasarana Gedung Kantor atau Bangunan Lainnya yang Dipelihara/Direhabilitasi	12 Unit	4 Unit	98.695.000,00	92.695.000,00	47.195.000,00	Kab. Karanganyar, Karanganyar, Karanganyar	Dana Alokasi Umum (DAU)	45.526.811,00	SEKRETARIAT DAERAH	
4	01	01	2.11		Administrasi Keuangan dan Operasional Kepala Daerah dan Wakil Kepala Daerah	Tercukupinya administrasi keuangan dan operasional kepala daerah dan wakil kepala daerah	100 %	100 %	1.822.040.000,00	1.833.595.000,00	1.833.595.000,00	-	1.793.234.293,00	SEKRETARIAT DAERAH		
4	01	01	2.11	0001	Penyediaan Gaji dan Tunjangan Kepala Daerah dan Wakil Kepala Daerah											
						Jumlah Orang yang Menerima Gaji dan Tunjangan Kepala Daerah dan Wakil Kepala Daerah	12 Orang/Bulan	2 Orang/Bulan	981.515.000,00	981.515.000,00	981.515.000,00	Kab. Karanganyar, Karanganyar, Karanganyar	Dana Alokasi Umum (DAU)	801.761.531,00	SEKRETARIAT DAERAH	
4	01	01	2.11	0002	Penyediaan Pakaian Dinas dan Atribut Kelengkapan Kepala Daerah dan Wakil Kepala Daerah											
						Jumlah Paket Pakaian Dinas dan Atribut Kelengkapan Kepala Daerah dan Wakil Kepala Daerah yang Disediakan	5 Paket	5 Paket	40.525.000,00	40.525.000,00	40.525.000,00	Kab. Karanganyar, Karanganyar, Karanganyar	Dana Alokasi Umum (DAU)	60.702.414,00	SEKRETARIAT DAERAH	
4	01	01	2.11	0003	Pelaksanaan Medical Check Up Kepala Daerah dan Wakil Kepala Daerah											
						Jumlah Orang yang Mengikuti Medical Check Up Kepala Daerah dan Wakil Kepala Daerah	5 Orang	5 Orang	50.000.000,00	50.000.000,00	50.000.000,00	Kab. Karanganyar, Karanganyar, Karanganyar	Dana Alokasi Umum (DAU)	50.585.345,00	SEKRETARIAT DAERAH	
4	01	01	2.11	0004	Penyediaan Dana Penunjang Operasional Kepala Daerah dan Wakil Kepala Daerah											

No	Kode					Usuran / Bidang Usuran / Program / Kegiatan / Sub Kegiatan	Indikator Program / Kegiatan / Sub Kegiatan	Capaian Kinerja Dan Kerangka Pendanaan						Kelompok Sasaran	Prakiraan Maju Rencana	Perangkat Daerah Penanggung Jawab		
								Target 2025			Pagu Indikatif (Rp)				Lokasi		Sumber Dana	Pagu Indikatif (Rp)
								Sebelum	Sesudah	RKPD 2025	APBD 2025	RKPD Perubahan 2025						
1	2	3	4	5	6	7	8	9	10	11	12	13	14					
							Jumlah Orang yang Menerima Dana Penunjang Operasional Kepala Daerah dan Wakil Kepala Daerah	12 Orang/Bulan	2 Orang/Bulan	750.000.000,00	761.555.000,00	833.737.000,00	Kab. Karanganyar, Karanganyar, Karanganyar	Dana Alokasi Umum (DAU)	880.185.003,00	SEKRETARIAT DAERAH		
4	01	01	2.12			Fasilitasi Kerumahtanggaan Sekretariat Daerah	Terhadapnya kebutuhan kerumahtanggaan kepala daerah, wakil kepala daerah dan sekretaris daerah.	100 %	100 %	1.325.540.000,00	1.325.540.000,00	1.325.540.000,00			-	1.416.389.660,00	SEKRETARIAT DAERAH	
4	01	01	2.12	0001		Penyediaan Kebutuhan Rumah Tangga Kepala Daerah												
							Jumlah Paket Kebutuhan Rumah Tangga Kepala Daerah yang Disediakan	12 Paket	6 Paket	754.100.000,00	754.100.000,00	778.700.000,00	Kab. Karanganyar, Karanganyar, Karanganyar	Dana Alokasi Umum (DAU)	809.365.520,00	SEKRETARIAT DAERAH		
4	01	01	2.12	0002		Penyediaan Kebutuhan Rumah Tangga Wakil Kepala Daerah												
							Jumlah Paket Kebutuhan Rumah Tangga Wakil Kepala Daerah yang Disediakan	12 Paket	6 Paket	473.040.000,00	473.040.000,00	572.040.000,00	Kab. Karanganyar, Karanganyar, Karanganyar	Dana Alokasi Umum (DAU)	505.853.450,00	SEKRETARIAT DAERAH		
4	01	01	2.12	0003		Penyediaan Kebutuhan Rumah Tangga Sekretariat Daerah												
							Jumlah Paket Kebutuhan Rumah Tangga Sekretariat Daerah yang Disediakan	12 Paket	6 Paket	98.400.000,00	98.400.000,00	98.400.000,00	Kab. Karanganyar, Karanganyar, Karanganyar	Dana Alokasi Umum (DAU)	101.170.690,00	SEKRETARIAT DAERAH		
4	01	01	2.13			Penataan Organisasi	Indeks kematangan organisasi daerah	40 nilai	40 nilai	1.250.000.000,00	1.250.000.000,00	1.250.000.000,00			-	1.280.000.000,00	SEKRETARIAT DAERAH	
4	01	01	2.13	0001		Pengelolaan Kelembagaan dan Analisis Jabatan												
							Jumlah Dokumen Pengelolaan Kelembagaan dan Analisis Jabatan	1 Dokumen	1 Dokumen	384.880.000,00	384.880.000,00	237.679.200,00	Kab. Karanganyar, Semua Kecamatan, Semua Kel/Desa	Dana Alokasi Umum (DAU)	430.000.000,00	SEKRETARIAT DAERAH		
4	01	01	2.13	0002		Fasilitasi Pelayanan Publik dan Tata Laksana												
							Jumlah Laporan Hasil Fasilitasi Pelayanan Publik dan Tata Laksana	1 Laporan	1 Laporan	410.240.000,00	410.240.000,00	329.965.400,00	Kab. Karanganyar, Semua Kecamatan, Semua Kel/Desa	Dana Alokasi Umum (DAU)	400.000.000,00	SEKRETARIAT DAERAH		
4	01	01	2.13	0003		Peningkatan Kinerja dan Reformasi Birokrasi												
							Jumlah Dokumen Peningkatan Kinerja dan Reformasi Birokrasi	1 Dokumen	1 Dokumen	454.880.000,00	454.880.000,00	365.039.000,00	Kab. Karanganyar, Semua Kecamatan, Semua Kel/Desa	Dana Alokasi Umum (DAU)	450.000.000,00	SEKRETARIAT DAERAH		
4	01	01	2.14			Pelaksanaan Protokol dan Komunikasi Pimpinan	Cakupan pelayanan keprotokol dan komunikasi pimpinan daerah	100 %	100 %	404.000.000,00	404.000.000,00	404.000.000,00			-	273.160.863,00	SEKRETARIAT DAERAH	
4	01	01	2.14	0001		Fasilitasi Keprotokol												
							Jumlah Laporan Hasil Fasilitasi Keprotokol	288 Laporan	288 Laporan	284.242.000,00	284.242.000,00	248.309.850,00	Kab. Karanganyar, Semua Kecamatan, Semua Kel/Desa	Dana Alokasi Umum (DAU)	209.423.328,00	SEKRETARIAT DAERAH		
4	01	01	2.14	0003		Pendokumentasian Tugas Pimpinan												
							Jumlah Laporan Pendokumentasian Tugas Pimpinan	12 Laporan	12 Laporan	119.758.000,00	119.758.000,00	80.689.350,00	Kab. Karanganyar, Semua Kecamatan, Semua Kel/Desa	Dana Alokasi Umum (DAU)	63.737.535,00	SEKRETARIAT DAERAH		
207	4	01	02			PROGRAM PEMERINTAHAN DAN KESEJAHTERAAN RAKYAT	EKPPD Cakupan Penataan Peraturan Prundang- undangan dan Fasilitasi Permasalahan Hukum	sangat tinggi 100 score %	sangat tinggi 100 score %	8.175.000.000,00	11.342.200.000,00	9.197.566.500,00				8.395.841.705,00		
4	01	02	2.01			Administrasi Tata Pemerintahan	Terwujudnya Administrasi Tata Pemerintahan	100 %	100 %	2.010.103.000,00	2.447.303.000,00	2.447.303.000,00			-	1.947.920.853,00	SEKRETARIAT DAERAH	
4	01	02	2.01	0001		Penataan Administrasi Pemerintahan												
							Jumlah Dokumen Hasil Penataan Administrasi Pemerintahan	1 Dokumen	1 Dokumen	210.000.000,00	210.000.000,00	163.732.750,00	Kab. Karanganyar, Semua Kecamatan, Semua Kel/Desa	Dana Alokasi Umum (DAU)	543.605.819,00	SEKRETARIAT DAERAH		
4	01	02	2.01	0002		Pengelolaan Administrasi Kewilayahan												
							Jumlah Dokumen Hasil Pengelolaan Administrasi Kewilayahan	1 Dokumen	1 Dokumen	190.103.000,00	234.519.000,00	190.358.250,00	Kab. Karanganyar, Semua Kecamatan, Semua Kel/Desa	Dana Alokasi Umum (DAU)	271.802.910,00	SEKRETARIAT DAERAH		
4	01	02	2.01	0003		Fasilitasi Pelaksanaan Otonomi Daerah												
							Jumlah Dokumen Hasil Fasilitasi Pelaksanaan Otonomi Daerah	4 Dokumen	4 Dokumen	1.610.000.000,00	2.002.784.000,00	1.272.892.450,00	Kab. Karanganyar, Semua Kecamatan, Semua Kel/Desa	Dana Alokasi Umum (DAU)	1.132.512.124,00	SEKRETARIAT DAERAH		



No	Kode				Urusan / Bidang Urusan / Program / Kegiatan / Sub Kegiatan	Indikator Program / Kegiatan / Sub Kegiatan	Capaian Kinerja Dan Kerangka Pendanaan					Kelompok Sasaran	Prakiraan Maju Rencana	Perangkat Daerah Penanggung Jawab		
							Target 2025		Pagu Indikatif (Rp)				Lokasi		Sumber Dana	Pagu Indikatif (Rp)
							Sebelum	Sesudah	RKPD 2025	APBD 2025	RKPD Perubahan 2025					
1	2	3	4	5	6	7	8	9	10	11	12	13	14			
4	01	02	2.02		Pelaksanaan Kebijakan Kesejahteraan Rakyat	Tersedianya fasilitas pengelolaan bina mental spiritual dan fasilitasi pelaksanaan kebijakan, evaluasi terkait kesejahteraan sosial	100 %	100 %	4.675.000.000,00	7.425.000.000,00	7.425.000.000,00			3.400.000.000,00	SEKRETARIAT DAERAH	
4	01	02	2.02	0001	Fasilitasi Pengelolaan Bina Mental Spiritual	Jumlah Dokumen Hasil Fasilitasi Pengelolaan Bina Mental Spiritual	1 Dokumen	1 Dokumen	1.820.000.000,00	1.820.000.000,00	1.770.335.200,00	Kab. Karanganyar, Semua Kecamatan, Semua Kel/Desa	Dana Alokasi Umum (DAU)	1.200.000.000,00	SEKRETARIAT DAERAH	
4	01	02	2.02	0002	Pelaksanaan Kebijakan, Evaluasi, dan Capaian Kinerja Terkait Kesejahteraan Sosial	Jumlah Dokumen Hasil Kebijakan, Evaluasi, dan Capaian Kinerja Terkait Kesejahteraan Sosial yang Meliputi Urusan Sosial, Transmigrasi, Kesehatan, Pemberdayaan Perempuan dan Perlindungan Anak, Administrasi Kependudukan Dan Pencatatan Sipil, Pemberdayaan Masyarakat dan Desa, Pengendalian Penduduk dan KB	1 Dokumen	1 Dokumen	2.545.000.000,00	5.295.000.000,00	4.335.272.550,00	Kab. Karanganyar, Semua Kecamatan, Semua Kel/Desa	Dana Alokasi Umum (DAU)	2.200.000.000,00	SEKRETARIAT DAERAH	
4	01	02	2.02	0003	Pelaksanaan Kebijakan, Evaluasi, dan Capaian Kinerja Terkait Kesejahteraan Masyarakat	Jumlah Dokumen Hasil Kebijakan, Evaluasi, dan Capaian Kinerja Terkait Kesejahteraan Masyarakat yang Meliputi Urusan Kepemudaan dan Olahraga, Pariwisata, Pendidikan, Kebudayaan, Perpustakaan, Kearsipan, Trantibum Linmas	1 Dokumen	1 Dokumen	310.000.000,00	310.000.000,00	364.720.000,00	Kab. Karanganyar, Semua Kecamatan, Semua Kel/Desa	Dana Alokasi Umum (DAU)	0,00	SEKRETARIAT DAERAH	
4	01	02	2.03		Fasilitasi dan Koordinasi Hukum	Terlaksananya fasilitasi dan koodinasi hukum	100 %	100 %	1.150.000.000,00	1.130.000.000,00	1.130.000.000,00			OPD dan Instansi terkait di Lingkungan Pemerintah Kabupaten Karanganyar	2.459.014.548,00	SEKRETARIAT DAERAH
4	01	02	2.03	0001	Fasilitasi Penyusunan Produk Hukum Daerah	Jumlah Produk Hukum Daerah yang Disusun	250 Dokumen	250 Dokumen	475.000.000,00	475.000.000,00	384.399.250,00	Kab. Karanganyar, Semua Kecamatan, Semua Kel/Desa	Dana Alokasi Umum (DAU)	1.100.000.000,00	SEKRETARIAT DAERAH	
4	01	02	2.03	0002	Fasilitasi Bantuan Hukum											

No	Kode					Usuran / Bidang Usuran / Program / Kegiatan / Sub Kegiatan	Indikator Program / Kegiatan / Sub Kegiatan	Capaian Kinerja Dan Kerangka Pendanaan					Kelompok Sasaran	Prakiraan Maju Rencana	Perangkat Daerah Penanggung Jawab		
								Target 2025			Lokasi	Sumber Dana		Pagu Indikatif (Rp)			
								Sebelum	Sesudah	RKPD 2025						APBD 2025	RKPD Perubahan 2025
1	2					3	4	5	6	7	8	9	10	11	12	13	14
							Jumlah Kasus yang Mendapatkan Fasilitas Bantuan Hukum	12 Kasus	12 Kasus	335.000.000,00	315.000.000,00	244.431.800,00	Kab. Karanganyar, Semua Kecamatan, Semua Kel/Desa	Dana Alokasi Umum (DAU)		724.807.759,00	SEKRETARIAT DAERAH
4	01	02	2.03	0003	Pendokumentasian Produk Hukum dan		Jumlah Produk Hukum dan Pengelolaan Informasi Hukum yang Didokumentasi	250 Dokumen	250 Dokumen	340.000.000,00	340.000.000,00	244.959.300,00	Kab. Karanganyar, Semua Kecamatan, Semua Kel/Desa	Dana Alokasi Umum (DAU)		634.206.789,00	SEKRETARIAT DAERAH
4	01	02	2.04		Fasilitasi Kerja Sama Daerah		Cakupan perumusan , kebijakan, pembinaan, koordinasi, fasilitasi dan pengendalian bidang kerjasama daerah	100 %	100 %	339.897.000,00	339.897.000,00	339.897.000,00			-	588.906.304,00	SEKRETARIAT DAERAH
4	01	02	2.04	0001	Fasilitasi Kerja Sama Dalam Negeri		Jumlah Dokumen Hasil Fasilitasi Kerja Sama Dalam Negeri	65 Dokumen	65 Dokumen	339.897.000,00	339.897.000,00	226.464.950,00	Kab. Karanganyar, Semua Kecamatan, Semua Kel/Desa	Dana Alokasi Umum (DAU)		588.906.304,00	SEKRETARIAT DAERAH
208	4	01	03		PROGRAM PEREKONOMIAN DAN PEMBANGUNAN		Persentase belanja pengadaan yang diumumkan melalui SIRUP	100 %	100 %	20.543.503.000,00	1.850.000.000,00	1.921.211.550,00				2.151.778.450,00	
4	01	03	2.01		Pelaksanaan Kebijakan Perekonomian		Jumlah koordinasi di bidang pengendalian dan distribusi perekonomian, perencanaan dan pengawasan ekonomi mikro kecil, serta pengelolaan BUMD	100 %	100 %	530.000.000,00	530.000.000,00	530.000.000,00			-	674.648.950,00	SEKRETARIAT DAERAH
4	01	03	2.01	0002	Pengendalian dan Distribusi Perekonomian		Jumlah Laporan Hasil Pengendalian dan Distribusi Perekonomian	12 Laporan	12 Laporan	170.000.000,00	170.000.000,00	96.240.250,00	Kab. Karanganyar, Semua Kecamatan, Semua Kel/Desa	Dana Alokasi Umum (DAU)		220.000.000,00	SEKRETARIAT DAERAH
4	01	03	2.01	0003	Perencanaan dan Pengawasan Ekonomi Mikro Kecil		Jumlah Dokumen Hasil Perencanaan dan Pengawasan Ekonomi Mikro Kecil	12 Dokumen	12 Dokumen	135.000.000,00	135.000.000,00	103.915.150,00	Kab. Karanganyar, Semua Kecamatan, Semua Kel/Desa	Dana Alokasi Umum (DAU)		234.997.875,00	SEKRETARIAT DAERAH
4	01	03	2.01	0005	Koordinasi, Sinkronisasi dan Evaluasi Kebijakan Pendirian BUMD		Jumlah Dokumen Hasil Koordinasi, Sinkronisasi dan Evaluasi Kebijakan Pendirian BUMD	12 Dokumen	12 Dokumen	225.000.000,00	225.000.000,00	144.212.000,00	Kab. Karanganyar, Semua Kecamatan, Semua Kel/Desa	Dana Alokasi Umum (DAU)		219.651.075,00	SEKRETARIAT DAERAH
4	01	03	2.02		Pelaksanaan Administrasi Pembangunan		Pelaksanaan kegiatan sesuai ketentuan berlaku dan ketersediaan data realisasi kegiatan	100 %	100 %	450.000.000,00	450.000.000,00	450.000.000,00			-	326.119.500,00	SEKRETARIAT DAERAH
4	01	03	2.02	0001	Fasilitasi Penyusunan Program Pembangunan		Jumlah Dokumen Hasil Fasilitasi Penyusunan Program Pembangunan Daerah	3 Dokumen	3 Dokumen	123.492.700,00	123.492.700,00	28.904.300,00	Kab. Karanganyar, Semua Kecamatan, Semua Kel/Desa	Dana Alokasi Umum (DAU)		115.101.000,00	SEKRETARIAT DAERAH
4	01	03	2.02	0002	Pengendalian dan Evaluasi Program Pembangunan		Jumlah Laporan Hasil Pengendalian dan Evaluasi Program Pembangunan	12 Laporan	12 Laporan	104.687.300,00	104.687.300,00	77.311.300,00	Kab. Karanganyar, Semua Kecamatan, Semua Kel/Desa	Dana Alokasi Umum (DAU)		105.509.250,00	SEKRETARIAT DAERAH

No	Kode				Usuran / Bidang Usuran / Program / Kegiatan / Sub Kegiatan	Indikator Program / Kegiatan / Sub Kegiatan	Capaian Kinerja Dan Kerangka Pendanaan					Kelompok Sasaran	Prakiraan Maju Rencana	Perangkat Daerah Penanggung Jawab			
							Target 2025			RKPd 2025	APBD 2025		RKPd Perubahan 2025		Lokasi	Sumber Dana	Pagu Indikatif (Rp)
							Sebelum	Sesudah									
1	2	3	4	5	6	7	8	9	10	11	12	13	14				
	4	01	03	2.02	0003	Pengelolaan Evaluasi dan Pelaporan Pelaksanaan Pembangunan	Jumlah Laporan Hasil Pengelolaan Evaluasi dan Pelaporan Pelaksanaan Pembangunan	12 Laporan	12 Laporan	221.820.000,00	221.820.000,00	205.135.400,00	Kab. Karanganyar, Semua Kecamatan, Semua Kel/Desa	Dana Alokasi Umum (DAU)	105.509.250,00	SEKRETARIAT DAERAH	
	4	01	03	2.03		Pengelolaan Pengadaan Barang dan Jasa	Tersedianya fasilitas pengelolaan pengadaan barang dan jasa	100 %	100 %	500.000.000,00	550.000.000,00	550.000.000,00	-	-	863.257.500,00	SEKRETARIAT DAERAH	
	4	01	03	2.03	0001	Pengelolaan Pengadaan Barang dan Jasa	Jumlah Dokumen Hasil Pengelolaan Pengadaan Barang dan Jasa	40 paket Dokumen	40 paket Dokumen	198.500.000,00	198.500.000,00	99.630.950,00	Kab. Karanganyar, Semua Kecamatan, Semua Kel/Desa	Dana Alokasi Umum (DAU)	335.711.250,00	SEKRETARIAT DAERAH	
	4	01	03	2.03	0002	Pengelolaan Layanan Pengadaan Secara Elektronik	Jumlah Dokumen Hasil Layanan Pengadaan Secara Elektronik	42 OPD Dokumen	42 OPD Dokumen	100.000.000,00	100.000.000,00	59.140.500,00	Kab. Karanganyar, Semua Kecamatan, Semua Kel/Desa	Dana Alokasi Umum (DAU)	239.793.750,00	SEKRETARIAT DAERAH	
	4	01	03	2.03	0003	Pembinaan dan Advokasi Pengadaan Barang dan Jasa	Jumlah Orang yang Mengikuti Pembinaan dan Advokasi Pengadaan Barang dan Jasa	7 Pelaku PBJ Orang	7 Pelaku PBJ Orang	201.500.000,00	251.500.000,00	194.531.900,00	Kab. Karanganyar, Semua Kecamatan, Semua Kel/Desa	Dana Alokasi Umum (DAU)	287.752.500,00	SEKRETARIAT DAERAH	
	4	01	03	2.04		Pemantauan Kebijakan Sumber Daya Alam	Jumlah koordinasi dibidang pertanian, kehutanan, kelautan, perikanan, energi dan air serta pertambangan dan lingkungan hidup.	100 %	100 %	19.063.503.000,00	320.000.000,00	320.000.000,00	-	-	287.752.500,00	SEKRETARIAT DAERAH	
	4	01	03	2.04	0001	Koordinasi, Sinkronisasi dan Evaluasi Kebijakan Pertanian, Kehutanan, Kelautan, dan Perikanan	Jumlah Dokumen Hasil Koordinasi, Sinkronisasi, dan Evaluasi Kebijakan Urusan Pertanian, Pangan, Kehutanan, Kelautan dan Perikanan, Perdagangan, Perindustrian, KUKM, Penanaman Modal, Tenaga Kerja	12 Dokumen	12 Dokumen	18.993.503.000,00	250.000.000,00	859.484.000,00	Kab. Karanganyar, Semua Kecamatan, Semua Kel/Desa	DBH Cukai Hasil Tembakau (CHT)	191.835.000,00	SEKRETARIAT DAERAH	
	4	01	03	2.04	0002	Koordinasi, Sinkronisasi dan Evaluasi Kebijakan Pertambangan dan Lingkungan Hidup	Jumlah Dokumen Hasil Koordinasi, Sinkronisasi, dan Evaluasi Kebijakan Urusan Pertambangan dan Sumber Daya Mineral, Lingkungan Hidup, Kominfo, Perhubungan, Statistik, Persandian	12 Dokumen	12 Dokumen	25.000.000,00	25.000.000,00	18.218.900,00	Kab. Karanganyar, Semua Kecamatan, Semua Kel/Desa	Dana Alokasi Umum (DAU)	47.958.750,00	SEKRETARIAT DAERAH	
	4	01	03	2.04	0003	Koordinasi, Sinkronisasi dan Evaluasi Kebijakan Energi dan Air	Jumlah Dokumen Hasil Koordinasi, Sinkronisasi, dan Evaluasi Kebijakan Urusan Energi dan Air, Pekerjaan Umum dan Penataan Ruang, Perumahan Rakyat dan Kawasan Permukiman, Pertanahan	0 Dokumen	2 Dokumen	45.000.000,00	45.000.000,00	34.486.900,00	Kab. Karanganyar, Semua Kecamatan, Semua Kel/Desa	Dana Alokasi Umum (DAU)	47.958.750,00	SEKRETARIAT DAERAH	
						Sekretariat DPRD			63.696.648.507,00	65.497.588.507,00	71.506.773.207,00			65.304.005.400,00			
	4					UNSUR PENDUKUNG URUSAN PEMERINTAHAN			63.696.648.507,00	65.497.588.507,00	71.506.773.207,00			65.304.005.400,00			
	4	02				SEKRETARIAT DPRD			63.696.648.507,00	65.497.588.507,00	71.506.773.207,00			65.304.005.400,00			
209	4	02	01			PROGRAM PENUNJANG URUSAN PEMERINTAHAN DAERAH KABUPATEN/KOTA	Persentase indikator OPD (IKU dan IKK) yang tercapai targetnya	100 %	100 %	40.660.227.870,00	42.582.781.823,00	44.561.997.365,00			39.163.917.300,00		
	4	02	01	2.01		Perencanaan, Penganggaran, dan Evaluasi Kinerja Perangkat Daerah	Jumlah Dokumen Perencanaan, Penganggaran, dan evaluasi kinerja Perangkat Daerah dalam 1 tahun	10 dokumen	10 dokumen	442.577.400,00	568.347.900,00	568.347.900,00	-	-	557.460.250,00	SEKRETARIAT DPRD	
	4	02	01	2.01	0001	Penyusunan Dokumen Perencanaan Perangkat Daerah	Jumlah Dokumen Perencanaan Perangkat Daerah	2 Dokumen	2 Dokumen	290.694.150,00	392.146.650,00	243.316.650,00	Kab. Karanganyar, Semua Kecamatan, Semua Kel/Desa	Dana Alokasi Umum (DAU)	397.850.250,00	SEKRETARIAT DPRD	
	4	02	01	2.01	0002	Koordinasi dan Penyusunan Dokumen RKA-SKPD											

No	Kode	Urusan / Bidang Urusan / Program / Kegiatan / Sub Kegiatan	Indikator Program / Kegiatan / Sub Kegiatan	Capaian Kinerja Dan Kerangka Pendanaan					Lokasi	Sumber Dana	Kelompok Sasaran	Prakiraan Maju Rencana Pagu Indikatif (Rp)	Perangkat Daerah Penanggung Jawab	
				Target 2025		RKPD 2025	Pagu Indikatif (Rp)							
				Sebelum	Sesudah		APBD 2025	RKPD Perubahan 2025						
1	2	3	4	5	6	7	8	9	10	11	12	13	14	
			Jumlah Dokumen RKA-SKPD dan Laporan Hasil Koordinasi Penyusunan Dokumen RKA-SKPD	1 Dokumen	1 Dokumen	4.114.500,00	4.114.500,00	4.589.500,00	Semua Kota/Kab, Semua Kecamatan, Semua Kel/Desa	Dana Alokasi Umum (DAU)		4.997.400,00	SEKRETARIAT DPRD	
4	02	01	2.01	0003	Koordinasi dan Penyusunan Dokumen Perubahan RKA-SKPD									
			Jumlah Dokumen Perubahan RKA-SKPD dan Laporan Hasil Koordinasi Penyusunan Dokumen Perubahan RKA-SKPD	1 Dokumen	1 Dokumen	4.114.500,00	4.114.500,00	4.184.500,00	Semua Kota/Kab, Semua Kecamatan, Semua Kel/Desa	Dana Alokasi Umum (DAU)		4.997.400,00	SEKRETARIAT DPRD	
4	02	01	2.01	0004	Koordinasi dan Penyusunan DPA-SKPD									
			Jumlah Dokumen DPA-SKPD dan Laporan Hasil Koordinasi Penyusunan Dokumen DPA-SKPD	1 Dokumen	1 Dokumen	4.913.500,00	4.913.500,00	7.035.250,00	Semua Kota/Kab, Semua Kecamatan, Semua Kel/Desa	Dana Alokasi Umum (DAU)		4.997.400,00	SEKRETARIAT DPRD	
4	02	01	2.01	0005	Koordinasi dan Penyusunan Perubahan DPA- SKPD									
			Jumlah Dokumen Perubahan DPA-SKPD dan Laporan Hasil Koordinasi Penyusunan Dokumen Perubahan DPA-SKPD	1 Dokumen	1 Dokumen	5.173.500,00	5.173.500,00	4.194.800,00	Kab. Karanganyar, Semua Kecamatan, Semua Kel/Desa	Dana Alokasi Umum (DAU)		4.997.400,00	SEKRETARIAT DPRD	
4	02	01	2.01	0006	Koordinasi dan Penyusunan Laporan Capaian Kinerja dan Ikhtisar Realisasi Kinerja SKPD									
			Jumlah Laporan Capaian Kinerja dan Ikhtisar Realisasi Kinerja SKPD dan Laporan Hasil Koordinasi Penyusunan Laporan Capaian Kinerja dan Ikhtisar Realisasi Kinerja SKPD	3 Laporan	3 Laporan	128.531.500,00	151.021.500,00	106.638.675,00	Kab. Karanganyar, Semua Kecamatan, Semua Kel/Desa	Dana Alokasi Umum (DAU)		134.623.000,00	SEKRETARIAT DPRD	
4	02	01	2.01	0007	Evaluasi Kinerja Perangkat Daerah									
			Jumlah Laporan Evaluasi Kinerja Perangkat Daerah	1 Laporan	1 Laporan	5.035.750,00	6.863.750,00	6.813.750,00	Kab. Karanganyar, Semua Kecamatan, Semua Kel/Desa	Dana Alokasi Umum (DAU)		4.997.400,00	SEKRETARIAT DPRD	
4	02	01	2.02		Administrasi Keuangan Perangkat Daerah	Cakupan Administrasi Keuangan Perangkat Daerah dalam 1 tahun	100 prosentase	100 prosentase	3.996.067.483,00	4.166.467.483,00	4.166.467.483,00		3.591.217.212,00	SEKRETARIAT DPRD
4	02	01	2.02	0001	Penyediaan Gaji dan Tunjangan ASN									
			Jumlah Orang yang Menerima Gaji dan Tunjangan ASN	31 Orang/bulan	31 Orang/bulan	3.915.857.933,00	4.085.857.933,00	4.085.857.933,00	Kab. Karanganyar, Semua Kecamatan, Semua Kel/Desa	Dana Alokasi Umum (DAU)		3.560.751.612,00	SEKRETARIAT DPRD	
4	02	01	2.02	0005	Koordinasi dan Penyusunan Laporan Keuangan Akhir Tahun SKPD									
			Jumlah Laporan Keuangan Akhir Tahun SKPD dan Laporan Hasil Koordinasi Penyusunan Laporan Keuangan Akhir Tahun SKPD	3 Laporan	3 Laporan	80.209.550,00	80.609.550,00	44.334.050,00	Kab. Karanganyar, Semua Kecamatan, Semua Kel/Desa	Dana Alokasi Umum (DAU)		30.465.600,00	SEKRETARIAT DPRD	
4	02	01	2.05		Administrasi Kepegawaian Perangkat Daerah	Cakupan Administrasi Kepegawaian Perangkat Daerah dalam 1 tahun	210 Orang	210 Orang	812.135.500,00	812.135.500,00	812.135.500,00		861.649.463,00	SEKRETARIAT DPRD
4	02	01	2.05	0009	Pendidikan dan Pelatihan Pegawai Berdasarkan Tugas dan Fungsi									
			Jumlah Pegawai Berdasarkan Tugas dan Fungsi yang Mengikuti Pendidikan dan Pelatihan	58 Orang	58 Orang	233.784.250,00	233.784.250,00	166.676.300,00	Kab. Karanganyar, Semua Kecamatan, Semua Kel/Desa	Dana Alokasi Umum (DAU)		293.887.500,00	SEKRETARIAT DPRD	
4	02	01	2.05	0010	Sosialisasi Peraturan Perundang-Undangan									
			Jumlah Orang yang Mengikuti Sosialisasi Peraturan Perundang-Undangan	40 Orang	40 Orang	189.479.500,00	189.479.500,00	194.539.500,00	Kab. Karanganyar, Semua Kecamatan, Semua Kel/Desa	Dana Alokasi Umum (DAU)		169.970.000,00	SEKRETARIAT DPRD	
4	02	01	2.05	0011	Bimbingan Teknis Implementasi Peraturan Perundang-Undangan									
			Jumlah Orang yang Mengikuti Bimbingan Teknis Implementasi Peraturan Perundang-Undangan	60 Orang	60 Orang	388.871.750,00	388.871.750,00	324.566.750,00	Kab. Karanganyar, Semua Kecamatan, Semua Kel/Desa	Dana Alokasi Umum (DAU)		397.791.963,00	SEKRETARIAT DPRD	
4	02	01	2.06		Administrasi Umum Perangkat Daerah	Prosentase penunjang urusan pemerintahan daerah yang dilaksanakan dalam 1 tahun	100 persen	100 persen	1.980.424.825,00	1.837.651.775,00	1.837.651.775,00		2.284.583.835,00	SEKRETARIAT DPRD
4	02	01	2.06	0001	Penyediaan Komponen Instalasi									
			Jumlah Paket Komponen Instalasi Listrik/Penerangan Bangunan Kantor yang Disediakan	60 Paket	60 Paket	313.238.820,00	169.238.820,00	169.238.820,00	Kab. Karanganyar, Semua Kecamatan, Semua Kel/Desa	Dana Alokasi Umum (DAU)		1.182.130.335,00	SEKRETARIAT DPRD	
4	02	01	2.06	0002	Penyediaan Peralatan dan Perlengkapan Kantor									

No	Kode	Usuran / Bidang Usuran / Program / Kegiatan / Sub Kegiatan	Indikator Program / Kegiatan / Sub Kegiatan	Capaian Kinerja Dan Kerangka Pendanaan					Lokasi	Sumber Dana	Kelompok Sasaran	Prakiraan Maju Rencana	Perangkat Daerah Penanggung Jawab	
				Target 2025			RKPDP 2025	APBD 2025				RKPDP Perubahan 2025		Pagu Indikatif (Rp)
				Sebelum	Sesudah									
1	2	3	4	5	6	7	8	9	10	11	12	13	14	
			Jumlah Paket Peralatan dan Perlengkapan Kantor yang Disediakan	50 Paket	50 Paket	112.310.405,00	102.109.655,00	85.288.105,00	Kab. Karanganyar, Semua Kecamatan, Semua Kel/Desa	Dana Alokasi Umum (DAU)		63.659.200,00	SEKRETARIAT DPRD	
4	02	01	2.06	0003	Penyediaan Peralatan Rumah Tangga									
			Jumlah Paket Peralatan Rumah Tangga yang Disediakan	53 Paket	53 Paket	296.883.300,00	324.733.300,00	322.038.300,00	Kab. Karanganyar, Karanganyar, Semua Kel/Desa	Dana Alokasi Umum (DAU)		152.038.300,00	SEKRETARIAT DPRD	
4	02	01	2.06	0004	Penyediaan Bahan Logistik Kantor									
			Jumlah Paket Bahan Logistik Kantor yang Disediakan	2000 Paket	1500 Paket	75.000.000,00	99.000.000,00	84.000.000,00	Kab. Karanganyar, Semua Kecamatan, Semua Kel/Desa	Dana Alokasi Umum (DAU)		100.000.000,00	SEKRETARIAT DPRD	
4	02	01	2.06	0005	Penyediaan Barang Cetak dan Penggandaan									
			Jumlah Paket Barang Cetak dan Penggandaan yang Disediakan	10 Paket	10 Paket	243.511.000,00	198.511.000,00	186.765.800,00	Kab. Karanganyar, Karanganyar, Semua Kel/Desa	Dana Alokasi Umum (DAU)		55.641.000,00	SEKRETARIAT DPRD	
4	02	01	2.06	0006	Penyediaan Bahan Bacaan dan Peraturan Perundang-undangan									
			Jumlah Dokumen Bahan Bacaan dan Peraturan Perundang-undangan yang Disediakan	35 Dokumen	6 Dokumen	7.091.300,00	7.169.000,00	6.073.400,00	Kab. Karanganyar, Semua Kecamatan, Semua Kel/Desa	Dana Alokasi Umum (DAU)		5.000.000,00	SEKRETARIAT DPRD	
4	02	01	2.06	0007	Penyediaan Bahan/Material									
			Jumlah Paket Bahan/Material yang Disediakan	180 Paket	367 Paket	275.250.000,00	279.750.000,00	279.750.000,00	Kab. Karanganyar, Semua Kecamatan, Semua Kel/Desa	Dana Alokasi Umum (DAU)		141.250.000,00	SEKRETARIAT DPRD	
4	02	01	2.06	0008	Fasilitas Kunjungan Tamu									
			Jumlah Laporan Fasilitas Kunjungan Tamu	12 Laporan	12 Laporan	353.563.000,00	353.563.000,00	282.822.000,00	Kab. Karanganyar, Semua Kecamatan, Semua Kel/Desa	Dana Alokasi Umum (DAU)		360.400.000,00	SEKRETARIAT DPRD	
4	02	01	2.06	0009	Penyelenggaraan Rapat Koordinasi dan Konsultasi SKPD									
			Jumlah Laporan Penyelenggaraan Rapat Koordinasi dan Konsultasi SKPD	15 Laporan	15 Laporan	303.577.000,00	303.577.000,00	267.574.550,00	Kab. Karanganyar, Semua Kecamatan, Semua Kel/Desa	Dana Alokasi Umum (DAU)		224.465.000,00	SEKRETARIAT DPRD	
4	02	01	2.07		Pengadaan Barang Milik Daerah Penunjang Urusan Pemerintah Daerah									
			Cakupan Pengadaan Barang Milik Daerah yang diadakan dalam 1 tahun	28 unit	58 unit	435.500.000,00	2.314.770.500,00	2.314.770.500,00				150.824.300,00	SEKRETARIAT DPRD	
4	02	01	2.07	0001	Pengadaan Kendaraan Perorangan Dinas atau Kendaraan Dinas Jabatan									
			Jumlah Unit Kendaraan Perorangan Dinas atau Kendaraan Dinas Jabatan yang Disediakan	3 Unit	3 Unit	0,00	1.581.883.000,00	1.581.883.000,00	Kab. Karanganyar, Semua Kecamatan, Semua Kel/Desa	Dana Alokasi Umum (DAU)		0,00	SEKRETARIAT DPRD	
4	02	01	2.07	0006	Pengadaan Peralatan dan Mesin Lainnya									
			Jumlah Unit Peralatan dan Mesin Lainnya yang Disediakan	1 Unit	23 Unit	103.900.000,00	270.687.500,00	286.682.500,00	Kab. Karanganyar, Semua Kecamatan, Semua Kel/Desa	Dana Alokasi Umum (DAU)		66.600.000,00	SEKRETARIAT DPRD	
4	02	01	2.07	0009	Pengadaan Gedung Kantor atau Bangunan Lainnya									
			Jumlah Unit Gedung Kantor atau Bangunan Lainnya yang Disediakan	1 Unit	1 Unit	0,00	124.800.000,00	124.800.000,00	-	Dana Alokasi Umum (DAU)		0,00	SEKRETARIAT DPRD	
4	02	01	2.07	0010	Pengadaan Sarana dan Prasarana Gedung Kantor atau Bangunan Lainnya									
			Jumlah Unit Sarana dan Prasarana Gedung Kantor atau Bangunan Lainnya yang Disediakan	2 Unit	7 Unit	123.000.000,00	118.000.000,00	118.000.000,00	Kab. Karanganyar, Semua Kecamatan, Semua Kel/Desa	Dana Alokasi Umum (DAU)		72.815.000,00	SEKRETARIAT DPRD	
4	02	01	2.07	0011	Pengadaan Sarana dan Prasarana Pendukung Gedung Kantor atau Bangunan Lainnya									
			Jumlah Unit Sarana dan Prasarana Pendukung Gedung Kantor atau Bangunan Lainnya yang Disediakan	1 Unit	24 Unit	208.600.000,00	219.400.000,00	303.344.400,00	Kab. Karanganyar, Semua Kecamatan, Semua Kel/Desa	Dana Alokasi Umum (DAU)		11.409.300,00	SEKRETARIAT DPRD	
4	02	01	2.08		Penyediaan Jasa Penunjang Urusan Pemerintahan Daerah									
			Cakupan Penyediaan Jasa Penunjang Urusan Pemerintahan Daerah dalam 1 tahun	36 laporan	36 laporan	1.467.531.700,00	1.485.582.400,00	1.485.582.400,00				1.053.867.980,00	SEKRETARIAT DPRD	
4	02	01	2.08	0001	Penyediaan Jasa Surat Menyurat									
			Jumlah Laporan Penyediaan Jasa Surat Menyurat	12 Laporan	12 Laporan	368.445.700,00	284.602.400,00	261.538.137,00	Kab. Karanganyar, Semua Kecamatan, Semua Kel/Desa	Dana Alokasi Umum (DAU)		258.682.980,00	SEKRETARIAT DPRD	
4	02	01	2.08	0002	Penyediaan Jasa Komunikasi, Sumber Daya Air dan Listrik									
			Jumlah Laporan Penyediaan Jasa Komunikasi, Sumber Daya Air dan Listrik yang Disediakan	12 Laporan	12 Laporan	810.825.000,00	816.000.000,00	797.000.000,00	Kab. Karanganyar, Semua Kecamatan, Semua Kel/Desa	Dana Alokasi Umum (DAU)		686.825.000,00	SEKRETARIAT DPRD	

No	Kode				Urusan / Bidang Urusan / Program / Kegiatan / Sub Kegiatan	Indikator Program / Kegiatan / Sub Kegiatan	Capaian Kinerja Dan Kerangka Pendanaan					Kelompok Sasaran	Prakiraan Maju Rencana	Perangkat Daerah Penanggung Jawab			
							Target 2025			RKPD 2025	APBD 2025		RKPD Perubahan 2025		Lokasi	Sumber Dana	Pagu Indikatif (Rp)
							Sebelum	Sesudah									
1	2				3	4	5	6	7	8	9	10	11	12	13	14	
4	02	01	2.08	0003	Penyediaan Jasa Peralatan dan Perlengkapan Kantor	Jumlah Laporan Penyediaan Jasa Peralatan dan Perlengkapan Kantor yang Disediakan	12 Laporan	12 Laporan	82.200.000,00	100.400.000,00	100.400.000,00	Kab. Karanganyar, Semua Kecamatan, Semua Kel/Desa	Dana Alokasi Umum (DAU)		33.480.000,00	SEKRETARIAT DPRD	
4	02	01	2.08	0004	Penyediaan Jasa Pelayanan Umum Kantor	Jumlah Laporan Penyediaan Jasa Pelayanan Umum Kantor yang Disediakan	12 Laporan	12 Laporan	206.061.000,00	284.580.000,00	204.694.724,00	Kab. Karanganyar, Semua Kecamatan, Semua Kel/Desa	Dana Alokasi Umum (DAU)		74.880.000,00	SEKRETARIAT DPRD	
4	02	01	2.09		Pemeliharaan Barang Milik Daerah Penunjang Urusan Pemerintahan Daerah	Cakupan Barang Milik Daerah Penunjang Urusan Pemerintahan Daerah Yang Dipelihara dalam 1 tahun	506 unit	463 unit	2.036.355.400,00	2.013.108.550,00	2.013.108.550,00			-	2.048.220.200,00	SEKRETARIAT DPRD	
4	02	01	2.09	0001	Penyediaan Jasa Pemeliharaan, Biaya Pemeliharaan, dan Pajak Kendaraan Perorangan Dinas atau Kendaraan Dinas Jabatan	Jumlah Kendaraan Perorangan Dinas atau Kendaraan Dinas Jabatan yang Dipelihara dan dibayarkan Pajaknya	34 Unit	14 Unit	680.072.800,00	698.072.800,00	693.982.800,00	Kab. Karanganyar, Semua Kecamatan, Semua Kel/Desa	Dana Alokasi Umum (DAU)		849.490.000,00	SEKRETARIAT DPRD	
4	02	01	2.09	0002	Penyediaan Jasa Pemeliharaan, Biaya Pemeliharaan, Pajak dan Perizinan Kendaraan Dinas Operasional atau Lapangan	Jumlah Kendaraan Dinas Operasional atau Lapangan yang Dipelihara dan dibayarkan Pajak dan Perizinannya	3 Unit	26 Unit	584.872.000,00	584.872.000,00	580.842.000,00	Kab. Karanganyar, Semua Kecamatan, Semua Kel/Desa	Dana Alokasi Umum (DAU)		556.280.000,00	SEKRETARIAT DPRD	
4	02	01	2.09	0005	Pemeliharaan Mebel	Jumlah Mebel yang Dipelihara	11 Unit	400 Unit	48.200.000,00	48.200.000,00	48.200.000,00	Kab. Karanganyar, Semua Kecamatan, Semua Kel/Desa	Dana Alokasi Umum (DAU)		34.938.000,00	SEKRETARIAT DPRD	
4	02	01	2.09	0006	Pemeliharaan Peralatan dan Mesin Lainnya	Jumlah Peralatan dan Mesin Lainnya yang Dipelihara	3 Unit	3 Unit	106.100.000,00	106.100.000,00	106.100.000,00	Kab. Karanganyar, Semua Kecamatan, Semua Kel/Desa	Dana Alokasi Umum (DAU)		109.700.000,00	SEKRETARIAT DPRD	
4	02	01	2.09	0009	Pemeliharaan/Rehabilitasi Gedung Kantor dan Bangunan Lainnya	Jumlah Gedung Kantor dan Bangunan Lainnya yang Dipelihara/Direhabilitasi	6 Unit	6 Unit	312.495.100,00	276.495.100,00	315.676.505,00	Kab. Karanganyar, Semua Kecamatan, Semua Kel/Desa	Dana Alokasi Umum (DAU)		229.342.200,00	SEKRETARIAT DPRD	
4	02	01	2.09	0010	Pemeliharaan/Rehabilitasi Sarana dan Prasarana Gedung Kantor atau Bangunan Lainnya	Jumlah Sarana dan Prasarana Gedung Kantor atau Bangunan Lainnya yang Dipelihara/Direhabilitasi	2 Unit	2 Unit	157.000.000,00	151.753.150,00	150.000.000,00	Kab. Karanganyar, Semua Kecamatan, Semua Kel/Desa	Dana Alokasi Umum (DAU)		156.500.000,00	SEKRETARIAT DPRD	
4	02	01	2.09	0011	Pemeliharaan/Rehabilitasi Sarana dan Prasarana Pendukung Gedung Kantor atau Bangunan Lainnya	Jumlah Sarana dan Prasarana Pendukung Gedung Kantor atau Bangunan Lainnya yang Dipelihara/Direhabilitasi	7 Unit	7 Unit	147.615.500,00	147.615.500,00	147.615.500,00	Kab. Karanganyar, Semua Kecamatan, Semua Kel/Desa	Dana Alokasi Umum (DAU)		111.970.000,00	SEKRETARIAT DPRD	
4	02	01	2.15		Layanan Keuangan dan Kesejahteraan DPRD	Cakupan Layanan Keuangan dan Kesejahteraan DPRD yang dicapai dalam 1 tahun	100 prosentase	100 prosentase	28.473.872.232,00	28.542.511.135,00	28.542.511.135,00			-	27.637.318.210,00	SEKRETARIAT DPRD	
4	02	01	2.15	0001	Penyelenggaraan Administrasi Keuangan DPRD	Jumlah Anggota DPRD yang Menerima Hak Keuangan DPRD	45 Orang/Bulan	45 Orang/Bulan	27.923.046.982,00	27.991.685.885,00	30.365.050.512,00	Kab. Karanganyar, Semua Kecamatan, Semua Kel/Desa	Dana Alokasi Umum (DAU)		27.223.276.810,00	SEKRETARIAT DPRD	
4	02	01	2.15	0002	Penyediaan Pakaian Dinas dan Atribut DPRD	Jumlah Paket Pakaian Dinas dan Atribut DPRD yang Disediakan	5 Paket	5 Paket	477.556.900,00	477.556.900,00	701.559.700,00	Kab. Karanganyar, Semua Kecamatan, Semua Kel/Desa	Dana Alokasi Umum (DAU)		340.710.000,00	SEKRETARIAT DPRD	
4	02	01	2.15	0003	Pelaksanaan Medical Check Up DPRD	Jumlah Orang yang Mengikuti Medical Check Up DPRD	45 Orang	45 Orang	73.268.350,00	73.268.350,00	73.052.300,00	Kab. Karanganyar, Semua Kecamatan, Semua Kel/Desa	Dana Alokasi Umum (DAU)		73.331.400,00	SEKRETARIAT DPRD	
4	02	01	2.16		Layanan Administrasi DPRD	Persentase pelaksanaan penunjang urusan pemerintah daerah dalam 1 tahun	100 Prosentase	100 Prosentase	1.015.763.330,00	842.206.580,00	842.206.580,00			-	978.775.850,00	SEKRETARIAT DPRD	
4	02	01	2.16	0001	Penyelenggaraan Administrasi Keanggotaan DPRD	Jumlah Dokumen Hasil Penyelenggaraan Administrasi Keanggotaan DPRD	1 Dokumen	1 Dokumen	5.607.650,00	5.607.650,00	5.607.650,00	Kab. Karanganyar, Semua Kecamatan, Semua Kel/Desa	Dana Alokasi Umum (DAU)		4.931.500,00	SEKRETARIAT DPRD	
4	02	01	2.16	0002	Fasilitasi Fraksi DPRD												

No	Kode	Usuran / Bidang Usuran / Program / Kegiatan / Sub Kegiatan	Indikator Program / Kegiatan / Sub Kegiatan	Capaian Kinerja Dan Kerangka Pendanaan					Lokasi	Sumber Dana	Kelompok Sasaran	Prakiraan Maju Rencana	Perangkat Daerah Penanggung Jawab
				Target 2025		RKP 2025	Pagu Indikatif (Rp)					Pagu Indikatif (Rp)	
				Sebelum	Sesudah		APBD 2025	RKPD 2025					
1	2	3	4	5	6	7	8	9	10	11	12	13	14
			Jumlah Laporan Hasil Fasilitas Fraksi DPRD	6 Laporan	6 Laporan	12.497.100,00	12.497.100,00	12.497.400,00	Kab. Karanganyar, Semua Kecamatan, Semua Kel/Desa	Dana Alokasi Umum (DAU)		10.500.400,00	SEKRETARIAT DPRD
4	02	01	2.16	0003	Fasilitasi Rapat Koordinasi dan Konsultasi DPRD								
			Jumlah Laporan Hasil Fasilitas Rapat Koordinasi dan Konsultasi DPRD	184 Laporan	184 Laporan	997.658.580,00	824.101.830,00	707.171.604,00	Kab. Karanganyar, Semua Kecamatan, Semua Kel/Desa	Dana Alokasi Umum (DAU)		963.343.950,00	SEKRETARIAT DPRD
210	4	02	02		PROGRAM DUKUNGAN PELAKSANAAN TUGAS DAN FUNGSI DPRD	Presentase Pelaksanaan Dukungan Pelaksanaan Tugas dan Fungsi DPRD dalam 1 tahun	100 %	100 %	23.036.420.637,00	22.914.806.684,00	26.944.775.842,00		26.140.088.100,00
			Pembentukan Peraturan Daerah dan Peraturan DPRD	Rata-rata Perda Dan Peraturan DPRD yang ditetapkan dalam 1 tahun	7 dokumen	7 dokumen	2.406.721.450,00	2.162.107.550,00	2.162.107.550,00			2.185.302.000,00	SEKRETARIAT DPRD
4	02	02	2.01	0001	Penyusunan dan Pembahasan Program								
			Jumlah Dokumen Hasil Penyusunan dan Pembahasan Program Pembentukan Peraturan Daerah	3 Dokumen	3 Dokumen	409.400.550,00	356.380.850,00	348.852.500,00	Kab. Karanganyar, Semua Kecamatan, Semua Kel/Desa	Dana Alokasi Umum (DAU)		217.604.000,00	SEKRETARIAT DPRD
4	02	02	2.01	0002	Pembahasan Rancangan Peraturan Daerah								
			Jumlah Dokumen Hasil Pembahasan Rancangan Peraturan Daerah	8 Dokumen	8 Dokumen	971.122.900,00	747.144.650,00	727.949.900,00	Kab. Karanganyar, Semua Kecamatan, Semua Kel/Desa	Dana Alokasi Umum (DAU)		633.812.000,00	SEKRETARIAT DPRD
4	02	02	2.01	0003	Penyelenggaraan Kajian Perundang-Undangan								
			Jumlah Dokumen Kajian Perundang-Undangan	2 Dokumen	2 Dokumen	784.744.600,00	828.976.550,00	820.611.500,00	Kab. Karanganyar, Semua Kecamatan, Semua Kel/Desa	Dana Alokasi Umum (DAU)		1.020.781.000,00	SEKRETARIAT DPRD
4	02	02	2.01	0004	Fasilitasi Penyusunan Penjelasan/Keterangan								
			Jumlah Dokumen Hasil Penyusunan Penjelasan atau Keterangan dan/atau Naskah Akademik yang Difasilitasi	1 Dokumen	1 Dokumen	147.039.400,00	139.048.500,00	132.311.800,00	Kab. Karanganyar, Semua Kecamatan, Semua Kel/Desa	Dana Alokasi Umum (DAU)		218.105.000,00	SEKRETARIAT DPRD
4	02	02	2.01	0005	Penyusunan Tata Tertib DPRD								
			Jumlah Dokumen Tata Tertib DPRD yang Disusun	1 Dokumen	1 Dokumen	94.414.000,00	90.557.000,00	78.822.300,00	Kab. Karanganyar, Semua Kecamatan, Semua Kel/Desa	Dana Alokasi Umum (DAU)		95.000.000,00	SEKRETARIAT DPRD
4	02	02	2.02		Pembahasan Kebijakan Anggaran	Prosentase rapat pembahasan Kebijakan Anggaran	100 prosentase	100 prosentase	2.162.020.062,00	2.002.969.360,00	2.002.969.360,00		1.682.537.900,00
4	02	02	2.02	0001	Pembahasan KUA dan PPAS								
			Jumlah Dokumen Hasil Pembahasan KUA dan PPAS	1 Dokumen	1 Dokumen	426.615.102,00	398.198.452,00	392.708.702,00	Kab. Karanganyar, Semua Kecamatan, Semua Kel/Desa	Dana Alokasi Umum (DAU)		336.501.300,00	SEKRETARIAT DPRD
4	02	02	2.02	0002	Pembahasan Perubahan KUA dan Perubahan PPAS								
			Jumlah Dokumen Hasil Pembahasan Perubahan KUA dan Perubahan PPAS	1 Dokumen	1 Dokumen	431.312.002,00	388.198.452,00	384.732.702,00	Kab. Karanganyar, Semua Kecamatan, Semua Kel/Desa	Dana Alokasi Umum (DAU)		336.501.300,00	SEKRETARIAT DPRD
4	02	02	2.02	0003	Pembahasan APBD								
			Jumlah Dokumen Hasil Pembahasan APBD	1 Dokumen	1 Dokumen	417.870.002,00	398.198.452,00	392.732.702,00	Kab. Karanganyar, Semua Kecamatan, Semua Kel/Desa	Dana Alokasi Umum (DAU)		336.532.700,00	SEKRETARIAT DPRD
4	02	02	2.02	0004	Pembahasan APBD Perubahan								
			Jumlah Dokumen Hasil Pembahasan APBD Perubahan	1 Dokumen	1 Dokumen	420.956.254,00	398.198.452,00	392.732.702,00	Kab. Karanganyar, Semua Kecamatan, Semua Kel/Desa	Dana Alokasi Umum (DAU)		336.501.300,00	SEKRETARIAT DPRD
4	02	02	2.02	0006	Pembahasan Pertanggungjawaban APBD								
			Jumlah Dokumen Hasil Pembahasan Pertanggungjawaban APBD	1 Dokumen	1 Dokumen	465.266.702,00	420.175.552,00	414.335.202,00	Kab. Karanganyar, Semua Kecamatan, Semua Kel/Desa	Dana Alokasi Umum (DAU)		336.501.300,00	SEKRETARIAT DPRD
4	02	02	2.03		Pengawasan Penyelenggaraan Pemerintahan	Jumlah Laporan Hasil pengawasan penyelenggaraan	51 laporan	51 laporan	2.323.998.005,00	2.663.594.892,00	2.663.594.892,00		1.602.361.100,00
4	02	02	2.03	0001	Pengawasan Urusan Pemerintahan Bidang Pemerintahan dan Hukum								
			Jumlah Laporan Hasil Pengawasan Urusan Pemerintahan Bidang Pemerintahan dan Hukum	60 Laporan	60 Laporan	207.977.215,00	143.139.715,00	91.277.000,00	Kab. Karanganyar, Semua Kecamatan, Semua Kel/Desa	Dana Alokasi Umum (DAU)		0,00	SEKRETARIAT DPRD
4	02	02	2.03	0002	Pengawasan Urusan Pemerintahan Bidang Infrastruktur								
			Jumlah Laporan Hasil Pengawasan Urusan Pemerintahan Bidang Infrastruktur	0 Laporan	0 Laporan	247.206.215,00	153.695.715,00	98.347.000,00	Kab. Karanganyar, Semua Kecamatan, Semua Kel/Desa	Dana Alokasi Umum (DAU)		289.957.900,00	SEKRETARIAT DPRD

No	Kode	Urusan / Bidang Urusan / Program / Kegiatan / Sub Kegiatan	Indikator Program / Kegiatan / Sub Kegiatan	Capaian Kinerja Dan Kerangka Pendanaan					Lokasi	Sumber Dana	Kelompok Sasaran	Prakiraan Maju Rencana	Perangkat Daerah Penanggung Jawab		
				Target 2025		RKPD 2025	Pagu Indikatif (Rp)					Pagu Indikatif (Rp)			
				Sebelum	Sesudah		APBD 2025	RKPD Perubahan 2025							
1	2	3	4	5	6	7	8	9	10	11	12	13	14		
4	02	02	2.03	0003	Pengawasan Urusan Pemerintahan Bidang Kesejahteraan Rakyat	Jumlah Laporan Pengawasan Urusan Pemerintahan Bidang Kesejahteraan Rakyat	60 Laporan	60 Laporan	228.945.415,00	143.139.715,00	92.334.900,00	Kab. Karanganyar, Semua Kecamatan, Semua Kel/Desa	Dana Alokasi Umum (DAU)	281.009.300,00	SEKRETARIAT DPRD
4	02	02	2.03	0004	Pengawasan Urusan Pemerintahan Bidang Perekonomian	Jumlah Laporan Hasil Pengawasan Urusan Pemerintahan Bidang Perekonomian	60 Laporan	60 Laporan	265.844.215,00	143.139.715,00	92.334.900,00	Kab. Karanganyar, Semua Kecamatan, Semua Kel/Desa	Dana Alokasi Umum (DAU)	294.250.000,00	SEKRETARIAT DPRD
4	02	02	2.03	0006	Pengawasan Tindak Lanjut Hasil Pemeriksaan Laporan Keuangan oleh Badan Pemeriksa Keuangan	Jumlah Dokumen Hasil Pengawasan Tindak Lanjut Hasil Pemeriksaan Laporan Keuangan oleh Badan Pemeriksa Keuangan	1 Dokumen	1 Dokumen	46.621.250,00	416.854.050,00	413.894.050,00	Kab. Karanganyar, Semua Kecamatan, Semua Kel/Desa	Dana Alokasi Umum (DAU)	60.041.300,00	SEKRETARIAT DPRD
4	02	02	2.03	0007	Pengawasan Penggunaan Anggaran	Jumlah Dokumen Hasil Pengawasan Penggunaan Anggaran	1 Dokumen	1 Dokumen	851.490.930,00	1.243.450.430,00	1.243.450.430,00	Kab. Karanganyar, Semua Kecamatan, Semua Kel/Desa	Dana Alokasi Umum (DAU)	338.551.300,00	SEKRETARIAT DPRD
4	02	02	2.03	0008	Pembahasan Laporan Keterangan	Jumlah Rekomendasi Hasil Pembahasan Laporan Keterangan Pertanggungjawaban Kepala Daerah	1 Dokumen	1 Dokumen	475.912.765,00	420.175.552,00	414.956.026,00	Kab. Karanganyar, Semua Kecamatan, Semua Kel/Desa	Dana Alokasi Umum (DAU)	338.551.300,00	SEKRETARIAT DPRD
4	02	02	2.04		Peningkatan Kapasitas DPRD	Presentase peningkatan kapasitas Anggota DPRD Yang Terlayani dalam 1 tahun	100 prosentase	100 prosentase	3.956.684.615,00	3.985.374.615,00	3.985.374.615,00			5.338.089.000,00	SEKRETARIAT DPRD
4	02	02	2.04	0002	Pendalaman Tugas DPRD	Jumlah Dokumen Hasil Pendalaman Tugas DPRD	6 Dokumen	6 Dokumen	2.021.167.400,00	2.021.167.400,00	2.988.317.400,00	Kab. Karanganyar, Semua Kecamatan, Semua Kel/Desa	Dana Alokasi Umum (DAU)	2.668.994.500,00	SEKRETARIAT DPRD
4	02	02	2.04	0004	Penyediaan Kelompok Pakar dan Tim Ahli	Jumlah Orang dalam Kelompok Pakar dan Tim Ahli	7 Orang	7 Orang	205.435.450,00	205.435.450,00	188.499.338,00	Kab. Karanganyar, Semua Kecamatan, Semua Kel/Desa	Dana Alokasi Umum (DAU)	151.620.500,00	SEKRETARIAT DPRD
4	02	02	2.04	0005	Penyediaan Tenaga Ahli Fraksi	Jumlah Tenaga Ahli Fraksi	6 Orang	6 Orang	242.554.750,00	242.554.750,00	229.449.450,00	Kab. Karanganyar, Semua Kecamatan, Semua Kel/Desa	Dana Alokasi Umum (DAU)	216.588.000,00	SEKRETARIAT DPRD
4	02	02	2.04	0006	Penyelenggaraan Hubungan Masyarakat	Jumlah Dokumen Hasil Penyelenggaraan Hubungan Masyarakat	2 Dokumen	2 Dokumen	436.447.100,00	457.247.100,00	386.251.700,00	Kab. Karanganyar, Semua Kecamatan, Semua Kel/Desa	Dana Alokasi Umum (DAU)	492.753.500,00	SEKRETARIAT DPRD
4	02	02	2.04	0007	Penyusunan Program Kerja DPRD	Jumlah Dokumen Rencana Kerja DPRD	1 Dokumen	1 Dokumen	98.854.815,00	64.504.815,00	30.969.352,00	Kab. Karanganyar, Semua Kecamatan, Semua Kel/Desa	Dana Alokasi Umum (DAU)	72.767.900,00	SEKRETARIAT DPRD
4	02	02	2.04	0008	Publikasi dan Dokumentasi DPRD	Jumlah Dokumen Publikasi dan Dokumentasi DPRD	60 Dokumen	60 Dokumen	952.225.100,00	994.465.100,00	2.345.105.558,00	Kab. Karanganyar, Semua Kecamatan, Semua Kel/Desa	Dana Alokasi Umum (DAU)	1.735.364.600,00	SEKRETARIAT DPRD
4	02	02	2.05		Penyerapan dan Penghimpunan Aspirasi Masyarakat	Prosentase Penyerapan Aspirasi Masyarakat yang terlaksana dalam 1 tahun	100 prosentase	100 prosentase	3.696.908.652,00	3.421.227.752,00	3.421.227.752,00			3.325.151.100,00	SEKRETARIAT DPRD
4	02	02	2.05	0001	Kunjungan Kerja dalam Daerah	Jumlah Laporan Hasil Kunjungan Kerja DPRD	45 Laporan	45 Laporan	56.737.750,00	277.843.500,00	214.263.500,00	Kab. Karanganyar, Semua Kecamatan, Semua Kel/Desa	Dana Alokasi Umum (DAU)	312.894.200,00	SEKRETARIAT DPRD
4	02	02	2.05	0002	Penyusunan Pokok-Pokok Pikiran DPRD	Jumlah Dokumen Pokok-Pokok Pikiran DPRD yang Disusun	1 Dokumen	1 Dokumen	445.021.802,00	417.305.152,00	417.305.152,00	Kab. Karanganyar, Semua Kecamatan, Semua Kel/Desa	Dana Alokasi Umum (DAU)	338.500.700,00	SEKRETARIAT DPRD
4	02	02	2.05	0003	Pelaksanaan Reses	Jumlah Dokumen Hasil Pelaksanaan Reses	3 Dokumen	3 Dokumen	3.195.149.100,00	2.726.079.100,00	3.325.348.250,00	Kab. Karanganyar, Semua Kecamatan, Semua Kel/Desa	Dana Alokasi Umum (DAU)	2.673.756.200,00	SEKRETARIAT DPRD



No	Kode	Urusan / Bidang Urusan / Program / Kegiatan / Sub Kegiatan	Indikator Program / Kegiatan / Sub Kegiatan	Capaian Kinerja Dan Kerangka Pendanaan						Lokasi	Sumber Dana	Kelompok Sasaran	Prakiraan Maju Rencana	Perangkat Daerah Penanggung Jawab		
				Target 2025			Pagu Indikatif (Rp)						Pagu Indikatif (Rp)			
				Sebelum	Sesudah	RKPD 2025	APBD 2025	RKPD Perubahan 2025								
1	2	3	4	5	6	7	8	9	10	11	12	13	14			
4	02	02	2.06		Pelaksanaan dan Pengawasan Kode Etik DPRD	Jumlah pelaksanaan dan pengawasan kode etik DPRD dalam 1 tahun	2 Dokumen	2 Dokumen	107.783.500,00	141.064.500,00	141.064.500,00			-	70.376.500,00	SEKRETARIAT DPRD
4	02	02	2.06	0001	Penyusunan Kode Etik DPRD											
						Jumlah Kode Etik dan Tata Beracara DPRD	1 Dokumen	1 Dokumen	90.671.000,00	89.297.000,00	79.966.800,00	Kab. Karanganyar, Semua Kecamatan, Semua Kel/Desa	Dana Alokasi Umum (DAU)		55.586.500,00	SEKRETARIAT DPRD
4	02	02	2.06	0002	Pengawasan Kode Etik DPRD											
						Jumlah Laporan Hasil Pengawasan Kode Etik DPRD	1 Laporan	1 Laporan	17.112.500,00	51.767.500,00	21.962.500,00	Kab. Karanganyar, Semua Kecamatan, Semua Kel/Desa	Dana Alokasi Umum (DAU)		14.790.000,00	SEKRETARIAT DPRD
4	02	02	2.07		Pembahasan Kerja Sama Daerah	Jumlah dokumen pembahasan kerja sama daerah dalam 1 tahun	2 Dokumen	2 Dokumen	23.656.250,00	42.006.250,00	42.006.250,00			-	21.645.000,00	SEKRETARIAT DPRD
4	02	02	2.07	0001	Fasilitasi, Verifikasi, dan Koordinasi Persetujuan Kerja Sama Daerah											
						Jumlah Dokumen Rekomendasi Hasil Fasilitasi, Verifikasi, dan Koordinasi Persetujuan Kerja Sama Daerah	1 Dokumen	1 Dokumen	9.691.750,00	8.041.750,00	6.458.400,00	Kab. Karanganyar, Semua Kecamatan, Semua Kel/Desa	Dana Alokasi Umum (DAU)		7.991.000,00	SEKRETARIAT DPRD
4	02	02	2.07	0002	Penyusunan Bahan Komunikasi dan Publikasi											
						Jumlah Dokumen Bahan Komunikasi dan Publikasi yang Disusun	1 Dokumen	1 Dokumen	13.964.500,00	33.964.500,00	31.217.600,00	Kab. Karanganyar, Semua Kecamatan, Semua Kel/Desa	Dana Alokasi Umum (DAU)		13.654.000,00	SEKRETARIAT DPRD
4	02	02	2.08		Fasilitasi Tugas DPRD	Jumlah Dokumen hasil Fasilitasi Tugas DPRD yang diselenggarakan dalam 1 tahun	72 Dokumen	72 Dokumen	8.358.648.103,00	8.496.461.765,00	8.496.461.765,00			-	11.914.625.500,00	SEKRETARIAT DPRD
4	02	02	2.08	0001	Koordinasi dan Konsultasi Pelaksanaan Tugas DPRD											
						Jumlah Dokumen Hasil Koordinasi dan Konsultasi Pelaksanaan Tugas DPRD	28 Dokumen	28 Dokumen	6.953.165.638,00	7.098.437.300,00	8.058.476.250,00	Kab. Karanganyar, Semua Kecamatan, Semua Kel/Desa	Dana Alokasi Umum (DAU)		9.960.005.000,00	SEKRETARIAT DPRD
4	02	02	2.08	0002	Penyusunan Laporan Kinerja DPRD											
						Jumlah Laporan Fraksi, Alat Kelengkapan dan Kinerja DPRD yang Disusun	12 Laporan	12 Laporan	112.497.250,00	72.947.750,00	40.105.500,00	Kab. Karanganyar, Semua Kecamatan, Semua Kel/Desa	Dana Alokasi Umum (DAU)		60.936.800,00	SEKRETARIAT DPRD
4	02	02	2.08	0003	Fasilitasi Pelaksanaan Tugas Badan Musyawarah											
						Jumlah Dokumen Hasil Fasilitasi Pelaksanaan Tugas Badan Musyawarah	12 Dokumen	12 Dokumen	1.848.450,00	34.788.450,00	27.797.050,00	Kab. Karanganyar, Semua Kecamatan, Semua Kel/Desa	Dana Alokasi Umum (DAU)		318.136.200,00	SEKRETARIAT DPRD
4	02	02	2.08	0004	Fasilitasi Tugas Pimpinan DPRD											
						Jumlah Dokumen Hasil Fasilitasi Tugas Pimpinan DPRD	25 Dokumen	25 Dokumen	1.291.136.765,00	1.290.288.265,00	2.020.897.726,00	Kab. Karanganyar, Semua Kecamatan, Semua Kel/Desa	Dana Alokasi Umum (DAU)		1.575.547.500,00	SEKRETARIAT DPRD
						Badan Perencanaan, Penelitian dan Pengembangan			8.946.980.912,00	9.432.980.912,00	9.336.120.412,00				10.687.000.009,00	
5					UNSUR PENUNJANG URUSAN PEMERINTAHAN			8.946.980.912,00	9.432.980.912,00	9.336.120.412,00					10.687.000.009,00	
5	01				PERENCANAAN			8.296.980.912,00	8.782.980.912,00	8.596.008.962,00					9.962.000.009,00	
211	5	01	01		PROGRAM PENUNJANG URUSAN PEMERINTAHAN DAERAH KABUPATEN/KOTA	Persentase Indikator OPD (IKU dan IKK) yang tercapai targetnya	100 %	100 %	6.041.661.912,00	6.377.661.912,00	6.773.629.812,00				6.218.700.000,00	
5	01	01	2.01		Perencanaan, Penganggaran, dan Evaluasi Kinerja Perangkat Daerah	Persentase dokumen perencanaan, penganggaran dan evaluasi kinerja PD yang dapat disusun dalam 1 tahun	100 %	100 %	98.500.000,00	92.450.000,00	92.450.000,00			-	110.500.000,00	BADAN PERENCANAAN, PENELITIAN DAN PENGEMBANGAN
5	01	01	2.01	0001	Penyusunan Dokumen Perencanaan Perangkat Daerah											

No	Kode					Urusan / Bidang Urusan / Program / Kegiatan / Sub Kegiatan	Indikator Program / Kegiatan / Sub Kegiatan	Capaian Kinerja Dan Kerangka Pendanaan						Kelompok Sasaran	Prakiraan Maju Rencana	Perangkat Daerah Penanggung Jawab
								Target 2025			Lokasi	Sumber Dana	Pagu Indikatif (Rp)			
								Sebelum	Sesudah	RKPD 2025					APBD 2025	
1	2	3	4	5	6	7	8	9	10	11	12	13	14			
							Jumlah Dokumen Perencanaan Perangkat Daerah	2 Dokumen	2 Dokumen	79.000.000,00	72.450.000,00	62.381.000,00	-	Dana Alokasi Umum (DAU)	85.000.000,00	BADAN PERENCANAAN, PENELITIAN DAN PENGEMBANGAN
5	01	01	2.01	0004	Koordinasi dan Penyusunan DPA-SKPD											
						Jumlah Dokumen DPA-SKPD dan Laporan Hasil Koordinasi Penyusunan Dokumen DPA-SKPD	4 Dokumen	4 Dokumen	5.000.000,00	5.000.000,00	4.000.000,00	-	Dana Alokasi Umum (DAU)	7.500.000,00	BADAN PERENCANAAN, PENELITIAN DAN PENGEMBANGAN	
5	01	01	2.01	0006	Koordinasi dan Penyusunan Laporan Capaian Kinerja dan Ikhtisar Realisasi Kinerja SKPD											
					Jumlah Laporan Capaian Kinerja dan Ikhtisar Realisasi Kinerja SKPD dan Laporan Hasil Koordinasi Penyusunan Laporan Capaian Kinerja dan Ikhtisar Realisasi Kinerja SKPD	2 Laporan	2 Laporan	6.000.000,00	6.000.000,00	4.750.000,00	Kab. Karanganyar, Semua Kecamatan, Semua Kel/Desa	Dana Alokasi Umum (DAU)	7.000.000,00	BADAN PERENCANAAN, PENELITIAN DAN PENGEMBANGAN		
5	01	01	2.01	0007	Evaluasi Kinerja Perangkat Daerah											
					Jumlah Laporan Evaluasi Kinerja Perangkat Daerah	4 Laporan	4 Laporan	8.500.000,00	9.000.000,00	7.479.000,00	-	Dana Alokasi Umum (DAU)	11.000.000,00	BADAN PERENCANAAN, PENELITIAN DAN PENGEMBANGAN		
5	01	01	2.02		Administrasi Keuangan Perangkat Daerah	Persentase realisasi anggaran OPD dalam 1 tahun	100 %	100 %	5.000.458.162,00	5.173.885.962,00	5.173.885.962,00	-	-	4.658.700.000,00	BADAN PERENCANAAN, PENELITIAN DAN PENGEMBANGAN	
5	01	01	2.02	0001	Penyediaan Gaji dan Tunjangan ASN											
					Jumlah Orang yang Menerima Gaji dan Tunjangan ASN	31 Orang/bulan	31 Orang/bulan	4.965.358.162,00	5.141.035.962,00	5.141.035.962,00	-	Dana Alokasi Umum (DAU)	4.611.700.000,00	BADAN PERENCANAAN, PENELITIAN DAN PENGEMBANGAN		
5	01	01	2.02	0003	Pelaksanaan Penatausahaan dan											

No	Kode					Urusan / Bidang Urusan / Program / Kegiatan / Sub Kegiatan	Indikator Program / Kegiatan / Sub Kegiatan	Capaian Kinerja Dan Kerangka Pendanaan					Kelompok Sasaran	Prakiraan Maju Rencana	Perangkat Daerah Penanggung Jawab		
								Target 2025		Pagu Indikatif (Rp)				Lokasi		Sumber Dana	Pagu Indikatif (Rp)
								Sebelum	Sesudah	RKPD 2025	APBD 2025	RKPD Perubahan 2025					
1	2	3	4	5	6	7	8	9	10	11	12	13	14				
						Jumlah Dokumen Penatausahaan dan Pengujian/Verifikasi Keuangan SKPD	1 Dokumen	1 Dokumen	30.500.000,00	28.250.000,00	26.367.500,00	Kab. Karanganyar, Semua Kecamatan, Semua Kel/Desa	Dana Alokasi Umum (DAU)	40.000.000,00	BADAN PERENCANAAN, PENELITIAN DAN PENGEMBANGAN		
5	01	01	2.02	0007	Koordinasi dan Penyusunan Laporan Keuangan Bulanan/ Triwulanan/ Semesteran SKPD	Jumlah Laporan Keuangan Bulanan/ Triwulanan/ Semesteran SKPD dan Laporan Koordinasi Penyusunan Laporan Keuangan Bulanan/Triwulanan/Semesteran SKPD	4 Laporan	4 Laporan	4.600.000,00	4.600.000,00	4.600.000,00	-	Dana Alokasi Umum (DAU)	7.000.000,00	BADAN PERENCANAAN, PENELITIAN DAN PENGEMBANGAN		
5	01	01	2.03		Administrasi Barang Milik Daerah pada Perangkat Daerah	Jumlah Laporan Daerah Penatausahaan Barang Milik pada SKPD	1 Laporan	1 Laporan	3.600.000,00	3.600.000,00	3.600.000,00	-	-	5.000.000,00	BADAN PERENCANAAN, PENELITIAN DAN PENGEMBANGAN		
5	01	01	2.03	0006	Penatausahaan Barang Milik Daerah pada SKPD	Jumlah Laporan Penatausahaan Barang Milik Daerah pada SKPD	1 Laporan	1 Laporan	3.600.000,00	3.600.000,00	2.850.000,00	-	Dana Alokasi Umum (DAU)	5.000.000,00	BADAN PERENCANAAN, PENELITIAN DAN PENGEMBANGAN		
5	01	01	2.05		Administrasi Kepegawaian Perangkat Daerah	Persentase pemenuhan administrasi kepegawaian (ASN dan Non ASN)	100 %	100 %	13.000.000,00	13.000.000,00	13.000.000,00	-	-	221.500.000,00	BADAN PERENCANAAN, PENELITIAN DAN PENGEMBANGAN		
5	01	01	2.05	0004	Koordinasi dan Pelaksanaan Sistem Informasi Kepegawaian	Jumlah Dokumen Hasil Koordinasi dan Pelaksanaan Sistem Informasi Kepegawaian	1 Dokumen	1 Dokumen	3.000.000,00	3.000.000,00	2.989.000,00	-	Dana Alokasi Umum (DAU)	8.000.000,00	BADAN PERENCANAAN, PENELITIAN DAN PENGEMBANGAN		
5	01	01	2.05	0005	Monitoring, Evaluasi, dan Penilaian Kinerja Pegawai												

No	Kode					Urusan / Bidang Urusan / Program / Kegiatan / Sub Kegiatan	Indikator Program / Kegiatan / Sub Kegiatan	Capaian Kinerja Dan Kerangka Pendanaan						Kelompok Sasaran	Prakiraan Maju Rencana	Perangkat Daerah Penanggung Jawab		
								Target 2025			Pagu Indikatif (Rp)				Lokasi		Sumber Dana	Pagu Indikatif (Rp)
								Sebelum	Sesudah	RKPD 2025	APBD 2025	RKPD Perubahan 2025	RKPD Perubahan 2025					
1	2	3	4	5	6	7	8	9	10	11	12	13	14					
						Jumlah Dokumen Monitoring, Evaluasi, dan Penilaian Kinerja Pegawai	1 Dokumen	1 Dokumen	6.000.000,00	6.000.000,00	4.800.000,00	-	Dana Alokasi Umum (DAU)	8.000.000,00	BADAN PERENCANAAN, PENELITIAN DAN PENGEMBANGAN			
5	01	01	2.05	0009	Pendidikan dan Pelatihan Pegawai Berdasarkan Tugas dan Fungsi	Jumlah Pegawai Berdasarkan Tugas dan Fungsi yang Mengikuti Pendidikan dan Pelatihan	33 Orang	31 Orang	0,00	0,00	200.000.000,00	-	Dana Alokasi Umum (DAU)	200.000.000,00	BADAN PERENCANAAN, PENELITIAN DAN PENGEMBANGAN			
5	01	01	2.05	0010	Sosialisasi Peraturan Perundang-Undangan	Jumlah Orang yang Mengikuti Sosialisasi Peraturan Perundang-Undangan	31 Orang	31 Orang	4.000.000,00	4.000.000,00	3.232.000,00	Kab. Karanganyar, Semua Kecamatan, Semua Kel/Desa	Dana Alokasi Umum (DAU)	5.500.000,00	BADAN PERENCANAAN, PENELITIAN DAN PENGEMBANGAN			
5	01	01	2.06		Administrasi Umum Perangkat Daerah	Persentase pemenuhan kebutuhan administrasi umum OPD yang dipenuhi	100 %	100 %	207.397.500,00	208.656.450,00	208.656.450,00	-	-	231.000.000,00	BADAN PERENCANAAN, PENELITIAN DAN PENGEMBANGAN			
5	01	01	2.06	0001	Penyediaan Komponen Instalasi	Jumlah Paket Komponen Instalasi Listrik/Penerangan Bangunan Kantor yang Disediakan	1 Paket	1 Paket	9.500.000,00	9.240.000,00	7.017.000,00	-	Dana Alokasi Umum (DAU)	10.000.000,00	BADAN PERENCANAAN, PENELITIAN DAN PENGEMBANGAN			
5	01	01	2.06	0002	Penyediaan Peralatan dan Perlengkapan Kantor													

No	Kode					Usuran / Bidang Usuran / Program / Kegiatan / Sub Kegiatan	Indikator Program / Kegiatan / Sub Kegiatan	Capaian Kinerja Dan Kerangka Pendanaan						Kelompok Sasaran	Prakiraan Maju Rencana Pagu Indikatif (Rp)	Perangkat Daerah Penanggung Jawab	
								Target 2025		Pagu Indikatif (Rp)			Lokasi				Sumber Dana
								Sebelum	Sesudah	RKPD 2025	APBD 2025	RKPD Perubahan 2025					
1	2	3	4	5	6	7	8	9	10	11	12	13	14				
							Jumlah Paket Peralatan dan Perlengkapan Kantor yang Disediakan	1 Paket	1 Paket	10.037.500,00	12.970.250,00	9.506.400,00	-	Dana Alokasi Umum (DAU)		20.000.000,00	BADAN PERENCANAAN, PENELITIAN DAN PENGEMBANGAN
5	01	01	2.06	0004	Penyediaan Bahan Logistik Kantor		Jumlah Paket Bahan Logistik Kantor yang Disediakan	1 Paket	1 Paket	25.000.000,00	25.000.000,00	23.100.000,00	-	Dana Alokasi Umum (DAU)		24.000.000,00	BADAN PERENCANAAN, PENELITIAN DAN PENGEMBANGAN
5	01	01	2.06	0005	Penyediaan Barang Cetak dan Penggandaan		Jumlah Paket Barang Cetak dan Penggandaan yang Disediakan	1 Paket	1 Paket	10.000.000,00	1.670.000,00	1.001.250,00	-	Dana Alokasi Umum (DAU)		12.000.000,00	BADAN PERENCANAAN, PENELITIAN DAN PENGEMBANGAN
5	01	01	2.06	0006	Penyediaan Bahan Bacaan dan Peraturan Perundang-undangan		Jumlah Dokumen Bahan Bacaan dan Peraturan Perundang-undangan yang Disediakan	2 Dokumen	2 Dokumen	3.000.000,00	3.000.000,00	3.000.000,00	-	Dana Alokasi Umum (DAU)		4.000.000,00	BADAN PERENCANAAN, PENELITIAN DAN PENGEMBANGAN
5	01	01	2.06	0007	Penyediaan Bahan/Material		Jumlah Paket Bahan/Material yang Disediakan	1 Paket	1 Paket	14.000.000,00	20.916.200,00	20.412.200,00	Kab. Karanganyar, Semua Kecamatan, Semua Kel/Desa	Dana Alokasi Umum (DAU)		15.000.000,00	BADAN PERENCANAAN, PENELITIAN DAN PENGEMBANGAN

No	Kode					Usuran / Bidang Usuran / Program / Kegiatan / Sub Kegiatan	Indikator Program / Kegiatan / Sub Kegiatan	Capaian Kinerja Dan Kerangka Pendanaan					Kelompok Sasaran	Prakiraan Maju Rencana	Perangkat Daerah Penanggung Jawab		
								Target 2025		Pagu Indikatif (Rp)				Lokasi		Sumber Dana	Pagu Indikatif (Rp)
								Sebelum	Sesudah	RKPD 2025	APBD 2025	RKPD Perubahan 2025					
1	2					3	4	5	6	7	8	9	10	11	12	13	14
5	01	01	2.06	0008	Fasilitasi Kunjungan Tamu	Jumlah Laporan Fasilitasi Kunjungan Tamu	1 Laporan	1 Laporan	13.000.000,00	13.000.000,00	10.400.000,00	-	Dana Alokasi Umum (DAU)		14.000.000,00	BADAN PERENCANAAN, PENELITIAN DAN PENGEMBANGAN	
5	01	01	2.06	0009	Penyelenggaraan Rapat Koordinasi dan Konsultasi SKPD	Jumlah Laporan Penyelenggaraan Rapat Koordinasi dan Konsultasi SKPD	1 Laporan	1 Laporan	105.060.000,00	105.060.000,00	51.676.500,00	-	Dana Alokasi Umum (DAU)		110.000.000,00	BADAN PERENCANAAN, PENELITIAN DAN PENGEMBANGAN	
5	01	01	2.06	0010	Penatausahaan Arsip Dinamis pada SKPD	Jumlah Dokumen Penatausahaan Arsip Dinamis pada SKPD	1 Dokumen	1 Dokumen	8.000.000,00	8.000.000,00	6.300.000,00	-	Dana Alokasi Umum (DAU)		10.000.000,00	BADAN PERENCANAAN, PENELITIAN DAN PENGEMBANGAN	
5	01	01	2.06	0011	Dukungan Pelaksanaan Sistem Pemerintahan Berbasis Elektronik pada SKPD	Jumlah Dokumen Dukungan Pelaksanaan Sistem Pemerintahan Berbasis Elektronik pada SKPD	1 Dokumen	1 Dokumen	9.800.000,00	9.800.000,00	8.400.000,00	-	Dana Alokasi Umum (DAU)		12.000.000,00	BADAN PERENCANAAN, PENELITIAN DAN PENGEMBANGAN	
5	01	01	2.07		Pengadaan Barang Milik Daerah Penunjang Urusan Pemerintah Daerah	Persentase kebutuhan peralatan dan perlengkapan yang terpenuhi Daerah	100 %	100 %	326.730.250,00	421.629.500,00	421.629.500,00	-			540.000.000,00	BADAN PERENCANAAN, PENELITIAN DAN PENGEMBANGAN	

No	Kode					Urusan / Bidang Urusan / Program / Kegiatan / Sub Kegiatan	Indikator Program / Kegiatan / Sub Kegiatan	Capaian Kinerja Dan Kerangka Pendanaan					Kelompok Sasaran	Prakiraan Maju Rencana	Perangkat Daerah Penanggung Jawab		
								Target 2025		Pagu Indikatif (Rp)				Lokasi		Sumber Dana	Pagu Indikatif (Rp)
								Sebelum	Sesudah	RKPD 2025	APBD 2025	RKPD Perubahan 2025					
1	2	3	4	5	6	7	8	9	10	11	12	13	14				
5	01	01	2.07	0001	Pengadaan Kendaraan Perorangan Dinas atau Kendaraan Dinas Jabatan	Jumlah Unit Kendaraan Perorangan Dinas atau Kendaraan Dinas Jabatan yang Disediakan	1 Unit	2 Unit	250.000.000,00	310.732.000,00	310.732.000,00	-	Dana Alokasi Umum (DAU)	300.000.000,00	BADAN PERENCANAAN, PENELITIAN DAN PENGEMBANGAN		
5	01	01	2.07	0005	Pengadaan Mebel	Jumlah Paket Mebel yang Disediakan	-	1 Unit	31.250.000,00	40.650.000,00	49.300.000,00	Kab. Karanganyar, Semua Kecamatan, Semua Kel/Desa	Dana Alokasi Umum (DAU)	40.000.000,00	BADAN PERENCANAAN, PENELITIAN DAN PENGEMBANGAN		
5	01	01	2.07	0006	Pengadaan Peralatan dan Mesin Lainnya	Jumlah Unit Peralatan dan Mesin Lainnya yang Disediakan	1 Unit	8 Unit	45.480.250,00	70.247.500,00	209.160.000,00	-	Dana Alokasi Umum (DAU)	50.000.000,00	BADAN PERENCANAAN, PENELITIAN DAN PENGEMBANGAN		
5	01	01	2.07	0009	Pengadaan Gedung Kantor atau Bangunan Lainnya	Jumlah Unit Gedung Kantor atau Bangunan Lainnya yang Disediakan	1 Unit	1 Unit	0,00	0,00	0,00	-	Dana Alokasi Umum (DAU)	150.000.000,00	BADAN PERENCANAAN, PENELITIAN DAN PENGEMBANGAN		
5	01	01	2.08		Penyediaan Jasa Penunjang Urusan Pemerintahan Daerah	Persentase pemenuhan kebutuhan jasa penunjang OPD yang dipenuhi dalam 1 tahun	100 %	100 %	165.600.000,00	165.900.000,00	165.900.000,00	-		180.000.000,00	BADAN PERENCANAAN, PENELITIAN DAN PENGEMBANGAN		
5	01	01	2.08	0001	Penyediaan Jasa Surat Menyurat												

No	Kode					Urusan / Bidang Urusan / Program / Kegiatan / Sub Kegiatan	Indikator Program / Kegiatan / Sub Kegiatan	Capaian Kinerja Dan Kerangka Pendanaan					Kelompok Sasaran	Prakiraan Maju Rencana	Perangkat Daerah Penanggung Jawab		
								Target 2025		Pagu Indikatif (Rp)				Lokasi		Sumber Dana	Pagu Indikatif (Rp)
								Sebelum	Sesudah	RKPD 2025	APBD 2025	RKPD Perubahan 2025					
1	2					3	4	5	6	7	8	9	10	11	12	13	14
							Jumlah Laporan Penyediaan Jasa Surat Menyurat	1 Laporan	1 Laporan	21.000.000,00	21.000.000,00	21.000.000,00	-	Dana Alokasi Umum (DAU)		25.000.000,00	BADAN PERENCANAAN, PENELITIAN DAN PENGEMBANGAN
5	01	01	2.08	0002	Penyediaan Jasa Komunikasi, Sumber Daya Air dan Listrik	Jumlah Laporan Penyediaan Jasa Komunikasi, Sumber Daya Air dan Listrik yang Disediakan	1 Laporan	1 Laporan	93.600.000,00	93.600.000,00	173.600.000,00	-	Dana Alokasi Umum (DAU)		100.000.000,00	BADAN PERENCANAAN, PENELITIAN DAN PENGEMBANGAN	
5	01	01	2.08	0004	Penyediaan Jasa Pelayanan Umum Kantor	Jumlah Laporan Penyediaan Jasa Pelayanan Umum Kantor yang Disediakan	1 Laporan	1 Laporan	51.000.000,00	51.300.000,00	51.300.000,00	-	Dana Alokasi Umum (DAU)		55.000.000,00	BADAN PERENCANAAN, PENELITIAN DAN PENGEMBANGAN	
5	01	01	2.09		Pemeliharaan Barang Milik Daerah Penunjang Urusan Pemerintahan Daerah	Persentase pemenuhan kebutuhan pemeliharaan barang OPD yang dipenuhi dalam 1 tahun	100 %	100 %	226.376.000,00	298.540.000,00	298.540.000,00	-			272.000.000,00	BADAN PERENCANAAN, PENELITIAN DAN PENGEMBANGAN	
5	01	01	2.09	0001	Penyediaan Jasa Pemeliharaan, Biaya Pemeliharaan, dan Pajak Kendaraan Perorangan Dinas atau Kendaraan Dinas Jabatan	Jumlah Kendaraan Perorangan Dinas atau Kendaraan Dinas Jabatan yang Dipelihara dan Dibayarkan Pajaknya	23 Unit	23 Unit	128.076.000,00	134.400.000,00	189.750.000,00	-	Dana Alokasi Umum (DAU)		140.000.000,00	BADAN PERENCANAAN, PENELITIAN DAN PENGEMBANGAN	
5	01	01	2.09	0006	Pemeliharaan Peralatan dan Mesin Lainnya												



No	Kode					Urusan / Bidang Urusan / Program / Kegiatan / Sub Kegiatan	Indikator Program / Kegiatan / Sub Kegiatan	Capaian Kinerja Dan Kerangka Pendanaan						Kelompok Sasaran	Prakiraan Maju Rencana Pagu Indikatif (Rp)	Perangkat Daerah Penanggung Jawab
								Target 2025		Pagu Indikatif (Rp)			Lokasi			
								Sebelum	Sesudah	RKPD 2025	APBD 2025	RKPD Perubahan 2025				
1	2	3	4	5	6	7	8	9	10	11	12	13	14			
						Jumlah Peralatan dan Mesin Lainnya yang Dipelihara	50 Unit	50 Unit	28.300.000,00	32.140.000,00	31.490.000,00	-	Dana Alokasi Umum (DAU)		32.000.000,00	BADAN PERENCANAAN, PENELITIAN DAN PENGEMBANGAN
5	01	01	2.09	0009	Pemeliharaan/Rehabilitasi Gedung Kantor dan Bangunan Lainnya	Jumlah Gedung Kantor dan Bangunan Lainnya yang Dipelihara/Direhabilitasi	1 Unit	1 Unit	70.000.000,00	132.000.000,00	132.000.000,00	-	Dana Alokasi Umum (DAU)		100.000.000,00	BADAN PERENCANAAN, PENELITIAN DAN PENGEMBANGAN
212	5	01	02		PROGRAM PERENCANAAN, PENGENDALIAN DAN EVALUASI PEMBANGUNAN DAERAH	Persentase keselarasan program renja PD dengan program RKPD	100 %	100 %	860.319.000,00	1.010.319.000,00	793.510.300,00				1.407.000.000,00	
	5	01	02	2.01	Penyusunan Perencanaan dan Pendanaan	Persentase dokumen perencanaan dan pendanaan yang dapat disusun dalam 1 tahun	100 %	100 %	740.000.000,00	890.000.000,00	890.000.000,00				922.000.000,00	BADAN PERENCANAAN, PENELITIAN DAN PENGEMBANGAN
5	01	02	2.01	0007	Koordinasi Penyusunan dan Penetapan Dokumen Perencanaan Pembangunan Daerah Kabupaten/Kota	Jumlah Dokumen Perencanaan Pembangunan Daerah Kabupaten/Kota yang Ditetapan (RPJPD/RPJMD/RKPD)	3 Dokumen	3 Dokumen	740.000.000,00	890.000.000,00	702.730.400,00	Kab. Karanganyar, Semua Kecamatan, Semua Kel/Desa	Dana Alokasi Umum (DAU)		922.000.000,00	BADAN PERENCANAAN, PENELITIAN DAN PENGEMBANGAN

No	Kode				Usuran / Bidang Usuran / Program / Kegiatan / Sub Kegiatan	Indikator Program / Kegiatan / Sub Kegiatan	Capaian Kinerja Dan Kerangka Pendanaan					Kelompok Sasaran	Prakiraan Maju Rencana	Perangkat Daerah Penanggung Jawab		
							Target 2025		Pagu Indikatif (Rp)				Lokasi		Sumber Dana	Pagu Indikatif (Rp)
							Sebelum	Sesudah	RKPD 2025	APBD 2025	RKPD Perubahan 2025					
1	2	3	4	5	6	7	8	9	10	11	12	13	14			
5	01	02	2.02		Analisis Data dan Informasi Pemerintahan Daerah Bidang Perencanaan Pembangunan Daerah	Persentase masukan analisis data dan informasi pemerintahan daerah bidang perencanaan pembangunan yang dapat disusun dalam 1 tahun	100 %	100 %	25.319.000,00	25.319.000,00	25.319.000,00			60.000.000,00	BADAN PERENCANAAN, PENELITIAN DAN PENGEMBANGAN	
5	01	02	2.02	0001	Analisis Data dan Informasi Perencanaan Pembangunan Daerah											
						Jumlah Dokumen Hasil Analisis Data untuk Penyusunan Kebijakan Perencanaan Pembangunan Daerah (Semua Perencanaan Pembangunan Daerah)	1 Dokumen	1 Dokumen	25.319.000,00	25.319.000,00	25.319.000,00	Kab. Karanganyar, Semua Kecamatan, Semua Kel/Desa	Dana Alokasi Umum (DAU)		60.000.000,00	BADAN PERENCANAAN, PENELITIAN DAN PENGEMBANGAN
5	01	02	2.03		Pengendalian, Evaluasi dan Pelaporan Bidang Perencanaan Pembangunan Daerah	Persentase pengendalian, evaluasi dan pelaporan bidang perencanaan pembangunan daerah yang dapat disusun dalam 1 tahun	100 %	100 %	95.000.000,00	95.000.000,00	95.000.000,00			425.000.000,00	BADAN PERENCANAAN, PENELITIAN DAN PENGEMBANGAN	
5	01	02	2.03	0001	Koordinasi Pengendalian Perencanaan dan Pelaksanaan Pembangunan Daerah di Kabupaten/Kota											
						Jumlah Laporan Hasil Pengendalian Perencanaan dan Pelaksanaan Pembangunan	4 Laporan	4 Laporan	20.000.000,00	20.000.000,00	6.262.150,00	Kab. Karanganyar, Semua Kecamatan, Semua Kel/Desa	Dana Alokasi Umum (DAU)		375.000.000,00	BADAN PERENCANAAN, PENELITIAN DAN PENGEMBANGAN
5	01	02	2.03	0003	Monitoring, Evaluasi dan Penyusunan Laporan Berkala Pelaksanaan Pembangunan Daerah											
						Jumlah Laporan Hasil Evaluasi Kinerja Pembangunan Daerah	2 Laporan	2 Laporan	75.000.000,00	75.000.000,00	59.198.750,00	Kab. Karanganyar, Semua Kecamatan, Semua Kel/Desa	Dana Alokasi Umum (DAU)		50.000.000,00	BADAN PERENCANAAN, PENELITIAN DAN PENGEMBANGAN

No	Kode				Urusan / Bidang Urusan / Program / Kegiatan / Sub Kegiatan	Indikator Program / Kegiatan / Sub Kegiatan	Capaian Kinerja Dan Kerangka Pendanaan					Lokasi	Sumber Dana	Kelompok Sasaran	Prakiraan Maju Rencana	Perangkat Daerah Penanggung Jawab
							Target 2025		Pagu Indikatif (Rp)						13	
							Sebelum	Sesudah	RKPD 2025	APBD 2025	RKPD Perubahan 2025					
1	2	3	4	5	6	7	8	9	10	11	12	14				
213	5	01	03		PROGRAM KOORDINASI DAN SINKRONISASI PERENCANAAN PEMBANGUNAN DAERAH	Persentase kesesuaian program, kegiatan, subkegiatan antara RKPD dan APBD	94 %	94 %	1.395.000.000,00	1.395.000.000,00	1.028.868.850,00				2.336.300.009,00	
	5	01	03	2.01	Koordinasi Perencanaan Bidang Pemerintahan dan Pembangunan Manusia	Capaian kegiatan koordinasi perencanaan bidang pemerintahan dan pembangunan manusia	100 %	100 %	525.000.000,00	525.000.000,00	525.000.000,00				770.000.009,00	BADAN PERENCANAAN, PENELITIAN DAN PENGEMBANGAN
	5	01	03	2.01	Koordinasi Pelaksanaan Sinergitas dan Harmonisasi Perencanaan Pembangunan Daerah Bidang Pemerintahan											
						Jumlah Laporan Hasil Sinkronisasi Renstra/Renja dengan RKPD/RPJMD pada Bidang Pemerintahan	4 Laporan	3 Laporan	163.177.000,00	185.937.000,00	212.820.400,00	Kab. Karanganyar, Semua Kecamatan, Semua Kel/Desa	Dana Alokasi Umum (DAU)		190.000.000,00	BADAN PERENCANAAN, PENELITIAN DAN PENGEMBANGAN
	5	01	03	2.01	Koordinasi Penyusunan Dokumen Perencanaan Pembangunan Daerah Bidang Pembangunan Manusia (RPJPD, RPJMD dan RKPD)											
						Jumlah Dokumen Perencanaan Pembangunan Daerah Bidang Pembangunan Manusia yang Dikoordinir Penyusunannya (RPJPD, RPJMD dan RKPD)	1 Dokumen	5 Dokumen	138.000.000,00	129.000.000,00	78.229.900,00	Kab. Karanganyar, Semua Kecamatan, Semua Kel/Desa	Dana Alokasi Umum (DAU)		167.000.000,00	BADAN PERENCANAAN, PENELITIAN DAN PENGEMBANGAN
	5	01	03	2.01	Pelaksanaan Monitoring dan Evaluasi Penyusunan Dokumen Perencanaan Pembangunan Perangkat Daerah Bidang Pembangunan Manusia											
						Jumlah Laporan Hasil Pelaksanaan Monitoring dan Evaluasi Penyusunan Dokumen Perencanaan Pembangunan Perangkat Daerah Bidang Pembangunan Manusia	1 Laporan	4 Laporan	60.000.000,00	46.240.000,00	22.849.950,00	Kab. Karanganyar, Semua Kecamatan, Semua Kel/Desa	Dana Alokasi Umum (DAU)		110.000.009,00	BADAN PERENCANAAN, PENELITIAN DAN PENGEMBANGAN
	5	01	03	2.01	Koordinasi Pelaksanaan Sinergitas dan Harmonisasi Perencanaan Pembangunan Daerah Bidang Pembangunan Manusia											

No	Kode					Usuran / Bidang Usuran / Program / Kegiatan / Sub Kegiatan	Indikator Program / Kegiatan / Sub Kegiatan	Capaian Kinerja Dan Kerangka Pendanaan						Kelompok Sasaran	Prakiraan Maju Rencana	Perangkat Daerah Penanggung Jawab	
								Target 2025		Pagu Indikatif (Rp)			Lokasi		Sumber Dana		Pagu Indikatif (Rp)
								Sebelum	Sesudah	RKPD 2025	APBD 2025	RKPD Perubahan 2025					
1	2	3	4	5	6	7	8	9	10	11	12	13	14				
						Jumlah Laporan Hasil Sinkronisasi Renstra/Renja dengan RKPD/RPJMD pada Bidang Pembangunan Manusia	1 Laporan	2 Laporan	163.823.000,00	163.823.000,00	88.410.450,00	Kab. Karanganyar, Semua Kecamatan, Semua Kel/Desa	Dana Alokasi Umum (DAU)	303.000.000,00	BADAN PERENCANAAN, PENELITIAN DAN PENGEMBANGAN		
5	01	03	2.02		Koordinasi Perencanaan Bidang Perekonomian dan SDA (Sumber Daya Alam)	Capaian kegiatan koordinasi perencanaan bidang perekonomian dan SDA	100 %	100 %	420.000.000,00	420.000.000,00	420.000.000,00			750.050.000,00	BADAN PERENCANAAN, PENELITIAN DAN PENGEMBANGAN		
5	01	03	2.02	0001	Koordinasi Penyusunan Dokumen Perencanaan Pembangunan Daerah Bidang Perekonomian (RPJPD, RPJMD dan RKPD)												
					Jumlah Dokumen Perencanaan Pembangunan Daerah Bidang Perekonomian yang Dikoordinir Penyusunannya (RPJPD, RPJMD dan RKPD)	5 Dokumen	5 Dokumen	130.000.000,00	130.000.000,00	135.444.500,00	Kab. Karanganyar, Semua Kecamatan, Semua Kel/Desa	Dana Alokasi Umum (DAU)	225.000.000,00	BADAN PERENCANAAN, PENELITIAN DAN PENGEMBANGAN			
5	01	03	2.02	0003	Pelaksanaan Monitoring dan Evaluasi Penyusunan Dokumen Perencanaan Pembangunan Perangkat Daerah Bidang Perekonomian												
					Jumlah Laporan Hasil Pelaksanaan Monitoring dan Evaluasi Penyusunan Dokumen Perencanaan Pembangunan Perangkat Daerah Bidang Perekonomian	4 Laporan	4 Laporan	50.000.000,00	50.000.000,00	23.860.200,00	Kab. Karanganyar, Semua Kecamatan, Semua Kel/Desa	Dana Alokasi Umum (DAU)	112.500.000,00	BADAN PERENCANAAN, PENELITIAN DAN PENGEMBANGAN			
5	01	03	2.02	0004	Koordinasi Pelaksanaan Sinergitas dan Harmonisasi Perencanaan Pembangunan Daerah Bidang Perekonomian												
					Jumlah Laporan Hasil Sinkronisasi Renstra/Renja dengan RKPD/RPJMD pada Bidang Perekonomian	2 Laporan	2 Laporan	240.000.000,00	240.000.000,00	135.743.800,00	Kab. Karanganyar, Semua Kecamatan, Semua Kel/Desa	Dana Alokasi Umum (DAU)	412.550.000,00	BADAN PERENCANAAN, PENELITIAN DAN PENGEMBANGAN			

No	Kode				Urusan / Bidang Urusan / Program / Kegiatan / Sub Kegiatan	Indikator Program / Kegiatan / Sub Kegiatan	Capaian Kinerja Dan Kerangka Pendanaan					Kelompok Sasaran	Prakiraan Maju Rencana	Perangkat Daerah Penanggung Jawab		
							Target 2025		Pagu Indikatif (Rp)				Lokasi		Sumber Dana	Pagu Indikatif (Rp)
							Sebelum	Sesudah	RKPD 2025	APBD 2025	RKPD Perubahan 2025					
1	2	3	4	5	6	7	8	9	10	11	12	13	14			
5	01	03	2.03		Koordinasi Perencanaan Bidang Infrastruktur dan Kewilayahan	Capaian jumlah program yang memenuhi target bidang fisik dan prasarana	100 %	100 %	450.000.000,00	450.000.000,00	450.000.000,00			-	816.250.000,00	BADAN PERENCANAAN, PENELITIAN DAN PENGEMBANGAN
5	01	03	2.03	0001	Koordinasi Penyusunan Dokumen Perencanaan Pembangunan Daerah Bidang Infrastruktur (RPJPD, RPJMD dan RKPD)											
					Jumlah Dokumen Perencanaan Pembangunan Daerah Bidang Infrastruktur yang Dikoordinir Penyusunannya (RPJPD, RPJMD dan RKPD)	5 Dokumen	5 Dokumen	180.000.000,00	180.000.000,00	104.729.000,00	Kab. Karanganyar, Semua Kecamatan, Semua Kel/Desa	Dana Alokasi Umum (DAU)			280.000.000,00	BADAN PERENCANAAN, PENELITIAN DAN PENGEMBANGAN
5	01	03	2.03	0003	Pelaksanaan Monitoring dan Evaluasi Penyusunan Dokumen Perencanaan Pembangunan Perangkat Daerah Bidang Infrastruktur											
					Jumlah Laporan Hasil Pelaksanaan Monitoring dan Evaluasi Penyusunan Dokumen Perencanaan Pembangunan Perangkat Daerah Bidang Infrastruktur	4 Laporan	4 Laporan	50.000.000,00	50.000.000,00	19.936.400,00	Kab. Karanganyar, Semua Kecamatan, Semua Kel/Desa	Dana Alokasi Umum (DAU)			130.000.000,00	BADAN PERENCANAAN, PENELITIAN DAN PENGEMBANGAN
5	01	03	2.03	0004	Koordinasi Pelaksanaan Sinergitas dan Harmonisasi Perencanaan Pembangunan Daerah Bidang Infrastruktur											
					Jumlah Laporan Hasil Sinkronisasi Renstra/Renja dengan RKPD/RPJMD pada Bidang Infrastruktur	2 Laporan	2 Laporan	220.000.000,00	220.000.000,00	206.844.250,00	Kab. Karanganyar, Semua Kecamatan, Semua Kel/Desa	Dana Alokasi Umum (DAU)			406.250.000,00	BADAN PERENCANAAN, PENELITIAN DAN PENGEMBANGAN
5	05				PENELITIAN DAN PENGEMBANGAN		650.000.000,00	650.000.000,00	740.111.450,00						725.000.000,00	
214	5	05	02		PROGRAM PENELITIAN DAN PENGEMBANGAN DAERAH	2. Persentase inovasi yang diimplementasikan 1. Persentase hasil kajian yang diimplementasikan menjadi kebijakan daerah	51 54 % %	51 54 % %	650.000.000,00	650.000.000,00	740.111.450,00				725.000.000,00	
5	05	02	2.01		Penelitian dan Pengembangan Bidang Penyelenggaraan Pemerintahan dan Pengkajian Peraturan	Prosentase jumlah data kelitbangan dan peraturan yang terkelola	60 %	60 %	50.000.000,00	50.000.000,00	50.000.000,00			-	75.000.000,00	BADAN PERENCANAAN, PENELITIAN DAN PENGEMBANGAN
5	05	02	2.01	0012	Pengelolaan Data Kelitbangan dan Peraturan											
					Jumlah Data Kelitbangan dan Peraturan yang Terkelola dengan Baik	8 Laporan	8 Laporan	50.000.000,00	50.000.000,00	27.645.000,00	Kab. Karanganyar, Semua Kecamatan, Semua Kel/Desa	Dana Alokasi Umum (DAU)			75.000.000,00	BADAN PERENCANAAN, PENELITIAN DAN PENGEMBANGAN

No	Kode				Urusan / Bidang Urusan / Program / Kegiatan / Sub Kegiatan	Indikator Program / Kegiatan / Sub Kegiatan	Capaian Kinerja Dan Kerangka Pendanaan					Kelompok Sasaran	Prakiraan Maju Rencana	Perangkat Daerah Penanggung Jawab		
							Target 2025		Pagu Indikatif (Rp)				Lokasi		Sumber Dana	Pagu Indikatif (Rp)
							Sebelum	Sesudah	RKPD 2025	APBD 2025	RKPD Perubahan 2025					
1	2	3	4	5	6	7	8	9	10	11	12	13	14			
	5	05	02	2.04	Pengembangan Inovasi dan Teknologi	Capaian pengembangan inovasi dan teknologi	79 %	79 %	600.000.000,00	600.000.000,00	600.000.000,00			650.000.000,00	BADAN PERENCANAAN, PENELITIAN DAN PENGEMBANGAN	
	5	05	02	2.04	0001	Penelitian, Pengembangan, dan Perekayasaan di Bidang Teknologi dan Inovasi										
						Jumlah Dokumen Hasil Penelitian, Pengembangan, dan Perekayasaan di Bidang Teknologi dan Inovasi	59 Dokumen	59 Dokumen	600.000.000,00	600.000.000,00	712.466.450,00	Kab. Karanganyar, Semua Kecamatan, Semua Kel/Desa	Dana Alokasi Umum (DAU)	650.000.000,00	BADAN PERENCANAAN, PENELITIAN DAN PENGEMBANGAN	
						Badan Keuangan Daerah			527.584.010.742,00	468.821.906.242,00	471.836.681.405,00			383.722.842.000,00		
	5					UNSUR PENUNJANG URUSAN PEMERINTAHAN			527.584.010.742,00	468.821.906.242,00	471.836.681.405,00			383.722.842.000,00		
	5	02				KEUANGAN			527.584.010.742,00	468.821.906.242,00	471.836.681.405,00			383.722.842.000,00		
215	5	02	01		PROGRAM PENUNJANG URUSAN PEMERINTAHAN DAERAH KABUPATEN/KOTA	Persentase Indikator OPD (IKU dan IKK) yang tercapai targetnya	100 %	100 %	88.242.004.317,00	90.286.688.621,00	93.001.423.134,00			71.176.089.887,00		
	5	02	01	2.01	Perencanaan, Penganggaran, dan Evaluasi Kinerja Perangkat Daerah	Tercapainya Perencanaan, dan Evaluasi Kinerja Perangkat daerah	100 %	100 %	292.532.125,00	362.765.975,00	362.765.975,00			560.533.000,00	BADAN KEUANGAN DAERAH	
	5	02	01	2.01	0001	Penyusunan Dokumen Perencanaan Perangkat Daerah										
						Jumlah Dokumen Perencanaan Perangkat Daerah	8 Dokumen	11 Dokumen	0,00	204.744.125,00	200.724.500,00	Kab. Karanganyar, Semua Kecamatan, Semua Kel/Desa	Dana Alokasi Umum (DAU)	369.964.000,00	BADAN KEUANGAN DAERAH	
	5					NON URUSAN			527.584.010.742,00	468.821.906.242,00	471.836.681.405,00			383.722.842.000,00		
	5	02				URUSAN PEMERINTAHAN BIDANG XX			527.584.010.742,00	468.821.906.242,00	471.836.681.405,00			383.722.842.000,00		
216	5	02	01		PROGRAM PENUNJANG URUSAN PEMERINTAHAN DAERAH KABUPATEN/KOTA	Persentase Indikator OPD (IKU dan IKK) yang tercapai targetnya	100 %	100 %	88.242.004.317,00	90.286.688.621,00	93.001.423.134,00			71.176.089.887,00		
	5	02	01	2.01	Perencanaan, Penganggaran, dan Evaluasi Kinerja Perangkat Daerah	Tercapainya Perencanaan, dan Evaluasi Kinerja Perangkat daerah	100 %	100 %	292.532.125,00	362.765.975,00	362.765.975,00			560.533.000,00	BADAN KEUANGAN DAERAH	
	5	02	01	2.01	0001	Penyusunan Dokumen Perencanaan Perangkat Daerah										
	5					UNSUR PENUNJANG URUSAN PEMERINTAHAN			527.584.010.742,00	468.821.906.242,00	471.836.681.405,00			383.722.842.000,00		
	5	02				KEUANGAN			527.584.010.742,00	468.821.906.242,00	471.836.681.405,00			383.722.842.000,00		
217	5	02	01		PROGRAM PENUNJANG URUSAN PEMERINTAHAN DAERAH KABUPATEN/KOTA	Persentase Indikator OPD (IKU dan IKK) yang tercapai targetnya	100 %	100 %	88.242.004.317,00	90.286.688.621,00	93.001.423.134,00			71.176.089.887,00		
	5	02	01	2.01	Perencanaan, Penganggaran, dan Evaluasi Kinerja Perangkat Daerah	Tercapainya Perencanaan, dan Evaluasi Kinerja Perangkat daerah	100 %	100 %	292.532.125,00	362.765.975,00	362.765.975,00			560.533.000,00	BADAN KEUANGAN DAERAH	

No	Kode					Usuran / Bidang Usuran / Program / Kegiatan / Sub Kegiatan	Indikator Program / Kegiatan / Sub Kegiatan	Capaian Kinerja Dan Kerangka Pendanaan					Kelompok Sasaran	Prakiraan Maju Rencana	Perangkat Daerah Penanggung Jawab			
								Target 2025		Pagu Indikatif (Rp)				Lokasi		Sumber Dana	Pagu Indikatif (Rp)	
								Sebelum	Sesudah	RKPD 2025	APBD 2025	RKPD Perubahan 2025						
1	2	3	4	5	6	7	8	9	10	11	12	13	14					
	5	02	01	2.01	0006	Koordinasi dan Penyusunan Laporan	Capaian Kinerja dan Ikhtisar Realisasi Kinerja SKPD	Jumlah Laporan Capaian Kinerja dan Ikhtisar Realisasi Kinerja SKPD dan Laporan Hasil Koordinasi Penyusunan Laporan Capaian Kinerja dan Ikhtisar Realisasi Kinerja SKPD	12 Laporan	12 Laporan	0,00	158.021.850,00	145.819.125,00	Kab. Karanganyar, Semua Kecamatan, Semua Kel/Desa	Dana Alokasi Umum (DAU)		190.569.000,00	BADAN KEUANGAN DAERAH
	5					NON URUSAN					527.584.010.742,00	468.821.906.242,00	471.836.681.405,00				383.722.842.000,00	
	5	02				URUSAN PEMERINTAHAN BIDANG XX					527.584.010.742,00	468.821.906.242,00	471.836.681.405,00				383.722.842.000,00	
218	5	02	01			PROGRAM PENUNJANG URUSAN PEMERINTAHAN DAERAH KABUPATEN/KOTA	Persentase Indikator OPD (IKU dan IKK) yang tercapai targetnya		100 %	100 %	88.242.004.317,00	90.286.688.621,00	93.001.423.134,00				71.176.089.887,00	
	5	02	01	2.01		Perencanaan, Penganggaran, dan Evaluasi Kinerja Perangkat Daerah	Tercapainya Perencanaan, dan Evaluasi Kinerja Perangkat daerah		100 %	100 %	292.532.125,00	362.765.975,00	362.765.975,00				560.533.000,00	BADAN KEUANGAN DAERAH
	5	02	01	2.01	0006	Koordinasi dan Penyusunan Laporan	Capaian Kinerja dan Ikhtisar Realisasi Kinerja SKPD											
	5					UNSUBUR PENUNJANG URUSAN PEMERINTAHAN					527.584.010.742,00	468.821.906.242,00	471.836.681.405,00				383.722.842.000,00	
	5	02				KEUANGAN					527.584.010.742,00	468.821.906.242,00	471.836.681.405,00				383.722.842.000,00	
219	5	02	01			PROGRAM PENUNJANG URUSAN PEMERINTAHAN DAERAH KABUPATEN/KOTA	Persentase Indikator OPD (IKU dan IKK) yang tercapai targetnya		100 %	100 %	88.242.004.317,00	90.286.688.621,00	93.001.423.134,00				71.176.089.887,00	
	5	02	01	2.02		Administrasi Keuangan Perangkat Daerah	Tertib Administrasi Keuangan Perangkat daerah		100 %	100 %	41.936.891.554,00	43.576.379.408,00	43.576.379.408,00				25.716.965.887,00	BADAN KEUANGAN DAERAH
	5	02	01	2.02	0001	Penyediaan Gaji dan Tunjangan ASN												
							Jumlah Orang yang Menerima Gaji dan Tunjangan ASN		68 Orang/bulan	68 Orang/bulan	41.906.891.554,00	43.546.379.408,00	42.570.422.832,00	Kab. Karanganyar, Semua Kecamatan, Semua Kel/Desa	Dana Alokasi Umum (DAU)		25.686.254.887,00	BADAN KEUANGAN DAERAH
	5	02	01	2.02	0005	Koordinasi dan Penyusunan Laporan	Keuangan Akhir Tahun SKPD	Jumlah Laporan Keuangan Akhir Tahun SKPD dan Laporan Hasil Koordinasi Penyusunan Laporan Keuangan Akhir Tahun SKPD	1 Laporan	1 Laporan	30.000.000,00	30.000.000,00	34.554.250,00	Kab. Karanganyar, Semua Kecamatan, Semua Kel/Desa	Dana Alokasi Umum (DAU)		30.711.000,00	BADAN KEUANGAN DAERAH
	5	02	01	2.05		Administrasi Kepegawaian Perangkat Daerah	Tertib Administrasi Kepegawaian Perangkat Daerah		100 %	100 %	80.000.000,00	80.000.000,00	80.000.000,00				907.405.000,00	BADAN KEUANGAN DAERAH
	5	02	01	2.05	0009	Pendidikan dan Pelatihan Pegawai Berdasarkan Tugas dan Fungsi												
							Jumlah Pegawai Berdasarkan Tugas dan Fungsi yang Mengikuti Pendidikan dan Pelatihan		68 Orang	136 Orang	0,00	80.000.000,00	59.855.000,00	Kab. Karanganyar, Semua Kecamatan, Semua Kel/Desa	Dana Alokasi Umum (DAU)		907.405.000,00	BADAN KEUANGAN DAERAH
	5					NON URUSAN					527.584.010.742,00	468.821.906.242,00	471.836.681.405,00				383.722.842.000,00	
	5	02				URUSAN PEMERINTAHAN BIDANG XX					527.584.010.742,00	468.821.906.242,00	471.836.681.405,00				383.722.842.000,00	
220	5	02	01			PROGRAM PENUNJANG URUSAN PEMERINTAHAN DAERAH KABUPATEN/KOTA	Persentase Indikator OPD (IKU dan IKK) yang tercapai targetnya		100 %	100 %	88.242.004.317,00	90.286.688.621,00	93.001.423.134,00				71.176.089.887,00	
	5	02	01	2.05		Administrasi Kepegawaian Perangkat Daerah	Tertib Administrasi Kepegawaian Perangkat Daerah		100 %	100 %	80.000.000,00	80.000.000,00	80.000.000,00				907.405.000,00	BADAN KEUANGAN DAERAH
	5	02	01	2.05	0009	Pendidikan dan Pelatihan Pegawai Berdasarkan Tugas dan Fungsi												

No	Kode	Urusan / Bidang Urusan / Program / Kegiatan / Sub Kegiatan	Indikator Program / Kegiatan / Sub Kegiatan	Capaian Kinerja Dan Kerangka Pendanaan						Kelompok Sasaran	Prakiraan Maju Rencana Pagu Indikatif (Rp)	Perangkat Daerah Penanggung Jawab			
				Target 2025		Pagu Indikatif (Rp)			Lokasi				Sumber Dana		
				Sebelum	Sesudah	RKPD 2025	APBD 2025	RKPD Perubahan 2025							
1	2	3	4	5	6	7	8	9	10	11	12	13	14		
	5			UNSUR PENUNJANG URUSAN PEMERINTAHAN									383.722.842.000,00		
	5	02		KEUANGAN									383.722.842.000,00		
221	5	02	01	PROGRAM PENUNJANG URUSAN PEMERINTAHAN DAERAH KABUPATEN/KOTA	Persentase Indikator OPD (IKU dan IKK) yang tercapai targetnya	100 %	100 %	88.242.004.317,00	90.286.688.621,00	93.001.423.134,00			71.176.089.887,00		
	5	02	01	2.06	Administrasi Umum Perangkat Daerah	Tertib Administrasi Umum Perangkat Daerah	100 %	100 %	2.372.626.500,00	2.795.926.500,00	2.795.926.500,00			3.670.147.000,00	BADAN KEUANGAN DAERAH
	5	02	01	2.06	0002 Penyediaan Peralatan dan Perlengkapan Kantor										
					Jumlah Paket Peralatan dan Perlengkapan Kantor yang Disediakan	10 Paket	10 Paket	557.724.800,00	778.024.800,00	808.868.800,00	Kab. Karanganyar, Semua Kecamatan, Semua Kel/Desa	Dana Alokasi Umum (DAU)		1.053.043.000,00	BADAN KEUANGAN DAERAH
	5	02	01	2.06	0004 Penyediaan Bahan Logistik Kantor										
					Jumlah Paket Bahan Logistik Kantor yang Disediakan	24 Paket	24 Paket	300.000.000,00	300.000.000,00	363.680.000,00	Kab. Karanganyar, Semua Kecamatan, Semua Kel/Desa	Dana Alokasi Umum (DAU)		591.250.000,00	BADAN KEUANGAN DAERAH
	5	02	01	2.06	0009 Penyelenggaraan Rapat Koordinasi dan Konsultasi SKPD										
					Jumlah Laporan Penyelenggaraan Rapat Koordinasi dan Konsultasi SKPD	50 Laporan	120 Laporan	1.038.750.000,00	1.243.250.000,00	1.199.850.000,00	Kab. Karanganyar, Semua Kecamatan, Semua Kel/Desa	Dana Alokasi Umum (DAU)		964.246.000,00	BADAN KEUANGAN DAERAH
	5	02	01	2.06	0010 Penatausahaan Arsip Dinamis pada SKPD										
					Jumlah Dokumen Penatausahaan Arsip Dinamis pada SKPD	21796 Dokumen	21796 Dokumen	95.761.700,00	95.761.700,00	95.235.600,00	Kab. Karanganyar, Semua Kecamatan, Semua Kel/Desa	Dana Alokasi Umum (DAU)		210.886.000,00	BADAN KEUANGAN DAERAH
	5	02	01	2.06	0011 Dukungan Pelaksanaan Sistem Pemerintahan Berbasis Elektronik pada SKPD										
					Jumlah Dokumen Dukungan Pelaksanaan Sistem Pemerintahan Berbasis Elektronik pada SKPD	10 Dokumen	12 Dokumen	380.390.000,00	378.890.000,00	378.890.000,00	Kab. Karanganyar, Semua Kecamatan, Semua Kel/Desa	Dana Alokasi Umum (DAU)		850.722.000,00	BADAN KEUANGAN DAERAH
	5	02	01	2.07	Pengadaan Barang Milik Daerah Penunjang Urusan Pemerintah Daerah	Terlaksananya Pengadaan Barang Milik Daerah Penunjang Urusan Pemerintah Daerah	100 %	100 %	841.000.000,00	841.000.000,00	841.000.000,00			273.000.000,00	BADAN KEUANGAN DAERAH
	5	02	01	2.07	0002 Pengadaan Kendaraan Dinas Operasional atau Lapangan										
					Jumlah Unit Kendaraan Dinas Operasional atau Lapangan yang Disediakan	1 Unit	8 Unit	0,00	841.000.000,00	4.201.000.000,00	Kab. Karanganyar, Semua Kecamatan, Semua Kel/Desa	Dana Alokasi Umum (DAU)		273.000.000,00	BADAN KEUANGAN DAERAH
	5			NON URUSAN						527.584.010.742,00	468.821.906.242,00	471.836.681.405,00			383.722.842.000,00
	5	02		URUSAN PEMERINTAHAN BIDANG XX						527.584.010.742,00	468.821.906.242,00	471.836.681.405,00			383.722.842.000,00
222	5	02	01	PROGRAM PENUNJANG URUSAN PEMERINTAHAN DAERAH KABUPATEN/KOTA	Persentase Indikator OPD (IKU dan IKK) yang tercapai targetnya	100 %	100 %	88.242.004.317,00	90.286.688.621,00	93.001.423.134,00			71.176.089.887,00		



No	Kode				Urusan / Bidang Urusan / Program / Kegiatan / Sub Kegiatan	Indikator Program / Kegiatan / Sub Kegiatan	Capaian Kinerja Dan Kerangka Pendanaan					Kelompok Sasaran	Prakiraan Maju Rencana	Perangkat Daerah Penanggung Jawab		
							Target 2025		Pagu Indikatif (Rp)				Lokasi		Sumber Dana	Pagu Indikatif (Rp)
							Sebelum	Sesudah	RKPD 2025	APBD 2025	RKPD Perubahan 2025					
1	2	3	4	5	6	7	8	9	10	11	12	13	14			
5	02	01	2.07		Pengadaan Barang Milik Daerah Penunjang Urusan Pemerintah Daerah	Terlaksananya Pengadaan Barang Milik Daerah Penunjang Urusan Pemerintah Daerah	100 %	100 %	841.000.000,00	841.000.000,00	841.000.000,00	-	273.000.000,00	BADAN KEUANGAN DAERAH		
5	02	01	2.07	0002	Pengadaan Kendaraan Dinas Operasional atau Lapangan											
5					UNSUR PENUNJANG URUSAN PEMERINTAHAN					527.584.010.742,00	468.821.906.242,00	471.836.681.405,00		383.722.842.000,00		
5	02				KEUANGAN					527.584.010.742,00	468.821.906.242,00	471.836.681.405,00		383.722.842.000,00		
223	5	02	01		PROGRAM PENUNJANG URUSAN PEMERINTAHAN DAERAH KABUPATEN/KOTA	Persentase Indikator OPD (IKU dan IKK) yang tercapai targetnya	100 %	100 %	88.242.004.317,00	90.286.688.621,00	93.001.423.134,00		71.176.089.887,00			
5	02	01	2.08		Penyediaan Jasa Penunjang Urusan Pemerintahan Daerah	Tersedianya Jasa Penunjang Urusan Pemerintahan Daerah	100 %	100 %	41.409.331.288,00	41.391.227.738,00	41.391.227.738,00	-	38.555.216.000,00	BADAN KEUANGAN DAERAH		
5	02	01	2.08	0001	Penyediaan Jasa Surat Menyurat											
						Jumlah Laporan Penyediaan Jasa Surat Menyurat	12 Laporan	2 Laporan	221.554.850,00	235.271.300,00	233.225.775,00	Kab. Karanganyar, Semua Kecamatan, Semua Kel/Desa	Dana Alokasi Umum (DAU)	230.385.000,00	BADAN KEUANGAN DAERAH	
5	02	01	2.08	0002	Penyediaan Jasa Komunikasi, Sumber Daya Air dan Listrik											
						Jumlah Laporan Penyediaan Jasa Komunikasi, Sumber Daya Air dan Listrik yang Disediakan	12 Laporan	12 Laporan	39.934.786.300,00	39.844.786.300,00	39.818.800.000,00	Kab. Karanganyar, Semua Kecamatan, Semua Kel/Desa	Dana Alokasi Umum (DAU)	37.605.978.000,00	BADAN KEUANGAN DAERAH	
5	02	01	2.08	0003	Penyediaan Jasa Peralatan dan Perlengkapan Kantor											
						Jumlah Laporan Penyediaan Jasa Peralatan dan Perlengkapan Kantor yang Disediakan	12 Laporan	12 Laporan	100.111.953,00	100.111.953,00	100.111.978,00	Kab. Karanganyar, Semua Kecamatan, Semua Kel/Desa	Dana Alokasi Umum (DAU)	105.000.000,00	BADAN KEUANGAN DAERAH	
5	02	01	2.08	0004	Penyediaan Jasa Pelayanan Umum Kantor											
						Jumlah Laporan Penyediaan Jasa Pelayanan Umum Kantor yang Disediakan	12 Laporan	12 Laporan	1.152.878.185,00	1.211.058.185,00	1.349.621.774,00	Kab. Karanganyar, Semua Kecamatan, Semua Kel/Desa	Dana Alokasi Umum (DAU)	613.853.000,00	BADAN KEUANGAN DAERAH	
5	02	01	2.09		Pemeliharaan Barang Milik Daerah Penunjang Urusan Pemerintahan Daerah	Terlaksananya Pemeliharaan Rutin/Berkala Barang Milik Daerah Urusan Pemerintahan daerah	100 %	100 %	1.309.622.850,00	1.239.389.000,00	1.239.389.000,00	-	1.492.823.000,00	BADAN KEUANGAN DAERAH		
5	02	01	2.09	0001	Penyediaan Jasa Pemeliharaan, Biaya Pemeliharaan, dan Pajak Kendaraan Perorangan Dinas atau Kendaraan Dinas Jabatan											
						Jumlah Kendaraan Perorangan Dinas atau Kendaraan Dinas Jabatan yang Dipelihara dan Dibayarkan Pajaknya	78 Unit	78 Unit	0,00	341.330.500,00	441.330.500,00	Kab. Karanganyar, Semua Kecamatan, Semua Kel/Desa	Dana Alokasi Umum (DAU)	524.500.000,00	BADAN KEUANGAN DAERAH	
5					NON URUSAN					527.584.010.742,00	468.821.906.242,00	471.836.681.405,00		383.722.842.000,00		
5	02				URUSAN PEMERINTAHAN BIDANG XX					527.584.010.742,00	468.821.906.242,00	471.836.681.405,00		383.722.842.000,00		
224	5	02	01		PROGRAM PENUNJANG URUSAN PEMERINTAHAN DAERAH KABUPATEN/KOTA	Persentase Indikator OPD (IKU dan IKK) yang tercapai targetnya	100 %	100 %	88.242.004.317,00	90.286.688.621,00	93.001.423.134,00		71.176.089.887,00			

No	Kode				Urusan / Bidang Urusan / Program / Kegiatan / Sub Kegiatan	Indikator Program / Kegiatan / Sub Kegiatan	Capaian Kinerja Dan Kerangka Pendanaan					Kelompok Sasaran	Prakiraan Maju Rencana	Perangkat Daerah Penanggung Jawab		
							Target 2025			Pagu Indikatif (Rp)			Lokasi		Sumber Dana	Pagu Indikatif (Rp)
							Sebelum	Sesudah	RKPD 2025	APBD 2025	RKPD Perubahan 2025					
1	2	3	4	5	6	7	8	9	10	11	12	13	14			
5	02	01	2.09		Pemeliharaan Barang Milik Daerah Penunjang Urusan Pemerintahan Daerah	Terlaksananya Pemeliharaan Rutin/Berkala Barang Milik Daerah Urusan Pemerintahan daerah	100 %	100 %	1.309.622.850,00	1.239.389.000,00	1.239.389.000,00	-	1.492.823.000,00	BADAN KEUANGAN DAERAH		
5	02	01	2.09	0001	Penyediaan Jasa Pemeliharaan, Biaya Pemeliharaan, dan Pajak Kendaraan Perorangan Dinas atau Kendaraan Dinas Jabatan											
5					UNSUR PENUNJANG URUSAN PEMERINTAHAN			527.584.010.742,00	468.821.906.242,00	471.836.681.405,00			383.722.842.000,00			
5	02				KEUANGAN			527.584.010.742,00	468.821.906.242,00	471.836.681.405,00			383.722.842.000,00			
225	5	02	01		PROGRAM PENUNJANG URUSAN PEMERINTAHAN DAERAH KABUPATEN/KOTA	Persentase indikator OPD (IKU dan IKK) yang tercapai targetnya	100 %	100 %	88.242.004.317,00	90.286.688.621,00	93.001.423.134,00		71.176.089.887,00			
5	02	01	2.09		Pemeliharaan Barang Milik Daerah Penunjang Urusan Pemerintahan Daerah	Terlaksananya Pemeliharaan Rutin/Berkala Barang Milik Daerah Urusan Pemerintahan daerah	100 %	100 %	1.309.622.850,00	1.239.389.000,00	1.239.389.000,00	-	1.492.823.000,00	BADAN KEUANGAN DAERAH		
5	02	01	2.09	0006	Pemeliharaan Peralatan dan Mesin Lainnya											
						Jumlah Peralatan dan Mesin Lainnya yang Dipelihara	413 Unit	383 Unit	630.292.350,00	560.058.500,00	621.433.000,00	Kab. Karanganyar, Semua Kecamatan, Semua Kel/Desa	Dana Alokasi Umum (DAU)	403.936.000,00	BADAN KEUANGAN DAERAH	
5	02	01	2.09	0009	Pemeliharaan/Rehabilitasi Gedung Kantor dan Bangunan Lainnya											
						Jumlah Gedung Kantor dan Bangunan Lainnya yang Dipelihara/Direhabilitasi	1 Unit	1 Unit	198.000.000,00	198.000.000,00	198.000.000,00	Kab. Karanganyar, Semua Kecamatan, Semua Kel/Desa	Dana Alokasi Umum (DAU)	219.987.000,00	BADAN KEUANGAN DAERAH	
5	02	01	2.09	0010	Pemeliharaan/Rehabilitasi Sarana dan Prasarana Gedung Kantor atau Bangunan Lainnya											
						Jumlah Sarana dan Prasarana Gedung Kantor atau Bangunan Lainnya yang Dipelihara/Direhabilitasi	1 Unit	1 Unit	100.000.000,00	100.000.000,00	100.000.000,00	Kab. Karanganyar, Semua Kecamatan, Semua Kel/Desa	Dana Alokasi Umum (DAU)	210.000.000,00	BADAN KEUANGAN DAERAH	
5	02	01	2.09	0011	Pemeliharaan/Rehabilitasi Sarana dan Prasarana Pendukung Gedung Kantor atau Bangunan Lainnya											
						Jumlah Sarana dan Prasarana Pendukung Gedung Kantor atau Bangunan Lainnya yang Dipelihara/Direhabilitasi	23 Unit	10 Unit	40.000.000,00	40.000.000,00	80.000.000,00	Kab. Karanganyar, Semua Kecamatan, Semua Kel/Desa	Dana Alokasi Umum (DAU)	134.400.000,00	BADAN KEUANGAN DAERAH	
226	5	02	02		PROGRAM PENGELOLAAN KEUANGAN DAERAH	Presentase ketepatan APBD, presentase pelaporan keuangan pemerintah daerah dan presentase ketepatan kelengkapan proses pencaian sesuai ketentuan yang berlaku	100 %	100 %	431.013.034.898,00	370.401.546.094,00	370.682.876.744,00		305.463.929.813,00			
5	02	02	2.01		Koordinasi dan Penyusunan Rencana Anggaran Daerah	Presentase ketepatan APBD	100 %	100 %	1.463.046.775,00	1.873.944.775,00	1.873.944.775,00	-	1.778.956.613,00	BADAN KEUANGAN DAERAH		
5	02	02	2.01	0001	Koordinasi dan Penyusunan KUA dan PPAS											
						Jumlah Dokumen KUA dan PPAS yang Disusun	5 Dokumen	5 Dokumen	232.954.850,00	232.954.850,00	190.616.600,00	Kab. Karanganyar, Semua Kecamatan, Semua Kel/Desa	Dana Alokasi Umum (DAU)	364.233.000,00	BADAN KEUANGAN DAERAH	
5	02	02	2.01	0002	Koordinasi dan Penyusunan Perubahan KUA dan Perubahan PPAS											

No	Kode	Urusan / Bidang Urusan / Program / Kegiatan / Sub Kegiatan	Indikator Program / Kegiatan / Sub Kegiatan	Capaian Kinerja Dan Kerangka Pendanaan						Kelompok Sasaran	Prakiraan Maju Rencana Pagu Indikatif (Rp)	Perangkat Daerah Penanggung Jawab		
				Target 2025			Pagu Indikatif (Rp)							
				Sebelum	Sesudah	RKPD 2025	APBD 2025	RKPD Perubahan 2025	Lokasi				Sumber Dana	
1	2	3	4	5	6	7	8	9	10	11	12	13	14	
			Jumlah Dokumen Perubahan KUA dan Perubahan PPAS yang Disusun	4 Dokumen	4 Dokumen	138.975.950,00	138.975.950,00	136.422.600,00	Kab. Karanganyar, Semua Kecamatan, Semua Kel/Desa	Dana Alokasi Umum (DAU)		98.502.800,00	BADAN KEUANGAN DAERAH	
5	02	02	2.01	0003	Koordinasi, Penyusunan dan Verifikasi RKA-SKPD									
			Jumlah RKA-SKPD yang Diverifikasi	42 Dokumen	42 Dokumen	24.300.000,00	24.300.000,00	22.820.000,00	Kab. Karanganyar, Semua Kecamatan, Semua Kel/Desa	Dana Alokasi Umum (DAU)		28.365.000,00	BADAN KEUANGAN DAERAH	
5	02	02	2.01	0004	Koordinasi, Penyusunan dan Verifikasi Perubahan RKA-SKPD									
			Jumlah Perubahan RKA-SKPD yang Diverifikasi	42 Dokumen	42 Dokumen	25.345.000,00	25.345.000,00	23.865.000,00	Kab. Karanganyar, Semua Kecamatan, Semua Kel/Desa	Dana Alokasi Umum (DAU)		24.788.000,00	BADAN KEUANGAN DAERAH	
5	02	02	2.01	0007	Koordinasi dan Penyusunan Peraturan Daerah tentang APBD dan Peraturan Kepala Daerah tentang Penjabaran APBD									
			Jumlah Peraturan Daerah tentang APBD dan Peraturan Kepala Daerah tentang Penjabaran APBD	3 Dokumen	3 Dokumen	196.880.350,00	196.880.350,00	177.383.600,00	Kab. Karanganyar, Semua Kecamatan, Semua Kel/Desa	Dana Alokasi Umum (DAU)		439.813.813,00	BADAN KEUANGAN DAERAH	
5	02	02	2.01	0008	Koordinasi dan Penyusunan Peraturan Daerah tentang Perubahan APBD dan Peraturan Kepala Daerah tentang Penjabaran Perubahan APBD									
			Jumlah Peraturan Daerah tentang Perubahan APBD dan Peraturan Kepala Daerah tentang Penjabaran Perubahan APBD	3 Dokumen	3 Dokumen	243.635.200,00	243.635.200,00	447.972.739,00	Kab. Karanganyar, Semua Kecamatan, Semua Kel/Desa	Dana Alokasi Umum (DAU)		259.235.000,00	BADAN KEUANGAN DAERAH	
5	02	02	2.01	0010	Koordinasi Perencanaan Anggaran Pendapatan									
			Jumlah Dokumen Hasil Koordinasi Perencanaan Anggaran Pendapatan	2 Dokumen	2 Dokumen	182.915.000,00	182.915.000,00	180.835.000,00	Kab. Karanganyar, Semua Kecamatan, Semua Kel/Desa	Dana Alokasi Umum (DAU)		96.530.000,00	BADAN KEUANGAN DAERAH	
5	02	02	2.01	0011	Koordinasi Perencanaan Anggaran Belanja Daerah									
			Jumlah Dokumen Hasil Koordinasi Perencanaan Anggaran Belanja Daerah	4 Dokumen	4 Dokumen	418.040.425,00	828.938.425,00	694.029.236,00	Kab. Karanganyar, Semua Kecamatan, Semua Kel/Desa	Dana Alokasi Umum (DAU)		467.489.000,00	BADAN KEUANGAN DAERAH	
5	02	02	2.02		Koordinasi dan Pengelolaan Perbendaharaan Daerah	Presentase ketepatan kelengkapan proses pencaian sesuai ketentuan yang berlaku	100 %	100 %	1.209.663.800,00	1.259.663.800,00	1.259.663.800,00		1.258.926.000,00	BADAN KEUANGAN DAERAH
5	02	02	2.02	0003	Penyiapan, Pelaksanaan Pengendalian dan Penerbitan Anggaran Kas dan SPD									
			Jumlah Dokumen Hasil Pengendalian dan Penerbitan Anggaran Kas dan SPD	84 Dokumen	84 Dokumen	92.100.500,00	92.100.500,00	93.021.500,00	Kab. Karanganyar, Semua Kecamatan, Semua Kel/Desa	Dana Alokasi Umum (DAU)		17.483.000,00	BADAN KEUANGAN DAERAH	
5	02	02	2.02	0005	Koordinasi, Fasilitasi, Asistensi, Sinkronisasi, Supervisi, Monitoring dan Evaluasi Pengelolaan Dana Perimbangan dan Dana Transfer Lainnya									
			Jumlah Dokumen Hasil Koordinasi, Fasilitasi, Asistensi, Sinkronisasi, Supervisi, Monitoring, dan Evaluasi Pengelolaan Dana Perimbangan dan Dana Transfer Lainnya	12 Dokumen	12 Dokumen	13.468.700,00	13.468.700,00	14.092.000,00	Kab. Karanganyar, Semua Kecamatan, Semua Kel/Desa	Dana Alokasi Umum (DAU)		6.593.000,00	BADAN KEUANGAN DAERAH	
5	02	02	2.02	0006	Koordinasi, Pelaksanaan Kerja Sama dan Pemantauan Transaksi Non Tunai dengan Lembaga Keuangan Bank dan Lembaga Keuangan Bukan Bank									

No	Kode	Urusan / Bidang Urusan / Program / Kegiatan / Sub Kegiatan	Indikator Program / Kegiatan / Sub Kegiatan	Capaian Kinerja Dan Kerangka Pendanaan					Lokasi	Sumber Dana	Kelompok Sasaran	Prakiraan Maju Rencana	Perangkat Daerah Penanggung Jawab	
				Target 2025		RKPD 2025	Pagu Indikatif (Rp)					Pagu Indikatif (Rp)		
				Sebelum	Sesudah		APBD 2025	RKPD Perubahan 2025						
1	2	3	4	5	6	7	8	9	10	11	12	13	14	
			Jumlah Dokumen Hasil Koordinasi, Pelaksanaan Kerja Sama dan Pemantauan Transaksi Non Tunai dengan Lembaga Keuangan Bank dan Lembaga Keuangan Bukan Bank	12 Dokumen	12 Dokumen	51.004.500,00	51.004.500,00	51.004.500,00	-	Dana Alokasi Umum (DAU)		7.118.000,00	BADAN KEUANGAN DAERAH	
5	02	02	2.02	0007	Koordinasi dan Penyusunan Laporan Realisasi Penerimaan dan Pengeluaran Kas Daerah, Laporan Aliran Kas, dan Pelaksanaan Pemungutan/ Pemotongan dan Penyetoran Perhitungan Fihak Ketiga (PFK)									
			Jumlah Laporan Realisasi Penerimaan dan Pengeluaran Kas Daerah, Laporan Aliran Kas, dan Pelaksanaan Pemungutan/Pemotongan dan Penyetoran Perhitungan Fihak Ketiga (PFK) dan Laporan Hasil Koordinasi dalam rangka Penyusunan Laporan Realisasi Penerimaan dan Pengeluaran Kas Daerah, Laporan Aliran Kas, dan Pelaksanaan Pemungutan/Pemotongan dan Penyetoran Perhitungan Fihak Ketiga (PFK)	12 Laporan	12 Laporan	673.058.600,00	673.058.600,00	673.058.600,00	Kab. Karanganyar, Semua Kecamatan, Semua Kel/Desa	Dana Alokasi Umum (DAU)		800.430.000,00	BADAN KEUANGAN DAERAH	
5	02	02	2.02	0008	Koordinasi Pelaksanaan Piutang dan Utang Daerah yang Timbul Akibat Pengelolaan Kas, Pelaksanaan Analisis Pembiayaan dan Penempatan Uang Daerah sebagai Optimalisasi Kas									
			Jumlah Dokumen Hasil Koordinasi Pelaksanaan Piutang dan Utang Daerah yang Timbul Akibat Pengelolaan Kas, Pelaksanaan Analisis Pembiayaan dan Penempatan Uang Daerah sebagai Optimalisasi Kas	4 Dokumen	4 Dokumen	27.019.500,00	27.019.500,00	27.019.500,00	Kab. Karanganyar, Semua Kecamatan, Semua Kel/Desa	Dana Alokasi Umum (DAU)		4.778.000,00	BADAN KEUANGAN DAERAH	
5	02	02	2.02	0009	Rekonsiliasi Data Penerimaan dan Pengeluaran Kas serta Pemungutan dan Pemotongan atas SP2D dengan Instansi Terkait									
			Jumlah Dokumen Hasil Rekonsiliasi Data Penerimaan dan Pengeluaran Kas serta Pemungutan dan Pemotongan atas SP2D dengan Instansi Terkait	12 Dokumen	12 Dokumen	160.000.000,00	160.000.000,00	160.000.000,00	Kab. Karanganyar, Semua Kecamatan, Semua Kel/Desa	Dana Alokasi Umum (DAU)		168.000.000,00	BADAN KEUANGAN DAERAH	
5	02	02	2.02	0010	Penyusunan Petunjuk Teknis Administrasi Keuangan yang Berkaitan dengan Penerimaan dan Pengeluaran Kas serta Penatausahaan dan Pertanggungjawaban Sub Kegiatan									
			Jumlah Petunjuk Teknis Administrasi Keuangan yang Berkaitan dengan Penerimaan dan Pengeluaran Kas serta Penatausahaan dan Pertanggungjawaban Sub Kegiatan	1 Dokumen	1 Dokumen	11.518.000,00	11.518.000,00	11.518.000,00	Kab. Karanganyar, Semua Kecamatan, Semua Kel/Desa	Dana Alokasi Umum (DAU)		9.113.000,00	BADAN KEUANGAN DAERAH	
5	02	02	2.02	0011	Pembinaan Penatausahaan Keuangan Pemerintah Kabupaten/Kota									
			Jumlah Orang yang Mengikuti Pembinaan Penatausahaan Keuangan Pemerintah Kabupaten/Kota	100 Orang	84 Orang	181.494.000,00	231.494.000,00	229.949.700,00	Kab. Karanganyar, Semua Kecamatan, Semua Kel/Desa	Dana Alokasi Umum (DAU)		245.411.000,00	BADAN KEUANGAN DAERAH	
5	02	02	2.03		Koordinasi dan Pelaksanaan Akuntansi dan Pelaporan Keuangan Daerah	Presentase pelaporan keuangan pemerintah daerah	100 %	100 %	1.403.839.119,00	1.403.839.119,00	1.403.839.119,00	-	1.648.630.000,00	BADAN KEUANGAN DAERAH
5	02	02	2.03	0002	Rekonsiliasi dan Verifikasi Aset, Kewajiban, Ekuitas, Pendapatan, Belanja, Pembiayaan, Pendapatan-LO dan Beban									
			Jumlah Dokumen Hasil Rekonsiliasi dan Verifikasi Aset, Kewajiban, Ekuitas, Pendapatan, Belanja, Pembiayaan, Pendapatan-LO, dan Beban	22 Dokumen	22 Dokumen	56.055.400,00	56.055.400,00	58.555.400,00	Kab. Karanganyar, Semua Kecamatan, Semua Kel/Desa	Dana Alokasi Umum (DAU)		109.944.000,00	BADAN KEUANGAN DAERAH	
5	02	02	2.03	0003	Koordinasi Penyusunan Laporan Pertanggungjawaban Pelaksanaan APBD Bulanan, Triwulanan dan Semesteran									

No	Kode	Urusan / Bidang Urusan / Program / Kegiatan / Sub Kegiatan	Indikator Program / Kegiatan / Sub Kegiatan	Capaian Kinerja Dan Kerangka Pendanaan						Lokasi	Sumber Dana	Kelompok Sasaran	Prakiraan Maju Rencana	Perangkat Daerah Penanggung Jawab
				Target 2025		RKPD 2025	Pagu Indikatif (Rp)		RKPd Perubahan 2025				Pagu Indikatif (Rp)	
				Sebelum	Sesudah		APBD 2025	RKPd Perubahan 2025						
1	2	3	4	5	6	7	8	9	10	11	12	13	14	
			Jumlah Laporan Pertanggungjawaban Pelaksanaan APBD Bulanan, Triwulanan dan Semesteran	1 Laporan	18 Laporan	9.918.600,00	9.918.600,00	9.902.700,00	Kab. Karanganyar, Semua Kecamatan, Semua Kel/Desa	Dana Alokasi Umum (DAU)		16.058.000,00	BADAN KEUANGAN DAERAH	
5	02	02	2.03	0005	Koordinasi dan Penyusunan Rancangan Peraturan Daerah tentang Pertanggungjawaban Pelaksanaan APBD Kabupaten/Kota dan Rancangan Peraturan Kepala Daerah tentang Penjabaran Pertanggungjawaban Pelaksanaan APBD Kabupaten/Kota									
			Jumlah Rancangan Peraturan Daerah tentang Pertanggungjawaban Pelaksanaan APBD Kabupaten/Kota dan Rancangan Peraturan Kepala Daerah tentang Penjabaran Pertanggungjawaban Pelaksanaan APBD Kabupaten/Kota	6 Dokumen	6 Dokumen	657.135.619,00	652.959.619,00	640.989.607,00	Kab. Karanganyar, Semua Kecamatan, Semua Kel/Desa	Dana Alokasi Umum (DAU)		818.864.000,00	BADAN KEUANGAN DAERAH	
5	02	02	2.03	0008	Penyusunan Analisis Laporan									
			Jumlah Dokumen Hasil Analisis Laporan Pertanggungjawaban Pelaksanaan APBD	1 Dokumen	1 Dokumen	5.183.500,00	5.183.500,00	5.183.500,00	Kab. Karanganyar, Semua Kecamatan, Semua Kel/Desa	Dana Alokasi Umum (DAU)		52.693.000,00	BADAN KEUANGAN DAERAH	
5	02	02	2.03	0009	Penyusunan Kebijakan dan Panduan Teknis Operasional Penyelenggaraan Akuntansi Pemerintah Daerah									
			Jumlah Kebijakan dan Panduan Teknis Operasional Penyelenggaraan Akuntansi Pemerintah Daerah	1 Dokumen	1 Dokumen	5.274.200,00	5.274.200,00	5.274.200,00	Kab. Karanganyar, Semua Kecamatan, Semua Kel/Desa	Dana Alokasi Umum (DAU)		122.380.000,00	BADAN KEUANGAN DAERAH	
5	02	02	2.03	0010	Penyusunan Sistem dan Prosedur Akuntansi dan Pelaporan Keuangan Pemerintah Daerah									
			Jumlah Sistem dan Prosedur Akuntansi dan Pelaporan Keuangan Pemerintah Daerah	1 Dokumen	1 Dokumen	4.350.000,00	4.350.000,00	4.350.000,00	Kab. Karanganyar, Semua Kecamatan, Semua Kel/Desa	Dana Alokasi Umum (DAU)		34.781.000,00	BADAN KEUANGAN DAERAH	
5	02	02	2.03	0011	Pembinaan Akuntansi, Pelaporan dan									
			Jumlah Orang yang Mengikuti Pembinaan Akuntansi, Pelaporan dan Pertanggungjawaban Pemerintah Kabupaten/Kota	90 Orang	90 Orang	665.921.800,00	670.097.800,00	654.699.300,00	Kab. Karanganyar, Semua Kecamatan, Semua Kel/Desa	Dana Alokasi Umum (DAU)		493.910.000,00	BADAN KEUANGAN DAERAH	
5	02	02	2.04		Penunjang Urusan Kewenangan Pengelolaan Keuangan Daerah									
			Terlaksananya Pengelolaan Keuangan Daerah yang Tertib dan Akuntabel	100 %	100 %	426.936.485.204,00	365.864.098.400,00	365.864.098.400,00			-	300.777.417.200,00	BADAN KEUANGAN DAERAH	
5	02	02	2.04	0008	Analisis Perencanaan dan Penyaluran Bantuan Keuangan									
			Jumlah Laporan Hasil Analisis Perencanaan dan Penyaluran Bantuan Keuangan	12 Laporan	12 Laporan	385.403.251.904,00	329.070.921.400,00	336.098.674.862,00	Kab. Karanganyar, Semua Kecamatan, Semua Kel/Desa	Dana Alokasi Umum (DAU)		278.200.000.000,00	BADAN KEUANGAN DAERAH	
5	02	02	2.04	0009	Pengelolaan Dana Darurat dan Mendesak									
			Jumlah Laporan Hasil Pengelolaan Dana Darurat dan Mendesak	1 Laporan	4 Laporan	10.000.000.000,00	15.000.000.000,00	7.752.533.000,00	Kab. Karanganyar, Semua Kecamatan, Semua Kel/Desa	Dana Alokasi Umum (DAU)		7.000.000.000,00	BADAN KEUANGAN DAERAH	
5	02	02	2.04	0010	Pengelolaan Dana bagi Hasil Kabupaten/Kota									

No	Kode					Urusan / Bidang Urusan / Program / Kegiatan / Sub Kegiatan	Indikator Program / Kegiatan / Sub Kegiatan	Capaian Kinerja Dan Kerangka Pendanaan					Kelompok Sasaran	Prakiraan Maju Rencana	Perangkat Daerah Penanggung Jawab		
								Target 2025			Pagu Indikatif (Rp)			Lokasi		Sumber Dana	Pagu Indikatif (Rp)
								Sebelum	Sesudah	RKPD 2025	APBD 2025	RKPD Perubahan 2025					
1	2					3	4	5	6	7	8	9	10	11	12	13	14
							Jumlah Laporan Hasil Pengelolaan Dana bagi Hasil Kabupaten/Kota	12 Laporan	2 Laporan	31.533.233.300,00	21.793.177.000,00	22.319.105.600,00	Kab. Karanganyar, Semua Kecamatan, Semua Kel/Desa	Dana Alokasi Umum (DAU)		15.577.417.200,00	BADAN KEUANGAN DAERAH
227	5	02	03			PROGRAM PENGELOLAAN BARANG MILIK DAERAH	Presentase OPD yang rekonsiliasi tepat waktu	100 %	100 %	2.036.126.120,00	1.846.126.120,00	1.846.126.120,00				2.066.344.000,00	
	5	02	03	2.01		Pengelolaan Barang Milik Daerah	Terwujudnya pengelolaan Barang Milik Daerah yang tertiba dan Akuntabel	100 %	100 %	2.036.126.120,00	1.846.126.120,00	1.846.126.120,00			-	2.066.344.000,00	BADAN KEUANGAN DAERAH
5	02	03	2.01	0005		Penatausahaan Barang Milik Daerah	Jumlah Laporan Penatausahaan Barang Milik Daerah	2 Laporan	42 Laporan	371.488.530,00	396.388.530,00	444.584.580,00	Kab. Karanganyar, Semua Kecamatan, Semua Kel/Desa	Dana Alokasi Umum (DAU)		106.655.000,00	BADAN KEUANGAN DAERAH
5	02	03	2.01	0007		Pengamanan Barang Milik Daerah	Jumlah Laporan Hasil Pengamanan Barang Milik Daerah	150 Laporan	12 Laporan	285.389.050,00	292.409.404,00	314.202.654,00	Kab. Karanganyar, Semua Kecamatan, Semua Kel/Desa	Dana Alokasi Umum (DAU)		191.867.400,00	BADAN KEUANGAN DAERAH
5	02	03	2.01	0009		Pengawasan dan Pengendalian Pengelolaan Barang Milik Daerah	Jumlah Laporan Hasil Pengawasan dan Pengendalian Pengelolaan Barang Milik Daerah	12 Laporan	8 Laporan	347.572.506,00	347.572.506,00	235.037.506,00	Kab. Karanganyar, Semua Kecamatan, Semua Kel/Desa	Dana Alokasi Umum (DAU)		1.100.000.000,00	BADAN KEUANGAN DAERAH
5	02	03	2.01	0010		Optimalisasi Penggunaan, Pemanfaatan, Pemindahtanganan, Pemusnahan, dan Penghapusan Barang Milik Daerah	Jumlah Dokumen Hasil Optimalisasi Penggunaan, Pemanfaatan, Pemindahtanganan, Pemusnahan, dan Penghapusan Barang Milik Daerah	12 Dokumen	12 Dokumen	594.346.400,00	594.346.400,00	425.541.024,00	Kab. Karanganyar, Semua Kecamatan, Semua Kel/Desa	Dana Alokasi Umum (DAU)		371.236.000,00	BADAN KEUANGAN DAERAH
5	02	03	2.01	0011		Rekonsiliasi dalam rangka Penyusunan Laporan Barang Milik Daerah	Jumlah Laporan Hasil Rekonsiliasi dalam rangka Penyusunan Laporan Barang Milik Daerah	336 Laporan	336 Laporan	141.781.530,00	116.881.530,00	124.016.315,00	Kab. Karanganyar, Semua Kecamatan, Semua Kel/Desa	Dana Alokasi Umum (DAU)		87.593.000,00	BADAN KEUANGAN DAERAH
5	02	03	2.01	0013		Pembinaan Pengelolaan Barang Milik Daerah Pemerintah Kabupaten/Kota	Jumlah Orang yang Mengikuti Pembinaan Pengelolaan Barang Milik Daerah Pemerintah Kabupaten/Kota	90 Orang	42 Orang	295.548.104,00	98.527.750,00	302.744.041,00	Kab. Karanganyar, Semua Kecamatan, Semua Kel/Desa	Dana Alokasi Umum (DAU)		208.992.600,00	BADAN KEUANGAN DAERAH
228	5	02	04			PROGRAM PENGELOLAAN PENDAPATAN DAERAH	Rasio pajak daerah terhadap PAD	51 %	52 %	6.292.845.407,00	6.287.545.407,00	6.306.255.407,00				5.016.478.300,00	
5	02	04	2.01			Kegiatan Pengelolaan Pendapatan Daerah	Presentase pertumbuhan WP baru dan Presentase pengurangan piutang	100 %	100 %	6.292.845.407,00	6.287.545.407,00	6.287.545.407,00			-	5.016.478.300,00	BADAN KEUANGAN DAERAH
5	02	04	2.01	0001		Perencanaan Pengelolaan Pajak Daerah											

No	Kode					Urusan / Bidang Urusan / Program / Kegiatan / Sub Kegiatan	Indikator Program / Kegiatan / Sub Kegiatan	Capaian Kinerja Dan Kerangka Pendanaan						Kelompok Sasaran	Prakiraan Maju Rencana	Perangkat Daerah Penanggung Jawab		
								Target 2025			RKPD 2025	APBD 2025	RKPD Perubahan 2025		Lokasi		Sumber Dana	Pagu Indikatif (Rp)
								Sebelum	Sesudah									
1	2					3	4	5	6	7	8	9	10	11	12	13	14	
							Jumlah Dokumen Rencana Pengelolaan Pajak Daerah	2 Dokumen	3 Dokumen	219.707.550,00	219.707.550,00	345.067.550,00	Kab. Karanganyar, Semua Kecamatan, Semua Kel/Desa	Dana Alokasi Umum (DAU)		330.000.000,00	BADAN KEUANGAN DAERAH	
5	02	04	2.01	0005		Pendataan dan Pendaftaran Objek Pajak Daerah												
							Jumlah Laporan Hasil Pendataan dan Pendaftaran Objek Pajak Daerah, Subjek Pajak dan Wajib Pajak Daerah	12 Laporan	3 Laporan	580.555.000,00	580.555.000,00	386.145.000,00	Kab. Karanganyar, Semua Kecamatan, Semua Kel/Desa	Dana Alokasi Umum (DAU)		0,00	BADAN KEUANGAN DAERAH	
5	02	04	2.01	0007		Penilaian Pajak Bumi dan Bangunan Perdesaan dan Perkotaan (PBBP2) serta Bea Perolehan Hak atas Tanah dan Bangunan (BPHTB)												
							Jumlah Objek Pajak yang Disesuaikan NJOP nya	450000 Obyek Pajak	500000 Obyek Pajak	1.585.746.250,00	1.585.746.250,00	1.585.746.250,00	Kab. Karanganyar, Semua Kecamatan, Semua Kel/Desa	Dana Alokasi Umum (DAU)		1.300.000.000,00	BADAN KEUANGAN DAERAH	
5	02	04	2.01	0008		Penetapan Wajib Pajak Daerah												
							Jumlah Dokumen Ketetapan Pajak Daerah	504000 Dokumen	504000 Dokumen	1.393.529.030,00	1.393.529.030,00	1.476.289.030,00	Kab. Karanganyar, Semua Kecamatan, Semua Kel/Desa	Dana Alokasi Umum (DAU)		1.229.079.300,00	BADAN KEUANGAN DAERAH	
5	02	04	2.01	0010		Penelitian dan Verifikasi Data Pelaporan Pajak Daerah												
							Jumlah Data Pelaporan Pajak Daerah yang Telah Dilakukan Penelitian dan Verifikasi	108 Dokumen	3 Dokumen	83.667.881,00	83.667.881,00	83.667.881,00	Kab. Karanganyar, Semua Kecamatan, Semua Kel/Desa	Dana Alokasi Umum (DAU)		131.250.000,00	BADAN KEUANGAN DAERAH	
5	02	04	2.01	0011		Penagihan Pajak Daerah												
							Jumlah Dokumen Hasil Pelaksanaan Penagihan Pajak Daerah	504000 Dokumen	12 Dokumen	1.571.350.546,00	1.571.350.546,00	1.476.611.221,00	Kab. Karanganyar, Semua Kecamatan, Semua Kel/Desa	Dana Alokasi Umum (DAU)		1.262.000.000,00	BADAN KEUANGAN DAERAH	
5	02	04	2.01	0012		Penyelesaian Keberatan Pajak Daerah												
							Jumlah Dokumen Hasil Penyelesaian Keberatan Pajak Daerah	50 Dokumen	4 Dokumen	10.734.150,00	10.734.150,00	4.335.650,00	Kab. Karanganyar, Semua Kecamatan, Semua Kel/Desa	Dana Alokasi Umum (DAU)		21.000.000,00	BADAN KEUANGAN DAERAH	
5	02	04	2.01	0013		Pengendalian, Pemeriksaan dan Pengawasan Pajak Daerah												
							Jumlah Dokumen Hasil Pemeriksaan serta Pengendalian dan Pengawasan Pajak Daerah	504000 Dokumen	4 Dokumen	847.555.000,00	842.255.000,00	948.392.825,00	Kab. Karanganyar, Semua Kecamatan, Semua Kel/Desa	Dana Alokasi Umum (DAU)		743.149.000,00	BADAN KEUANGAN DAERAH	
							Badan Kepegawaian dan Pengembangan Sumber Daya Manusia			9.589.172.381,00	10.171.172.381,00	9.982.838.881,00				12.632.860.000,00		
5							UNSUR PENUNJANG URUSAN PEMERINTAHAN			9.589.172.381,00	10.171.172.381,00	9.982.838.881,00				12.632.860.000,00		
5	03						KEPEGAWAIAN			7.797.254.031,00	8.339.254.031,00	8.311.538.926,00				10.917.860.000,00		
229	5	03	01				PROGRAM PENUNJANG URUSAN PEMERINTAHAN DAERAH KABUPATEN/KOTA	Persentase Indikator OPD (IKU dan IKK) yang tercapai targetnya	90 %	90 %	6.332.314.031,00	6.874.314.031,00	6.750.350.176,00				7.869.000.000,00	
5	03	01	2.01				Perencanaan, Penganggaran, dan Evaluasi Kinerja Perangkat Daerah	Jumlah perencanaan, Penganggaran dan Evaluasi Kinerja Perangkat Daerah	90 %	90 %	239.380.850,00	250.932.850,00	250.932.850,00			Pegawai ASN Kabupaten Karanganyar	117.500.000,00	BADAN KEPEGAWAIAN DAN PENGEMBANGAN SUMBER DAYA MANUSIA
5	03	01	2.01	0001			Penyusunan Dokumen Perencanaan Perangkat Daerah											

No	Kode					Urusan / Bidang Urusan / Program / Kegiatan / Sub Kegiatan	Indikator Program / Kegiatan / Sub Kegiatan	Capaian Kinerja Dan Kerangka Pendanaan						Kelompok Sasaran	Prakiraan Maju Rencana	Perangkat Daerah Penanggung Jawab		
								Target 2025			RKPD 2025	Pagu Indikatif (Rp)					Lokasi	Sumber Dana
								Sebelum	Sesudah	RKPD 2025		APBD 2025	RKPD Perubahan 2025					
1	2					3	4	5	6	7	8	9	10	11	12	13	14	
						Jumlah Dokumen Perencanaan Perangkat Daerah	2 Dokumen	2 Dokumen	40.420.300,00	44.052.300,00	15.447.500,00	Semua Kota/Kab, Semua Kecamatan, Semua Kel/Desa Kab. Karanganyar, Karanganyar, Cangakan	Dana Alokasi Umum (DAU)		11.500.000,00	BADAN KEPEGAWAIAN DAN PENGEMBANGAN SUMBER DAYA MANUSIA		
5	03	01	2.01	0002	Koordinasi dan Penyusunan Dokumen RKA-SKPD	Jumlah Dokumen RKA-SKPD dan Laporan Hasil Koordinasi Penyusunan Dokumen RKA-SKPD	1 Dokumen	1 Dokumen	5.000.000,00	5.000.000,00	2.999.900,00	Kab. Karanganyar, Karanganyar, Cangakan	Dana Alokasi Umum (DAU)		6.000.000,00	BADAN KEPEGAWAIAN DAN PENGEMBANGAN SUMBER DAYA MANUSIA		
5	03	01	2.01	0003	Koordinasi dan Penyusunan Dokumen Perubahan RKA-SKPD	Jumlah Dokumen Perubahan RKA-SKPD dan Laporan Hasil Koordinasi Penyusunan Dokumen Perubahan RKA-SKPD	1 Dokumen	1 Dokumen	5.004.700,00	5.004.700,00	3.625.050,00	Kab. Karanganyar, Karanganyar, Cangakan	Dana Alokasi Umum (DAU)		10.000.000,00	BADAN KEPEGAWAIAN DAN PENGEMBANGAN SUMBER DAYA MANUSIA		
5	03	01	2.01	0004	Koordinasi dan Penyusunan DPA-SKPD	Jumlah Dokumen DPA-SKPD dan Laporan Hasil Koordinasi Penyusunan Dokumen DPA-SKPD	1 Dokumen	1 Dokumen	5.000.000,00	5.000.000,00	3.000.000,00	Kab. Karanganyar, Karanganyar, Cangakan	Dana Alokasi Umum (DAU)		10.000.000,00	BADAN KEPEGAWAIAN DAN PENGEMBANGAN SUMBER DAYA MANUSIA		
5	03	01	2.01	0005	Koordinasi dan Penyusunan Perubahan DPA- SKPD	Jumlah Dokumen Perubahan DPA-SKPD dan Laporan Hasil Koordinasi Penyusunan Dokumen Perubahan DPA-SKPD	1 Dokumen	1 Dokumen	5.000.000,00	5.000.000,00	3.721.600,00	Kab. Karanganyar, Karanganyar, Cangakan	Dana Alokasi Umum (DAU)		10.000.000,00	BADAN KEPEGAWAIAN DAN PENGEMBANGAN SUMBER DAYA MANUSIA		
5	03	01	2.01	0006	Koordinasi dan Penyusunan Laporan	Capaian Kinerja dan Ikhtisar Realisasi Kinerja SKPD	Jumlah Laporan Capaian Kinerja dan Ikhtisar Realisasi Kinerja SKPD dan Laporan Hasil Koordinasi Penyusunan Laporan Capaian Kinerja dan Ikhtisar Realisasi Kinerja SKPD	4 Laporan	4 Laporan	15.000.000,00	15.000.000,00	16.024.000,00	Kab. Karanganyar, Karanganyar, Cangakan	Dana Alokasi Umum (DAU)		20.000.000,00	BADAN KEPEGAWAIAN DAN PENGEMBANGAN SUMBER DAYA MANUSIA	
5	03	01	2.01	0007	Evaluasi Kinerja Perangkat Daerah	Jumlah Laporan Evaluasi Kinerja Perangkat Daerah	2 Laporan	2 Laporan	163.955.850,00	171.875.850,00	161.200.850,00	Kab. Karanganyar, Karanganyar, Cangakan	Dana Alokasi Umum (DAU)		50.000.000,00	BADAN KEPEGAWAIAN DAN PENGEMBANGAN SUMBER DAYA MANUSIA		
5	03	01	2.02		Administrasi Keuangan Perangkat Daerah	Jumlah administrasi keuangan perangkat daerah	90 %	90 %	5.395.231.081,00	5.897.231.081,00	5.897.231.081,00		Pegawai ASN Kabupaten Karanganyar		6.020.000.000,00	BADAN KEPEGAWAIAN DAN PENGEMBANGAN SUMBER DAYA MANUSIA		
5	03	01	2.02	0001	Penyediaan Gaji dan Tunjangan ASN	Jumlah Orang yang Menerima Gaji dan Tunjangan ASN	45 Orang/bulan	50 Orang/bulan	5.380.231.081,00	5.882.231.081,00	5.882.231.081,00	Kab. Karanganyar, Karanganyar, Cangakan	Dana Alokasi Umum (DAU)		6.000.000.000,00	BADAN KEPEGAWAIAN DAN PENGEMBANGAN SUMBER DAYA MANUSIA		
5	03	01	2.02	0007	Koordinasi dan Penyusunan Laporan Keuangan Bulanan/ Triwulanan/ Semesteran SKPD	Jumlah Laporan Keuangan Bulanan/ Triwulanan/ Semesteran SKPD dan Laporan Koordinasi Penyusunan Laporan Keuangan Bulanan/Triwulanan/Semesteran SKPD	4 Laporan	12 Laporan	15.000.000,00	15.000.000,00	16.956.700,00	Kab. Karanganyar, Karanganyar, Cangakan	Dana Alokasi Umum (DAU)		20.000.000,00	BADAN KEPEGAWAIAN DAN PENGEMBANGAN SUMBER DAYA MANUSIA		
5	03	01	2.06		Administrasi Umum Perangkat Daerah	Jumlah Administrasi umum perangkat daerah	90 %	90 %	270.292.100,00	278.440.100,00	278.440.100,00		Pegawai ASN Kabupaten Karanganyar		338.000.000,00	BADAN KEPEGAWAIAN DAN PENGEMBANGAN SUMBER DAYA MANUSIA		
5	03	01	2.06	0001	Penyediaan Komponen Instalasi	Jumlah Paket Komponen Instalasi Listrik/Penerangan Bangunan Kantor yang Disediakan	4 Paket	4 Paket	5.999.000,00	5.999.000,00	7.758.000,00	Kab. Karanganyar, Karanganyar, Cangakan	Dana Alokasi Umum (DAU)		10.000.000,00	BADAN KEPEGAWAIAN DAN PENGEMBANGAN SUMBER DAYA MANUSIA		
5	03	01	2.06	0004	Penyediaan Bahan Logistik Kantor	Jumlah Paket Bahan Logistik Kantor yang Disediakan	4 Paket	4 Paket	26.000.000,00	26.000.000,00	28.669.200,00	Kab. Karanganyar, Karanganyar, Cangakan	Dana Alokasi Umum (DAU)		40.000.000,00	BADAN KEPEGAWAIAN DAN PENGEMBANGAN SUMBER DAYA MANUSIA		
5	03	01	2.06	0005	Penyediaan Barang Cetak dan Penggandaan	Jumlah Paket Barang Cetak dan Penggandaan yang Disediakan	3 Paket	3 Paket	25.963.100,00	25.963.100,00	15.341.000,00	Kab. Karanganyar, Karanganyar, Cangakan	Dana Alokasi Umum (DAU)		30.000.000,00	BADAN KEPEGAWAIAN DAN PENGEMBANGAN SUMBER DAYA MANUSIA		
5	03	01	2.06	0006	Penyediaan Bahan Bacaan dan Peraturan Perundang-undangan													



No	Kode	Urusan / Bidang Urusan / Program / Kegiatan / Sub Kegiatan	Indikator Program / Kegiatan / Sub Kegiatan	Capaian Kinerja Dan Kerangka Pendanaan						Kelompok Sasaran	Prakiraan Maju Rencana Pagu Indikatif (Rp)	Perangkat Daerah Penanggung Jawab			
				Target 2025		Pagu Indikatif (Rp)			Lokasi				Sumber Dana		
				Sebelum	Sesudah	RKPD 2025	APBD 2025	RKPD Perubahan 2025							
1	2	3	4	5	6	7	8	9	10	11	12	13	14		
			Jumlah Dokumen Bahan Bacaan dan Peraturan Perundang-Undangan yang Disediakan	12 Dokumen	12 Dokumen	1.380.000,00	1.380.000,00	1.380.000,00	Kab. Karanganyar, Karanganyar, Cangakan	Dana Alokasi Umum (DAU)		3.000.000,00	BADAN KEPEGAWAIAN DAN PENGEMBANGAN SUMBER DAYA MANUSIA		
5	03	01	2.06	0009	Penyelenggaraan Rapat Koordinasi dan Konsultasi SKPD										
			Jumlah Laporan Penyelenggaraan Rapat Koordinasi dan Konsultasi SKPD	12 Laporan	12 Laporan	185.950.000,00	194.098.000,00	102.554.795,00	Kab. Karanganyar, Karanganyar, Cangakan	Dana Alokasi Umum (DAU)		220.000.000,00	BADAN KEPEGAWAIAN DAN PENGEMBANGAN SUMBER DAYA MANUSIA		
5	03	01	2.06	0010	Penatausahaan Arsip Dinamis pada SKPD										
			Jumlah Dokumen Penatausahaan Arsip Dinamis pada SKPD	4 Dokumen	4 Dokumen	25.000.000,00	25.000.000,00	26.730.500,00	Kab. Karanganyar, Karanganyar, Cangakan	Dana Alokasi Umum (DAU)		35.000.000,00	BADAN KEPEGAWAIAN DAN PENGEMBANGAN SUMBER DAYA MANUSIA		
5	03	01	2.07		Pengadaan Barang Milik Daerah Penunjang Urusan Pemerintah Daerah	Jumlah pengadaan barang milik daerah	90 %	90 %	0,00	0,00	0,00		Pegawai ASN Kabupaten Karanganyar	600.000.000,00	BADAN KEPEGAWAIAN DAN PENGEMBANGAN SUMBER DAYA MANUSIA
5	03	01	2.07	0002	Pengadaan Kendaraan Dinas Operasional atau Lapangan										
			Jumlah Unit Kendaraan Dinas Operasional atau Lapangan yang Disediakan	5 Unit	5 Unit	0,00	0,00	0,00	Kab. Karanganyar, Karanganyar, Cangakan	Dana Alokasi Umum (DAU)		350.000.000,00	BADAN KEPEGAWAIAN DAN PENGEMBANGAN SUMBER DAYA MANUSIA		
5	03	01	2.07	0006	Pengadaan Peralatan dan Mesin Lainnya										
			Jumlah Unit Peralatan dan Mesin Lainnya yang Disediakan	5 Unit	5 Unit	0,00	0,00	0,00	Kab. Karanganyar, Karanganyar, Cangakan	Dana Alokasi Umum (DAU)		250.000.000,00	BADAN KEPEGAWAIAN DAN PENGEMBANGAN SUMBER DAYA MANUSIA		
5	03	01	2.08		Penyediaan Jasa Penunjang Urusan Pemerintahan Daerah	Jumlah penyediaan jasa penunjang	90 %	90 %	257.745.000,00	258.045.000,00	258.045.000,00		Pegawai ASN Kabupaten Karanganyar	308.500.000,00	BADAN KEPEGAWAIAN DAN PENGEMBANGAN SUMBER DAYA MANUSIA
5	03	01	2.08	0001	Penyediaan Jasa Surat Menyurat										
			Jumlah Laporan Penyediaan Jasa Surat Menyurat	12 Laporan	12 Laporan	6.600.000,00	6.600.000,00	6.600.000,00	Kab. Karanganyar, Karanganyar, Cangakan	Dana Alokasi Umum (DAU)		8.500.000,00	BADAN KEPEGAWAIAN DAN PENGEMBANGAN SUMBER DAYA MANUSIA		
5	03	01	2.08	0002	Penyediaan Jasa Komunikasi, Sumber Daya Air dan Listrik										
			Jumlah Laporan Penyediaan Jasa Komunikasi, Sumber Daya Air dan Listrik yang Disediakan	12 Laporan	12 Laporan	130.000.000,00	130.000.000,00	130.000.000,00	Kab. Karanganyar, Karanganyar, Cangakan	Dana Alokasi Umum (DAU)		150.000.000,00	BADAN KEPEGAWAIAN DAN PENGEMBANGAN SUMBER DAYA MANUSIA		
5	03	01	2.08	0003	Penyediaan Jasa Peralatan dan Perlengkapan Kantor										
			Jumlah Laporan Penyediaan Jasa Peralatan dan Perlengkapan Kantor yang Disediakan	4 Laporan	4 Laporan	121.145.000,00	121.445.000,00	121.445.000,00	Kab. Karanganyar, Karanganyar, Cangakan	Dana Alokasi Umum (DAU)		150.000.000,00	BADAN KEPEGAWAIAN DAN PENGEMBANGAN SUMBER DAYA MANUSIA		
5	03	01	2.09		Pemeliharaan Barang Milik Daerah Penunjang Urusan Pemerintahan Daerah	Jumlah pemeliharaan barang milik daerah penunjang urusan pemerintah daerah	90 %	90 %	169.665.000,00	189.665.000,00	189.665.000,00		Pegawai ASN Kabupaten Karanganyar	485.000.000,00	BADAN KEPEGAWAIAN DAN PENGEMBANGAN SUMBER DAYA MANUSIA
5	03	01	2.09	0001	Penyediaan Jasa Pemeliharaan, Biaya Pemeliharaan, dan Pajak Kendaraan Perorangan Dinas atau Kendaraan Dinas Jabatan										
			Jumlah Kendaraan Perorangan Dinas atau Kendaraan Dinas Jabatan yang Dipelihara dan Dibayarkan Pajaknya	20 Unit	20 Unit	132.655.000,00	132.655.000,00	137.655.000,00	Kab. Karanganyar, Karanganyar, Cangakan	Dana Alokasi Umum (DAU)		275.000.000,00	BADAN KEPEGAWAIAN DAN PENGEMBANGAN SUMBER DAYA MANUSIA		
5	03	01	2.09	0005	Pemeliharaan Mebel										
			Jumlah Mebel yang Dipelihara	25 Unit	25 Unit	0,00	0,00	0,00	Kab. Karanganyar, Karanganyar, Cangakan	Dana Alokasi Umum (DAU)		30.000.000,00	BADAN KEPEGAWAIAN DAN PENGEMBANGAN SUMBER DAYA MANUSIA		
5	03	01	2.09	0006	Pemeliharaan Peralatan dan Mesin Lainnya										
			Jumlah Peralatan dan Mesin Lainnya yang Dipelihara	20 Unit	20 Unit	27.010.000,00	27.010.000,00	27.010.000,00	Kab. Karanganyar, Karanganyar, Cangakan	Dana Alokasi Umum (DAU)		30.000.000,00	BADAN KEPEGAWAIAN DAN PENGEMBANGAN SUMBER DAYA MANUSIA		
5	03	01	2.09	0009	Pemeliharaan/Rehabilitasi Gedung Kantor dan Bangunan Lainnya										
			Jumlah Gedung Kantor dan Bangunan Lainnya yang Dipelihara/Direhabilitasi	1 Unit	1 Unit	10.000.000,00	30.000.000,00	40.000.000,00	Kab. Karanganyar, Karanganyar, Cangakan	Dana Alokasi Umum (DAU)		150.000.000,00	BADAN KEPEGAWAIAN DAN PENGEMBANGAN SUMBER DAYA MANUSIA		
230	5	03	02		PROGRAM KEPEGAWAIAN DAERAH	Presentase tersedianya data kepegawaian yang akurat	85 %	85 %	1.464.940.000,00	1.464.940.000,00	1.561.188.750,00			3.048.860.000,00	
5	03	02	2.01		Pengadaan, Pemberhentian dan Informasi Kepegawaian ASN	Jumlah pengadaan pemberhentian dan informasi kepegawaian	98 %	98 %	507.939.700,00	507.939.700,00	507.939.700,00		Pegawai ASN Kabupaten Karanganyar	1.132.000.000,00	BADAN KEPEGAWAIAN DAN PENGEMBANGAN SUMBER DAYA MANUSIA
5	03	02	2.01	0003	Koordinasi dan Fasilitasi Pengadaan PNS dan PPPK										
			Jumlah Dokumen Kegiatan Koordinasi dan Fasilitasi Pengadaan PNS dan PPPK	3 Dokumen	3 Dokumen	200.000.000,00	200.000.000,00	448.989.150,00	Kab. Karanganyar, Karanganyar, Cangakan	Dana Alokasi Umum (DAU)		900.000.000,00	BADAN KEPEGAWAIAN DAN PENGEMBANGAN SUMBER DAYA MANUSIA		
5	03	02	2.01	0004	Evaluasi Pengadaan ASN dan Pengadaan ASN										

No	Kode					Urusan / Bidang Urusan / Program / Kegiatan / Sub Kegiatan	Indikator Program / Kegiatan / Sub Kegiatan	Capaian Kinerja Dan Kerangka Pendanaan						Kelompok Sasaran	Prakiraan Maju Rencana Pagu Indikatif (Rp)	Perangkat Daerah Penanggung Jawab		
								Target 2025			RKPD 2025	Pagu Indikatif (Rp)					Lokasi	Sumber Dana
								Sebelum	Sesudah	RKPD 2025		APBD 2025	RKPD Perubahan 2025					
1	2	3	4	5	6	7	8	9	10	11	12	13	14					
						Jumlah Laporan Hasil Evaluasi Pengadaan ASN	3 Laporan	3 Laporan	15.000.000,00	15.000.000,00	12.438.800,00	Kab. Karanganyar, Karanganyar, Cangkakan	Dana Alokasi Umum (DAU)	40.000.000,00	BADAN KEPEGAWAIAN DAN PENGEMBANGAN SUMBER DAYA MANUSIA			
5	03	02	2.01	0006	Koordinasi Pelaksanaan Administrasi													
						Jumlah Dokumen Hasil kegiatan Koordinasi Pelaksanaan Administrasi Pemberhentian	12 Dokumen	12 Dokumen	88.311.700,00	88.311.700,00	73.146.300,00	Kab. Karanganyar, Karanganyar, Cangkakan	Dana Alokasi Umum (DAU)	85.000.000,00	BADAN KEPEGAWAIAN DAN PENGEMBANGAN SUMBER DAYA MANUSIA			
5	03	02	2.01	0010	Pengelolaan Sistem Informasi Kepegawaian													
						Jumlah Dokumen Hasil Pengelolaan Sistem Informasi Kepegawaian	2 Dokumen	2 Dokumen	125.438.000,00	125.438.000,00	91.582.000,00	Kab. Karanganyar, Karanganyar, Cangkakan	Dana Alokasi Umum (DAU)	80.000.000,00	BADAN KEPEGAWAIAN DAN PENGEMBANGAN SUMBER DAYA MANUSIA			
5	03	02	2.01	0011	Pengelolaan Data Kepegawaian													
						Jumlah Dokumen Hasil Pengelolaan Data Kepegawaian	2 Dokumen	2 Dokumen	10.000.000,00	10.000.000,00	7.260.500,00	Kab. Karanganyar, Karanganyar, Cangkakan	Dana Alokasi Umum (DAU)	7.000.000,00	BADAN KEPEGAWAIAN DAN PENGEMBANGAN SUMBER DAYA MANUSIA			
5	03	02	2.01	0012	Evaluasi Data, Informasi dan Sistem Informasi Kepegawaian													
						Jumlah Laporan Hasil Evaluasi Data, Informasi dan Sistem Informasi Kepegawaian	2 Laporan	2 Laporan	69.190.000,00	69.190.000,00	35.944.000,00	Kab. Karanganyar, Karanganyar, Cangkakan	Dana Alokasi Umum (DAU)	20.000.000,00	BADAN KEPEGAWAIAN DAN PENGEMBANGAN SUMBER DAYA MANUSIA			
5	03	02	2.02		Mutasi dan Promosi ASN	Jumlah ASN yang dimutasi dan di promosikan	98 %	98 %	344.812.000,00	344.812.000,00	344.812.000,00		Pegawai ASN Kabupaten Karanganyar	798.860.000,00	BADAN KEPEGAWAIAN DAN PENGEMBANGAN SUMBER DAYA MANUSIA			
5	03	02	2.02	0001	Pengelolaan Mutasi ASN													
						Jumlah Dokumen Hasil Pelaksanaan Mutasi Jabatan Pimpinan Tinggi, Jabatan Administrasi, Jabatan Pelaksana dan Mutasi ASN antar Daerah	4 Dokumen	4 Dokumen	30.000.000,00	30.000.000,00	21.042.800,00	Kab. Karanganyar, Karanganyar, Cangkakan	Dana Alokasi Umum (DAU)	30.000.000,00	BADAN KEPEGAWAIAN DAN PENGEMBANGAN SUMBER DAYA MANUSIA			
5	03	02	2.02	0002	Pengelolaan Kenaikan Pangkat ASN													
						Jumlah Pengelolaan Kenaikan Pangkat ASN	2 Dokumen	6 Dokumen	40.000.000,00	40.000.000,00	31.063.500,00	Kab. Karanganyar, Karanganyar, Cangkakan	Dana Alokasi Umum (DAU)	79.860.000,00	BADAN KEPEGAWAIAN DAN PENGEMBANGAN SUMBER DAYA MANUSIA			
5	03	02	2.02	0003	Pengelolaan Promosi ASN													
						Jumlah Dokumen Hasil Pengelolaan Promosi ASN	4 Dokumen	4 Dokumen	274.812.000,00	274.812.000,00	402.098.850,00	Kab. Karanganyar, Karanganyar, Cangkakan	Dana Alokasi Umum (DAU)	689.000.000,00	BADAN KEPEGAWAIAN DAN PENGEMBANGAN SUMBER DAYA MANUSIA			
5	03	02	2.03		Pengembangan Kompetensi ASN	Jumlah ASN yang memenuhi administrasi pengembangan kompetensi	98 %	98 %	252.000.000,00	252.000.000,00	252.000.000,00		Pegawai ASN Kabupaten Karanganyar	260.000.000,00	BADAN KEPEGAWAIAN DAN PENGEMBANGAN SUMBER DAYA MANUSIA			
5	03	02	2.03	0002	Pengelolaan Assessment Center													
						Jumlah Dokumen Pengelolaan Assessment Center	4 Dokumen	4 Dokumen	210.000.000,00	210.000.000,00	115.240.600,00	Kab. Karanganyar, Karanganyar, Cangkakan	Dana Alokasi Umum (DAU)	200.000.000,00	BADAN KEPEGAWAIAN DAN PENGEMBANGAN SUMBER DAYA MANUSIA			
5	03	02	2.03	0004	Pengelolaan Pendidikan Lanjutan ASN													
						Jumlah ASN yang Mendapatkan Pendidikan Lanjutan	2 Orang	2 Orang	12.000.000,00	12.000.000,00	7.384.400,00	Kab. Karanganyar, Karanganyar, Cangkakan	Dana Alokasi Umum (DAU)	20.000.000,00	BADAN KEPEGAWAIAN DAN PENGEMBANGAN SUMBER DAYA MANUSIA			
5	03	02	2.03	0014	Fasilitasi Pengembangan Karir dalam Jabatan Fungsional													
						Jumlah ASN Jabatan Fungsional yang Mendapatkan Layanan Pengembangan Karir	2 Orang	300 Orang	30.000.000,00	30.000.000,00	16.005.500,00	Kab. Karanganyar, Karanganyar, Cangkakan	Dana Alokasi Umum (DAU)	40.000.000,00	BADAN KEPEGAWAIAN DAN PENGEMBANGAN SUMBER DAYA MANUSIA			
5	03	02	2.04		Penilaian dan Evaluasi Kinerja Aparatur	Capaian jumlah evaluasi kinerja dan perangkat Disiplin ASN yang terselesaikan	95 %	95 %	360.188.300,00	360.188.300,00	360.188.300,00		Pegawai ASN Kabupaten Karanganyar	858.000.000,00	BADAN KEPEGAWAIAN DAN PENGEMBANGAN SUMBER DAYA MANUSIA			
5	03	02	2.04	0001	Penyusunan Kebijakan Penilaian dan Evaluasi Kinerja Aparatur													
						Jumlah Dokumen Hasil Penyusunan Kebijakan Penilaian dan Evaluasi Kinerja Aparatur	1 Dokumen	1 Dokumen	57.287.000,00	57.287.000,00	52.139.800,00	Kab. Karanganyar, Karanganyar, Cangkakan	Dana Alokasi Umum (DAU)	80.000.000,00	BADAN KEPEGAWAIAN DAN PENGEMBANGAN SUMBER DAYA MANUSIA			
5	03	02	2.04	0002	Pelaksanaan Penilaian dan Evaluasi Kinerja Aparatur													
						Jumlah Dokumen Hasil Pelaksanaan Penilaian dan Evaluasi Kinerja Aparatur	2 Dokumen	2 Dokumen	144.999.250,00	144.999.250,00	133.970.000,00	Kab. Karanganyar, Karanganyar, Cangkakan	Dana Alokasi Umum (DAU)	320.000.000,00	BADAN KEPEGAWAIAN DAN PENGEMBANGAN SUMBER DAYA MANUSIA			
5	03	02	2.04	0004	Pengelolaan Pemberian Penghargaan bagi Pegawai													
						Jumlah ASN yang Diberikan Penghargaan	800 Orang	800 Orang	12.573.050,00	12.573.050,00	10.233.550,00	Kab. Karanganyar, Karanganyar, Cangkakan	Dana Alokasi Umum (DAU)	65.000.000,00	BADAN KEPEGAWAIAN DAN PENGEMBANGAN SUMBER DAYA MANUSIA			
5	03	02	2.04	0005	Pengelolaan Tanda Jasa bagi Pegawai													

No	Kode					Usuran / Bidang Usuran / Program / Kegiatan / Sub Kegiatan	Indikator Program / Kegiatan / Sub Kegiatan	Capaian Kinerja Dan Kerangka Pendanaan					Kelompok Sasaran	Prakiraan Maju Rencana	Perangkat Daerah Penanggung Jawab			
								Target 2025			RKPD 2025	APBD 2025		RKPD Perubahan 2025		Lokasi	Sumber Dana	Pagu Indikatif (Rp)
								Sebelum	Sesudah									
1	2	3	4	5	6	7	8	9	10	11	12	13	14					
						Jumlah ASN yang Diberikan Tanda Jasa	200 Orang	600 Orang	11.429.950,00	11.429.950,00	7.169.950,00	Kab. Karanganyar, Karanganyar, Cangakan	Dana Alokasi Umum (DAU)	13.000.000,00	BADAN KEPEGAWAIAN DAN PENGEMBANGAN SUMBER DAYA MANUSIA			
5	03	02	2.04	0007	Pembinaan Disiplin ASN													
						Jumlah ASN yang Mendapatkan Pembinaan Kedisiplinan	8800 Orang	8800 Orang	62.749.050,00	62.749.050,00	38.739.050,00	Kab. Karanganyar, Karanganyar, Cangakan	Dana Alokasi Umum (DAU)	250.000.000,00	BADAN KEPEGAWAIAN DAN PENGEMBANGAN SUMBER DAYA MANUSIA			
5	03	02	2.04	0009	Pelayanan Proses Izin Perceraian Pegawai													
						Jumlah Dokumen Proses Izin Perceraian Pegawai yang Dilyani	10 Dokumen	10 Dokumen	71.150.000,00	71.150.000,00	56.740.000,00	Kab. Karanganyar, Karanganyar, Cangakan	Dana Alokasi Umum (DAU)	130.000.000,00	BADAN KEPEGAWAIAN DAN PENGEMBANGAN SUMBER DAYA MANUSIA			
5	04				PENDIDIKAN DAN PELATIHAN			1.791.918.350,00	1.831.918.350,00	1.671.299.955,00				1.715.000.000,00				
231	5	04	02		PROGRAM PENGEMBANGAN SUMBER DAYA MANUSIA	Pertase ASN yang mengikuti pendidikan dan pelatihan	26 %	26 %	1.791.918.350,00	1.831.918.350,00	1.671.299.955,00			1.715.000.000,00				
5	04	02	2.01		Pengembangan Kompetensi Teknis	Jumlah ASN yang mengikuti pendidikan dan pelatihan 20 JP	26 %	26 %	469.936.750,00	469.936.750,00	469.936.750,00		Pegawai ASN Kabupaten Karanganyar	1.250.000.000,00	BADAN KEPEGAWAIAN DAN PENGEMBANGAN SUMBER DAYA MANUSIA			
5	04	02	2.01	0003	Penyelenggaraan Pengembangan Kompetensi Teknis Umum, Inti, dan Pilihan bagi Jabatan Administrasi Penyelenggara Urusan Pemerintahan Konkuren, Perangkat Daerah Penunjang, dan Urusan Pemerintahan Umum													
						Jumlah ASN yang Mengikuti Pengembangan Kompetensi	2700 Orang	2700 Orang	469.936.750,00	469.936.750,00	376.939.500,00	Kab. Karanganyar, Karanganyar, Cangakan	Dana Alokasi Umum (DAU)	1.250.000.000,00	BADAN KEPEGAWAIAN DAN PENGEMBANGAN SUMBER DAYA MANUSIA			
5	04	02	2.02		Sertifikasi, Kelembagaan, Pengembangan Kompetensi Manajerial dan Fungsional	Jumlah ASN yang mengikuti pendidikan dan pelatihan 20 JP	26 %	26 %	1.321.981.600,00	1.361.981.600,00	1.361.981.600,00		Pegawai ASN Kabupaten Karanganyar	465.000.000,00	BADAN KEPEGAWAIAN DAN PENGEMBANGAN SUMBER DAYA MANUSIA			
5	04	02	2.02	0007	Penyelenggaraan Pengembangan Kompetensi bagi Pimpinan Daerah, Jabatan Pimpinan Tinggi, Jabatan Fungsional, Kepemimpinan, dan Prajabatan													
						Jumlah Laporan Hasil Penyelenggaraan Pengembangan Kompetensi bagi Pimpinan Daerah, Jabatan Pimpinan Tinggi, Jabatan Fungsional, Kepemimpinan, dan Prajabatan	14 Laporan	14 Laporan	1.321.981.600,00	1.361.981.600,00	1.294.360.455,00	Kab. Karanganyar, Karanganyar, Cangakan	Dana Alokasi Umum (DAU)	465.000.000,00	BADAN KEPEGAWAIAN DAN PENGEMBANGAN SUMBER DAYA MANUSIA			
					Inspektorat Daerah			11.889.806.702,00	22.984.806.702,00	21.550.651.827,00				11.521.750.000,00				
6					UNSUR PENGAWASAN URUSAN PEMERINTAHAN			11.889.806.702,00	22.984.806.702,00	21.550.651.827,00				11.521.750.000,00				
6	01				INSPEKTORAT DAERAH			11.889.806.702,00	22.984.806.702,00	21.550.651.827,00				11.521.750.000,00				
232	6	01	01		PROGRAM PENUNJANG URUSAN PEMERINTAHAN DAERAH KABUPATEN/KOTA	Persentase Indikator OPD (IKU dan IKK) yang tercapai targetnya	90 %	90 %	10.460.789.577,00	16.559.591.702,00	17.347.327.502,00			9.220.500.000,00				
6	01	01	2.01		Perencanaan, Penganggaran, dan Evaluasi Kinerja Perangkat Daerah	Jumlah Cakupan Perencanaan, Penganggaran dan Evaluasi Kinerja	100 %	100 %	4.500.000,00	40.093.250,00	40.093.250,00			32.500.000,00	INSPEKTORAT DAERAH			
6	01	01	2.01	0001	Penyusunan Dokumen Perencanaan Perangkat Daerah													
						Jumlah Dokumen Perencanaan Perangkat Daerah	2 Dokumen	2 Dokumen	2.000.000,00	28.000.000,00	48.000.000,00	Kab. Karanganyar, Karanganyar, Cangakan	Dana Alokasi Umum (DAU)	8.000.000,00	INSPEKTORAT DAERAH			
6	01	01	2.01	0006	Koordinasi dan Penyusunan Laporan Capaian Kinerja dan Ikhtisar Realisasi Kinerja SKPD													
						Jumlah Laporan Capaian Kinerja dan Ikhtisar Realisasi Kinerja SKPD dan Laporan Hasil Koordinasi Penyusunan Laporan Capaian Kinerja dan Ikhtisar Realisasi Kinerja SKPD	1 Laporan	1 Laporan	1.500.000,00	8.993.250,00	8.993.250,00	Kab. Karanganyar, Karanganyar, Cangakan	Dana Alokasi Umum (DAU)	17.500.000,00	INSPEKTORAT DAERAH			
6	01	01	2.01	0007	Evaluasi Kinerja Perangkat Daerah													
						Jumlah Laporan Evaluasi Kinerja Perangkat Daerah	2 Laporan	2 Laporan	0,00	3.100.000,00	3.100.000,00	Kab. Karanganyar, Karanganyar, Karanganyar, Cangakan	Dana Alokasi Umum (DAU)	7.000.000,00	INSPEKTORAT DAERAH			
6					NON URUSAN			11.889.806.702,00	22.984.806.702,00	21.550.651.827,00				11.521.750.000,00				
6	01				URUSAN PEMERINTAHAN BIDANG XX			11.889.806.702,00	22.984.806.702,00	21.550.651.827,00				11.521.750.000,00				
233	6	01	01		PROGRAM PENUNJANG URUSAN PEMERINTAHAN DAERAH KABUPATEN/KOTA	Persentase Indikator OPD (IKU dan IKK) yang tercapai targetnya	90 %	90 %	10.460.789.577,00	16.559.591.702,00	17.347.327.502,00			9.220.500.000,00				
6	01	01	2.01		Perencanaan, Penganggaran, dan Evaluasi Kinerja Perangkat Daerah	Jumlah Cakupan Perencanaan, Penganggaran dan Evaluasi Kinerja	100 %	100 %	4.500.000,00	40.093.250,00	40.093.250,00			32.500.000,00	INSPEKTORAT DAERAH			
6	01	01	2.01	0007	Evaluasi Kinerja Perangkat Daerah													
6					UNSUR PENGAWASAN URUSAN PEMERINTAHAN			11.889.806.702,00	22.984.806.702,00	21.550.651.827,00				11.521.750.000,00				
6	01				INSPEKTORAT DAERAH			11.889.806.702,00	22.984.806.702,00	21.550.651.827,00				11.521.750.000,00				

No	Kode				Usuran / Bidang Usuran / Program / Kegiatan / Sub Kegiatan	Indikator Program / Kegiatan / Sub Kegiatan	Capaian Kinerja Dan Kerangka Pendanaan						Kelompok Sasaran	Prakiraan Maju Rencana Pagu Indikatif (Rp)	Perangkat Daerah Penanggung Jawab		
							Target 2025		RKPD 2025	Pagu Indikatif (Rp)		Lokasi				Sumber Dana	
							Sebelum	Sesudah		APBD 2025	RKPD Perubahan 2025						
1	2				3	4	5	6	7	8	9	10	11	12	13	14	
234	6	01	01		PROGRAM PENUNJANG URUSAN PEMERINTAHAN DAERAH KABUPATEN/KOTA	Persentase Indikator OPD (IKU dan IKK) yang tercapai targetnya	90 %	90 %	10.460.789.577,00	16.559.591.702,00	17.347.327.502,00				9.220.500.000,00		
	6	01	01	2.02	Administrasi Keuangan Perangkat Daerah	Jumlah Cakupan pelayanan administrasi keuangan	100 %	100 %	7.736.606.702,00	8.165.575.102,00	8.165.575.102,00			-	6.864.000.000,00	INSPEKTORAT DAERAH	
	6	01	01	2.02	0001	Penyediaan Gaji dan Tunjangan ASN	Jumlah Orang yang Menerima Gaji dan Tunjangan ASN	48 Orang/bulan	48 Orang/bulan	0,00	7.984.606.702,00	8.617.156.702,00	Kab. Karanganyar, Karanganyar, Cangakan	Dana Alokasi Umum (DAU)		6.800.000.000,00	INSPEKTORAT DAERAH
	6				NON URUSAN				11.889.806.702,00	22.984.806.702,00	21.550.651.827,00				11.521.750.000,00		
	6	01			URUSAN PEMERINTAHAN BIDANG XX				11.889.806.702,00	22.984.806.702,00	21.550.651.827,00				11.521.750.000,00		
235	6	01	01		PROGRAM PENUNJANG URUSAN PEMERINTAHAN DAERAH KABUPATEN/KOTA	Persentase Indikator OPD (IKU dan IKK) yang tercapai targetnya	90 %	90 %	10.460.789.577,00	16.559.591.702,00	17.347.327.502,00				9.220.500.000,00		
	6	01	01	2.02	Administrasi Keuangan Perangkat Daerah	Jumlah Cakupan pelayanan administrasi keuangan	100 %	100 %	7.736.606.702,00	8.165.575.102,00	8.165.575.102,00			-	6.864.000.000,00	INSPEKTORAT DAERAH	
	6	01	01	2.02	0001	Penyediaan Gaji dan Tunjangan ASN											
	6				UNSUR PENGAWASAN URUSAN PEMERINTAHAN				11.889.806.702,00	22.984.806.702,00	21.550.651.827,00				11.521.750.000,00		
	6	01			INSPEKTORAT DAERAH				11.889.806.702,00	22.984.806.702,00	21.550.651.827,00				11.521.750.000,00		
236	6	01	01		PROGRAM PENUNJANG URUSAN PEMERINTAHAN DAERAH KABUPATEN/KOTA	Persentase Indikator OPD (IKU dan IKK) yang tercapai targetnya	90 %	90 %	10.460.789.577,00	16.559.591.702,00	17.347.327.502,00				9.220.500.000,00		
	6	01	01	2.02	Administrasi Keuangan Perangkat Daerah	Jumlah Cakupan pelayanan administrasi keuangan	100 %	100 %	7.736.606.702,00	8.165.575.102,00	8.165.575.102,00			-	6.864.000.000,00	INSPEKTORAT DAERAH	
	6	01	01	2.02	0002	Penyediaan Administrasi Pelaksanaan Tugas ASN	Jumlah Dokumen Hasil Penyediaan Administrasi Pelaksanaan Tugas ASN	2 Dokumen	2 Dokumen	2.000.000,00	91.722.000,00	32.000.000,00	Kab. Karanganyar, Karanganyar, Cangakan	Dana Alokasi Umum (DAU)		35.000.000,00	INSPEKTORAT DAERAH
	6	01	01	2.02	0003	Pelaksanaan Penatausahaan dan	Jumlah Dokumen Penatausahaan dan Pengujian/Verifikasi Keuangan SKPD	12 Dokumen	12 Dokumen	1.000.000,00	6.500.000,00	6.500.000,00	Kab. Karanganyar, Karanganyar, Cangakan	Dana Alokasi Umum (DAU)		7.000.000,00	INSPEKTORAT DAERAH
	6	01	01	2.02	0004	Koordinasi dan Pelaksanaan Akuntansi SKPD	Jumlah Dokumen Koordinasi dan Pelaksanaan Akuntansi SKPD	1 Dokumen	1 Dokumen	0,00	31.244.100,00	31.244.100,00	Kab. Karanganyar, Karanganyar, Cangakan	Dana Alokasi Umum (DAU)		8.000.000,00	INSPEKTORAT DAERAH
	6				NON URUSAN				11.889.806.702,00	22.984.806.702,00	21.550.651.827,00				11.521.750.000,00		
	6	01			URUSAN PEMERINTAHAN BIDANG XX				11.889.806.702,00	22.984.806.702,00	21.550.651.827,00				11.521.750.000,00		
237	6	01	01		PROGRAM PENUNJANG URUSAN PEMERINTAHAN DAERAH KABUPATEN/KOTA	Persentase Indikator OPD (IKU dan IKK) yang tercapai targetnya	90 %	90 %	10.460.789.577,00	16.559.591.702,00	17.347.327.502,00				9.220.500.000,00		
	6	01	01	2.02	Administrasi Keuangan Perangkat Daerah	Jumlah Cakupan pelayanan administrasi keuangan	100 %	100 %	7.736.606.702,00	8.165.575.102,00	8.165.575.102,00			-	6.864.000.000,00	INSPEKTORAT DAERAH	
	6	01	01	2.02	0004	Koordinasi dan Pelaksanaan Akuntansi SKPD											
	6				UNSUR PENGAWASAN URUSAN PEMERINTAHAN				11.889.806.702,00	22.984.806.702,00	21.550.651.827,00				11.521.750.000,00		
	6	01			INSPEKTORAT DAERAH				11.889.806.702,00	22.984.806.702,00	21.550.651.827,00				11.521.750.000,00		
238	6	01	01		PROGRAM PENUNJANG URUSAN PEMERINTAHAN DAERAH KABUPATEN/KOTA	Persentase Indikator OPD (IKU dan IKK) yang tercapai targetnya	90 %	90 %	10.460.789.577,00	16.559.591.702,00	17.347.327.502,00				9.220.500.000,00		
	6	01	01	2.02	Administrasi Keuangan Perangkat Daerah	Jumlah Cakupan pelayanan administrasi keuangan	100 %	100 %	7.736.606.702,00	8.165.575.102,00	8.165.575.102,00			-	6.864.000.000,00	INSPEKTORAT DAERAH	
	6	01	01	2.02	0005	Koordinasi dan Penyusunan Laporan Keuangan Akhir Tahun SKPD	Jumlah Laporan Keuangan Akhir Tahun SKPD dan Laporan Hasil Koordinasi Penyusunan Laporan Keuangan Akhir Tahun SKPD	1 Laporan	1 Laporan	1.000.000,00	29.197.300,00	6.647.300,00	Kab. Karanganyar, Karanganyar, Cangakan	Dana Alokasi Umum (DAU)		7.000.000,00	INSPEKTORAT DAERAH
	6	01	01	2.02	0007	Koordinasi dan Penyusunan Laporan Keuangan Bulanan/ Triwulanan/ Semesteran SKPD	Jumlah Laporan Keuangan Bulanan/ Triwulanan/ Semesteran SKPD dan Laporan Koordinasi Penyusunan Laporan Keuangan Bulanan/Triwulanan/Semesteran SKPD	14 Laporan	14 Laporan	1.000.000,00	22.305.000,00	11.415.000,00	Kab. Karanganyar, Karanganyar, Cangakan	Dana Alokasi Umum (DAU)		7.000.000,00	INSPEKTORAT DAERAH
	6	01	01	2.05	Administrasi Kepegawaian Perangkat Daerah	Prosentase ASN yang mengikuti bitek/diklat/capacity building	100 %	100 %	10.000.000,00	937.466.000,00	937.466.000,00			-	240.000.000,00	INSPEKTORAT DAERAH	
	6	01	01	2.05	0009	Pendidikan dan Pelatihan Pegawai Berdasarkan Tugas dan Fungsi											

No	Kode	Urusan / Bidang Urusan / Program / Kegiatan / Sub Kegiatan	Indikator Program / Kegiatan / Sub Kegiatan	Capaian Kinerja Dan Kerangka Pendanaan					Lokasi	Sumber Dana	Kelompok Sasaran	Prakiraan Maju Rencana	Perangkat Daerah Penanggung Jawab	
				Target 2025		RKPD 2025	Pagu Indikatif (Rp)					Pagu Indikatif (Rp)		
				Sebelum	Sesudah		APBD 2025	RKPD Perubahan 2025						
1	2	3	4	5	6	7	8	9	10	11	12	13	14	
			Jumlah Pegawai Berdasarkan Tugas dan Fungsi yang Mengikuti Pendidikan dan Pelatihan	48 Orang	48 Orang	10.000.000,00	937.466.000,00	773.166.000,00	Kab. Karanganyar, Semua Kecamatan, Semua Kel/Desa	Dana Alokasi Umum (DAU)		240.000.000,00	INSPEKTORAT DAERAH	
6	01	01	2.06	Administrasi Umum Perangkat Daerah	Cakupan Administrasi Umum Perangkat Daerah	100 %	100 %	226.500.000,00	999.619.545,00	999.619.545,00		574.000.000,00	INSPEKTORAT DAERAH	
6	01	01	2.06	0003	Penyediaan Peralatan Rumah Tangga									
			Jumlah Paket Peralatan Rumah Tangga yang Disediakan	1 Paket	1 Paket	1.500.000,00	68.166.025,00	72.416.025,00	Kab. Karanganyar, Karanganyar, Semua Kel/Desa Kab. Karanganyar, Semua Kecamatan, Semua Kel/Desa	Dana Alokasi Umum (DAU)		50.000.000,00	INSPEKTORAT DAERAH	
6	01	01	2.06	0004	Penyediaan Bahan Logistik Kantor									
			Jumlah Paket Bahan Logistik Kantor yang Disediakan	1 Paket	1 Paket	15.000.000,00	38.136.600,00	94.196.600,00	Kab. Karanganyar, Semua Kecamatan, Semua Kel/Desa	Dana Alokasi Umum (DAU)		50.000.000,00	INSPEKTORAT DAERAH	
6	01	01	2.06	0005	Penyediaan Barang Cetak dan Penggandaan									
			Jumlah Paket Barang Cetak dan Penggandaan yang Disediakan	1 Paket	1 Paket	35.000.000,00	62.571.530,00	80.735.530,00	Kab. Karanganyar, Semua Kecamatan, Semua Kel/Desa	Dana Alokasi Umum (DAU)		80.000.000,00	INSPEKTORAT DAERAH	
6	01	01	2.06	0006	Penyediaan Bahan Bacaan dan Peraturan Perundang-undangan									
			Jumlah Dokumen Bahan Bacaan dan Peraturan Perundang-Undangan yang Disediakan	2 Dokumen	2 Dokumen	1.000.000,00	5.165.760,00	5.165.760,00	Kab. Karanganyar, Semua Kecamatan, Semua Kel/Desa	Dana Alokasi Umum (DAU)		4.000.000,00	INSPEKTORAT DAERAH	
6	01	01	2.06	0007	Penyediaan Bahan/Material									
			Jumlah Paket Bahan/Material yang Disediakan	1 Paket	1 Paket	40.000.000,00	107.001.230,00	143.601.925,00	Kab. Karanganyar, Semua Kecamatan, Semua Kel/Desa	Dana Alokasi Umum (DAU)		100.000.000,00	INSPEKTORAT DAERAH	
6	01	01	2.06	0008	Fasilitasi Kunjungan Tamu									
			Jumlah Laporan Fasilitasi Kunjungan Tamu	12 Laporan	12 Laporan	58.600.000,00	151.600.000,00	378.000.000,00	Kab. Karanganyar, Semua Kecamatan, Semua Kel/Desa	Dana Alokasi Umum (DAU)		100.000.000,00	INSPEKTORAT DAERAH	
6	01	01	2.06	0009	Penyelenggaraan Rapat Koordinasi dan Konsultasi SKPD									
			Jumlah Laporan Penyelenggaraan Rapat Koordinasi dan Konsultasi SKPD	12 Laporan	12 Laporan	75.000.000,00	418.865.000,00	242.734.500,00	Kab. Karanganyar, Semua Kecamatan, Semua Kel/Desa	Dana Alokasi Umum (DAU)		120.000.000,00	INSPEKTORAT DAERAH	
6	01	01	2.06	0010	Penatausahaan Arsip Dinamis pada SKPD									
			Jumlah Dokumen Penatausahaan Arsip Dinamis pada SKPD	1200 Dokumen	1200 Dokumen	400.000,00	148.113.400,00	148.113.400,00	Kab. Karanganyar, Karanganyar, Semua Kel/Desa	Dana Alokasi Umum (DAU)		70.000.000,00	INSPEKTORAT DAERAH	
6	01	01	2.07		Pengadaan Barang Milik Daerah Penunjang Urusan Pemerintah Daerah	Prosentase pengadaan kebutuhan barang penunjang pelaksanaan urusan pemerintah	100 %	100 %	2.010.850.000,00	5.442.318.915,00	5.442.318.915,00		710.000.000,00	INSPEKTORAT DAERAH
6	01	01	2.07	0002	Pengadaan Kendaraan Dinas Operasional atau Lapangan									
			Jumlah Unit Kendaraan Dinas Operasional atau Lapangan yang Disediakan	3 Unit	0 Unit	0,00	775.000.000,00	700.000.000,00	Kab. Karanganyar, Karanganyar, Semua Kel/Desa	Dana Alokasi Umum (DAU)		500.000.000,00	INSPEKTORAT DAERAH	
6	01	01	2.07	0005	Pengadaan Mebel									
			Jumlah Paket Mebel yang Disediakan	1 Unit	1 Unit	5.000.000,00	925.200.000,00	697.500.000,00	Kab. Karanganyar, Semua Kecamatan, Semua Kel/Desa	Dana Alokasi Umum (DAU)		70.000.000,00	INSPEKTORAT DAERAH	
6	01	01	2.07	0006	Pengadaan Peralatan dan Mesin Lainnya									
			Jumlah Unit Peralatan dan Mesin Lainnya yang Disediakan	5 Unit	1 Unit	5.850.000,00	642.118.915,00	670.208.715,00	Kab. Karanganyar, Semua Kecamatan, Semua Kel/Desa	Dana Alokasi Umum (DAU)		60.000.000,00	INSPEKTORAT DAERAH	
6	01	01	2.07	0008	Pengadaan Aset Tak Berwujud									
			Jumlah Unit Aset Tak Berwujud yang Disediakan	-	1 Unit	0,00	200.000.000,00	200.000.000,00	Kab. Karanganyar, Semua Kecamatan, Semua Kel/Desa	Dana Alokasi Umum (DAU)		0,00	INSPEKTORAT DAERAH	
6	01	01	2.07	0009	Pengadaan Gedung Kantor atau Bangunan Lainnya									
			Jumlah Unit Gedung Kantor atau Bangunan Lainnya yang Disediakan	1 Unit	1 Unit	0,00	2.600.000.000,00	2.650.000.000,00	Kab. Karanganyar, Karanganyar, Semua Kel/Desa	Dana Alokasi Umum (DAU)		0,00	INSPEKTORAT DAERAH	
6					NON URUSAN									
						11.889.806.702,00	22.984.806.702,00	21.550.651.827,00				11.521.750.000,00		

No	Kode				Usuran / Bidang Usuran / Program / Kegiatan / Sub Kegiatan	Indikator Program / Kegiatan / Sub Kegiatan	Capaian Kinerja Dan Kerangka Pendanaan						Kelompok Sasaran	Prakiraan Maju Rencana	Perangkat Daerah Penanggung Jawab	
							Target 2025		Pagu Indikatif (Rp)			Lokasi		Sumber Dana		Pagu Indikatif (Rp)
							Sebelum	Sesudah	RKPD 2025	APBD 2025	RKPD Perubahan 2025					
1	2	3	4	5	6	7	8	9	10	11	12	13	14			
	6	01			URUSAN PEMERINTAHAN BIDANG XX											
239	6	01	01		PROGRAM PENUNJANG URUSAN PEMERINTAHAN DAERAH KABUPATEN/KOTA	Persentase Indikator OPD (IKU dan IKK) yang tercapai targetnya	90 %	90 %	10.460.789.577,00	22.984.806.702,00	16.559.591.702,00	17.347.327.502,00			11.521.750.000,00	
	6	01	01	2.07	Pengadaan Barang Milik Daerah Penunjang Urusan Pemerintah Daerah	Prosentase pengadaan kebutuhan barang penunjang pelaksanaan urusan pemerintah	100 %	100 %	2.010.850.000,00	5.442.318.915,00		5.442.318.915,00			710.000.000,00	INSPEKTORAT DAERAH
	6	01	01	2.07	0009	Pengadaan Gedung Kantor atau Bangunan Lainnya										
	6	01			UNSUR PENGAWASAN URUSAN PEMERINTAHAN				11.889.806.702,00	22.984.806.702,00		21.550.651.827,00			11.521.750.000,00	
	6	01			INSPEKTORAT DAERAH				11.889.806.702,00	22.984.806.702,00		21.550.651.827,00			11.521.750.000,00	
240	6	01	01		PROGRAM PENUNJANG URUSAN PEMERINTAHAN DAERAH KABUPATEN/KOTA	Persentase Indikator OPD (IKU dan IKK) yang tercapai targetnya	90 %	90 %	10.460.789.577,00	16.559.591.702,00		17.347.327.502,00			9.220.500.000,00	
	6	01	01	2.07	Pengadaan Barang Milik Daerah Penunjang Urusan Pemerintah Daerah	Prosentase pengadaan kebutuhan barang penunjang pelaksanaan urusan pemerintah	100 %	100 %	2.010.850.000,00	5.442.318.915,00		5.442.318.915,00			710.000.000,00	INSPEKTORAT DAERAH
	6	01	01	2.07	0010	Pengadaan Sarana dan Prasarana Gedung Kantor atau Bangunan Lainnya										
						Jumlah Unit Sarana dan Prasarana Gedung Kantor atau Bangunan Lainnya yang Disediakan	20 Unit	0 Unit	0,00	300.000.000,00		668.467.900,00	Kab. Karanganyar, Karanganyar, Semua Kel/Desa	Dana Alokasi Umum (DAU)	80.000.000,00	INSPEKTORAT DAERAH
	6	01	01	2.08	Penyediaan Jasa Penunjang Urusan Pemerintahan Daerah	Cakupan Jasa Penunjang Urusan Pemerintahan Daerah	100 %	100 %	208.428.000,00	419.625.500,00		419.625.500,00			400.000.000,00	INSPEKTORAT DAERAH
	6	01	01	2.08	0001	Penyediaan Jasa Surat Menyurat										
						Jumlah Laporan Penyediaan Jasa Surat Menyurat	12 Laporan	12 Laporan	0,00	12.320.500,00		12.320.500,00	Kab. Karanganyar, Semua Kecamatan, Semua Kel/Desa	Dana Alokasi Umum (DAU)	80.000.000,00	INSPEKTORAT DAERAH
	6	01			NON URUSAN				11.889.806.702,00	22.984.806.702,00		21.550.651.827,00			11.521.750.000,00	
	6	01			URUSAN PEMERINTAHAN BIDANG XX				11.889.806.702,00	22.984.806.702,00		21.550.651.827,00			11.521.750.000,00	
241	6	01	01		PROGRAM PENUNJANG URUSAN PEMERINTAHAN DAERAH KABUPATEN/KOTA	Persentase Indikator OPD (IKU dan IKK) yang tercapai targetnya	undefined undefined	undefined undefined	10.460.789.577,00	16.559.591.702,00		17.347.327.502,00			9.220.500.000,00	
	6	01	01	2.08	Penyediaan Jasa Penunjang Urusan Pemerintahan Daerah	Cakupan Jasa Penunjang Urusan Pemerintahan Daerah	100 %	100 %	208.428.000,00	419.625.500,00		419.625.500,00			400.000.000,00	INSPEKTORAT DAERAH
	6	01	01	2.08	0001	Penyediaan Jasa Surat Menyurat										
	6	01			UNSUR PENGAWASAN URUSAN PEMERINTAHAN				11.889.806.702,00	22.984.806.702,00		21.550.651.827,00			11.521.750.000,00	
	6	01			INSPEKTORAT DAERAH				11.889.806.702,00	22.984.806.702,00		21.550.651.827,00			11.521.750.000,00	
242	6	01	01		PROGRAM PENUNJANG URUSAN PEMERINTAHAN DAERAH KABUPATEN/KOTA	Persentase Indikator OPD (IKU dan IKK) yang tercapai targetnya	undefined undefined	undefined undefined	10.460.789.577,00	16.559.591.702,00		17.347.327.502,00			9.220.500.000,00	
	6	01	01	2.08	Penyediaan Jasa Penunjang Urusan Pemerintahan Daerah	Cakupan Jasa Penunjang Urusan Pemerintahan Daerah	100 %	100 %	208.428.000,00	419.625.500,00		419.625.500,00			400.000.000,00	INSPEKTORAT DAERAH
	6	01	01	2.08	0002	Penyediaan Jasa Komunikasi, Sumber Daya Air dan Listrik										
						Jumlah Laporan Penyediaan Jasa Komunikasi, Sumber Daya Air dan Listrik yang Disediakan	12 Laporan	12 Laporan	130.000.000,00	165.936.000,00		165.936.000,00	Kab. Karanganyar, Semua Kecamatan, Semua Kel/Desa	Dana Alokasi Umum (DAU)	240.000.000,00	INSPEKTORAT DAERAH
	6	01	01	2.08	0004	Penyediaan Jasa Pelayanan Umum Kantor										
						Jumlah Laporan Penyediaan Jasa Pelayanan Umum Kantor yang Disediakan	12 Laporan	12 Laporan	0,00	241.369.000,00		289.405.500,00	Kab. Karanganyar, Semua Kecamatan, Semua Kel/Desa	Dana Alokasi Umum (DAU)	80.000.000,00	INSPEKTORAT DAERAH
	6	01			NON URUSAN				11.889.806.702,00	22.984.806.702,00		21.550.651.827,00			11.521.750.000,00	
	6	01			URUSAN PEMERINTAHAN BIDANG XX				11.889.806.702,00	22.984.806.702,00		21.550.651.827,00			11.521.750.000,00	
243	6	01	01		PROGRAM PENUNJANG URUSAN PEMERINTAHAN DAERAH KABUPATEN/KOTA	Persentase Indikator OPD (IKU dan IKK) yang tercapai targetnya	undefined undefined	undefined undefined	10.460.789.577,00	16.559.591.702,00		17.347.327.502,00			9.220.500.000,00	

No	Kode				Urusan / Bidang Urusan / Program / Kegiatan / Sub Kegiatan	Indikator Program / Kegiatan / Sub Kegiatan	Capaian Kinerja Dan Kerangka Pendanaan						Kelompok Sasaran	Prakiraan Maju Rencana	Perangkat Daerah Penanggung Jawab	
							Target 2025			Pagu Indikatif (Rp)						Lokasi
							Sebelum	Sesudah	RKPD 2025	APBD 2025	RKPD Perubahan 2025					
1	2	3	4	5	6	7	8	9	10	11	12	13	14			
6	01	01	2.08		Penyediaan Jasa Penunjang Urusan Pemerintahan Daerah	Cakupan Jasa Penunjang Urusan Pemerintahan Daerah	100 %	100 %	208.428.000,00	419.625.500,00	419.625.500,00			-	400.000.000,00	INSPEKTORAT DAERAH
6	01	01	2.08	0004	Penyediaan Jasa Pelayanan Umum Kantor											
6					UNSUR PENGAWASAN URUSAN PEMERINTAHAN				11.889.806.702,00	22.984.806.702,00	21.550.651.827,00				11.521.750.000,00	
6	01				INSPEKTORAT DAERAH				11.889.806.702,00	22.984.806.702,00	21.550.651.827,00				11.521.750.000,00	
244	6	01	01		PROGRAM PENUNJANG URUSAN PEMERINTAHAN DAERAH KABUPATEN/KOTA	Persentase Indikator OPD (IKU dan IKK) yang tercapai targetnya	undefined	undefined	10.460.789.577,00	16.559.591.702,00	17.347.327.502,00				9.220.500.000,00	
6	01	01	2.09		Pemeliharaan Barang Milik Daerah Penunjang Urusan Pemerintahan Daerah	Prosentase jumlah Barang Penunjang Urusan Pemda yang siap pakai	100 %	100 %	263.904.875,00	554.893.390,00	554.893.390,00			-	400.000.000,00	INSPEKTORAT DAERAH
6	01	01	2.09	0002	Penyediaan Jasa Pemeliharaan, Biaya Pemeliharaan, Pajak dan Perizinan Kendaraan Dinas Operasional atau Lapangan											
						Jumlah Kendaraan Dinas Operasional atau Lapangan yang Dipelihara dan Dibayarkan Pajak dan Perizinannya	27 Unit	27 Unit	200.000.000,00	460.116.515,00	465.115.920,00	Kab. Karanganyar, Semua Kecamatan, Semua Kel/Desa	Dana Alokasi Umum (DAU)		240.000.000,00	INSPEKTORAT DAERAH
6	01	01	2.09	0006	Pemeliharaan Peralatan dan Mesin Lainnya											
						Jumlah Peralatan dan Mesin Lainnya yang Dipelihara	15 Unit	17 Unit	9.150.000,00	42.390.000,00	77.800.000,00	Kab. Karanganyar, Semua Kecamatan, Semua Kel/Desa	Dana Alokasi Umum (DAU)		60.000.000,00	INSPEKTORAT DAERAH
6	01	01	2.09	0009	Pemeliharaan/Rehabilitasi Gedung Kantor dan Bangunan Lainnya											
						Jumlah Gedung Kantor dan Bangunan Lainnya yang Dipelihara/Direhabilitasi	1 Unit	1 Unit	24.757.500,00	25.203.500,00	25.203.500,00	Kab. Karanganyar, Karanganyar, Semua Kel/Desa	Dana Alokasi Umum (DAU)		65.000.000,00	INSPEKTORAT DAERAH
6	01	01	2.09	0010	Pemeliharaan/Rehabilitasi Sarana dan Prasarana Gedung Kantor atau Bangunan Lainnya											
						Jumlah Sarana dan Prasarana Gedung Kantor atau Bangunan Lainnya yang Dipelihara/Direhabilitasi	20 Unit	20 Unit	0,00	27.183.375,00	22.183.375,00	Kab. Karanganyar, Karanganyar, Semua Kel/Desa	Dana Alokasi Umum (DAU)		35.000.000,00	INSPEKTORAT DAERAH
6					NON URUSAN				11.889.806.702,00	22.984.806.702,00	21.550.651.827,00				11.521.750.000,00	
6	01				URUSAN PEMERINTAHAN BIDANG XX				11.889.806.702,00	22.984.806.702,00	21.550.651.827,00				11.521.750.000,00	
245	6	01	01		PROGRAM PENUNJANG URUSAN PEMERINTAHAN DAERAH KABUPATEN/KOTA	Persentase Indikator OPD (IKU dan IKK) yang tercapai targetnya	undefined	undefined	10.460.789.577,00	16.559.591.702,00	17.347.327.502,00				9.220.500.000,00	
6	01	01	2.09		Pemeliharaan Barang Milik Daerah Penunjang Urusan Pemerintahan Daerah	Prosentase jumlah Barang Penunjang Urusan Pemda yang siap pakai	100 %	100 %	263.904.875,00	554.893.390,00	554.893.390,00			-	400.000.000,00	INSPEKTORAT DAERAH
6	01	01	2.09	0010	Pemeliharaan/Rehabilitasi Sarana dan Prasarana Gedung Kantor atau Bangunan Lainnya											
6					UNSUR PENGAWASAN URUSAN PEMERINTAHAN				11.889.806.702,00	22.984.806.702,00	21.550.651.827,00				11.521.750.000,00	
6	01				INSPEKTORAT DAERAH				11.889.806.702,00	22.984.806.702,00	21.550.651.827,00				11.521.750.000,00	
246	6	01	02		PROGRAM PENYELENGGARAAN PENGAWASAN	Prosentase hasil temuan pemeriksaan atas ketidakpatuhan terhadap perundang-undangan Persentase tindak lanjut dengan rekomendasi Prosentase jumlah aduan yang ditindaklanjuti LHR LKPD	100 1 9 95 % % %	9 95 100 1 % % LHR	1.123.730.000,00	4.299.926.750,00	3.087.558.425,00				1.750.000.000,00	
6	01	02	2.01		Penyelenggaraan Pengawasan Internal	Prosentase Penyelenggaraan Pengawasan Internal	100 %	100 %	998.730.000,00	3.908.580.000,00	3.908.580.000,00			-	1.420.000.000,00	INSPEKTORAT DAERAH
6	01	02	2.01	0001	Pengawasan Kinerja Pemerintah Daerah											
						Jumlah Laporan Hasil Pengawasan Kinerja Pemerintah Daerah	4 Laporan	4 Laporan	50.000.000,00	614.090.000,00	376.791.500,00	Kab. Karanganyar, Karanganyar, Semua Kel/Desa	Dana Alokasi Umum (DAU)		175.000.000,00	INSPEKTORAT DAERAH
6	01	02	2.01	0002	Pengawasan Keuangan Pemerintah Daerah											
						Jumlah Laporan Hasil Pengawasan Keuangan Pemerintah Daerah	32 Laporan	32 Laporan	175.000.000,00	540.000.000,00	487.973.500,00	Kab. Karanganyar, Semua Kecamatan, Semua Kel/Desa Kab. Karanganyar, Karanganyar, Semua Kel/Desa	Dana Alokasi Umum (DAU)		240.000.000,00	INSPEKTORAT DAERAH
6	01	02	2.01	0003	Reviu Laporan Kinerja											
						Jumlah Laporan Hasil Reviu Laporan Kinerja	42 Laporan	42 Laporan	61.000.000,00	390.000.000,00	125.740.000,00	Kab. Karanganyar, Karanganyar, Semua Kel/Desa	Dana Alokasi Umum (DAU)		90.000.000,00	INSPEKTORAT DAERAH
6	01	02	2.01	0004	Reviu Laporan Keuangan											

No	Kode	Urusan / Bidang Urusan / Program / Kegiatan / Sub Kegiatan	Indikator Program / Kegiatan / Sub Kegiatan	Capaian Kinerja Dan Kerangka Pendanaan					Lokasi	Sumber Dana	Kelompok Sasaran	Prakiraan Maju Rencana Pagu Indikatif (Rp)	Perangkat Daerah Penanggung Jawab
				Target 2025		RKP 2025	Pagu Indikatif (Rp)						
				Sebelum	Sesudah		APBD 2025	RKPD 2025					
1	2	3	4	5	6	7	8	9	10	11	12	13	14
			Jumlah Laporan Hasil Reviu Laporan Keuangan	41 Laporan	41 Laporan	98.000.000,00	230.000.000,00	196.442.500,00	Kab. Karanganyar, Semua Kecamatan, Semua Kel/Desa	Dana Alokasi Umum (DAU)		180.000.000,00	INSPEKTORAT DAERAH
6	01 02 2.01 0005	Pengawasan Desa											
			Jumlah Laporan Hasil Pengawasan Desa	44 Laporan	44 Laporan	175.000.000,00	507.600.000,00	352.072.225,00	Kab. Karanganyar, Semua Kecamatan, Semua Kel/Desa	Dana Alokasi Umum (DAU)		235.000.000,00	INSPEKTORAT DAERAH
6	01 02 2.01 0006	Kerja Sama Pengawasan Internal											
			Jumlah Kesepakatan Pengawasan Internal yang Terbentuk	1 Kesepakatan	1 Kesepakatan	150.000.000,00	298.987.500,00	214.301.200,00	Kab. Karanganyar, Semua Kecamatan, Semua Kel/Desa	Dana Alokasi Umum (DAU)		135.000.000,00	INSPEKTORAT DAERAH
6	01 02 2.01 0007	Monitoring dan Evaluasi Tindak Lanjut Hasil Pemeriksaan BPK RI dan Tindak Lanjut Hasil Pemeriksaan APIP											
			Jumlah Dokumen Hasil Monitoring dan Evaluasi Tindak Lanjut Hasil Pemeriksaan BPK RI dan Tindak Lanjut Hasil Pemeriksaan APIP	42 Dokumen	42 Dokumen	289.730.000,00	1.327.902.500,00	979.850.750,00	Kab. Karanganyar, Karanganyar, Semua Kel/Desa	Dana Alokasi Umum (DAU)		365.000.000,00	INSPEKTORAT DAERAH
6	01 02 2.02	Penyelenggaraan Pengawasan dengan Tujuan Tertentu	Prosentase Penyelenggaraan Pengawasan dengan Tujuan Tertentu	100 %	100 %	125.000.000,00	391.346.750,00	391.346.750,00				330.000.000,00	INSPEKTORAT DAERAH
6	01 02 2.02 0001	Penanganan Penyelesaian Kerugian											
			Jumlah Laporan Penyelesaian Kerugian Negara/Daerah yang Ditangani	25 Laporan	25 Laporan	50.000.000,00	151.346.750,00	145.596.750,00	Kab. Karanganyar, Semua Kecamatan, Semua Kel/Desa	Dana Alokasi Umum (DAU)		100.000.000,00	INSPEKTORAT DAERAH
6	01 02 2.02 0002	Pengawasan dengan Tujuan Tertentu											
			Jumlah Laporan Hasil Pengawasan Dengan Tujuan Tertentu	14 Laporan	14 Laporan	75.000.000,00	240.000.000,00	208.790.000,00	Kab. Karanganyar, Semua Kecamatan, Semua Kel/Desa	Dana Alokasi Umum (DAU)		230.000.000,00	INSPEKTORAT DAERAH
247	6 01 03	PROGRAM PERUMUSAN KEBIJAKAN, PENDAMPINGAN DAN ASISTENSI	Presentase SKPD yang telah menerapkan SPIP pada level terdefinisi	100 %	100 %	305.287.125,00	2.125.288.250,00	1.115.765.900,00				551.250.000,00	
6	01 03 2.01	Perumusan Kebijakan Teknis di Bidang Pengawasan dan Fasilitasi Pengawasan	Presentase Terwujudnya kebijakan teknis dibidang pengawasan dan fasilitasi pengawasan	100 %	100 %	85.000.000,00	140.000.000,00	140.000.000,00				111.250.000,00	INSPEKTORAT DAERAH
6	01 03 2.01 0001	Perumusan Kebijakan Teknis di Bidang Pengawasan											
			Jumlah Rekomendasi Kebijakan Teknis di Bidang Pengawasan yang Disusun	1 Rekomendasi	1 Rekomendasi	40.000.000,00	40.000.000,00	39.637.900,00	Kab. Karanganyar, Semua Kecamatan, Semua Kel/Desa	Dana Alokasi Umum (DAU)		51.250.000,00	INSPEKTORAT DAERAH
6	01 03 2.01 0002	Perumusan Kebijakan Teknis di Bidang Fasilitasi Pengawasan											
			Jumlah Rekomendasi Kebijakan Teknis di Bidang Fasilitasi Pengawasan yang Disusun	1 Rekomendasi	1 Rekomendasi	45.000.000,00	100.000.000,00	89.937.500,00	Kab. Karanganyar, Semua Kecamatan, Semua Kel/Desa	Dana Alokasi Umum (DAU)		60.000.000,00	INSPEKTORAT DAERAH
6	01 03 2.02	Pendampingan dan Asistensi	Presentase Pendampingan dan Asistensi yang dilakukan baik lingkup Pemerintah Daerah maupun dalam Urusan Desa	100 %	100 %	220.287.125,00	1.985.288.250,00	1.985.288.250,00				440.000.000,00	INSPEKTORAT DAERAH
6	01 03 2.02 0001	Pendampingan dan Asistensi Urusan Pemerintahan Daerah											
			Jumlah Perangkat Daerah yang Dilakukan Pendampingan dan Asistensi Urusan Pemerintahan Daerah	41 perangkat daerah	41 perangkat daerah	75.000.000,00	340.000.000,00	140.700.000,00	Kab. Karanganyar, Semua Kecamatan, Semua Kel/Desa	Dana Alokasi Umum (DAU)		113.000.000,00	INSPEKTORAT DAERAH
6	01 03 2.02 0002	Pendampingan, Asistensi, Verifikasi, dan Penilaian Reformasi Birokrasi											
			Jumlah Perangkat Daerah yang Dilakukan Pendampingan, Asistensi, Verifikasi, dan Penilaian Reformasi Birokrasi	5 perangkat daerah	5 perangkat daerah	43.020.000,00	223.234.000,00	114.960.750,00	Kab. Karanganyar, Semua Kecamatan, Semua Kel/Desa	Dana Alokasi Umum (DAU)		77.000.000,00	INSPEKTORAT DAERAH
6	01 03 2.02 0003	Koordinasi, Monitoring dan Evaluasi serta Verifikasi Pencegahan dan Pemberantasan Korupsi											
			Jumlah Kegiatan Koordinasi, Monitoring dan Evaluasi serta Verifikasi Pencegahan dan Pemberantasan Korupsi	12 Kegiatan	12 Kegiatan	61.770.000,00	1.229.852.500,00	619.107.500,00	Kab. Karanganyar, Semua Kecamatan, Semua Kel/Desa	Dana Alokasi Umum (DAU)		120.000.000,00	INSPEKTORAT DAERAH
6	01 03 2.02 0004	Pendampingan, Asistensi dan Verifikasi Penegakan Integritas											
			Jumlah Perangkat Daerah yang Dilakukan Pendampingan, Asistensi dan Verifikasi Penegakan Integritas	8 perangkat daerah	8 perangkat daerah	40.497.125,00	192.201.750,00	111.422.250,00	Kab. Karanganyar, Semua Kecamatan, Semua Kel/Desa	Dana Alokasi Umum (DAU)		130.000.000,00	INSPEKTORAT DAERAH
			Kecamatan Jatipuro			2.657.827.237,00	2.765.827.237,00	2.767.878.237,00				3.449.803.250,00	
7		UNSUR KEWILAYAHAN				2.657.827.237,00	2.765.827.237,00	2.767.878.237,00				3.449.803.250,00	



No	Kode				Urusan / Bidang Urusan / Program / Kegiatan / Sub Kegiatan	Indikator Program / Kegiatan / Sub Kegiatan	Capaian Kinerja Dan Kerangka Pendanaan						Kelompok Sasaran	Prakiraan Maju Rencana	Perangkat Daerah Penanggung Jawab		
							Target 2025		Pagu Indikatif (Rp)			Lokasi		Sumber Dana		12	13
							Sebelum	Sesudah	RKPD 2025	APBD 2025	RKPD Perubahan 2025						
1	2	3	4	5	6	7	8	9	10	11	12	13	14				
248	7	01	01		KECAMATAN												
					PROGRAM PENUNJANG URUSAN PEMERINTAHAN DAERAH KABUPATEN/KOTA	Persentase Indikator OPD (IKU dan IKK) yang tercapai targetnya	95 %	95 %	2.657.827.237,00	2.765.827.237,00	2.767.878.237,00			3.449.803.250,00			
					KABUPATEN/KOTA				2.509.708.837,00	2.634.747.437,00	2.621.783.987,00			3.265.000.000,00			
	7	01	01	2.01	Perencanaan, Penganggaran, dan Evaluasi Kinerja Perangkat Daerah	Jumlah penyusunan dokumen perencanaan, penganggaran dan evaluasi kinerja perangkat daerah	10 Dokumen	10 Dokumen	15.000.000,00	15.000.000,00	15.000.000,00						
														30.000.000,00			
														KECAMATAN JATIPURO			
	7	01	01	2.01	0001	Penyusunan Dokumen Perencanaan Perangkat Daerah	Jumlah Dokumen Perencanaan Perangkat Daerah	7 Dokumen	6 Dokumen	10.000.000,00	10.000.000,00	10.000.000,00	Kab. Karanganyar, Semua Kecamatan, Semua Kel/Desa Kab. Karanganyar, Jatipuro, Semua Kel/Desa	Dana Alokasi Umum (DAU)	20.000.000,00	KECAMATAN JATIPURO	
	7	01	01	2.01	0007	Evaluasi Kinerja Perangkat Daerah											

No	Kode	Urusan / Bidang Urusan / Program / Kegiatan / Sub Kegiatan	Indikator Program / Kegiatan / Sub Kegiatan	Capaian Kinerja Dan Kerangka Pendanaan						Lokasi	Sumber Dana	Kelompok Sasaran	Prakiraan Maju Rencana	Perangkat Daerah Penanggung Jawab				
				Target 2025		Pagu Indikatif (Rp)			Pagu Indikatif (Rp)									
				Sebelum	Sesudah	RKPD 2025	APBD 2025	RKPD Perubahan 2025										
1	2	3	4	5	6	7	8	9	10	11	12	13	14					
			Jumlah Laporan Evaluasi Kinerja Perangkat Daerah	4 Laporan	4 Laporan	5.000.000,00	5.000.000,00	5.000.000,00	Kab. Karanganyar, Jatipuro, Semua Kel/Desa	Dana Alokasi Umum (DAU)		10.000.000,00	KECAMATAN JATIPURO					
7	01	01	2.02	Administrasi Keuangan Perangkat Daerah	Jumlah penyediaan gaji dan tunjangan ASN	14 O/B	14 O/B	1.881.980.157,00	1.939.980.157,00	1.939.980.157,00			PNS Kecamatan Jatipuro	2.000.000.000,00	KECAMATAN JATIPURO			
7	01	01	2.02	0001	Penyediaan Gaji dan Tunjangan ASN	Jumlah Orang yang Menerima Gaji dan Tunjangan ASN	16 Orang/bulan	16 Orang/bulan	0,00	1.939.980.157,00	1.939.980.157,00			Kab. Karanganyar, Jatipuro, Semua Kel/Desa Kab. Karanganyar, Semua Kecamatan, Semua Kel/Desa	Dana Alokasi Umum (DAU)		2.000.000.000,00	KECAMATAN JATIPURO
7					NON URUSAN			2.657.827.237,00	2.765.827.237,00	2.767.878.237,00				3.449.803.250,00				
7	01				URUSAN PEMERINTAHAN BIDANG XX			2.657.827.237,00	2.765.827.237,00	2.767.878.237,00				3.449.803.250,00				

No	Kode				Urusan / Bidang Urusan / Program / Kegiatan / Sub Kegiatan	Indikator Program / Kegiatan / Sub Kegiatan	Capaian Kinerja Dan Kerangka Pendanaan						Kelompok Sasaran	Prakiraan Maju Rencana	Perangkat Daerah Penanggung Jawab	
							Target 2025		Pagu Indikatif (Rp)			Lokasi				Sumber Dana
							Sebelum	Sesudah	RKPD 2025	APBD 2025	RKPD Perubahan 2025					
1	2	3	4	5	6	7	8	9	10	11	12	13	14			
249	7	01	01		PROGRAM PENUNJANG URUSAN PEMERINTAHAN DAERAH KABUPATEN/KOTA	Persentase Indikator OPD (IKU dan IKK) yang tercapai targetnya	95 %	95 %	2.509.708.837,00	2.634.747.437,00	2.621.783.987,00			3.265.000.000,00		
	7	01	01	2.02	Administrasi Keuangan Perangkat Daerah	Jumlah penyediaan gaji dan tunjangan ASN	14 O/B	14 O/B	1.881.980.157,00	1.939.980.157,00	1.939.980.157,00			2.000.000.000,00	KECAMATAN JATIPURO	
	7	01	01	2.02	0001	Penyediaan Gaji dan Tunjangan ASN										
	7	01				LUNSUR KEWILAYAHAN			2.657.827.237,00	2.765.827.237,00	2.767.878.237,00			3.449.803.250,00		
	7	01				KECAMATAN			2.657.827.237,00	2.765.827.237,00	2.767.878.237,00			3.449.803.250,00		
250	7	01	01		PROGRAM PENUNJANG URUSAN PEMERINTAHAN DAERAH KABUPATEN/KOTA	Persentase Indikator OPD (IKU dan IKK) yang tercapai targetnya	95 %	95 %	2.509.708.837,00	2.634.747.437,00	2.621.783.987,00			3.265.000.000,00		
	7	01	01	2.05	Administrasi Kepegawaian Perangkat Daerah	Jumlah Penyediaan Administrasi Kepegawaian Perangkat Daerah	45 Orang	1 Dokumen	0,00	25.200.000,00	25.200.000,00			75.000.000,00	KECAMATAN JATIPURO	
	7	01	01	2.05	0009	Pendidikan dan Pelatihan Pegawai Berdasarkan Tugas dan Fungsi										

No	Kode					Usuran / Bidang Usuran / Program / Kegiatan / Sub Kegiatan	Indikator Program / Kegiatan / Sub Kegiatan	Capaian Kinerja Dan Kerangka Pendanaan						Kelompok Sasaran	Prakiraan Maju Rencana	Perangkat Daerah Penanggung Jawab		
								Target 2025			Pagu Indikatif (Rp)				Lokasi		Sumber Dana	Pagu Indikatif (Rp)
								Sebelum	Sesudah	RKPD 2025	APBD 2025	RKPD Perubahan 2025						
1	2	3	4	5	6	7	8	9	10	11	12	13	14					
							Jumlah Pegawai Berdasarkan Tugas dan Fungsi yang Mengikuti Pendidikan dan Pelatihan	45 Orang	36 Orang	0,00	25.200.000,00	12.500.000,00	Kab. Karanganyar, Jatipuro, Semua Kel/Desa	Dana Alokasi Umum (DAU)		75.000.000,00	KECAMATAN JATIPURO	
7	01	01	2.06		Administrasi Umum Perangkat Daerah	Jumlah penyediaan administrasi umum perangkat daerah	12 Paket	12 Bulan	133.936.680,00	127.594.280,00	127.594.280,00			Kantor Kecamatan Jatipuro	237.000.000,00	KECAMATAN JATIPURO		
7	01	01	2.06	0001	Penyediaan Komponen Instalasi	Jumlah Paket Komponen Instalasi Listrik/Penerangan Bangunan Kantor yang Disediakan	12 Paket	12 Paket	10.000.000,00	7.359.400,00	7.489.400,00	Kab. Karanganyar, Jatipuro, Semua Kel/Desa	Dana Alokasi Umum (DAU)		25.000.000,00	KECAMATAN JATIPURO		
7	01	01	2.06	0002	Penyediaan Peralatan dan Perlengkapan Kantor													

No	Kode	Urusan / Bidang Urusan / Program / Kegiatan / Sub Kegiatan	Indikator Program / Kegiatan / Sub Kegiatan	Capaian Kinerja Dan Kerangka Pendanaan						Lokasi	Sumber Dana	Kelompok Sasaran	Prakiraan Maju Rencana	Perangkat Daerah Penanggung Jawab		
				Target 2025		RKPD 2025	Pagu Indikatif (Rp)		RKPDP Perubahan 2025				Pagu Indikatif (Rp)			
				Sebelum	Sesudah		APBD 2025	RKPDP Perubahan 2025								
1	2	3	4	5	6	7	8	9	10	11	12	13	14			
			Jumlah Paket Peralatan dan Perlengkapan Kantor yang Disediakan	12 Paket	12 Paket	61.326.680,00	56.387.680,00	58.718.780,00	Kab. Karanganyar, Jatipuro, Semua Kel/Desa	Dana Alokasi Umum (DAU)		70.000.000,00	KECAMATAN JATIPURO			
7	01	01	2.06	0003	Penyediaan Peralatan Rumah Tangga	Jumlah Paket Peralatan Rumah Tangga yang Disediakan	0 Paket	0 Paket	0,00	0,00	0,00	Kab. Karanganyar, Jatipuro, Semua Kel/Desa	Dana Alokasi Umum (DAU)		25.000.000,00	KECAMATAN JATIPURO
7	01	01	2.06	0004	Penyediaan Bahan Logistik Kantor	Jumlah Paket Bahan Logistik Kantor yang Disediakan	12 Paket	12 Paket	15.520.000,00	13.400.000,00	15.404.000,00	Kab. Karanganyar, Jatipuro, Semua Kel/Desa	Dana Alokasi Umum (DAU)		25.000.000,00	KECAMATAN JATIPURO
7	01	01	2.06	0005	Penyediaan Barang Cetak dan Penggandaan											

No	Kode	Urusan / Bidang Urusan / Program / Kegiatan / Sub Kegiatan	Indikator Program / Kegiatan / Sub Kegiatan	Capaian Kinerja Dan Kerangka Pendanaan					Lokasi	Sumber Dana	Kelompok Sasaran	Prakiraan Maju Rencana	Perangkat Daerah Penanggung Jawab	
				Target 2025		RKPD 2025	Pagu Indikatif (Rp)					Pagu Indikatif (Rp)		
				Sebelum	Sesudah		APBD 2025	RKPD Perubahan 2025						
1	2	3	4	5	6	7	8	9	10	11	12	13	14	
			Jumlah Paket Barang Cetak dan Penggandaan yang Disediakan	12 Paket	12 Paket	0,00	7.169.200,00	7.185.200,00	Kab. Karanganyar, Jatipuro, Semua Kel/Desa	Dana Alokasi Umum (DAU)		30.000.000,00	KECAMATAN JATIPURO	
7			NON URUSAN			2.657.827.237,00	2.765.827.237,00	2.767.878.237,00				3.449.803.250,00		
7	01		URUSAN PEMERINTAHAN BIDANG XX			2.657.827.237,00	2.765.827.237,00	2.767.878.237,00				3.449.803.250,00		
251	7	01	PROGRAM PENUNJANG URUSAN PEMERINTAHAN DAERAH KABUPATEN/KOTA	Persentase Indikator OPD (IKU dan IKK) yang tercapai targetnya	95 %	95 %	2.509.708.837,00	2.634.747.437,00	2.621.783.987,00			3.265.000.000,00		
7	01	01	2.06	Administrasi Umum Perangkat Daerah	Jumlah penyediaan administrasi umum perangkat daerah	12 Paket	12 Bulan	133.936.680,00	127.594.280,00	127.594.280,00		Kantor Kecamatan Jatipuro	237.000.000,00	KECAMATAN JATIPURO
7	01	01	2.06	0005	Penyediaan Barang Cetak dan Penggandaan									
7				UNSUR KEWILAYAHAN			2.657.827.237,00	2.765.827.237,00	2.767.878.237,00			3.449.803.250,00		
7	01			KECAMATAN			2.657.827.237,00	2.765.827.237,00	2.767.878.237,00			3.449.803.250,00		
252	7	01	01	PROGRAM PENUNJANG URUSAN PEMERINTAHAN DAERAH KABUPATEN/KOTA	Persentase Indikator OPD (IKU dan IKK) yang tercapai targetnya	95 %	95 %	2.509.708.837,00	2.634.747.437,00	2.621.783.987,00			3.265.000.000,00	

No	Kode				Urusan / Bidang Urusan / Program / Kegiatan / Sub Kegiatan	Indikator Program / Kegiatan / Sub Kegiatan	Capaian Kinerja Dan Kerangka Pendanaan					Lokasi	Sumber Dana	Kelompok Sasaran	Prakiraan Maju Rencana	Perangkat Daerah Penanggung Jawab
							Target 2025		Pagu Indikatif (Rp)						13	
							Sebelum	Sesudah	RKPD 2025	APBD 2025	RKPD Perubahan 2025					
1	2	3	4	5	6	7	8	9	10	11	12	14				
7	01	01	2.06		Administrasi Umum Perangkat Daerah	Jumlah penyediaan administrasi umum perangkat daerah	12 Paket	12 Bulan	133.936.680,00	127.594.280,00	127.594.280,00			Kantor Kecamatan Jatipuro	237.000.000,00	KECAMATAN JATIPURO
7	01	01	2.06	0006	Penyediaan Bahan Bacaan dan Peraturan Perundang-undangan	Jumlah Dokumen Bahan Bacaan dan Peraturan Perundang-Undangan yang Disediakan	24 Dokumen	24 Dokumen	2.760.000,00	2.760.000,00	2.760.000,00	Kab. Karanganyar, Jatipuro, Semua Kel/Desa	Dana Alokasi Umum (DAU)		7.000.000,00	KECAMATAN JATIPURO
7	01	01	2.06	0009	Penyelenggaraan Rapat Koordinasi dan Konsultasi SKPD	Jumlah Laporan Penyelenggaraan Rapat Koordinasi dan Konsultasi SKPD	12 Laporan	12 Laporan	27.520.000,00	30.443.500,00	27.651.700,00	Kab. Karanganyar, Jatipuro, Semua Kel/Desa	Dana Alokasi Umum (DAU)		40.000.000,00	KECAMATAN JATIPURO
7	01	01	2.06	0010	Penatausahaan Arsip Dinamis pada SKPD											

No	Kode				Urusan / Bidang Urusan / Program / Kegiatan / Sub Kegiatan	Indikator Program / Kegiatan / Sub Kegiatan	Capaian Kinerja Dan Kerangka Pendanaan					Lokasi	Sumber Dana	Kelompok Sasaran	Prakiraan Maju Rencana	Perangkat Daerah Penanggung Jawab
							Target 2025		RKPD 2025	Pagu Indikatif (Rp)					13	
							Sebelum	Sesudah		APBD 2025	RKPD Perubahan 2025					
1	2	3	4	5	6	7	8	9	10	11	12	13	14			
						Jumlah Dokumen Penatausahaan Arsip Dinamis pada SKPD	12 Dokumen	12 Dokumen	8.260.000,00	10.074.500,00	10.103.250,00	Kab. Karanganyar, Jatipuro, Semua Kel/Desa	Dana Alokasi Umum (DAU)		15.000.000,00	KECAMATAN JATIPURO
7	01	01	2.07		Pengadaan Barang Milik Daerah Penunjang Urusan Pemerintah Daerah	Jumlah barang milik daerah penunjang urusan pemerintah daerah yang tersedia	8 Unit	3 Unit	13.000.000,00	66.225.000,00	66.225.000,00			Kantor Kecamatan Jatipuro	435.000.000,00	KECAMATAN JATIPURO
7	01	01	2.07	0001	Pengadaan Kendaraan Perorangan Dinas atau Kendaraan Dinas Jabatan	Jumlah Unit Kendaraan Perorangan Dinas atau Kendaraan Dinas Jabatan yang Disediakan	0 Unit	0 Unit	0,00	0,00	0,00	Kab. Karanganyar, Jatipuro, Semua Kel/Desa	Dana Alokasi Umum (DAU)		50.000.000,00	KECAMATAN JATIPURO
7	01	01	2.07	0005	Pengadaan Mebel											



No	Kode	Urusan / Bidang Urusan / Program / Kegiatan / Sub Kegiatan	Indikator Program / Kegiatan / Sub Kegiatan	Capaian Kinerja Dan Kerangka Pendanaan					Lokasi	Sumber Dana	Kelompok Sasaran	Prakiraan Maju Rencana	Perangkat Daerah Penanggung Jawab			
				Target 2025		RKPD 2025	Pagu Indikatif (Rp)					Pagu Indikatif (Rp)				
				Sebelum	Sesudah		APBD 2025	RKPD Perubahan 2025								
1	2	3	4	5	6	7	8	9	10	11	12	13	14			
			Jumlah Paket Mebel yang Disediakan	3 Unit	32 Unit	3.000.000,00	27.500.000,00	17.000.000,00	Kab. Karanganyar, Jatipuro, Semua Kel/Desa	Dana Alokasi Umum (DAU)		40.000.000,00	KECAMATAN JATIPURO			
7	01	01	2.07	0006	Pengadaan Peralatan dan Mesin Lainnya	Jumlah Unit Peralatan dan Mesin Lainnya yang Disediakan	1 Unit	6 Unit	10.000.000,00	38.725.000,00	42.737.500,00	Kab. Karanganyar, Jatipuro, Semua Kel/Desa	Dana Alokasi Umum (DAU)		60.000.000,00	KECAMATAN JATIPURO
7	01	01	2.07	0009	Pengadaan Gedung Kantor atau Bangunan Lainnya	Jumlah Unit Gedung Kantor atau Bangunan Lainnya yang Disediakan	1 Unit	0 Unit	0,00	0,00	0,00	Kab. Karanganyar, Jatipuro, Semua Kel/Desa	Dana Alokasi Umum (DAU)		0,00	KECAMATAN JATIPURO
7	01	01	2.07	0010	Pengadaan Sarana dan Prasarana Gedung Kantor atau Bangunan Lainnya											

No	Kode					Urusan / Bidang Urusan / Program / Kegiatan / Sub Kegiatan	Indikator Program / Kegiatan / Sub Kegiatan	Capaian Kinerja Dan Kerangka Pendanaan					Kelompok Sasaran	Prakiraan Maju Rencana	Perangkat Daerah Penanggung Jawab		
								Target 2025		Pagu Indikatif (Rp)				Lokasi		Sumber Dana	Pagu Indikatif (Rp)
								Sebelum	Sesudah	RKPD 2025	APBD 2025	RKPD Perubahan 2025					
1	2					3	4	5	6	7	8	9	10	11	12	13	14
							Jumlah Unit Sarana dan Prasarana Gedung Kantor atau Bangunan Lainnya yang Disediakan	1 Unit	0 Unit	0,00	0,00	0,00	Kab. Karanganyar, Jatipuro, Semua Kel/Desa	Dana Alokasi Umum (DAU)		10.000.000,00	KECAMATAN JATIPURO
7	01	01	2.07	0011	Pengadaan Sarana dan Prasarana Pendukung Gedung Kantor atau Bangunan Lainnya	Jumlah Unit Sarana dan Prasarana Pendukung Gedung Kantor atau Bangunan Lainnya yang Disediakan	1 Unit	0 Unit	0,00	0,00	0,00	Kab. Karanganyar, Jatipuro, Semua Kel/Desa	Dana Alokasi Umum (DAU)		275.000.000,00	KECAMATAN JATIPURO	
7	01	01	2.08		Penyediaan Jasa Penunjang Urusan Pemerintahan Daerah	Jumlah penyediaan jasa penunjang urusan pemerintahan daerah	12 Laporan	24 Laporan	389.160.000,00	385.560.000,00	385.560.000,00			THL dan Kantor Kecamatan Jatipuro	358.000.000,00	KECAMATAN JATIPURO	
7	01	01	2.08	0001	Penyediaan Jasa Surat Menyurat												

No	Kode	Urusan / Bidang Urusan / Program / Kegiatan / Sub Kegiatan	Indikator Program / Kegiatan / Sub Kegiatan	Capaian Kinerja Dan Kerangka Pendanaan						Lokasi	Sumber Dana	Kelompok Sasaran	Prakiraan Maju Rencana	Perangkat Daerah Penanggung Jawab
				Target 2025		RKPD 2025	Pagu Indikatif (Rp)		Pagu Indikatif (Rp)					
				Sebelum	Sesudah		APBD 2025	RKPD Perubahan 2025						
1	2	3	4	5	6	7	8	9	10	11	12	13	14	
			Jumlah Laporan Penyediaan Jasa Surat Menyurat	0 Laporan	0 Laporan	0,00	0,00	0,00	Kab. Karanganyar, Jatipuro, Semua Kel/Desa	Dana Alokasi Umum (DAU)		8.000.000,00	KECAMATAN JATIPURO	
7	01	01	2.08	0002	Penyediaan Jasa Komunikasi, Sumber Daya Air dan Listrik									
			Jumlah Laporan Penyediaan Jasa Komunikasi, Sumber Daya Air dan Listrik yang Disediakan	12 Laporan	12 Laporan	24.600.000,00	21.000.000,00	21.000.000,00	Kab. Karanganyar, Jatipuro, Semua Kel/Desa	Dana Alokasi Umum (DAU)		30.000.000,00	KECAMATAN JATIPURO	
7	01	01	2.08	0004	Penyediaan Jasa Pelayanan Umum Kantor									
			Jumlah Laporan Penyediaan Jasa Pelayanan Umum Kantor yang Disediakan	12 Laporan	12 Laporan	364.560.000,00	364.560.000,00	364.560.000,00	Kab. Karanganyar, Jatipuro, Semua Kel/Desa	Dana Alokasi Umum (DAU)		320.000.000,00	KECAMATAN JATIPURO	

No	Kode				Urusan / Bidang Urusan / Program / Kegiatan / Sub Kegiatan	Indikator Program / Kegiatan / Sub Kegiatan	Capaian Kinerja Dan Kerangka Pendanaan					Lokasi	Sumber Dana	Kelompok Sasaran	Prakiraan Maju Rencana	Perangkat Daerah Penanggung Jawab
							Target 2025		Pagu Indikatif (Rp)						13	
							Sebelum	Sesudah	RKPD 2025	APBD 2025	RKPD Perubahan 2025					
1	2	3	4	5	6	7	8	9	10	11	12	13	14			
7	01	01	2.09		Pemeliharaan Barang Milik Daerah Penunjang Urusan Pemerintahan Daerah	Jumlah pemeliharaan barang milik daerah	15 Unit	12 Bulan	76.632.000,00	75.188.000,00	75.188.000,00			Kantor Kecamatan Jatipuro	130.000.000,00	KECAMATAN JATIPURO
7	01	01	2.09	0001	Penyediaan Jasa Pemeliharaan, Biaya Pemeliharaan, dan Pajak Kendaraan Perorangan Dinas atau Kendaraan Dinas Jabatan	Jumlah Kendaraan Perorangan Dinas atau Kendaraan Dinas Jabatan yang Dipelihara dan dibayarkan Pajaknya	6 Unit	12 Unit	20.882.000,00	23.468.000,00	25.904.000,00	Kab. Karanganyar, Jatipuro, Semua Kel/Desa	Dana Alokasi Umum (DAU)		50.000.000,00	KECAMATAN JATIPURO
7	01	01	2.09	0005	Pemeliharaan Mebel	Jumlah Mebel yang Dipelihara	30 Unit	30 Unit	5.250.000,00	3.500.000,00	3.500.000,00	Kab. Karanganyar, Jatipuro, Semua Kel/Desa	Dana Alokasi Umum (DAU)		7.000.000,00	KECAMATAN JATIPURO
7	01	01	2.09	0006	Pemeliharaan Peralatan dan Mesin Lainnya											

No	Kode	Urusan / Bidang Urusan / Program / Kegiatan / Sub Kegiatan	Indikator Program / Kegiatan / Sub Kegiatan	Capaian Kinerja Dan Kerangka Pendanaan					Lokasi	Sumber Dana	Kelompok Sasaran	Prakiraan Maju Rencana	Perangkat Daerah Penanggung Jawab
				Target 2025		RKPD 2025	Pagu Indikatif (Rp)					Prakiraan Maju Rencana Pagu Indikatif (Rp)	
				Sebelum	Sesudah		APBD 2025	RKPD Perubahan 2025					
1	2	3	4	5	6	7	8	9	10	11	12	13	14
			Jumlah Peralatan dan Mesin Lainnya yang Dipelihara	3 Unit	3 Unit	0,00	1.540.000,00	3.610.000,00	Kab. Karanganyar, Jatipuro, Semua Kel/Desa	Dana Alokasi Umum (DAU)		10.000.000,00	KECAMATAN JATIPURO
7			NON URUSAN			2.657.827.237,00	2.765.827.237,00	2.767.878.237,00				3.449.803.250,00	
7	01		URUSAN PEMERINTAHAN BIDANG XX			2.657.827.237,00	2.765.827.237,00	2.767.878.237,00				3.449.803.250,00	
253	7	01	01	PROGRAM PENUNJANG URUSAN PEMERINTAHAN DAERAH KABUPATEN/KOTA	Persentase indikator OPD (IKU dan IKK) yang tercapai targetnya	95 %	95 %	2.509.708.837,00	2.634.747.437,00	2.621.783.987,00		3.265.000.000,00	
7	01	01	2.09	Pemeliharaan Barang Milik Daerah Penunjang Urusan Pemerintahan Daerah	Jumlah pemeliharaan barang milik daerah	15 Unit	12 Bulan	76.632.000,00	75.188.000,00	75.188.000,00	Kantor Kecamatan Jatipuro	130.000.000,00	KECAMATAN JATIPURO
7	01	01	2.09	0006	Pemeliharaan Peralatan dan Mesin Lainnya			2.657.827.237,00	2.765.827.237,00	2.767.878.237,00		3.449.803.250,00	
7				UNSUR KEWILAYAHAN				2.657.827.237,00	2.765.827.237,00	2.767.878.237,00		3.449.803.250,00	
7	01			KECAMATAN				2.657.827.237,00	2.765.827.237,00	2.767.878.237,00		3.449.803.250,00	
254	7	01	01	PROGRAM PENUNJANG URUSAN PEMERINTAHAN DAERAH KABUPATEN/KOTA	Persentase indikator OPD (IKU dan IKK) yang tercapai targetnya	95 %	95 %	2.509.708.837,00	2.634.747.437,00	2.621.783.987,00		3.265.000.000,00	

No	Kode				Urusan / Bidang Urusan / Program / Kegiatan / Sub Kegiatan	Indikator Program / Kegiatan / Sub Kegiatan	Capaian Kinerja Dan Kerangka Pendanaan					Lokasi	Sumber Dana	Kelompok Sasaran	Prakiraan Maju Rencana	Perangkat Daerah Penanggung Jawab
							Target 2025		RKPD 2025	Pagu Indikatif (Rp)					13	
							Sebelum	Sesudah		APBD 2025	RKPD Perubahan 2025					
1	2	3	4	5	6	7	8	9	10	11	12	13	14			
7	01	01	2.09		Pemeliharaan Barang Milik Daerah Penunjang Urusan Pemerintahan Daerah	Jumlah pemeliharaan barang milik daerah	15 Unit	12 Bulan	76.632.000,00	75.188.000,00	75.188.000,00			Kantor Kecamatan Jatipuro	130.000.000,00	KECAMATAN JATIPURO
7	01	01	2.09	0009	Pemeliharaan/Rehabilitasi Gedung Kantor dan Bangunan Lainnya	Jumlah Gedung Kantor dan Bangunan Lainnya yang Dipelihara/Direhabilitasi	1 Unit	4 Unit	45.000.000,00	41.680.000,00	41.680.000,00	Kab. Karanganyar, Jatipuro, Semua Kel/Desa	Dana Alokasi Umum (DAU)		38.000.000,00	KECAMATAN JATIPURO
7	01	01	2.09	0010	Pemeliharaan/Rehabilitasi Sarana dan Prasarana Gedung Kantor atau Bangunan Lainnya	Jumlah Sarana dan Prasarana Gedung Kantor atau Bangunan Lainnya yang Dipelihara/Direhabilitasi	1 Unit	1 Unit	2.000.000,00	5.000.000,00	5.000.000,00	Kab. Karanganyar, Jatipuro, Semua Kel/Desa	Dana Alokasi Umum (DAU)		25.000.000,00	KECAMATAN JATIPURO

No	Kode				Urusan / Bidang Urusan / Program / Kegiatan / Sub Kegiatan	Indikator Program / Kegiatan / Sub Kegiatan	Capaian Kinerja Dan Kerangka Pendanaan					Lokasi	Sumber Dana	Kelompok Sasaran	Prakiraan Maju Rencana	Perangkat Daerah Penanggung Jawab
							Target 2025		Pagu Indikatif (Rp)						13	
							Sebelum	Sesudah	RKPD 2025	APBD 2025	RKPD Perubahan 2025					
1	2	3				4	5	6	7	8	9	10	11	12	14	
255	7	01	02		PROGRAM PENYELENGGARAAN PEMERINTAHAN DAN PELAYANAN PUBLIK	Indeks Kepuasan Masyarakat	82 nilai	82 nilai	8.783.300,00	6.362.300,00	9.762.300,00				12.000.000,00	
	7	01	02	2.02	Penyelenggaraan Urusan Pemerintahan yang Tidak Dilaksanakan oleh Unit Kerja Perangkat Daerah yang Ada di Kecamatan	Jumlah fasilitasi koordinasi penyelenggaraan kegiatan pemerintahan di Kecamatan	2 Laporan	2 Laporan	8.783.300,00	6.362.300,00	6.362.300,00			Masyarakat Wilayah Kecamatan Jatipuro	12.000.000,00	KECAMATAN JATIPURO
	7	01	02	2.02	0002 Fasilitasi Percepatan Pencapaian Standar Pelayanan Minimal di Wilayah Kecamatan	Jumlah Laporan Fasilitasi Percepatan Pencapaian Standar Pelayanan Minimal di Wilayah Kecamatan	2 Laporan	2 Laporan	8.783.300,00	6.362.300,00	9.762.300,00	Kab. Karanganyar, Jatipuro, Semua Kel/Desa	Dana Alokasi Umum (DAU)		12.000.000,00	KECAMATAN JATIPURO
256	7	01	03		PROGRAM PEMBERDAYAAN MASYARAKAT DESA DAN KELURAHAN	Persentase Lembaga Kemasyarakatan Aktif	100 %	100 %	24.346.400,00	18.846.400,00	20.346.400,00				33.075.000,00	

No	Kode				Urusan / Bidang Urusan / Program / Kegiatan / Sub Kegiatan	Indikator Program / Kegiatan / Sub Kegiatan	Capaian Kinerja Dan Kerangka Pendanaan					Lokasi	Sumber Dana	Kelompok Sasaran	Prakiraan Maju Rencana	Perangkat Daerah Penanggung Jawab
							Target 2025		RKPD 2025	Pagu Indikatif (Rp)					13	
							Sebelum	Sesudah		APBD 2025	RKPD Perubahan 2025					
1	2	3	4	5	6	7	8	9	10	11	12	13	14			
7	01	03	2.01		Koordinasi Kegiatan Pemberdayaan Desa	Jumlah Koordinasi Kegiatan Pemberdayaan Desa	22 Laporan	22 Laporan	24.346.400,00	18.846.400,00	18.846.400,00			Lemabaga Kemasyarakatan Desa	33.075.000,00	KECAMATAN JATIPURO
7	01	03	2.01	0001	Peningkatan Partisipasi Masyarakat dalam Forum Musyawarah Perencanaan Pembangunan di Desa											
					Jumlah Lembaga Kemasyarakatan yang Berpartisipasi dalam Forum Musyawarah Perencanaan Pembangunan di Desa	10 Lembaga Kemasyarakatan	10 Lembaga Kemasyarakatan	10.446.400,00	6.946.400,00	6.946.400,00	Kab. Karanganyar, Jatipuro, Semua Kel/Desa	Dana Alokasi Umum (DAU)		17.000.000,00	KECAMATAN JATIPURO	
7	01	03	2.01	0003	Peningkatan Efektifitas Kegiatan Pemberdayaan Masyarakat di Wilayah Kecamatan											
					Jumlah Laporan Peningkatan Efektifitas Kegiatan Pemberdayaan Masyarakat di Wilayah Kecamatan	12 Laporan	12 Laporan	13.900.000,00	11.900.000,00	13.400.000,00	Kab. Karanganyar, Jatipuro, Semua Kel/Desa	Dana Alokasi Umum (DAU)		16.075.000,00	KECAMATAN JATIPURO	



No	Kode				Urusan / Bidang Urusan / Program / Kegiatan / Sub Kegiatan	Indikator Program / Kegiatan / Sub Kegiatan	Capaian Kinerja Dan Kerangka Pendanaan					Lokasi	Sumber Dana	Kelompok Sasaran	Prakiraan Maju Rencana	Perangkat Daerah Penanggung Jawab
							Target 2025		RKPD 2025	Pagu Indikatif (Rp)					13	
							Sebelum	Sesudah		APBD 2025	RKPD Perubahan 2025					
1	2				3	4	5	6	7	8	9	10	11	12	13	14
257	7	01	04		PROGRAM KOORDINASI KETENTRAMAN DAN KETERTIBAN UMUM	Persentase Wilayah dalam keadaan kondusif	100 100 % Persen	100 %	27.600.000,00	27.600.000,00	28.436.600,00				40.241.250,00	
	7	01	04	2.01	Koordinasi Upaya Penyelenggaraan Ketenteraman dan Ketertiban Umum	Jumlah fasilitasi koordinasi upaya penyelenggaraan ketenteraman dan ketertiban umum	12 Laporan	12 Laporan	27.600.000,00	27.600.000,00	27.600.000,00			Masyarakat dan Linmas Kec. Jatipuro Wilayah (masyarakat) dan Linmas Kecamatan Jatipuro	40.241.250,00	KECAMATAN JATIPURO
	7	01	04	2.01	0001 Sinergitas dengan Kepolisian Negara Republik Indonesia, Tentara Nasional	Republik Indonesia, Tentara Nasional	Indonesia dan Instansi Vertikal di Wilayah Kecamatan									
						Jumlah Laporan Hasil Sinergitas dengan Kepolisian Negara Republik Indonesia, Tentara Nasional Indonesia dan Instansi Vertikal di Wilayah Kecamatan	12 Laporan	12 Laporan	27.600.000,00	0,00	0,00	Kab. Karanganyar, Jatipuro, Semua Kel/Desa	-		0,00	KECAMATAN JATIPURO
						Jumlah Laporan Hasil Sinergitas dengan Kepolisian Negara Republik Indonesia, Tentara Nasional Indonesia dan Instansi Vertikal di Wilayah Kecamatan	-	12 Laporan	0,00	27.600.000,00	28.436.600,00	Kab. Karanganyar, Jatipuro, Semua Kel/Desa	Dana Alokasi Umum (DAU)		40.241.250,00	KECAMATAN JATIPURO
258	7	01	05		PROGRAM PENYELENGGARAAN URUSAN PEMERINTAHAN UMUM	Persentase Kegiatan Wawasan Kebangsaan dan Keagamaan	95 %	95 %	59.207.000,00	59.207.000,00	70.095.100,00				59.207.000,00	

No	Kode				Urusan / Bidang Urusan / Program / Kegiatan / Sub Kegiatan	Indikator Program / Kegiatan / Sub Kegiatan	Capaian Kinerja Dan Kerangka Pendanaan					Lokasi	Sumber Dana	Kelompok Sasaran	Prakiraan Maju Rencana	Perangkat Daerah Penanggung Jawab
							Target 2025		Pagu Indikatif (Rp)						13	
							Sebelum	Sesudah	RKPD 2025	APBD 2025	RKPD Perubahan 2025					
1	2	3	4	5	6	7	8	9	10	11	12	14				
7	01	05	2.01		Penyelenggaraan Urusan Pemerintahan Umum Sesuai Penugasan Kepala Daerah	Jumlah fasilitasi penyelenggaraan urusan pemerintahan umum	6 Kegiatan	4 Kegiatan	59.207.000,00	59.207.000,00	59.207.000,00			Anggota Paskibraka Kecamatan, Anggota PKUB Kecamatan Masyarakat Kecamatan Jatipuro	59.207.000,00	KECAMATAN JATIPURO
7	01	05	2.01	0003	Pembinaan Persatuan dan Kesatuan Bangsa	Jumlah Orang yang Mengikuti Pembinaan Persatuan dan Kesatuan Bangsa	130 Orang	130 Orang	53.698.800,00	0,00	0,00	Kab. Karanganyar, Jatipuro, Semua Kel/Desa	Dana Transfer Umum-Dana Alokasi Umum		0,00	KECAMATAN JATIPURO
						Jumlah Orang yang Mengikuti Pembinaan Persatuan dan Kesatuan Bangsa	-	130 Orang	0,00	53.698.800,00	64.557.900,00	Kab. Karanganyar, Jatipuro, Semua Kel/Desa	Dana Alokasi Umum (DAU)		53.698.800,00	KECAMATAN JATIPURO
7	01	05	2.01	0004	Pembinaan Kerukunan Antar Suku dan Intra Suku, Umat Beragama, Ras, dan Golongan Lainnya Guna Mewujudkan Stabilitas Keamanan Lokal, Regional, dan Nasional											

No	Kode					Urusan / Bidang Urusan / Program / Kegiatan / Sub Kegiatan	Indikator Program / Kegiatan / Sub Kegiatan	Capaian Kinerja Dan Kerangka Pendanaan					Kelompok Sasaran	Prakiraan Maju Rencana	Perangkat Daerah Penanggung Jawab		
								Target 2025			Pagu Indikatif (Rp)			Lokasi		Sumber Dana	Pagu Indikatif (Rp)
								Sebelum	Sesudah	RKPD 2025	APBD 2025	RKPD Perubahan 2025					
1	2					3	4	5	6	7	8	9	10	11	12	13	14
							Jumlah Orang yang Mengikuti Pembinaan Kerukunan Antar Suku dan Intra Suku , Umat Beragama, Ras, dan Golongan Lainnya Guna Mewujudkan Stabilitas Keamanan Lokal, Regional, dan Nasional	30 Orang	30 Orang	5.508.200,00	0,00	0,00	Kab. Karanganyar, Jatipuro, Semua Kel/Desa	Dana Transfer Umum-Dana Alokasi Umum		0,00	KECAMATAN JATIPURO
							Jumlah Orang yang Mengikuti Pembinaan Kerukunan Antar Suku dan Intra Suku , Umat Beragama, Ras, dan Golongan Lainnya Guna Mewujudkan Stabilitas Keamanan Lokal, Regional, dan Nasional	-	30 Orang	0,00	5.508.200,00	5.537.200,00	Kab. Karanganyar, Jatipuro, Semua Kel/Desa	Dana Alokasi Umum (DAU)		5.508.200,00	KECAMATAN JATIPURO
259	7	01	06			PROGRAM PEMBINAAN DAN PENGAWASAN PEMERINTAHAN DESA	Persentase Desa Memiliki APBDes dan RKPDes Seseuai Ketentuan	100 %	100 %	28.181.700,00	19.064.100,00	17.453.850,00				40.280.000,00	
	7	01	06	2.01		Fasilitasi, Rekomendasi dan Koordinasi Pembinaan dan Pengawasan Pemerintahan Desa	Jumlah fasilitasi, rekomendasi dan koordinasi dan pengawasan pemerintahan desa	40 Dokumen	40 Dokumen	28.181.700,00	19.064.100,00	19.064.100,00			Semua Desa di Kecamatan Jatipuro	40.280.000,00	KECAMATAN JATIPURO
	7	01	06	2.01	0001	Fasilitasi Penyusunan Peraturan Desa dan											

No	Kode	Urusan / Bidang Urusan / Program / Kegiatan / Sub Kegiatan	Indikator Program / Kegiatan / Sub Kegiatan	Capaian Kinerja Dan Kerangka Pendanaan					Lokasi	Sumber Dana	Kelompok Sasaran	Prakiraan Maju Rencana	Perangkat Daerah Penanggung Jawab			
				Target 2025		RKPD 2025	Pagu Indikatif (Rp)					Pagu Indikatif (Rp)				
				Sebelum	Sesudah		APBD 2025	RKPD Perubahan 2025								
1	2	3	4	5	6	7	8	9	10	11	12	13	14			
			Jumlah Dokumen yang Difasilitasi dalam rangka Penyusunan Peraturan Desa dan Peraturan Kepala Desa	10 Dokumen	10 Dokumen	6.055.200,00	4.905.200,00	5.035.200,00	Kab. Karanganyar, Jatipuro, Semua Kel/Desa	Dana Alokasi Umum (DAU)		7.000.000,00	KECAMATAN JATIPURO			
7	01	06	2.01	0002	Fasilitasi Administrasi Tata Pemerintahan Desa	Jumlah Dokumen yang Difasilitasi dalam rangka Administrasi Tata Pemerintahan Desa	10 Dokumen	10 Dokumen	7.149.200,00	4.190.900,00	3.332.600,00	Kab. Karanganyar, Jatipuro, Semua Kel/Desa	Dana Alokasi Umum (DAU)		8.280.000,00	KECAMATAN JATIPURO
7	01	06	2.01	0003	Fasilitasi Pengelolaan Keuangan Desa dan Pendayagunaan Aset Desa	Jumlah Dokumen yang Difasilitasi dalam rangka Pengelolaan Keuangan Desa dan Pendayagunaan Aset Desa	10 Dokumen	10 Dokumen	7.922.100,00	4.426.100,00	3.525.500,00	Kab. Karanganyar, Jatipuro, Semua Kel/Desa	Dana Alokasi Umum (DAU)		12.000.000,00	KECAMATAN JATIPURO
7	01	06	2.01	0005	Fasilitasi Pelaksanaan Tugas Kepala Desa dan Perangkat Desa											

No	Kode	Urusan / Bidang Urusan / Program / Kegiatan / Sub Kegiatan	Indikator Program / Kegiatan / Sub Kegiatan	Capaian Kinerja Dan Kerangka Pendanaan					Lokasi	Sumber Dana	Kelompok Sasaran	Prakiraan Maju Rencana	Perangkat Daerah Penanggung Jawab	
				Target 2025		Pagu Indikatif (Rp)						Pagu Indikatif (Rp)		
				Sebelum	Sesudah	RKPD 2025	APBD 2025	RKPD Perubahan 2025						
1	2	3	4	5	6	7	8	9	10	11	12	13	14	
			Jumlah Dokumen Fasilitasi dalam rangka Pelaksanaan Tugas Kepala Desa dan Perangkat Desa	10 Dokumen	10 Dokumen	7.055.200,00	5.541.900,00	5.560.550,00	Kab. Karanganyar, Jatipuro, Semua Kel/Desa	Dana Alokasi Umum (DAU)		8.000.000,00	KECAMATAN JATIPURO	
7	01	06	2.01	0008	Rekomendasi Pengangkatan dan Pemberhentian Perangkat Desa									
			Jumlah Dokumen Rekomendasi Pengangkatan dan Pemberhentian Perangkat Desa	10 Dokumen	0 Dokumen	0,00	0,00	0,00	Kab. Karanganyar, Jatipuro, Semua Kel/Desa	Dana Alokasi Umum (DAU)		5.000.000,00	KECAMATAN JATIPURO	
						2.451.841.184,00	2.663.841.184,00	2.636.797.184,00				2.661.661.320,00		
7					UNSUR KEWILAYAHAN									2.661.661.320,00
7	01				KECAMATAN									2.661.661.320,00
260	7	01	01		PROGRAM PENUNJANG URUSAN PEMERINTAHAN DAERAH KABUPATEN/KOTA	Persentase indikator OPD (IKU dan IKK) yang tercapai targetnya	100 %	100 %	2.039.195.584,00	2.105.208.084,00	2.082.729.334,00		2.324.316.820,00	
7	01	01	2.01		Perencanaan, Penganggaran, dan Evaluasi Kinerja Perangkat Daerah	jumlah penyusunan dokumen perencanaan,penganggaran dan evaluasi kinerja perangkat daerah	10 dokumen	10 dokumen	10.395.200,00	10.395.200,00	10.395.200,00		15.018.636,00	KECAMATAN JATIYOSO
7	01	01	2.01	0001	Penyusunan Dokumen Perencanaan Perangkat Daerah									
			Jumlah Dokumen Perencanaan Perangkat Daerah	4 Dokumen	4 Dokumen	6.910.200,00	6.910.200,00	4.647.700,00	Kab. Karanganyar, Jatiyoso, Semua Kel/Desa	Dana Alokasi Umum (DAU)		10.388.436,00	KECAMATAN JATIYOSO	
7	01	01	2.01	0004	Koordinasi dan Penyusunan DPA-SKPD									
			Jumlah Dokumen DPA-SKPD dan Laporan Hasil Koordinasi Penyusunan Dokumen DPA-SKPD	2 Dokumen	2 Dokumen	1.300.000,00	1.300.000,00	800.000,00	Kab. Karanganyar, Jatiyoso, Semua Kel/Desa	Dana Alokasi Umum (DAU)		1.290.000,00	KECAMATAN JATIYOSO	
7	01	01	2.01	0006	Koordinasi dan Penyusunan Laporan Capaian Kinerja dan Ikhtisar Realisasi Kinerja SKPD									

No	Kode					Usuran / Bidang Usuran / Program / Kegiatan / Sub Kegiatan	Indikator Program / Kegiatan / Sub Kegiatan	Capaian Kinerja Dan Kerangka Pendanaan					Kelompok Sasaran	Prakiraan Maju Rencana	Perangkat Daerah Penanggung Jawab		
								Target 2025			Pagu Indikatif (Rp)			Lokasi		Sumber Dana	Pagu Indikatif (Rp)
								Sebelum	Sesudah	RKPD 2025	APBD 2025	RKPD Perubahan 2025					
1	2	3	4	5	6	7	8	9	10	11	12	13	14				
						Jumlah Laporan Capaian Kinerja dan Ikhtisar Realisasi Kinerja SKPD dan Laporan Hasil Koordinasi Penyusunan Laporan Capaian Kinerja dan Ikhtisar Realisasi Kinerja SKPD	2 Laporan	2 Laporan	1.430.000,00	1.430.000,00	315.000,00	Kab. Karanganyar, Jatiyoso, Semua Kel/Desa	Dana Alokasi Umum (DAU)	1.958.400,00	KECAMATAN JATIYOSO		
7	01	01	2.01	0007	Evaluasi Kinerja Perangkat Daerah												
						Jumlah Laporan Evaluasi Kinerja Perangkat Daerah	2 Laporan	2 Laporan	755.000,00	755.000,00	280.000,00	Kab. Karanganyar, Jatiyoso, Semua Kel/Desa	Dana Alokasi Umum (DAU)	1.381.800,00	KECAMATAN JATIYOSO		
7	01	01	2.02		Administrasi Keuangan Perangkat Daerah	jumlah penyediaan gaji dan tunjangan ASN	12 BULAN	12 BULAN	1.629.490.434,00	1.691.490.434,00	1.691.490.434,00			1.666.928.800,00	KECAMATAN JATIYOSO		
7	01	01	2.02	0001	Penyediaan Gaji dan Tunjangan ASN												
						Jumlah Orang yang Menerima Gaji dan Tunjangan ASN	12 Orang/bulan	12 Orang/bulan	1.629.490.434,00	1.691.490.434,00	1.691.490.434,00	Kab. Karanganyar, Jatiyoso, Semua Kel/Desa	Dana Alokasi Umum (DAU)	1.666.928.800,00	KECAMATAN JATIYOSO		
7	01	01	2.06		Administrasi Umum Perangkat Daerah	jumlah penyediaan administrasi umum perangkat daerah	12 bulan	12 bulan	194.229.950,00	193.631.950,00	193.631.950,00			158.961.884,00	KECAMATAN JATIYOSO		
7	01	01	2.06	0001	Penyediaan Komponen Instalasi												
						Jumlah Paket Komponen Instalasi Listrik/Penerangan Bangunan Kantor yang Disediakan	12 Paket	12 Paket	14.326.300,00	13.726.300,00	13.726.300,00	Kab. Karanganyar, Jatiyoso, Semua Kel/Desa	Dana Alokasi Umum (DAU)	15.000.000,00	KECAMATAN JATIYOSO		
7	01	01	2.06	0002	Penyediaan Peralatan dan Perlengkapan Kantor												
						Jumlah Paket Peralatan dan Perlengkapan Kantor yang Disediakan	12 Paket	12 Paket	19.768.400,00	19.768.400,00	21.956.650,00	Kab. Karanganyar, Semua Kecamatan, Semua Kel/Desa	Dana Alokasi Umum (DAU)	12.000.000,00	KECAMATAN JATIYOSO		
7	01	01	2.06	0004	Penyediaan Bahan Logistik Kantor												
						Jumlah Paket Bahan Logistik Kantor yang Disediakan	12 Paket	12 Paket	26.581.000,00	26.581.000,00	27.631.000,00	Kab. Karanganyar, Semua Kecamatan, Semua Kel/Desa	Dana Alokasi Umum (DAU)	25.000.000,00	KECAMATAN JATIYOSO		
7	01	01	2.06	0005	Penyediaan Barang Cetak dan Penggandaan												
						Jumlah Paket Barang Cetak dan Penggandaan yang Disediakan	12 Paket	12 Paket	15.320.000,00	15.322.000,00	13.268.000,00	Kab. Karanganyar, Jatiyoso, Semua Kel/Desa	Dana Alokasi Umum (DAU)	4.951.596,00	KECAMATAN JATIYOSO		
7	01	01	2.06	0006	Penyediaan Bahan Bacaan dan Peraturan Perundang-undangan												
						Jumlah Dokumen Bahan Bacaan dan Peraturan Perundang-Undangan yang Disediakan	12 Dokumen	12 Dokumen	3.000.000,00	3.000.000,00	3.000.000,00	Kab. Karanganyar, Jatiyoso, Semua Kel/Desa	Dana Alokasi Umum (DAU)	1.980.000,00	KECAMATAN JATIYOSO		
7	01	01	2.06	0008	Fasilitas Kunjungan Tamu												
						Jumlah Laporan Fasilitas Kunjungan Tamu	12 Laporan	12 Laporan	1.125.000,00	1.125.000,00	900.000,00	Kab. Karanganyar, Jatiyoso, Semua Kel/Desa	Dana Alokasi Umum (DAU)	1.500.000,00	KECAMATAN JATIYOSO		
7	01	01	2.06	0009	Penyelenggaraan Rapat Koordinasi dan Konsultasi SKPD												
						Jumlah Laporan Penyelenggaraan Rapat Koordinasi dan Konsultasi SKPD	12 Laporan	12 Laporan	106.825.000,00	106.825.000,00	62.895.000,00	Kab. Karanganyar, Jatiyoso, Semua Kel/Desa	Dana Alokasi Umum (DAU)	89.350.000,00	KECAMATAN JATIYOSO		
7	01	01	2.06	0010	Penatausahaan Arsip Dinamis pada SKPD												
						Jumlah Dokumen Penatausahaan Arsip Dinamis pada SKPD	12 Dokumen	12 Dokumen	7.284.250,00	7.284.250,00	7.978.750,00	Kab. Karanganyar, Jatiyoso, Semua Kel/Desa	Dana Alokasi Umum (DAU)	9.180.288,00	KECAMATAN JATIYOSO		
7	01	01	2.07		Pengadaan Barang Milik Daerah Penunjang Urusan Pemerintah Daerah	jumlah barang milik daerah penunjang urusan pemerintah daerah yang tersedia	43 unit	43 unit	35.000.000,00	39.012.500,00	39.012.500,00			73.000.000,00	KECAMATAN JATIYOSO		
7	01	01	2.07	0002	Pengadaan Kendaraan Dinas Operasional atau Lapangan												
						Jumlah Unit Kendaraan Dinas Operasional atau Lapangan yang Disediakan	1 Unit	1 Unit	25.000.000,00	25.000.000,00	25.000.000,00	Kab. Karanganyar, Jatiyoso, Semua Kel/Desa	Dana Alokasi Umum (DAU)	30.000.000,00	KECAMATAN JATIYOSO		
7	01	01	2.07	0005	Pengadaan Mebel												
						Jumlah Paket Mebel yang Disediakan	40 Unit	40 Unit	0,00	0,00	0,00	Kab. Karanganyar, Jatiyoso, Semua Kel/Desa	Dana Alokasi Umum (DAU)	28.000.000,00	KECAMATAN JATIYOSO		
7	01	01	2.07	0006	Pengadaan Peralatan dan Mesin Lainnya												
						Jumlah Unit Peralatan dan Mesin Lainnya yang Disediakan	2 Unit	2 Unit	10.000.000,00	14.012.500,00	38.162.500,00	Kab. Karanganyar, Jatiyoso, Semua Kel/Desa	Dana Alokasi Umum (DAU)	15.000.000,00	KECAMATAN JATIYOSO		
7	01	01	2.08		Penyediaan Jasa Penunjang Urusan Pemerintahan Daerah	jumlah penyediaan jasa penunjang urusan pemerintah daerah	12 bulan	12 bulan	113.040.000,00	115.440.000,00	115.440.000,00			345.460.000,00	KECAMATAN JATIYOSO		
7	01	01	2.08	0001	Penyediaan Jasa Surat Menyurat												
						Jumlah Laporan Penyediaan Jasa Surat Menyurat	12 Laporan	12 Laporan	1.800.000,00	1.800.000,00	1.800.000,00	Kab. Karanganyar, Jatiyoso, Semua Kel/Desa	Dana Alokasi Umum (DAU)	2.500.000,00	KECAMATAN JATIYOSO		
7	01	01	2.08	0002	Penyediaan Jasa Komunikasi, Sumber Daya Air dan Listrik												

No	Kode	Urusan / Bidang Urusan / Program / Kegiatan / Sub Kegiatan	Indikator Program / Kegiatan / Sub Kegiatan	Capaian Kinerja Dan Kerangka Pendanaan					Lokasi	Sumber Dana	Kelompok Sasaran	Prakiraan Maju Rencana	Perangkat Daerah Penanggung Jawab	
				Target 2025		RKPDP 2025	Pagu Indikatif (Rp)					Pagu Indikatif (Rp)		
				Sebelum	Sesudah		APBD 2025	RKPDP Perubahan 2025						
1	2	3	4	5	6	7	8	9	10	11	12	13	14	
			Jumlah Laporan Penyediaan Jasa Komunikasi, Sumber Daya Air dan Listrik yang Disediakan	12 Laporan	12 Laporan	30.600.000,00	33.000.000,00	33.000.000,00	Kab. Karanganyar, Jatiyoso, Semua Kel/Desa	Dana Alokasi Umum (DAU)		30.000.000,00	KECAMATAN JATIYOSO	
7	01	01	2.08	0004	Penyediaan Jasa Pelayanan Umum Kantor									
			Jumlah Laporan Penyediaan Jasa Pelayanan Umum Kantor yang Disediakan	12 Laporan	12 Laporan	80.640.000,00	80.640.000,00	80.640.000,00	Kab. Karanganyar, Jatiyoso, Semua Kel/Desa	Dana Alokasi Umum (DAU)		312.960.000,00	KECAMATAN JATIYOSO	
7	01	01	2.09		Pemeliharaan Barang Milik Daerah Penunjang Urusan Pemerintahan Daerah	jumlah pemeliharaan barang milik daerah	12 bulan	12 bulan	57.040.000,00	55.238.000,00	55.238.000,00	-	64.947.500,00	KECAMATAN JATIYOSO
7	01	01	2.09	0002	Penyediaan Jasa Pemeliharaan, Biaya Pemeliharaan, Pajak dan Perizinan Kendaraan Dinas Operasional atau Lapangan									
			Jumlah Kendaraan Dinas Operasional atau Lapangan yang Dipelihara dan Dibayarkan Pajak dan Perizinannya	12 Unit	12 Unit	51.840.000,00	50.038.000,00	50.038.000,00	Kab. Karanganyar, Jatiyoso, Semua Kel/Desa	Dana Alokasi Umum (DAU)		44.457.500,00	KECAMATAN JATIYOSO	
7	01	01	2.09	0006	Pemeliharaan Peralatan dan Mesin Lainnya									
			Jumlah Sarana dan Prasarana yang Dipelihara	12 Unit	12 Unit	5.200.000,00	5.200.000,00	5.200.000,00	Kab. Karanganyar, Jatiyoso, Semua Kel/Desa	Dana Alokasi Umum (DAU)		7.490.000,00	KECAMATAN JATIYOSO	
7	01	01	2.09	0010	Pemeliharaan/Rehabilitasi Sarana dan Prasarana Gedung Kantor atau Bangunan Lainnya									
			Jumlah Sarana dan Prasarana Gedung Kantor atau Bangunan Lainnya yang Dipelihara/Direhabilitasi	12 Unit	12 Unit	0,00	0,00	0,00	Kab. Karanganyar, Semua Kecamatan, Semua Kel/Desa	Dana Alokasi Umum (DAU)		13.000.000,00	KECAMATAN JATIYOSO	
261	7	01	02		PROGRAM PENYELENGGARAAN PEMERINTAHAN DAN PELAYANAN PUBLIK	undefined Indeks Kepuasan Masyarakat	undefined 81,2 undefined nilai	undefined 81,2 undefined nilai	43.099.750,00	43.099.750,00	41.925.650,00		9.180.000,00	
7	01	02	2.02		Penyelenggaraan Urusan Pemerintahan yang Tidak Dilaksanakan oleh Unit Kerja Perangkat Daerah yang Ada di Kecamatan	Indeks Kepuasan Masyarakat	81,2 nilai	81,2 nilai	43.099.750,00	43.099.750,00	43.099.750,00	-	9.180.000,00	KECAMATAN JATIYOSO
7	01	02	2.02	0002	Fasilitasi Percepatan Pencapaian Standar Pelayanan Minimal di Wilayah Kecamatan									
			Jumlah Laporan Fasilitasi Percepatan Pencapaian Standar Pelayanan Minimal di Wilayah Kecamatan	2 Laporan	2 Laporan	40.599.750,00	40.599.750,00	39.425.650,00	Kab. Karanganyar, Jatiyoso, Semua Kel/Desa	Dana Alokasi Umum (DAU)		6.180.000,00	KECAMATAN JATIYOSO	
7	01	02	2.02	0003	Peningkatan Efektifitas Pelaksanaan Pelayanan kepada Masyarakat di Wilayah Kecamatan									
			Jumlah Laporan Peningkatan Efektifitas Pelaksanaan Pelayanan kepada Masyarakat di Wilayah Kecamatan	12 Laporan	12 Laporan	2.500.000,00	2.500.000,00	2.500.000,00	Kab. Karanganyar, Jatiyoso, Semua Kel/Desa	Dana Alokasi Umum (DAU)		3.000.000,00	KECAMATAN JATIYOSO	
262	7	01	03		PROGRAM PEMBERDAYAAN MASYARAKAT DESA DAN KELURAHAN	Persentase Lembaga Masyarakat Aktif	100 %	100 %	53.626.050,00	201.661.050,00	206.765.400,00		188.712.500,00	
7	01	03	2.01		Koordinasi Kegiatan Pemberdayaan Desa	Jumlah koordinasi kegiatan pemberdayaan desa	100	100	35.531.650,00	34.766.650,00	34.766.650,00	-	21.712.500,00	KECAMATAN JATIYOSO
7	01	03	2.01	0001	Peningkatan Partisipasi Masyarakat dalam Forum Musyawarah Perencanaan Pembangunan di Desa									
			Jumlah Lembaga Kemasyarakatan yang Berpartisipasi dalam Forum Musyawarah Perencanaan Pembangunan di Desa	1 Lembaga Kemasyarakatan	1 Lembaga Kemasyarakatan	10.657.500,00	10.657.500,00	10.057.500,00	Kab. Karanganyar, Jatiyoso, Semua Kel/Desa	Dana Alokasi Umum (DAU)		11.712.500,00	KECAMATAN JATIYOSO	
7	01	03	2.01	0003	Peningkatan Efektifitas Kegiatan Pemberdayaan Masyarakat di Wilayah Kecamatan									
			Jumlah Laporan Peningkatan Efektifitas Kegiatan Pemberdayaan Masyarakat di Wilayah Kecamatan	2 Laporan	2 Laporan	24.874.150,00	24.109.150,00	28.730.250,00	Kab. Karanganyar, Jatiyoso, Semua Kel/Desa	Dana Alokasi Umum (DAU)		10.000.000,00	KECAMATAN JATIYOSO	
7	01	03	2.02		Kegiatan Pemberdayaan Kelurahan	-	-	-	0,00	150.000.000,00	150.000.000,00	-	150.000.000,00	KECAMATAN JATIYOSO
7	01	03	2.02	0002	Pembangunan Sarana dan Prasarana Kelurahan									
			Jumlah Sarana dan Prasarana Kelurahan yang Terbangun	-	1 Unit	0,00	150.000.000,00	150.000.000,00	Kab. Karanganyar, Jatiyoso, Tlobo	Dana Alokasi Umum (DAU)		150.000.000,00	KECAMATAN JATIYOSO	
7	01	03	2.03		Pemberdayaan Lembaga Masyarakat Tingkat Kecamatan	Jumlah Pemberdayaan Lembaga Masyarakat Tingkat Kecamatan	1 Laporan	1 Laporan	18.094.400,00	16.894.400,00	16.894.400,00	-	17.000.000,00	KECAMATAN JATIYOSO

No	Kode				Urusan / Bidang Urusan / Program / Kegiatan / Sub Kegiatan	Indikator Program / Kegiatan / Sub Kegiatan	Capaian Kinerja Dan Kerangka Pendanaan					Kelompok Sasaran	Prakiraan Maju Rencana	Perangkat Daerah Penanggung Jawab			
							Target 2025		RKPD 2025	Pagu Indikatif (Rp)			Lokasi		Sumber Dana	Pagu Indikatif (Rp)	
							Sebelum	Sesudah		APBD 2025	RKPD Perubahan 2025						
1	2	3	4	5	6	7	8	9	10	11	12	13	14				
	7	01	03	2.03	0001	Penyelenggaraan Lembaga Kemasyarakatan	Jumlah Lembaga Kemasyarakatan yang Diselenggarakan	1 Lembaga Kemasyarakatan	1 Lembaga Kemasyarakatan	18.094.400,00	16.894.400,00	17.977.650,00	Kab. Karanganyar, Jatiyoso, Semua Kel/Desa	Dana Alokasi Umum (DAU)		17.000.000,00	KECAMATAN JATIYOSO
263	7	01	04			PROGRAM KOORDINASI KETENTRAMAN DAN KETERTIBAN UMUM	Persentase wilayah dalam keadaan kondusif	100 %	100 %	135.325.000,00	133.540.000,00	134.790.000,00				18.191.000,00	
	7	01	04	2.01		Koordinasi Upaya Penyelenggaraan Ketenteraman dan Ketertiban Umum	Persentase Wilayah dalam keadaan kondusif	100 %	100 %	135.325.000,00	133.540.000,00	133.540.000,00			-	18.191.000,00	KECAMATAN JATIYOSO
	7	01	04	2.01	0001	Sinergitas dengan Kepolisian Negara Republik Indonesia, Tentara Nasional Indonesia dan Instansi Vertikal di Wilayah Kecamatan	Jumlah Laporan Hasil Sinergitas dengan Kepolisian Negara Republik Indonesia, Tentara Nasional Indonesia dan Instansi Vertikal di Wilayah Kecamatan	12 Laporan	12 Laporan	135.325.000,00	133.540.000,00	134.790.000,00	Kab. Karanganyar, Jatiyoso, Semua Kel/Desa	Dana Alokasi Umum (DAU)		18.191.000,00	KECAMATAN JATIYOSO
264	7	01	05			PROGRAM PENYELENGGARAAN URUSAN PEMERINTAHAN UMUM	Persentase peningkatan kegiatan wawasan kebangsaan dan keagamaan yang terkondisikan	100 %	100 %	111.839.800,00	115.267.300,00	108.106.800,00				101.400.000,00	
	7	01	05	2.01		Penyelenggaraan Urusan Pemerintahan Umum Sesuai Penugasan Kepala Daerah	jumlah fasilitasi penyelenggaraan urusan pemerintah umum	100 %	100 %	111.839.800,00	115.267.300,00	115.267.300,00			-	101.400.000,00	KECAMATAN JATIYOSO
	7	01	05	2.01	0003	Pembinaan Persatuan dan Kesatuan Bangsa	Jumlah Orang yang Mengikuti Pembinaan Persatuan dan Kesatuan Bangsa	2 Orang	2 Orang	107.639.800,00	111.067.300,00	104.131.800,00	Kab. Karanganyar, Jatiyoso, Semua Kel/Desa	Dana Alokasi Umum (DAU)		93.900.000,00	KECAMATAN JATIYOSO
	7	01	05	2.01	0004	Pembinaan Kerukunan Antar Suku dan Intra Suku, Umat Beragama, Ras, dan Golongan Lainnya Guna Mewujudkan Stabilitas Keamanan Lokal, Regional, dan Nasional	Jumlah Orang yang Mengikuti Pembinaan Kerukunan Antar Suku dan Intra Suku, Umat Beragama, Ras, dan Golongan Lainnya Guna Mewujudkan Stabilitas Keamanan Lokal, Regional, dan Nasional	2 Orang	2 Orang	4.200.000,00	4.200.000,00	3.975.000,00	Kab. Karanganyar, Jatiyoso, Semua Kel/Desa	Dana Alokasi Umum (DAU)		7.500.000,00	KECAMATAN JATIYOSO
265	7	01	06			PROGRAM PEMBINAAN DAN PENGAWASAN PEMERINTAHAN DESA	Persentase desa memiliki APBDes dan RKPDes yang sesuai ketentuan	100 %	100 %	68.755.000,00	65.065.000,00	62.480.000,00				19.861.000,00	
	7	01	06	2.01		Fasilitasi, Rekomendasi dan Koordinasi Pembinaan dan Pengawasan Pemerintahan Desa	Jumlah fasilitasi, rekomendasi dan koordinasi dan pengawasan pemerintahan desa	40 Dokumen	40 Dokumen	68.755.000,00	65.065.000,00	65.065.000,00			-	19.861.000,00	KECAMATAN JATIYOSO
	7	01	06	2.01	0001	Fasilitasi Penyusunan Peraturan Desa dan	Jumlah Dokumen yang Difasilitasi dalam rangka Penyusunan Peraturan Desa dan Peraturan Kepala Desa	9 Dokumen	9 Dokumen	3.965.000,00	3.965.000,00	2.200.000,00	Kab. Karanganyar, Jatiyoso, Semua Kel/Desa	Dana Alokasi Umum (DAU)		4.310.000,00	KECAMATAN JATIYOSO
	7	01	06	2.01	0002	Fasilitasi Administrasi Tata Pemerintahan Desa	Jumlah Dokumen yang Difasilitasi dalam rangka Administrasi Tata Pemerintahan Desa	9 Dokumen	9 Dokumen	55.260.000,00	54.000.000,00	53.300.000,00	Kab. Karanganyar, Jatiyoso, Semua Kel/Desa	Dana Alokasi Umum (DAU)		5.460.000,00	KECAMATAN JATIYOSO
	7	01	06	2.01	0003	Fasilitasi Pengelolaan Keuangan Desa dan Pendayagunaan Aset Desa	Jumlah Dokumen yang Difasilitasi dalam rangka Pengelolaan Keuangan Desa dan Pendayagunaan Aset Desa	9 Dokumen	9 Dokumen	3.615.000,00	2.400.000,00	1.900.000,00	Kab. Karanganyar, Jatiyoso, Semua Kel/Desa	Dana Alokasi Umum (DAU)		4.816.000,00	KECAMATAN JATIYOSO
	7	01	06	2.01	0005	Fasilitasi Pelaksanaan Tugas Kepala Desa dan Perangkat Desa	Jumlah Dokumen Fasilitasi dalam rangka Pelaksanaan Tugas Kepala Desa dan Perangkat Desa	9 Dokumen	9 Dokumen	3.615.000,00	2.400.000,00	1.900.000,00	Kab. Karanganyar, Jatiyoso, Semua Kel/Desa	Dana Alokasi Umum (DAU)		3.615.000,00	KECAMATAN JATIYOSO
	7	01	06	2.01	0008	Rekomendasi Pengangkatan dan Pemberhentian Perangkat Desa	Jumlah Dokumen Rekomendasi Pengangkatan dan Pemberhentian Perangkat Desa	4 Dokumen	4 Dokumen	2.300.000,00	2.300.000,00	3.180.000,00	Kab. Karanganyar, Semua Kecamatan, Semua Kel/Desa	Dana Alokasi Umum (DAU)		1.660.000,00	KECAMATAN JATIYOSO



No	Kode	Urusan / Bidang Urusan / Program / Kegiatan / Sub Kegiatan	Indikator Program / Kegiatan / Sub Kegiatan	Capaian Kinerja Dan Kerangka Pendanaan					Lokasi	Sumber Dana	Kelompok Sasaran	Prakiraan Maju Rencana	Perangkat Daerah Penanggung Jawab		
				Target 2025		Pagu Indikatif (Rp)						Pagu Indikatif (Rp)			
				Sebelum	Sesudah	RKPD 2025	APBD 2025	RKPD Perubahan 2025							
1	2	3	4	5	6	7	8	9	10	11	12	13	14		
						2.513.266.507,00	2.563.266.507,00	2.532.452.507,00				3.075.143.811,00			
7						2.513.266.507,00	2.563.266.507,00	2.532.452.507,00				3.075.143.811,00			
7	01					2.513.266.507,00	2.563.266.507,00	2.532.452.507,00				3.075.143.811,00			
266	7	01	01		PROGRAM PENUNJANG URUSAN PEMERINTAHAN DAERAH KABUPATEN/KOTA	Cakupan program penunjang urusan pemerintahan daerah/kota	100 %	100 %	2.250.152.857,00	2.303.404.257,00	2.286.740.257,00		2.703.550.000,00		
7	01	01	2.01		Perencanaan, Penganggaran, dan Evaluasi Kinerja Perangkat Daerah	Persentase perencanaan, penganggaran dan evaluasi kinerja perangkat daerah	100 %	100 %	8.872.680,00	8.872.680,00	8.872.680,00		15.435.000,00	KECAMATAN JUMANTONO	
7	01	01	2.01	0001	Penyusunan Dokumen Perencanaan Perangkat Daerah										
						Jumlah Dokumen Perencanaan Perangkat Daerah	2 Dokumen	6 Dokumen	4.867.100,00	4.867.100,00	4.867.100,00	Kab. Karanganyar, Jumantono, Semua Kel/Desa	Dana Alokasi Umum (DAU)	5.324.000,00	KECAMATAN JUMANTONO
7	01	01	2.01	0006	Koordinasi dan Penyusunan Laporan	Capaian Kinerja dan Ikhtisar Realisasi Kinerja SKPD									
						Jumlah Laporan Capaian Kinerja dan Ikhtisar Realisasi Kinerja SKPD dan Laporan Hasil Koordinasi Penyusunan Laporan Capaian Kinerja dan Ikhtisar Realisasi Kinerja SKPD	2 Laporan	15 Laporan	4.005.580,00	4.005.580,00	4.005.980,00	Kab. Karanganyar, Jumantono, Semua Kel/Desa	Dana Alokasi Umum (DAU)	10.111.000,00	KECAMATAN JUMANTONO
7	01	01	2.02		Administrasi Keuangan Perangkat Daerah	Persentase kinerja administrasi dan pelaporan keuangan SKPD	100 %	100 %	1.672.644.027,00	1.722.644.027,00	1.722.644.027,00		1.858.484.000,00	KECAMATAN JUMANTONO	
7	01	01	2.02	0001	Penyediaan Gaji dan Tunjangan ASN										
						Jumlah Orang yang Menerima Gaji dan Tunjangan ASN	15 Orang/bulan	13 Orang/bulan	1.672.644.027,00	1.722.644.027,00	1.722.644.027,00	Kab. Karanganyar, Jumantono, Semua Kel/Desa	Dana Alokasi Umum (DAU)	1.858.484.000,00	KECAMATAN JUMANTONO
7	01	01	2.06		Administrasi Umum Perangkat Daerah	Persentase administrasi umum perangkat daerah	100 %	100 %	183.759.750,00	184.175.550,00	184.175.550,00		274.826.000,00	KECAMATAN JUMANTONO	
7	01	01	2.06	0001	Penyediaan Komponen Instalasi										
						Jumlah Paket Komponen Instalasi Listrik/Penerangan Bangunan Kantor yang Disediakan	12 Paket	12 Paket	4.638.250,00	5.054.050,00	7.974.050,00	Kab. Karanganyar, Jumantono, Semua Kel/Desa	Dana Alokasi Umum (DAU)	12.167.000,00	KECAMATAN JUMANTONO
7	01	01	2.06	0002	Penyediaan Peralatan dan Perlengkapan Kantor										
						Jumlah Paket Peralatan dan Perlengkapan Kantor yang Disediakan	12 Paket	12 Paket	0,00	0,00	0,00	Kab. Karanganyar, Jumantono, Semua Kel/Desa	Dana Alokasi Umum (DAU)	13.225.000,00	KECAMATAN JUMANTONO
7	01	01	2.06	0004	Penyediaan Bahan Logistik Kantor										
						Jumlah Paket Bahan Logistik Kantor yang Disediakan	12 Paket	12 Paket	6.300.000,00	6.300.000,00	6.300.000,00	Kab. Karanganyar, Jumantono, Semua Kel/Desa	Dana Alokasi Umum (DAU)	9.126.000,00	KECAMATAN JUMANTONO
7	01	01	2.06	0005	Penyediaan Barang Cetak dan Penggandaan										
						Jumlah Paket Barang Cetak dan Penggandaan yang Disediakan	12 Paket	12 Paket	6.800.000,00	6.800.000,00	6.800.000,00	Kab. Karanganyar, Jumantono, Semua Kel/Desa	Dana Alokasi Umum (DAU)	12.685.000,00	KECAMATAN JUMANTONO
7	01	01	2.06	0006	Penyediaan Bahan Bacaan dan Peraturan Perundang-undangan										
						Jumlah Dokumen Bahan Bacaan dan Peraturan Perundang-Undangan yang Disediakan	12 Dokumen	12 Dokumen	6.000.000,00	6.000.000,00	6.000.000,00	Kab. Karanganyar, Jumantono, Semua Kel/Desa	Dana Alokasi Umum (DAU)	4.199.000,00	KECAMATAN JUMANTONO
7	01	01	2.06	0009	Penyelenggaraan Rapat Koordinasi dan Konsultasi SKPD										
						Jumlah Laporan Penyelenggaraan Rapat Koordinasi dan Konsultasi SKPD	12 Laporan	12 Laporan	158.197.500,00	158.197.500,00	131.637.600,00	Kab. Karanganyar, Jumantono, Semua Kel/Desa	Dana Alokasi Umum (DAU)	216.811.000,00	KECAMATAN JUMANTONO
7	01	01	2.06	0010	Penatausahaan Arsip Dinamis pada SKPD										
						Jumlah Dokumen Penatausahaan Arsip Dinamis pada SKPD	6 Dokumen	6 Dokumen	1.824.000,00	1.824.000,00	1.824.000,00	Kab. Karanganyar, Jumantono, Semua Kel/Desa	Dana Alokasi Umum (DAU)	6.613.000,00	KECAMATAN JUMANTONO
7	01	01	2.07		Pengadaan Barang Milik Daerah Penunjang Urusan Pemerintah Daerah	Persentase pengadaan barang milik daerah penunjang urusan pemerintahan daerah	100 %	100 %	42.825.000,00	42.825.000,00	42.825.000,00		70.100.000,00	KECAMATAN JUMANTONO	
7	01	01	2.07	0005	Pengadaan Mebel										
						Jumlah Paket Mebel yang Disediakan	3 Unit	3 Unit	0,00	0,00	0,00	Kab. Karanganyar, Jumantono, Semua Kel/Desa	Dana Alokasi Umum (DAU)	0,00	KECAMATAN JUMANTONO
7	01	01	2.07	0006	Pengadaan Peralatan dan Mesin Lainnya										
						Jumlah Unit Peralatan dan Mesin Lainnya yang Disediakan	2 Unit	5 Unit	0,00	42.825.000,00	42.825.000,00	-	Dana Alokasi Umum (DAU)	70.100.000,00	KECAMATAN JUMANTONO
7					NON URUSAN				2.513.266.507,00	2.563.266.507,00	2.532.452.507,00		3.075.143.811,00		
7	01				URUSAN PEMERINTAHAN BIDANG XX				2.513.266.507,00	2.563.266.507,00	2.532.452.507,00		3.075.143.811,00		

No	Kode				Urusan / Bidang Urusan / Program / Kegiatan / Sub Kegiatan	Indikator Program / Kegiatan / Sub Kegiatan	Capaian Kinerja Dan Kerangka Pendanaan						Kelompok Sasaran	Prakiraan Maju Rencana Pagu Indikatif (Rp)	Perangkat Daerah Penanggung Jawab	
							Target 2025		Pagu Indikatif (Rp)			Lokasi				Sumber Dana
							Sebelum	Sesudah	RKPD 2025	APBD 2025	RKPD Perubahan 2025					
1	2				3	4	5	6	7	8	9	10	11	12	13	14
267	7	01	01		PROGRAM PENUNJANG URUSAN PEMERINTAHAN DAERAH KABUPATEN/KOTA	Cakupan program penunjang urusan pemerintahan daerah/kota	100 %	100 %	2.250.152.857,00	2.303.404.257,00	2.286.740.257,00				2.703.550.000,00	
	7	01	01	2.07	Pengadaan Barang Milik Daerah Penunjang Urusan Pemerintah Daerah	Persentase pengadaan barang milik daerah penunjang urusan pemerintahan daerah	100 %	100 %	42.825.000,00	42.825.000,00	42.825.000,00			Pegawai Kantor Kecamatan Jumantono	70.100.000,00	KECAMATAN JUMANTONO
	7	01	01	2.07	0006	Pengadaan Peralatan dan Mesin Lainnya										
	7				UNSUR KEWILAYAHAN				2.513.266.507,00	2.563.266.507,00	2.532.452.507,00				3.075.143.811,00	
	7	01			KECAMATAN				2.513.266.507,00	2.563.266.507,00	2.532.452.507,00				3.075.143.811,00	
268	7	01	01		PROGRAM PENUNJANG URUSAN PEMERINTAHAN DAERAH KABUPATEN/KOTA	Cakupan program penunjang urusan pemerintahan daerah/kota	100 %	100 %	2.250.152.857,00	2.303.404.257,00	2.286.740.257,00				2.703.550.000,00	
	7	01	01	2.08	Penyediaan Jasa Penunjang Urusan Pemerintahan Daerah	Persentase penyediaan jasa penunjang urusan pemerintahan daerah	100 %	100 %	282.418.600,00	283.418.600,00	283.418.600,00			-	411.520.000,00	KECAMATAN JUMANTONO
	7	01	01	2.08	0001	Penyediaan Jasa Surat Menyurat										
						Jumlah Laporan Penyediaan Jasa Surat Menyurat	12 Laporan	12 Laporan	600.000,00	600.000,00	600.000,00	Kab. Karanganyar, Jumantono, Semua Kel/Desa	Dana Alokasi Umum (DAU)		1.461.000,00	KECAMATAN JUMANTONO
	7	01	01	2.08	0002	Penyediaan Jasa Komunikasi, Sumber Daya Air dan Listrik										
						Jumlah Laporan Penyediaan Jasa Komunikasi, Sumber Daya Air dan Listrik yang Disediakan	12 Laporan	12 Laporan	40.800.000,00	40.800.000,00	40.800.000,00	Kab. Karanganyar, Jumantono, Semua Kel/Desa	Dana Alokasi Umum (DAU)		47.452.000,00	KECAMATAN JUMANTONO
	7	01	01	2.08	0004	Penyediaan Jasa Pelayanan Umum Kantor										
						Jumlah Laporan Penyediaan Jasa Pelayanan Umum Kantor yang Disediakan	12 Laporan	12 Laporan	241.018.600,00	242.018.600,00	248.994.100,00	Kab. Karanganyar, Jumantono, Semua Kel/Desa	Dana Alokasi Umum (DAU)		362.607.000,00	KECAMATAN JUMANTONO
	7	01	01	2.09	Pemeliharaan Barang Milik Daerah Penunjang Urusan Pemerintahan Daerah	Persentase pemeliharaan barang milik daerah penunjang urusan pemerintahan daerah	100 %	100 %	59.632.800,00	61.468.400,00	61.468.400,00			-	73.185.000,00	KECAMATAN JUMANTONO
	7	01	01	2.09	0001	Penyediaan Jasa Pemeliharaan, Biaya Pemeliharaan, dan Pajak Kendaraan Perorangan Dinas atau Kendaraan Dinas Jabatan										
						Jumlah Kendaraan Perorangan Dinas atau Kendaraan Dinas Jabatan yang Dipelihara dan Dibayarkan Pajaknya	2 Unit	5 Unit	37.630.000,00	37.630.000,00	37.630.000,00	Kab. Karanganyar, Jumantono, Semua Kel/Desa	Dana Alokasi Umum (DAU)		38.000.000,00	KECAMATAN JUMANTONO
	7	01	01	2.09	0006	Pemeliharaan Peralatan dan Mesin Lainnya										
						Jumlah Peralatan dan Mesin Lainnya yang Dipelihara	9 Unit	25 Unit	16.680.000,00	16.680.000,00	16.680.000,00	Kab. Karanganyar, Jumantono, Semua Kel/Desa	Dana Alokasi Umum (DAU)		27.590.000,00	KECAMATAN JUMANTONO
	7	01	01	2.09	0009	Pemeliharaan/Rehabilitasi Gedung Kantor dan Bangunan Lainnya										
						Jumlah Gedung Kantor dan Bangunan Lainnya yang Dipelihara/Direhabilitasi	2 Unit	2 Unit	5.322.800,00	7.158.400,00	7.158.400,00	Kab. Karanganyar, Jumantono, Semua Kel/Desa	Dana Alokasi Umum (DAU)		7.595.000,00	KECAMATAN JUMANTONO
269	7	01	02		PROGRAM PENYELENGGARAAN PEMERINTAHAN DAN PELAYANAN PUBLIK	-	100 %	-	6.237.150,00	6.245.750,00	6.245.750,00				6.972.000,00	
	7	01	02	2.02	Penyelenggaraan Urusan Pemerintahan yang Tidak Dilaksanakan oleh Unit Kerja Perangkat Daerah yang Ada di Kecamatan	-	-	-	6.237.150,00	6.245.750,00	6.245.750,00			Masyarakat Se-Kecamatan Jumantono	6.972.000,00	KECAMATAN JUMANTONO
	7	01	02	2.02	0003	Peningkatan Efektifitas Pelaksanaan Pelayanan kepada Masyarakat di Wilayah Kecamatan										
						Jumlah Laporan Peningkatan Efektifitas Pelaksanaan Pelayanan kepada Masyarakat di Wilayah Kecamatan	12 Laporan	12 Laporan	6.237.150,00	6.245.750,00	6.245.750,00	Kab. Karanganyar, Jumantono, Semua Kel/Desa	Dana Alokasi Umum (DAU)		6.972.000,00	KECAMATAN JUMANTONO
270	7	01	03		PROGRAM PEMBERDAYAAN MASYARAKAT DESA DAN KELURAHAN	Persentase Lembaga Kemasyarakatan Aktif	100 %	100 %	14.438.400,00	14.438.400,00	14.198.400,00				33.075.000,00	
	7	01	03	2.01	Koordinasi Kegiatan Pemberdayaan Desa	Jumlah koordinasi kegiatan pemberdayaan desa	100 %	100 %	14.438.400,00	14.438.400,00	14.438.400,00			-	16.537.500,00	KECAMATAN JUMANTONO
	7	01	03	2.01	0001	Peningkatan Partisipasi Masyarakat dalam Forum Musyawarah Perencanaan Pembangunan di Desa										

No	Kode					Urusan / Bidang Urusan / Program / Kegiatan / Sub Kegiatan	Indikator Program / Kegiatan / Sub Kegiatan	Capaian Kinerja Dan Kerangka Pendanaan						Kelompok Sasaran	Prakiraan Maju Rencana	Perangkat Daerah Penanggung Jawab		
								Target 2025			RKPD 2025	APBD 2025	RKPD Perubahan 2025		Lokasi		Sumber Dana	Pagu Indikatif (Rp)
								Sebelum	Sesudah									
1	2					3	4	5	6	7	8	9	10	11	12	13	14	
							Jumlah Lembaga Kemasyarakatan yang Berpartisipasi dalam Forum Musyawarah Perencanaan Pembangunan di Desa	11 Lembaga Kemasyarakatan	11 Lembaga Kemasyarakatan	10.150.700,00	10.150.700,00	10.150.700,00	Kab. Karanganyar, Jumantono, Semua Kel/Desa	Dana Alokasi Umum (DAU)		11.025.000,00	KECAMATAN JUMANTONO	
7	01	03	2.01	0003		Peningkatan Efektifitas Kegiatan Pemberdayaan Masyarakat di Wilayah Kecamatan												
							Jumlah Laporan Peningkatan Efektivitas Kegiatan Pemberdayaan Masyarakat di Wilayah Kecamatan	11 Laporan	11 Laporan	4.287.700,00	4.287.700,00	4.047.700,00	Kab. Karanganyar, Jumantono, Semua Kel/Desa	Dana Alokasi Umum (DAU)		5.512.500,00	KECAMATAN JUMANTONO	
7	01	03	2.03			Pemberdayaan Lembaga Kemasyarakatan Tingkat Kecamatan	Jumlah koordinasi kegiatan pemberdayaan desa	100 %	100 %	0,00	0,00	0,00			-	16.537.500,00	KECAMATAN JUMANTONO	
7	01	03	2.03	0001		Penyelenggaraan Lembaga Kemasyarakatan												
							Jumlah Lembaga Kemasyarakatan yang Diselenggarakan	11 Lembaga Kemasyarakatan	11 Lembaga Kemasyarakatan	0,00	0,00	0,00	Kab. Karanganyar, Jumantono, Semua Kel/Desa	Dana Alokasi Umum (DAU)		16.537.500,00	KECAMATAN JUMANTONO	
271	7	01	04			PROGRAM KOORDINASI KETENTRAMAN DAN KETERTIBAN UMUM	Persentase wilayah dalam keadaan kondusif	100 %	100 %	126.263.000,00	126.263.000,00	126.263.000,00				177.016.000,00		
7	01	04	2.01			Koordinasi Upaya Penyelenggaraan Ketenteraman dan Ketertiban Umum	Jumlah fasilitasi koordinasi upaya penyelenggaraan ketenteraman dan ketertiban umum	100 %	100 %	126.263.000,00	126.263.000,00	126.263.000,00			-	177.016.000,00	KECAMATAN JUMANTONO	
7	01	04	2.01	0001		Sinergitas dengan Kepolisian Negara Republik Indonesia, Tentara Nasional Indonesia dan Instansi Vertikal di Wilayah Kecamatan												
							Jumlah Laporan Hasil Sinergitas dengan Kepolisian Negara Republik Indonesia, Tentara Nasional Indonesia dan Instansi Vertikal di Wilayah Kecamatan	12 Laporan	12 Laporan	126.263.000,00	126.263.000,00	126.263.000,00	Kab. Karanganyar, Jumantono, Semua Kel/Desa	Dana Alokasi Umum (DAU)		177.016.000,00	KECAMATAN JUMANTONO	
272	7	01	05			PROGRAM PENYELENGGARAAN URUSAN PEMERINTAHAN UMUM	Persentase desa/kelurahan tertib perda	100 %	100 %	73.050.950,00	72.010.950,00	69.850.950,00				84.941.010,00		
7	01	05	2.01			Penyelenggaraan Urusan Pemerintahan Umum Sesuai Penugasan Kepala Daerah	Jumlah fasilitasi penyelenggaraan urusan pemerintahan umum	100 %	100 %	73.050.950,00	72.010.950,00	72.010.950,00			-	84.941.010,00	KECAMATAN JUMANTONO	
7	01	05	2.01	0001		Pembinaan Wawasan Kebangsaan dan Ketahanan Nasional dalam rangka Memantapkan Pengamalan Pancasila, Pelaksanaan Undang-Undang Dasar Negara Republik Indonesia Tahun												
							Jumlah Orang yang Mengikuti Pembinaan Wawasan Kebangsaan dan Ketahanan Nasional dalam rangka Memantapkan Pengamalan Pancasila, Pelaksanaan Undang-Undang Dasar Negara Republik Indonesia Tahun 1945, Pelestarian Bhinneka Tunggal Ika serta Pemertahanan dan Pemeliharaan Keutuhan Negara Kesatuan Republik Indonesia	75 Orang	75 Orang	48.000.000,00	48.000.000,00	48.000.000,00	Kab. Karanganyar, Semua Kecamatan, Semua Kel/Desa Kab. Karanganyar, Jumantono, Semua Kel/Desa	Dana Alokasi Umum (DAU)		60.858.000,00	KECAMATAN JUMANTONO	
7	01	05	2.01	0004		Pembinaan Kerukunan Antar Suku dan Intra Suku, Umat Beragama, Ras, dan Golongan Lainnya Guna Mewujudkan Stabilitas Keamanan Lokal, Regional, dan Nasional												
							Jumlah Orang yang Mengikuti Pembinaan Kerukunan Antar Suku dan Intra Suku, Umat Beragama, Ras, dan Golongan Lainnya Guna Mewujudkan Stabilitas Keamanan Lokal, Regional, dan Nasional	360 Orang	360 Orang	25.050.950,00	24.010.950,00	21.850.950,00	Kab. Karanganyar, Jumantono, Semua Kel/Desa	Dana Alokasi Umum (DAU)		24.083.010,00	KECAMATAN JUMANTONO	
273	7	01	06			PROGRAM PEMBINAAN DAN PENGAWASAN PEMERINTAHAN DESA	Persentase desa memiliki APBD dan RKPBDes yang sesuai ketentuan	100 %	100 %	43.124.150,00	40.904.150,00	29.154.150,00				69.589.801,00		
7	01	06	2.01			Fasilitasi, Rekomendasi dan Koordinasi	Jumlah fasilitasi, rekomendasi dan koordinasi dan pengawasan pemerintahan desa	100 %	100 %	43.124.150,00	40.904.150,00	40.904.150,00			-	69.589.801,00	KECAMATAN JUMANTONO	
7	01	06	2.01	0002		Fasilitasi Administrasi Tata Pemerintahan Desa												

No	Kode					Urusan / Bidang Urusan / Program / Kegiatan / Sub Kegiatan	Indikator Program / Kegiatan / Sub Kegiatan	Capaian Kinerja Dan Kerangka Pendanaan					Kelompok Sasaran	Prakiraan Maju Rencana Pagu Indikatif (Rp)	Perangkat Daerah Penanggung Jawab		
								Target 2025		RKPD 2025	Pagu Indikatif (Rp)					Lokasi	Sumber Dana
								Sebelum	Sesudah		APBD 2025	RKPD 2025		RKPD Perubahan 2025			
1	2					3	4	5	6	7	8	9	10	11	12	13	14
							Jumlah Dokumen yang Difasilitasi dalam rangka Administrasi Tata Pemerintahan Desa	11 Dokumen	11 Dokumen	13.782.700,00	13.782.700,00	9.932.700,00	Kab. Karanganyar, Jumantono, Semua Kel/Desa	Dana Alokasi Umum (DAU)		22.182.300,00	KECAMATAN JUMANTONO
7	01	06	2.01	0003	Fasilitasi Pengelolaan Keuangan Desa dan Pendayagunaan Aset Desa												
						Jumlah Dokumen yang Difasilitasi dalam rangka Pengelolaan Keuangan Desa dan Pendayagunaan Aset Desa	11 Dokumen	11 Dokumen	18.205.050,00	15.985.050,00	8.085.050,00	Kab. Karanganyar, Jumantono, Semua Kel/Desa	Dana Alokasi Umum (DAU)		24.648.593,00	KECAMATAN JUMANTONO	
7	01	06	2.01	0009	Fasilitasi Sinkronisasi Perencanaan Pembangunan Daerah dengan Pembangunan Desa												
						Jumlah Dokumen Sinkronisasi Perencanaan Pembangunan Daerah dengan Pembangunan Desa	11 Dokumen	11 Dokumen	0,00	0,00	0,00	Kab. Karanganyar, Jumantono, Semua Kel/Desa	Dana Alokasi Umum (DAU)		7.544.408,00	KECAMATAN JUMANTONO	
7	01	06	2.01	0012	Fasilitasi Pelaksanaan Tugas, Fungsi, dan Kewajiban Lembaga Kemasyarakatan												
						Jumlah Dokumen Fasilitasi dalam rangka Pelaksanaan Tugas, Fungsi, dan Kewajiban Lembaga Kemasyarakatan	11 Dokumen	11 Dokumen	11.136.400,00	11.136.400,00	11.136.400,00	Kab. Karanganyar, Jumantono, Semua Kel/Desa	Dana Alokasi Umum (DAU)		15.214.500,00	KECAMATAN JUMANTONO	
					Kecamatan Jumapolo				2.288.113.136,00	2.353.113.136,00	2.385.414.136,00				3.174.311.950,00		
7					UNSUR KEWILAYAHAN				2.288.113.136,00	2.353.113.136,00	2.385.414.136,00				3.174.311.950,00		
7	01				KECAMATAN				2.288.113.136,00	2.353.113.136,00	2.385.414.136,00				3.174.311.950,00		
274	7	01	01		PROGRAM PENUNJANG URUSAN PEMERINTAHAN DAERAH KABUPATEN/KOTA	Persentase indikator OPD (IKU dan IKK) yang tercapai targetnya	74 %	74 %	2.183.115.136,00	2.248.115.136,00	2.272.198.136,00				3.018.170.000,00		
7	01	01	2.01		Perencanaan, Penganggaran, dan Evaluasi Kinerja Perangkat Daerah	Jumlah Perencanaan, Penganggaran dan Evaluasi Kinerja Perangkat Daerah	100 %	100 %	5.500.000,00	5.500.000,00	5.500.000,00			Kecamatan Jumapolo	12.170.000,00	KECAMATAN JUMAPOLO	
7	01	01	2.01	0001	Penyusunan Dokumen Perencanaan Perangkat Daerah												
						Jumlah Dokumen Perencanaan Perangkat Daerah	3 Dokumen	3 Dokumen	5.000.000,00	5.000.000,00	4.626.800,00	Kab. Karanganyar, Jumapolo, Semua Kel/Desa	Dana Alokasi Umum (DAU)		7.000.000,00	KECAMATAN JUMAPOLO	
7	01	01	2.01	0002	Koordinasi dan Penyusunan Dokumen RKA-SKPD												
						Jumlah Dokumen RKA-SKPD dan Laporan Hasil Koordinasi Penyusunan Dokumen RKA-SKPD	2 Dokumen	2 Dokumen	250.000,00	250.000,00	250.000,00	Kab. Karanganyar, Jumapolo, Semua Kel/Desa	Dana Alokasi Umum (DAU)		1.290.000,00	KECAMATAN JUMAPOLO	
7	01	01	2.01	0004	Koordinasi dan Penyusunan DPA-SKPD												
						Jumlah Dokumen DPA-SKPD dan Laporan Hasil Koordinasi Penyusunan Dokumen DPA-SKPD	2 Dokumen	2 Dokumen	250.000,00	250.000,00	250.000,00	Kab. Karanganyar, Jumapolo, Semua Kel/Desa	Dana Alokasi Umum (DAU)		1.380.000,00	KECAMATAN JUMAPOLO	
7	01	01	2.01	0006	Koordinasi dan Penyusunan Laporan Capaian Kinerja dan Ikhtisar Realisasi Kinerja SKPD												
						Jumlah Laporan Capaian Kinerja dan Ikhtisar Realisasi Kinerja SKPD dan Laporan Hasil Koordinasi Penyusunan Laporan Capaian Kinerja dan Ikhtisar Realisasi Kinerja SKPD	1 Laporan	1 Laporan	0,00	0,00	0,00	Kab. Karanganyar, Jumapolo, Semua Kel/Desa	Dana Alokasi Umum (DAU)		2.500.000,00	KECAMATAN JUMAPOLO	
7	01	01	2.02		Administrasi Keuangan Perangkat Daerah	Jumlah Administrasi Keuangan Perangkat Daerah	100 %	100 %	1.748.076.336,00	1.813.076.336,00	1.813.076.336,00			15 ASN	2.250.000.000,00	KECAMATAN JUMAPOLO	
7	01	01	2.02	0001	Penyediaan Gaji dan Tunjangan ASN												
						Jumlah Orang yang Menerima Gaji dan Tunjangan ASN	15 Orang/bulan	15 Orang/bulan	1.748.076.336,00	1.813.076.336,00	1.813.076.336,00	Kab. Karanganyar, Jumapolo, Semua Kel/Desa Kab. Karanganyar, Semua Kecamatan, Semua Kel/Desa	Dana Alokasi Umum (DAU)		2.250.000.000,00	KECAMATAN JUMAPOLO	
7	01	01	2.05		Administrasi Kepegawaian Perangkat Daerah	Jumlah Administrasi Kepegawaian Perangkat Daerah	100 %	100 %	0,00	0,00	0,00			34 Ok	70.000.000,00	KECAMATAN JUMAPOLO	
7	01	01	2.05	0009	Pendidikan dan Pelatihan Pegawai Berdasarkan Tugas dan Fungsi												
						Jumlah Pegawai Berdasarkan Tugas dan Fungsi yang Mengikuti Pendidikan dan Pelatihan	40 Orang	40 Orang	0,00	0,00	0,00	Kab. Karanganyar, Jumapolo, Semua Kel/Desa	Dana Alokasi Umum (DAU)		70.000.000,00	KECAMATAN JUMAPOLO	
7	01	01	2.06		Administrasi Umum Perangkat Daerah	Jumlah Administrasi Umum Perangkat Daerah	100 %	100 %	45.944.800,00	45.944.800,00	45.944.800,00			Kecamatan Jumapolo	131.000.000,00	KECAMATAN JUMAPOLO	
7	01	01	2.06	0001	Penyediaan Komponen Instalasi												

No	Kode					Usuran / Bidang Usuran / Program / Kegiatan / Sub Kegiatan	Indikator Program / Kegiatan / Sub Kegiatan	Capaian Kinerja Dan Kerangka Pendanaan						Kelompok Sasaran	Prakiraan Maju Rencana	Perangkat Daerah Penanggung Jawab		
								Target 2025			RKPD 2025	APBD 2025	RKPD Perubahan 2025		Lokasi		Sumber Dana	Pagu Indikatif (Rp)
								Sebelum	Sesudah									
1	2	3	4	5	6	7	8	9	10	11	12	13	14					
							Jumlah Paket Komponen Instalasi Listrik/Penerangan Bangunan Kantor yang Disediakan	12 Paket	12 Paket	2.000.000,00	2.000.000,00	2.000.000,00	Kab. Karanganyar, Jumapolo, Semua Kel/Desa	Dana Alokasi Umum (DAU)		12.000.000,00	KECAMATAN JUMAPOLO	
7	01	01	2.06	0002	Penyediaan Peralatan dan Perlengkapan Kantor													
							Jumlah Paket Peralatan dan Perlengkapan Kantor yang Disediakan	12 Paket	12 Paket	9.371.000,00	9.371.000,00	14.105.000,00	Kab. Karanganyar, Jumapolo, Semua Kel/Desa	Dana Alokasi Umum (DAU)		10.000.000,00	KECAMATAN JUMAPOLO	
7	01	01	2.06	0003	Penyediaan Peralatan Rumah Tangga													
							Jumlah Paket Peralatan Rumah Tangga yang Disediakan	12 Paket	12 Paket	800.000,00	800.000,00	2.750.000,00	Kab. Karanganyar, Jumapolo, Semua Kel/Desa	Dana Alokasi Umum (DAU)		4.000.000,00	KECAMATAN JUMAPOLO	
7	01	01	2.06	0004	Penyediaan Bahan Logistik Kantor													
							Jumlah Paket Bahan Logistik Kantor yang Disediakan	12 Paket	12 Paket	4.771.000,00	4.771.000,00	6.746.000,00	Kab. Karanganyar, Jumapolo, Semua Kel/Desa	Dana Alokasi Umum (DAU)		15.000.000,00	KECAMATAN JUMAPOLO	
7	01	01	2.06	0005	Penyediaan Barang Cetak dan Penggandaan													
							Jumlah Paket Barang Cetak dan Penggandaan yang Disediakan	12 Paket	12 Paket	5.002.800,00	5.002.800,00	5.380.000,00	Kab. Karanganyar, Jumapolo, Semua Kel/Desa	Dana Alokasi Umum (DAU)		20.000.000,00	KECAMATAN JUMAPOLO	
7	01	01	2.06	0006	Penyediaan Bahan Bacaan dan Peraturan Perundang-undangan													
							Jumlah Dokumen Bahan Bacaan dan Peraturan Perundang-undangan yang Disediakan	12 Dokumen	12 Dokumen	0,00	0,00	0,00	Kab. Karanganyar, Jumapolo, Semua Kel/Desa	Dana Alokasi Umum (DAU)		5.000.000,00	KECAMATAN JUMAPOLO	
7	01	01	2.06	0008	Fasilitasi Kunjungan Tamu													
							Jumlah Laporan Fasilitasi Kunjungan Tamu	1 Laporan	1 Laporan	450.000,00	450.000,00	450.000,00	Kab. Karanganyar, Jumapolo, Semua Kel/Desa	Dana Alokasi Umum (DAU)		25.000.000,00	KECAMATAN JUMAPOLO	
7	01	01	2.06	0009	Penyelenggaraan Rapat Koordinasi dan Konsultasi SKPD													
							Jumlah Laporan Penyelenggaraan Rapat Koordinasi dan Konsultasi SKPD	12 Laporan	12 Laporan	22.400.000,00	22.400.000,00	18.700.000,00	Kab. Karanganyar, Jumapolo, Semua Kel/Desa	Dana Alokasi Umum (DAU)		30.000.000,00	KECAMATAN JUMAPOLO	
7	01	01	2.06	0010	Penatausahaan Arsip Dinamis pada SKPD													
							Jumlah Dokumen Penatausahaan Arsip Dinamis pada SKPD	1 Dokumen	1 Dokumen	1.150.000,00	1.150.000,00	1.150.000,00	Kab. Karanganyar, Jumapolo, Semua Kel/Desa	Dana Alokasi Umum (DAU)		10.000.000,00	KECAMATAN JUMAPOLO	
7	01	01	2.07		Pengadaan Barang Milik Daerah Penunjang Urusan Pemerintah Daerah	Jumlah Pengadaan Barang Milik Daerah Penunjang Urusan Pemerintah Daerah	100 %	100 %	0,00	0,00	0,00			Masyarakat di Wilayah Kecamatan Jumapolo	95.000.000,00	KECAMATAN JUMAPOLO		
7	01	01	2.07	0005	Pengadaan Mebel													
							Jumlah Paket Mebel yang Disediakan	6 Unit	6 Unit	0,00	0,00	0,00	Kab. Karanganyar, Jumapolo, Semua Kel/Desa	Dana Alokasi Umum (DAU)		20.000.000,00	KECAMATAN JUMAPOLO	
7	01	01	2.07	0006	Pengadaan Peralatan dan Mesin Lainnya													
							Jumlah Unit Peralatan dan Mesin Lainnya yang Disediakan	3 Unit	3 Unit	0,00	0,00	13.850.000,00	Kab. Karanganyar, Jumapolo, Semua Kel/Desa	Dana Alokasi Umum (DAU)		25.000.000,00	KECAMATAN JUMAPOLO	
7	01	01	2.07	0011	Pengadaan Sarana dan Prasarana Pendukung Gedung Kantor atau Bangunan Lainnya													
							Jumlah Unit Sarana dan Prasarana Pendukung Gedung Kantor atau Bangunan Lainnya yang Disediakan	1 Unit	1 Unit	0,00	0,00	0,00	Kab. Karanganyar, Jumapolo, Semua Kel/Desa	Dana Alokasi Umum (DAU)		50.000.000,00	KECAMATAN JUMAPOLO	
7	01	01	2.08		Penyediaan Jasa Penunjang Urusan Pemerintahan Daerah	Jumlah Penyediaan Jasa Penunjang Urusan Pemerintah Daerah	100 %	100 %	334.750.000,00	334.750.000,00	334.750.000,00			Kecamatan Jumapolo	375.000.000,00	KECAMATAN JUMAPOLO		
7	01	01	2.08	0001	Penyediaan Jasa Surat Menyurat													
							Jumlah Laporan Penyediaan Jasa Surat Menyurat	12 Laporan	12 Laporan	550.000,00	550.000,00	550.000,00	Kab. Karanganyar, Jumapolo, Semua Kel/Desa	Dana Alokasi Umum (DAU)		5.000.000,00	KECAMATAN JUMAPOLO	
7	01	01	2.08	0002	Penyediaan Jasa Komunikasi, Sumber Daya Air dan Listrik													
							Jumlah Laporan Penyediaan Jasa Komunikasi, Sumber Daya Air dan Listrik yang Disediakan	12 Laporan	12 Laporan	19.800.000,00	19.800.000,00	19.800.000,00	Kab. Karanganyar, Jumapolo, Semua Kel/Desa	Dana Alokasi Umum (DAU)		30.000.000,00	KECAMATAN JUMAPOLO	
7	01	01	2.08	0004	Penyediaan Jasa Pelayanan Umum Kantor													

No	Kode	Urusan / Bidang Urusan / Program / Kegiatan / Sub Kegiatan	Indikator Program / Kegiatan / Sub Kegiatan	Capaian Kinerja Dan Kerangka Pendanaan					Lokasi	Sumber Dana	Kelompok Sasaran	Prakiraan Maju Rencana	Perangkat Daerah Penanggung Jawab		
				Target 2025		RKPD 2025	Pagu Indikatif (Rp)					Pagu Indikatif (Rp)			
				Sebelum	Sesudah		APBD 2025	RKPD Perubahan 2025							
1	2	3	4	5	6	7	8	9	10	11	12	13	14		
			Jumlah Laporan Penyediaan Jasa Pelayanan Umum Kantor yang Disediakan	12 Laporan	12 Laporan	314.400.000,00	314.400.000,00	314.400.000,00	Kab. Karanganyar, Jumapolo, Semua Kel/Desa	Dana Alokasi Umum (DAU)		340.000.000,00	KECAMATAN JUMAPOLO		
7	01	01	2.09	Pemeliharaan Barang Milik Daerah Penunjang Urusan Pemerintahan Daerah	Jumlah Pemeliharaan Barang Milik Daerah Penunjang Urusan Pemerintah Umum	100 %	100 %	48.844.000,00	48.844.000,00	48.844.000,00		Kecamatan Jumapolo	85.000.000,00	KECAMATAN JUMAPOLO	
7	01	01	2.09	0002	Penyediaan Jasa Pemeliharaan, Biaya Pemeliharaan, Pajak dan Perizinan Kendaraan Dinas Operasional atau Lapangan										
			Jumlah Kendaraan Dinas Operasional atau Lapangan yang Dipelihara dan Dibayarkan Pajak dan Perizinannya	9 Unit	9 Unit	42.924.000,00	42.924.000,00	48.194.000,00	Kab. Karanganyar, Jumapolo, Semua Kel/Desa	Dana Alokasi Umum (DAU)		45.000.000,00	KECAMATAN JUMAPOLO		
7	01	01	2.09	0006	Pemeliharaan Peralatan dan Mesin Lainnya										
			Jumlah Peralatan dan Mesin Lainnya yang Dipelihara	8 Unit	8 Unit	2.920.000,00	2.920.000,00	2.920.000,00	Kab. Karanganyar, Jumapolo, Semua Kel/Desa	Dana Alokasi Umum (DAU)		10.000.000,00	KECAMATAN JUMAPOLO		
7	01	01	2.09	0010	Pemeliharaan/Rehabilitasi Sarana dan Prasarana Gedung Kantor atau Bangunan Lainnya										
			Jumlah Sarana dan Prasarana Gedung Kantor atau Bangunan Lainnya yang Dipelihara/Direhabilitasi	1 Unit	1 Unit	3.000.000,00	3.000.000,00	3.000.000,00	Kab. Karanganyar, Jumapolo, Semua Kel/Desa	Dana Alokasi Umum (DAU)		30.000.000,00	KECAMATAN JUMAPOLO		
275	7	01	02		PROGRAM PENYELENGGARAAN PEMERINTAHAN DAN PELAYANAN PUBLIK	Indeks Kepuasan Masyarakat	83,5 nilai	83,5 nilai	3.400.000,00	3.400.000,00	3.448.000,00		1.102.500,00		
7	01	02	2.02		Penyelenggaraan Urusan Pemerintahan yang Tidak Dilaksanakan oleh Unit Kerja Perangkat Daerah yang Ada di Kecamatan	Jumlah Penyelenggaraan Urusan Pemerintahan Yang Tidak Dilaksanakan Oleh Unit Kerja Perangkat Daerah Yang Ada di Kecamatan	1 Laporan	1 Laporan	3.400.000,00	3.400.000,00	3.400.000,00		Masyarakat di Wilayah Kecamatan Jumapolo	1.102.500,00	KECAMATAN JUMAPOLO
7	01	02	2.02	0002	Fasilitasi Percepatan Pencapaian Standar Pelayanan Minimal di Wilayah Kecamatan										
			Jumlah Laporan Fasilitasi Percepatan Pencapaian Standar Pelayanan Minimal di Wilayah Kecamatan	1 Laporan	1 Laporan	1.000.000,00	1.000.000,00	948.000,00	Kab. Karanganyar, Semua Kecamatan, Semua Kel/Desa	Dana Alokasi Umum (DAU)		602.500,00	KECAMATAN JUMAPOLO		
7	01	02	2.02	0003	Peningkatan Efektifitas Pelaksanaan Pelayanan kepada Masyarakat di Wilayah Kecamatan										
			Jumlah Laporan Peningkatan Efektifitas Pelaksanaan Pelayanan kepada Masyarakat di Wilayah Kecamatan	1 Laporan	1 Laporan	2.400.000,00	2.400.000,00	2.500.000,00	Semua Kota/Kab, Semua Kecamatan, Semua Kel/Desa Kab. Karanganyar, Jumapolo, Semua Kel/Desa	Dana Alokasi Umum (DAU)		500.000,00	KECAMATAN JUMAPOLO		
276	7	01	03		PROGRAM PEMBERDAYAAN MASYARAKAT DESA DAN KELURAHAN	Presentase Lembaga Kemasyarakatan Aktif	100 %	100 %	14.518.000,00	14.518.000,00	14.518.000,00		19.514.250,00		
7	01	03	2.01		Koordinasi Kegiatan Pemberdayaan Desa	Terlaksananya Musrenbang dan PKK Kecamatan	12 Laporan	12 Laporan	14.518.000,00	14.518.000,00	14.518.000,00		Lembaga Kemasyarakatan Desa	19.514.250,00	KECAMATAN JUMAPOLO
7	01	03	2.01	0001	Peningkatan Partisipasi Masyarakat dalam Forum Musyawarah Perencanaan Pembangunan di Desa										
			Jumlah Lembaga Kemasyarakatan yang Berpartisipasi dalam Forum Musyawarah Perencanaan Pembangunan di Desa	12 Lembaga Kemasyarakatan	12 Lembaga Kemasyarakatan	4.518.000,00	4.518.000,00	4.518.000,00	Kab. Karanganyar, Jumapolo, Semua Kel/Desa	Dana Alokasi Umum (DAU)		10.000.000,00	KECAMATAN JUMAPOLO		
7	01	03	2.01	0003	Peningkatan Efektifitas Kegiatan Pemberdayaan Masyarakat di Wilayah Kecamatan										
			Jumlah Laporan Peningkatan Efektifitas Kegiatan Pemberdayaan Masyarakat di Wilayah Kecamatan	12 Laporan	12 Laporan	10.000.000,00	10.000.000,00	10.000.000,00	Kab. Karanganyar, Jumapolo, Semua Kel/Desa	Dana Alokasi Umum (DAU)		9.514.250,00	KECAMATAN JUMAPOLO		
277	7	01	04		PROGRAM KOORDINASI KETENTERAMAN DAN KETERTIBAN UMUM	Persentase wilayah dalam keadaan kondusif	100 %	100 %	21.600.000,00	21.600.000,00	27.850.000,00		40.241.250,00		
7	01	04	2.01		Koordinasi Upaya Penyelenggaraan Ketenteraman dan Ketertiban Umum	Jumlah Koordinasi Upaya Penyelenggaraan Keamanan dan Ketertiban Umum	12 Laporan	12 Laporan	21.600.000,00	21.600.000,00	21.600.000,00		Masyarakat dan Linmas Kematan Jumapolo	40.241.250,00	KECAMATAN JUMAPOLO
7	01	04	2.01	0001	Sinergitas dengan Kepolisian Negara Republik Indonesia, Tentara Nasional Indonesia dan Instansi Vertikal di Wilayah Kecamatan										
			Jumlah Laporan Hasil Sinergitas dengan Kepolisian Negara Republik Indonesia, Tentara Nasional Indonesia dan Instansi Vertikal di Wilayah Kecamatan	12 Laporan	12 Laporan	21.600.000,00	21.600.000,00	27.850.000,00	Kab. Karanganyar, Jumapolo, Semua Kel/Desa	Dana Alokasi Umum (DAU)		40.241.250,00	KECAMATAN JUMAPOLO		

No	Kode				Urusan / Bidang Urusan / Program / Kegiatan / Sub Kegiatan	Indikator Program / Kegiatan / Sub Kegiatan	Capaian Kinerja Dan Kerangka Pendanaan						Kelompok Sasaran	Prakiraan Maju Rencana	Perangkat Daerah Penanggung Jawab		
							Target 2025			RKPD 2025	APBD 2025	RKPD Perubahan 2025		Lokasi		Sumber Dana	Pagu Indikatif (Rp)
							Sebelum	Sesudah									
1	2				3	4	5	6	7	8	9	10	11	12	13	14	
278	7	01	05		PROGRAM PENYELENGGARAAN URUSAN PEMERINTAHAN UMUM	Persentase kegiatan wawasan kebangsaan dan keagamaan	100 %	100 %	57.780.000,00	57.780.000,00	57.200.000,00				70.000.000,00		
	7	01	05	2.01	Penyelenggaraan Urusan Pemerintahan Umum Sesuai Penugasan Kepala Daerah	Jumlah Penyelenggaraan Urusan Pemerintahan Umum Sesuai Penugasan Kepala Daerah	100 %	100 %	57.780.000,00	57.780.000,00	57.780.000,00			Anggota Paskibraka dan FKUB	70.000.000,00	KECAMATAN JUMAPOLO	
	7	01	05	2.01	0003 Pembinaan Persatuan dan Kesatuan Bangsa	Jumlah Orang yang Mengikuti Pembinaan Persatuan dan Kesatuan Bangsa	90 Orang	90 Orang	55.280.000,00	55.280.000,00	54.200.000,00	Kab. Karanganyar, Jumapolo, Semua Kel/Desa Kab. Karanganyar, Semua Kecamatan, Semua Kel/Desa	Dana Alokasi Umum (DAU)		60.000.000,00	KECAMATAN JUMAPOLO	
	7	01	05	2.01	0004 Pembinaan Kerukunan Antar Suku dan Intra Suku, Umat Beragama, Ras, dan Golongan Lainnya Guna Mewujudkan Stabilitas Keamanan Lokal, Regional, dan Nasional	Jumlah Orang yang Mengikuti Pembinaan Kerukunan Antar Suku dan Intra Suku, Umat Beragama, Ras, dan Golongan Lainnya Guna Mewujudkan Stabilitas Keamanan Lokal, Regional, dan Nasional	50 Orang	50 Orang	2.500.000,00	2.500.000,00	3.000.000,00	Kab. Karanganyar, Jumapolo, Semua Kel/Desa	Dana Alokasi Umum (DAU)		10.000.000,00	KECAMATAN JUMAPOLO	
279	7	01	06		PROGRAM PEMBINAAN DAN PENGAWASAN PEMERINTAHAN DESA	Persentase desa memiliki APBDes dan RKPDes yang sesuai ketentuan	100 %	100 %	7.700.000,00	7.700.000,00	10.200.000,00				25.283.950,00		
	7	01	06	2.01	Fasilitasi, Rekomendasi dan Koordinasi Pembinaan dan Pengawasan Pemerintahan Desa	Jumlah Fasilitasi, Rekomendasi dan Koordinasi Pembinaan dan Pengawasan Pemerintahan DEsa	14 Dokumen	14 Dokumen	7.700.000,00	7.700.000,00	7.700.000,00			12 Desa di Wilayah Kecamatan Jumapolo	25.283.950,00	KECAMATAN JUMAPOLO	
	7	01	06	2.01	0001 Fasilitasi Penyusunan Peraturan Desa dan	Jumlah Dokumen yang Difasilitasi dalam rangka Penyusunan Peraturan Desa dan Peraturan Kepala Desa	2 Dokumen	2 Dokumen	0,00	0,00	2.500.000,00	Kab. Karanganyar, Jumapolo, Semua Kel/Desa	Dana Alokasi Umum (DAU)		2.000.000,00	KECAMATAN JUMAPOLO	
	7	01	06	2.01	0003 Fasilitasi Pengelolaan Keuangan Desa dan Pendayagunaan Aset Desa	Jumlah Dokumen yang Difasilitasi dalam rangka Pengelolaan Keuangan Desa dan Pendayagunaan Aset Desa	6 Dokumen	6 Dokumen	7.700.000,00	7.700.000,00	7.700.000,00	Kab. Karanganyar, Jumapolo, Semua Kel/Desa Kab. Karanganyar, Semua Kecamatan, Semua Kel/Desa	Dana Alokasi Umum (DAU)		21.283.950,00	KECAMATAN JUMAPOLO	
	7	01	06	2.01	0006 Fasilitasi Pelaksanaan Pemilihan Kepala Desa	Jumlah Dokumen Fasilitasi dalam rangka Pelaksanaan Pemilihan Kepala Desa	1 Dokumen	1 Dokumen	0,00	0,00	0,00	Kab. Karanganyar, Jumapolo, Semua Kel/Desa	Dana Alokasi Umum (DAU)		0,00	KECAMATAN JUMAPOLO	
	7	01	06	2.01	0008 Rekomendasi Pengangkatan dan Pemberhentian Perangkat Desa	Jumlah Dokumen Rekomendasi Pengangkatan dan Pemberhentian Perangkat Desa	2 Dokumen	2 Dokumen	0,00	0,00	0,00	Kab. Karanganyar, Jumapolo, Semua Kel/Desa	Dana Alokasi Umum (DAU)		2.000.000,00	KECAMATAN JUMAPOLO	
					Kecamatan Matesih				2.658.084.784,00	2.808.084.784,00	2.755.918.784,00				2.834.910.000,00		
	7				UNSUR KEWILAYAHAN				2.658.084.784,00	2.808.084.784,00	2.755.918.784,00				2.834.910.000,00		
	7	01			KECAMATAN				2.658.084.784,00	2.808.084.784,00	2.755.918.784,00				2.834.910.000,00		
280	7	01	01		PROGRAM PENUNJANG URUSAN PEMERINTAHAN DAERAH KABUPATEN/KOTA	Persentase Indikator OPD ( IKU dan IKK) yang tercapai targetnya	100 %	100 %	2.319.349.784,00	2.460.949.784,00	2.437.133.784,00				2.471.160.000,00		
	7	01	01	2.01	Perencanaan, Penganggaran, dan Evaluasi Kinerja Perangkat Daerah	Persentase Tertib Pelaporan Capaian Kinerja dan Keuangan	100 %	100 %	1.553.175,00	1.553.175,00	1.553.175,00			-	8.000.000,00	KECAMATAN MATESIH	
	7	01	01	2.01	0001 Penyusunan Dokumen Perencanaan Perangkat Daerah												

No	Kode					Urusan / Bidang Urusan / Program / Kegiatan / Sub Kegiatan	Indikator Program / Kegiatan / Sub Kegiatan	Capaian Kinerja Dan Kerangka Pendanaan					Kelompok Sasaran	Prakiraan Maju Rencana	Perangkat Daerah Penanggung Jawab			
								Target 2025			RKPD 2025	APBD 2025		RKPD Perubahan 2025		Lokasi	Sumber Dana	Pagu Indikatif (Rp)
								Sebelum	Sesudah									
1	2					3	4	5	6	7	8	9	10	11	12	13	14	
							Jumlah Dokumen Perencanaan Perangkat Daerah	4 Dokumen	4 Dokumen	1.553.175,00	1.553.175,00	3.214.900,00	Kab. Karanganyar, Matesih, Semua Kel/Desa	Dana Alokasi Umum (DAU)		8.000.000,00	KECAMATAN MATESIH	
7	01	01	2.02		Administrasi Keuangan Perangkat Daerah	Cakupan Administrasi Keuangan Perangkat Daerah	100 %	100 %	1.865.037.759,00	1.925.038.009,00	1.925.038.009,00			-	1.874.080.000,00	KECAMATAN MATESIH		
7	01	01	2.02	0001	Penyediaan Gaji dan Tunjangan ASN	Jumlah Orang yang Menerima Gaji dan Tunjangan ASN	16 Orang/bulan	16 Orang/bulan	1.865.037.759,00	1.925.038.009,00	1.925.038.009,00	Kab. Karanganyar, Matesih, Semua Kel/Desa	Dana Alokasi Umum (DAU)		1.874.080.000,00	KECAMATAN MATESIH		
7	01	01	2.06		Administrasi Umum Perangkat Daerah	Cakupan Pelayanan administrasi perkantoran	100 %	100 %	196.786.600,00	228.688.600,00	228.688.600,00			-	129.580.000,00	KECAMATAN MATESIH		
7	01	01	2.06	0001	Penyediaan Komponen Instalasi	Jumlah Paket Komponen Instalasi Listrik/Penerangan Bangunan Kantor yang Disediakan	12 Paket	12 Paket	4.562.000,00	4.562.000,00	4.562.000,00	Kab. Karanganyar, Matesih, Semua Kel/Desa	Dana Alokasi Umum (DAU)		9.000.000,00	KECAMATAN MATESIH		
7	01	01	2.06	0002	Penyediaan Peralatan dan Perlengkapan Kantor	Jumlah Paket Peralatan dan Perlengkapan Kantor yang Disediakan	12 Paket	12 Paket	18.063.600,00	18.096.100,00	17.039.875,00	Kab. Karanganyar, Matesih, Semua Kel/Desa	Dana Alokasi Umum (DAU)		23.000.000,00	KECAMATAN MATESIH		
7	01	01	2.06	0004	Penyediaan Bahan Logistik Kantor	Jumlah Paket Bahan Logistik Kantor yang Disediakan	12 Paket	12 Paket	7.160.000,00	7.160.000,00	8.535.000,00	Kab. Karanganyar, Matesih, Semua Kel/Desa	Dana Alokasi Umum (DAU)		9.000.000,00	KECAMATAN MATESIH		
7	01	01	2.06	0005	Penyediaan Barang Cetak dan Penggandaan	Jumlah Paket Barang Cetak dan Penggandaan yang Disediakan	12 Paket	12 Paket	8.456.000,00	13.136.000,00	10.002.000,00	Kab. Karanganyar, Matesih, Semua Kel/Desa	Dana Alokasi Umum (DAU)		13.000.000,00	KECAMATAN MATESIH		
7	01	01	2.06	0006	Penyediaan Bahan Bacaan dan Peraturan Perundang-undangan	Jumlah Dokumen Bahan Bacaan dan Peraturan Perundang-Undangan yang Disediakan	12 Dokumen	12 Dokumen	1.380.000,00	1.380.000,00	1.380.000,00	Kab. Karanganyar, Matesih, Semua Kel/Desa	Dana Alokasi Umum (DAU)		1.980.000,00	KECAMATAN MATESIH		
7	01	01	2.06	0007	Penyediaan Bahan/Material	Jumlah Paket Bahan/Material yang Disediakan	12 Paket	12 Paket	1.865.000,00	1.865.000,00	1.865.000,00	Kab. Karanganyar, Matesih, Semua Kel/Desa	Dana Alokasi Umum (DAU)		8.000.000,00	KECAMATAN MATESIH		
7	01	01	2.06	0009	Penyelenggaraan Rapat Koordinasi dan Konsultasi SKPD	Jumlah Laporan Penyelenggaraan Rapat Koordinasi dan Konsultasi SKPD	12 Laporan	12 Laporan	155.300.000,00	182.092.000,00	172.692.000,00	Kab. Karanganyar, Matesih, Semua Kel/Desa	Dana Alokasi Umum (DAU)		65.000.000,00	KECAMATAN MATESIH		
7	01	01	2.06	0010	Penatausahaan Arsip Dinamis pada SKPD	Jumlah Dokumen Penatausahaan Arsip Dinamis pada SKPD	-	5 Dokumen	0,00	397.500,00	215.000,00	Kab. Karanganyar, Matesih, Semua Kel/Desa	Dana Alokasi Umum (DAU)		600.000,00	KECAMATAN MATESIH		
7	01	01	2.07		Pengadaan Barang Milik Daerah Penunjang Urusan Pemerintah Daerah	Cakupan Pengadaan Barang Milik Daerah Penunjang Urusan Pemerintah Daerah	100 %	100 %	22.500.000,00	70.100.000,00	70.100.000,00			-	120.000.000,00	KECAMATAN MATESIH		
7	01	01	2.07	0006	Pengadaan Peralatan dan Mesin Lainnya	Jumlah Unit Peralatan dan Mesin Lainnya yang Disediakan	4 Unit	4 Unit	15.000.000,00	6.000.000,00	6.000.000,00	Kab. Karanganyar, Matesih, Semua Kel/Desa	Dana Alokasi Umum (DAU)		50.000.000,00	KECAMATAN MATESIH		
7	01	01	2.07	0010	Pengadaan Sarana dan Prasarana Gedung Kantor atau Bangunan Lainnya	Jumlah Unit Sarana dan Prasarana Gedung Kantor atau Bangunan Lainnya yang Disediakan	4 Unit	4 Unit	7.500.000,00	64.100.000,00	50.000.000,00	Kab. Karanganyar, Matesih, Semua Kel/Desa	Dana Alokasi Umum (DAU)		70.000.000,00	KECAMATAN MATESIH		
7	01	01	2.08		Penyediaan Jasa Penunjang Urusan Pemerintahan Daerah	Cakupan Penyediaan Jasa Penunjang Urusan Pemerintahan Daerah	100 %	100 %	200.400.000,00	198.480.000,00	198.480.000,00			-	296.000.000,00	KECAMATAN MATESIH		
7	01	01	2.08	0002	Penyediaan Jasa Komunikasi, Sumber Daya Air dan Listrik													



No	Kode				Usuran / Bidang Usuran / Program / Kegiatan / Sub Kegiatan	Indikator Program / Kegiatan / Sub Kegiatan	Capaian Kinerja Dan Kerangka Pendanaan						Kelompok Sasaran	Prakiraan Maju Rencana	Perangkat Daerah Penanggung Jawab		
							Target 2025			RKPD 2025	APBD 2025	RKPD Perubahan 2025		Lokasi		Sumber Dana	Pagu Indikatif (Rp)
							Sebelum	Sesudah									
1	2	3	4	5	6	7	8	9	10	11	12	13	14				
						Jumlah Laporan Penyediaan Jasa Komunikasi, Sumber Daya Air dan Listrik yang Disediakan	12 Laporan	12 Laporan	39.000.000,00	39.000.000,00	32.550.000,00	Kab. Karanganyar, Matesih, Semua Kel/Desa	Dana Alokasi Umum (DAU)	51.000.000,00	KECAMATAN MATESIH		
7	01	01	2.08	0004	Penyediaan Jasa Pelayanan Umum Kantor												
						Jumlah Laporan Penyediaan Jasa Pelayanan Umum Kantor yang Disediakan	12 Laporan	12 Laporan	0,00	159.480.000,00	159.480.000,00	Kab. Karanganyar, Matesih, Semua Kel/Desa	Dana Alokasi Umum (DAU)	245.000.000,00	KECAMATAN MATESIH		
7					NON URUSAN				2.658.084.784,00	2.808.084.784,00	2.755.918.784,00		2.834.910.000,00				
7	01				URUSAN PEMERINTAHAN BIDANG XX				2.658.084.784,00	2.808.084.784,00	2.755.918.784,00		2.834.910.000,00				
281	7	01	01		PROGRAM PENUNJANG URUSAN PEMERINTAHAN DAERAH KABUPATEN/KOTA	Nilai SAKIP perangkat daerah	72 Na	72 Na	2.319.349.784,00	2.460.949.784,00	2.437.133.784,00			2.471.160.000,00			
7	01	01	2.08		Penyediaan Jasa Penunjang Urusan Pemerintahan Daerah	Cakupan Penyediaan Jasa Penunjang Urusan Pemerintahan Daerah	100 %	100 %	200.400.000,00	198.480.000,00	198.480.000,00			296.000.000,00	KECAMATAN MATESIH		
7	01	01	2.08	0004	Penyediaan Jasa Pelayanan Umum Kantor												
7					UNSUR KEWILAYAHAN				2.658.084.784,00	2.808.084.784,00	2.755.918.784,00		2.834.910.000,00				
7	01				KECAMATAN				2.658.084.784,00	2.808.084.784,00	2.755.918.784,00		2.834.910.000,00				
282	7	01	01		PROGRAM PENUNJANG URUSAN PEMERINTAHAN DAERAH KABUPATEN/KOTA	Nilai SAKIP perangkat daerah	72 Na	72 Na	2.319.349.784,00	2.460.949.784,00	2.437.133.784,00			2.471.160.000,00			
7	01	01	2.09		Pemeliharaan Barang Milik Daerah Penunjang Urusan Pemerintahan Daerah	Cakupan Penyediaan Jasa Penunjang Urusan Pemerintahan Daerah	100 %	100 %	33.072.250,00	37.090.000,00	37.090.000,00			43.500.000,00	KECAMATAN MATESIH		
7	01	01	2.09	0001	Penyediaan Jasa Pemeliharaan, Biaya Pemeliharaan, dan Pajak Kendaraan Perorangan Dinas atau Kendaraan Dinas Jabatan												
						Jumlah Kendaraan Perorangan Dinas atau Kendaraan Dinas Jabatan yang Dipelihara dan Dibayarkan Pajaknya	5 Unit	5 Unit	32.322.250,00	36.340.000,00	36.340.000,00	Kab. Karanganyar, Matesih, Semua Kel/Desa	Dana Alokasi Umum (DAU)	35.000.000,00	KECAMATAN MATESIH		
7	01	01	2.09	0009	Pemeliharaan/Rehabilitasi Gedung Kantor dan Bangunan Lainnya												
						Jumlah Gedung Kantor dan Bangunan Lainnya yang Dipelihara/Direhabilitasi	5 Unit	5 Unit	750.000,00	750.000,00	8.220.000,00	Kab. Karanganyar, Matesih, Semua Kel/Desa	Dana Alokasi Umum (DAU)	8.500.000,00	KECAMATAN MATESIH		
283	7	01	02		PROGRAM PENYELENGGARAAN PEMERINTAHAN DAN PELAYANAN PUBLIK	Indeks Kepuasan Masyarakat	95 nilai	95 nilai	105.600.000,00	105.600.000,00	105.600.000,00			6.615.000,00			
7	01	02	2.01		Koordinasi Penyelenggaraan Kegiatan Pemerintahan di Tingkat Kecamatan	Cakupan Koordinasi Penyelenggaraan Kegiatan Pemerintahan di Tingkat Kecamatan	100 %	100 %	105.600.000,00	105.600.000,00	105.600.000,00			6.615.000,00	KECAMATAN MATESIH		
7	01	02	2.01	0002	Peningkatan Efektifitas Kegiatan Pemerintahan di Tingkat Kecamatan												
						Jumlah Dokumen Peningkatan Efektifitas Kegiatan Pemerintahan di Tingkat Kecamatan	12 Dokumen	12 Dokumen	105.600.000,00	105.600.000,00	105.600.000,00	Kab. Karanganyar, Matesih, Semua Kel/Desa	Dana Alokasi Umum (DAU)	6.615.000,00	KECAMATAN MATESIH		
284	7	01	03		PROGRAM PEMBERDAYAAN MASYARAKAT DESA DAN KELURAHAN	Persentase Lembaga Masyarakat Aktif	100 %	100 %	18.385.000,00	19.785.000,00	15.985.000,00			33.000.000,00			
7	01	03	2.01		Koordinasi Kegiatan Pemberdayaan Desa	Cakupan Koordinasi Kegiatan Pemberdayaan Desa	100 %	100 %	6.385.000,00	6.385.000,00	6.385.000,00			13.000.000,00	KECAMATAN MATESIH		
7	01	03	2.01	0001	Peningkatan Partisipasi Masyarakat dalam Forum Musyawarah Perencanaan Pembangunan di Desa												
						Jumlah Lembaga Masyarakat yang Berpartisipasi dalam Forum Musyawarah Perencanaan Pembangunan di Desa	9 Lembaga Masyarakat	9 Lembaga Masyarakat	6.385.000,00	6.385.000,00	6.385.000,00	Kab. Karanganyar, Matesih, Semua Kel/Desa	Dana Alokasi Umum (DAU)	13.000.000,00	KECAMATAN MATESIH		
7	01	03	2.03		Pemberdayaan Lembaga Masyarakat Tingkat Kecamatan	Cakupan Pemberdayaan Lembaga Masyarakat Tingkat Kecamatan	100 %	100 %	12.000.000,00	13.400.000,00	13.400.000,00			20.000.000,00	KECAMATAN MATESIH		
7	01	03	2.03	0001	Penyelenggaraan Lembaga Masyarakat												
						Jumlah Lembaga Masyarakat yang Diselenggarakan	1 Lembaga Masyarakat	1 Lembaga Masyarakat	12.000.000,00	13.400.000,00	9.600.000,00	Kab. Karanganyar, Matesih, Semua Kel/Desa	Dana Alokasi Umum (DAU)	20.000.000,00	KECAMATAN MATESIH		
285	7	01	04		PROGRAM KOORDINASI KETENTRAMAN DAN KETERTIBAN UMUM	Persentase wilayah dalam keadaan kondusif	100 %	100 %	162.000.000,00	162.000.000,00	160.800.000,00			281.137.500,00			

No	Kode				Urusan / Bidang Urusan / Program / Kegiatan / Sub Kegiatan	Indikator Program / Kegiatan / Sub Kegiatan	Capaian Kinerja Dan Kerangka Pendanaan					Kelompok Sasaran	Prakiraan Maju Rencana	Perangkat Daerah Penanggung Jawab		
							Target 2025		RKPDP 2025	Pagu Indikatif (Rp)			Lokasi		Sumber Dana	Pagu Indikatif (Rp)
							Sebelum	Sesudah		APBD 2025	RKPDP Perubahan 2025					
1	2				3	4	5	6	7	8	9	10	11	12	13	14
7	01	04	2.01		Koordinasi Upaya Penyelenggaraan Ketenteraman dan Ketertiban Umum	Cakupan Koordinasi Upaya Penyelenggaraan Ketenteraman dan Ketertiban Umum	100 %	100 %	162.000.000,00	162.000.000,00	162.000.000,00			-	281.137.500,00	KECAMATAN MATESIH
7	01	04	2.01	0001	Sinergitas dengan Kepolisian Negara Republik Indonesia, Tentara Nasional	Republik Indonesia, Tentara Nasional	Indonesia dan Instansi Vertikal di Wilayah Kecamatan									
						Jumlah Laporan Hasil Sinergitas dengan Kepolisian Negara Republik Indonesia, Tentara Nasional Indonesia dan Instansi Vertikal di Wilayah Kecamatan	12 Laporan	12 Laporan	162.000.000,00	162.000.000,00	160.800.000,00	Kab. Karanganyar, Matesih, Semua Kel/Desa	Dana Alokasi Umum (DAU)		281.137.500,00	KECAMATAN MATESIH
286	7	01	05		PROGRAM PENYELENGGARAAN URUSAN PEMERINTAHAN UMUM	Persentase Kegiatan Wawasan Kebangsaan dan Keagamaan Yang Di Laksanakan	100 %	100 %	46.750.000,00	53.750.000,00	31.600.000,00				34.177.500,00	
7	01	05	2.01		Penyelenggaraan Urusan Pemerintahan Umum Sesuai Penugasan Kepala Daerah	Cakupan Penyelenggaraan Urusan Pemerintahan Umum Sesuai Penugasan Kepala Daerah	100 %	100 %	46.750.000,00	53.750.000,00	53.750.000,00			-	34.177.500,00	KECAMATAN MATESIH
7	01	05	2.01	0001	Pembinaan Wawasan Kebangsaan dan Ketahanan Nasional dalam rangka	Memantapkan Pengamalan Pancasila, Pelaksanaan Undang-Undang Dasar Negara Republik Indonesia Tahun	Memantapkan Pengamalan Pancasila, Pelaksanaan Undang-Undang Dasar Negara Republik Indonesia Tahun 1945, Pelestarian Bhinneka Tunggal Ika serta Pemertahanan dan Pemeliharaan Keutuhan Negara Kesatuan Republik Indonesia									
						Jumlah Orang yang Mengikuti Pembinaan Wawasan Kebangsaan dan Ketahanan Nasional dalam rangka Memantapkan Pengamalan Pancasila, Pelaksanaan Undang-Undang Dasar Negara Republik Indonesia Tahun 1945, Pelestarian Bhinneka Tunggal Ika serta Pemertahanan dan Pemeliharaan Keutuhan Negara Kesatuan Republik Indonesia	80 Orang	80 Orang	44.750.000,00	44.750.000,00	30.000.000,00	Kab. Karanganyar, Matesih, Semua Kel/Desa	Dana Alokasi Umum (DAU)		26.177.500,00	KECAMATAN MATESIH
7	01	05	2.01	0004	Pembinaan Kerukunan Antar Suku dan Intra Suku, Umat Beragama, Ras, dan Golongan Lainnya Guna Mewujudkan Stabilitas	Keamanan Lokal, Regional, dan Nasional	Keamanan Lokal, Regional, dan Nasional									
						Jumlah Orang yang Mengikuti Pembinaan Kerukunan Antar Suku dan Intra Suku, Umat Beragama, Ras, dan Golongan Lainnya Guna Mewujudkan Stabilitas Keamanan Lokal, Regional, dan Nasional	50 Orang	50 Orang	2.000.000,00	9.000.000,00	1.600.000,00	Kab. Karanganyar, Matesih, Semua Kel/Desa	Dana Alokasi Umum (DAU)		8.000.000,00	KECAMATAN MATESIH
287	7	01	06		PROGRAM PEMBINAAN DAN PENGAWASAN PEMERINTAHAN DESA	Persentase desa memiliki APBDes dan RKPDes sesuai ketentuan	100 %	100 %	6.000.000,00	6.000.000,00	4.800.000,00				8.820.000,00	
7	01	06	2.01		Fasilitasi, Rekomendasi dan Koordinasi	Cakupan Fasilitasi, Rekomendasi dan Koordinasi Pembinaan dan Pengawasan Pemerintahan Desa	100 %	100 %	6.000.000,00	6.000.000,00	6.000.000,00			-	8.820.000,00	KECAMATAN MATESIH
7	01	06	2.01	0002	Fasilitasi Administrasi Tata Pemerintahan Desa	Jumlah Dokumen yang Difasilitasi dalam rangka Administrasi Tata Pemerintahan Desa	12 Dokumen	12 Dokumen	6.000.000,00	6.000.000,00	4.800.000,00	Kab. Karanganyar, Matesih, Semua Kel/Desa	Dana Alokasi Umum (DAU)		8.820.000,00	KECAMATAN MATESIH
						Kecamatan Tawangmangu			8.731.506.571,00	10.010.456.571,00	9.957.781.571,00				5.732.050.112,00	
						UNSUR KEWILAYAHAN			8.731.506.571,00	10.010.456.571,00	9.957.781.571,00				5.732.050.112,00	
						KECAMATAN			8.731.506.571,00	10.010.456.571,00	9.957.781.571,00				5.732.050.112,00	
288	7	01	01		PROGRAM PENUNJANG URUSAN PEMERINTAHAN DAERAH KABUPATEN/KOTA	Persentase Indikator OPD (IKU dan IKK) yang tercapai targetnya	100 %	100 %	6.023.484.621,00	6.345.434.621,00	6.300.311.471,00				3.404.548.682,00	
7	01	01	2.01		Perencanaan, Penganggaran, dan Evaluasi Kinerja Perangkat Daerah	Persentase Perencanaan, Penganggaran, dan Evaluasi Kinerja Perangkat Daerah	10 bulan	10 bulan	7.376.650,00	7.376.650,00	7.376.650,00			Kecamatan Tawangmangu	8.200.000,00	KECAMATAN TAWANGMANGU
7	01	01	2.01	0001	Penyusunan Dokumen Perencanaan Perangkat Daerah	Jumlah Dokumen Perencanaan Perangkat Daerah	3 Dokumen	3 Dokumen	3.247.500,00	3.247.500,00	2.688.450,00	Kab. Karanganyar, Tawangmangu, Semua Kel/Desa	Dana Alokasi Umum (DAU)		3.500.000,00	KECAMATAN TAWANGMANGU
7	01	01	2.01	0004	Koordinasi dan Penyusunan DPA-SKPD	Jumlah Dokumen DPA-SKPD dan Laporan Hasil Koordinasi Penyusunan Dokumen DPA-SKPD	2 Dokumen	2 Dokumen	1.619.400,00	1.619.400,00	1.669.400,00	Kab. Karanganyar, Tawangmangu, Semua Kel/Desa	Dana Alokasi Umum (DAU)		1.700.000,00	KECAMATAN TAWANGMANGU

No	Kode					Urusan / Bidang Urusan / Program / Kegiatan / Sub Kegiatan	Indikator Program / Kegiatan / Sub Kegiatan	Capaian Kinerja Dan Kerangka Pendanaan					Kelompok Sasaran	Prakiraan Maju Rencana	Perangkat Daerah Penanggung Jawab		
								Target 2025			Pagu Indikatif (Rp)			Lokasi		Sumber Dana	Pagu Indikatif (Rp)
								Sebelum	Sesudah	RKPD 2025	APBD 2025	RKPD Perubahan 2025					
1	2	3	4	5	6	7	8	9	10	11	12	13	14				
7	01	01	2.01	0006	Koordinasi dan Penyusunan Laporan	Capaian Kinerja dan Ikhtisar Realisasi Kinerja SKPD	Jumlah Laporan Capaian Kinerja dan Ikhtisar Realisasi Kinerja SKPD dan Laporan Hasil Koordinasi Penyusunan Laporan Capaian Kinerja dan Ikhtisar Realisasi Kinerja SKPD	3 Laporan	3 Laporan	2.509.750,00	2.509.750,00	2.144.100,00	Kab. Karanganyar, Tawangmangu, Semua Kel/Desa	Dana Alokasi Umum (DAU)	3.000.000,00	KECAMATAN TAWANGMANGU	
7	01	01	2.02		Administrasi Keuangan Perangkat Daerah	Jumlah penyediaan gaji dan tunjangan ASN	12 bulan	12 bulan	4.604.699.037,00	4.918.649.037,00	4.918.649.037,00			-	2.457.348.682,00	KECAMATAN TAWANGMANGU	
7	01	01	2.02	0001	Penyediaan Gaji dan Tunjangan ASN	Jumlah Orang yang Menerima Gaji dan Tunjangan ASN	12 Orang/bulan	12 Orang/bulan	2.267.391.564,00	4.918.649.037,00	4.918.649.037,00	Kab. Karanganyar, Tawangmangu, Semua Kel/Desa	Dana Alokasi Umum (DAU)	2.457.348.682,00	KECAMATAN TAWANGMANGU		
7	01	01	2.05		Administrasi Kepegawaian Perangkat Daerah	Jumlah Administrasi kepegawaian Perangkat Daerah	1 Dokumen	1 Dokumen	13.150.000,00	13.150.000,00	13.150.000,00			-	13.500.000,00	KECAMATAN TAWANGMANGU	
7	01	01	2.05	0002	Pengadaan Pakaian Dinas beserta Atribut Kelengkapannya	Jumlah Paket Pakaian Dinas beserta Atribut Kelengkapan	2 Paket	2 Paket	13.150.000,00	13.150.000,00	28.280.000,00	Kab. Karanganyar, Tawangmangu, Semua Kel/Desa	Dana Alokasi Umum (DAU)	13.500.000,00	KECAMATAN TAWANGMANGU		
7	01	01	2.06		Administrasi Umum Perangkat Daerah	Jumlah Penyediaan Administrasi Umum Perangkat Daerah	12 bulan	12 bulan	343.360.004,00	343.360.004,00	343.360.004,00			-	238.300.000,00	KECAMATAN TAWANGMANGU	
7	01	01	2.06	0001	Penyediaan Komponen Instalasi	Jumlah Paket Komponen Instalasi Listrik/Penerangan Bangunan Kantor yang Disediakan	12 Paket	12 Paket	7.843.000,00	7.843.000,00	7.843.000,00	Kab. Karanganyar, Tawangmangu, Semua Kel/Desa	Dana Alokasi Umum (DAU)	8.000.000,00	KECAMATAN TAWANGMANGU		
7	01	01	2.06	0002	Penyediaan Peralatan dan Perlengkapan Kantor	Jumlah Paket Peralatan dan Perlengkapan Kantor yang Disediakan	12 Paket	12 Paket	6.410.500,00	6.410.500,00	6.746.750,00	Kab. Karanganyar, Tawangmangu, Semua Kel/Desa Kab. Karanganyar, Semua Kecamatan, Semua Kel/Desa	Dana Alokasi Umum (DAU)	6.500.000,00	KECAMATAN TAWANGMANGU		
7	01	01	2.06	0003	Penyediaan Peralatan Rumah Tangga	Jumlah Paket Peralatan Rumah Tangga yang Disediakan	12 Paket	12 Paket	0,00	0,00	0,00	Kab. Karanganyar, Tawangmangu, Semua Kel/Desa	Dana Alokasi Umum (DAU)	0,00	KECAMATAN TAWANGMANGU		
7	01	01	2.06	0004	Penyediaan Bahan Logistik Kantor	Jumlah Paket Bahan Logistik Kantor yang Disediakan	12 Paket	12 Paket	7.905.000,00	7.905.000,00	8.125.000,00	Kab. Karanganyar, Tawangmangu, Semua Kel/Desa	Dana Alokasi Umum (DAU)	8.000.000,00	KECAMATAN TAWANGMANGU		
7	01	01	2.06	0005	Penyediaan Barang Cetak dan Penggandaan	Jumlah Paket Barang Cetak dan Penggandaan yang Disediakan	12 Paket	12 Paket	3.472.800,00	3.472.800,00	3.160.000,00	Kab. Karanganyar, Tawangmangu, Semua Kel/Desa	Dana Alokasi Umum (DAU)	3.500.000,00	KECAMATAN TAWANGMANGU		
7	01	01	2.06	0006	Penyediaan Bahan Bacaan dan Peraturan Perundang-undangan	Jumlah Dokumen Bahan Bacaan dan Peraturan Perundang-Undangan yang Disediakan	12 Dokumen	12 Dokumen	1.800.000,00	1.800.000,00	1.800.000,00	Kab. Karanganyar, Tawangmangu, Semua Kel/Desa	Dana Alokasi Umum (DAU)	1.800.000,00	KECAMATAN TAWANGMANGU		
7	01	01	2.06	0009	Penyelenggaraan Rapat Koordinasi dan Konsultasi SKPD	Jumlah Laporan Penyelenggaraan Rapat Koordinasi dan Konsultasi SKPD	12 Bulan Laporan	12 Bulan Laporan	199.608.000,00	199.608.000,00	168.804.000,00	Kab. Karanganyar, Tawangmangu, Semua Kel/Desa	Dana Alokasi Umum (DAU)	195.000.000,00	KECAMATAN TAWANGMANGU		
7	01	01	2.06	0010	Penatausahaan Arsip Dinamis pada SKPD	Jumlah Dokumen Penatausahaan Arsip Dinamis pada SKPD	12 Bulan Dokumen	12 Bulan Dokumen	4.357.500,00	4.357.500,00	3.483.500,00	Kab. Karanganyar, Tawangmangu, Semua Kel/Desa	Dana Alokasi Umum (DAU)	2.500.000,00	KECAMATAN TAWANGMANGU		
7	01	01	2.07		Pengadaan Barang Milik Daerah Penunjang Urusan Pemerintah Daerah	Jumlah Barang Milik Daerah Penunjang Urusan Pemerintah Daerah	12 bulan	12 bulan	137.500.000,00	130.500.000,00	130.500.000,00			-	70.000.000,00	KECAMATAN TAWANGMANGU	
7	01	01	2.07	0001	Pengadaan Kendaraan Perorangan Dinas atau Kendaraan Dinas Jabatan	Jumlah Unit Kendaraan Perorangan Dinas atau Kendaraan Dinas Jabatan yang Disediakan	1 Unit	1 Unit	35.000.000,00	35.000.000,00	35.000.000,00	Kab. Karanganyar, Tawangmangu, Semua Kel/Desa	Dana Alokasi Umum (DAU)	35.000.000,00	KECAMATAN TAWANGMANGU		
7	01	01	2.07	0005	Pengadaan Mebel												

No	Kode	Urusan / Bidang Urusan / Program / Kegiatan / Sub Kegiatan	Indikator Program / Kegiatan / Sub Kegiatan	Capaian Kinerja Dan Kerangka Pendanaan					Lokasi	Sumber Dana	Kelompok Sasaran	Prakiraan Maju Rencana	Perangkat Daerah Penanggung Jawab	
				Target 2025		RKPD 2025	Pagu Indikatif (Rp)					Pagu Indikatif (Rp)		
				Sebelum	Sesudah		APBD 2025	RKPD Perubahan 2025						
1	2	3	4	5	6	7	8	9	10	11	12	13	14	
			Jumlah Paket Mebel yang Disediakan	12 Bulan Unit	12 Bulan Unit	0,00	0,00	0,00	Kab. Karanganyar, Tawangmangu, Semua Kel/Desa	Dana Alokasi Umum (DAU)		0,00	KECAMATAN TAWANGMANGU	
7	01	01	2.07	0006	Pengadaan Peralatan dan Mesin Lainnya									
			Jumlah Unit Peralatan dan Mesin Lainnya yang Disediakan	2 Unit	2 Unit	32.000.000,00	32.000.000,00	38.000.000,00	Kab. Karanganyar, Tawangmangu, Semua Kel/Desa	Dana Alokasi Umum (DAU)		35.000.000,00	KECAMATAN TAWANGMANGU	
7	01	01	2.07	0009	Pengadaan Gedung Kantor atau Bangunan Lainnya									
			Jumlah Unit Gedung Kantor atau Bangunan Lainnya yang Disediakan	12 Unit	12 Unit	0,00	0,00	0,00	Kab. Karanganyar, Tawangmangu, Semua Kel/Desa	Dana Alokasi Umum (DAU)		0,00	KECAMATAN TAWANGMANGU	
7	01	01	2.07	0010	Pengadaan Sarana dan Prasarana Gedung Kantor atau Bangunan Lainnya									
			Jumlah Unit Sarana dan Prasarana Gedung Kantor atau Bangunan Lainnya yang Disediakan	12 Unit	12 Unit	0,00	0,00	0,00	Kab. Karanganyar, Tawangmangu, Semua Kel/Desa	Dana Alokasi Umum (DAU)		0,00	KECAMATAN TAWANGMANGU	
7	01	01	2.07	0011	Pengadaan Sarana dan Prasarana Pendukung Gedung Kantor atau Bangunan Lainnya									
			Jumlah Unit Sarana dan Prasarana Pendukung Gedung Kantor atau Bangunan Lainnya yang Disediakan	12 Bulan Unit	12 Bulan Unit	0,00	0,00	0,00	Kab. Karanganyar, Tawangmangu, Semua Kel/Desa	Dana Alokasi Umum (DAU)		0,00	KECAMATAN TAWANGMANGU	
7	01	01	2.08		Penyediaan Jasa Penunjang Urusan Pemerintahan Daerah	Jumlah Penyediaan Jasa Penunjang Urusan Pemerintahan Daerah	12 b	12 b	841.692.530,00	856.692.530,00	856.692.530,00		559.800.000,00	KECAMATAN TAWANGMANGU
7	01	01	2.08	0001	Penyediaan Jasa Surat Menyurat									
			Jumlah Laporan Penyediaan Jasa Surat Menyurat	12 Bulan Laporan	12 Bulan Laporan	0,00	0,00	0,00	Kab. Karanganyar, Tawangmangu, Semua Kel/Desa	Dana Alokasi Umum (DAU)		0,00	KECAMATAN TAWANGMANGU	
7	01	01	2.08	0002	Penyediaan Jasa Komunikasi, Sumber Daya Air dan Listrik									
			Jumlah Laporan Penyediaan Jasa Komunikasi, Sumber Daya Air dan Listrik yang Disediakan	12 Bulan Laporan	12 Bulan Laporan	26.400.000,00	26.400.000,00	30.600.000,00	Kab. Karanganyar, Tawangmangu, Semua Kel/Desa	Dana Alokasi Umum (DAU)		24.600.000,00	KECAMATAN TAWANGMANGU	
7	01	01	2.08	0003	Penyediaan Jasa Peralatan dan Perlengkapan Kantor									
			Jumlah Laporan Penyediaan Jasa Peralatan dan Perlengkapan Kantor yang Disediakan	12 Bulan Laporan	12 Bulan Laporan	0,00	0,00	0,00	Kab. Karanganyar, Tawangmangu, Semua Kel/Desa	Dana Alokasi Umum (DAU)		0,00	KECAMATAN TAWANGMANGU	
7	01	01	2.08	0004	Penyediaan Jasa Pelayanan Umum Kantor									
			Jumlah Laporan Penyediaan Jasa Pelayanan Umum Kantor yang Disediakan	12 Bulan Laporan	12 Bulan Laporan	384.197.500,00	384.197.500,00	352.543.850,00	Kab. Karanganyar, Tawangmangu, Semua Kel/Desa	Dana Alokasi Umum (DAU)		385.000.000,00	KECAMATAN TAWANGMANGU	
7	01	01	2.09		Pemeliharaan Barang Milik Daerah Penunjang Urusan Pemerintahan Daerah	Jumlah Penyediaan Jasa Penunjang Urusan Pemerintahan Daerah	12 bulan	12 bulan	75.706.400,00	75.706.400,00	75.706.400,00		57.400.000,00	KECAMATAN TAWANGMANGU
7	01	01	2.09	0001	Penyediaan Jasa Pemeliharaan, Biaya Pemeliharaan, dan Pajak Kendaraan Perorangan Dinas atau Kendaraan Dinas Jabatan									
			Jumlah Kendaraan Perorangan Dinas atau Kendaraan Dinas Jabatan yang Dipelihara dan dibayarkan Pajaknya	12 Bulan Unit	12 Bulan Unit	21.607.000,00	21.607.000,00	21.607.000,00	Kab. Karanganyar, Tawangmangu, Semua Kel/Desa	Dana Alokasi Umum (DAU)		22.000.000,00	KECAMATAN TAWANGMANGU	
7	01	01	2.09	0002	Penyediaan Jasa Pemeliharaan, Biaya Pemeliharaan, Pajak dan Perizinan Kendaraan Dinas Operasional atau Lapangan									
			Jumlah Kendaraan Dinas Operasional atau Lapangan yang Dipelihara dan dibayarkan Pajak dan Perizinannya	12 Bulan Unit	12 Bulan Unit	0,00	0,00	0,00	Kab. Karanganyar, Tawangmangu, Semua Kel/Desa	Dana Alokasi Umum (DAU)		0,00	KECAMATAN TAWANGMANGU	
7	01	01	2.09	0006	Pemeliharaan Peralatan dan Mesin Lainnya									
			Jumlah Peralatan dan Mesin Lainnya yang Dipelihara	12 Bulan Unit	12 Bulan Unit	11.260.000,00	11.260.000,00	8.960.000,00	Kab. Karanganyar, Tawangmangu, Semua Kel/Desa	Dana Alokasi Umum (DAU)		11.500.000,00	KECAMATAN TAWANGMANGU	
7	01	01	2.09	0007	Pemeliharaan Aset Tetap Lainnya									
			Jumlah Aset Tetap Lainnya yang Dipelihara	12 Bulan Unit	12 Bulan Unit	0,00	0,00	0,00	Kab. Karanganyar, Tawangmangu, Semua Kel/Desa	Dana Alokasi Umum (DAU)		0,00	KECAMATAN TAWANGMANGU	
7	01	01	2.09	0009	Pemeliharaan/Rehabilitasi Gedung Kantor dan Bangunan Lainnya									
			Jumlah Gedung Kantor dan Bangunan Lainnya yang Dipelihara/Direhabilitasi	1 Unit	1 Unit	16.231.400,00	16.231.400,00	24.666.800,00	Kab. Karanganyar, Tawangmangu, Semua Kel/Desa	Dana Alokasi Umum (DAU)		16.000.000,00	KECAMATAN TAWANGMANGU	
289	7	01	02		PROGRAM PENYELENGGARAAN PEMERINTAHAN DAN PELAYANAN PUBLIK	Indeks Kepuasan Masyarakat	83,4 nilai	83,4 nilai	2.135.400,00	2.135.400,00	3.134.600,00		2.200.000,00	

No	Kode				Urusan / Bidang Urusan / Program / Kegiatan / Sub Kegiatan	Indikator Program / Kegiatan / Sub Kegiatan	Capaian Kinerja Dan Kerangka Pendanaan					Kelompok Sasaran	Prakiraan Maju Rencana	Perangkat Daerah Penanggung Jawab		
							Target 2025		RKPD 2025	Pagu Indikatif (Rp)			Lokasi		Sumber Dana	Pagu Indikatif (Rp)
							Sebelum	Sesudah		APBD 2025	RKPD Perubahan 2025					
1	2				3	4	5	6	7	8	9	10	11	12	13	14
7	01	02	2.01		Koordinasi Penyelenggaraan Kegiatan Pemerintahan di Tingkat Kecamatan	Jumlah fasilitas koordinasi penyelenggaraan kegiatan pemerintahan di kecamatan	14 kegiatan	14 kegiatan	0,00	0,00	0,00			-	0,00	KECAMATAN TAWANGMANGU
7	01	02	2.01	0001	Koordinasi/Sinergi Perencanaan dan Pelaksanaan Kegiatan Pemerintahan dengan Perangkat Daerah dan Instansi Vertikal Terkait	Jumlah Laporan Koordinasi/Sinergi Perencanaan dan Pelaksanaan Kegiatan Pemerintahan dengan Perangkat Daerah dan Instansi Vertikal Terkait	1 Laporan	1 Laporan	0,00	0,00	0,00	Kab. Karanganyar, Tawangmangu, Semua Kel/Desa	Dana Alokasi Umum (DAU)		0,00	KECAMATAN TAWANGMANGU
7	01	02	2.02		Penyelenggaraan Urusan Pemerintahan yang Tidak Dilaksanakan oleh Unit Kerja Perangkat Daerah yang Ada di Kecamatan	Jumlah fasilitas koordinasi penyelenggaraan kegiatan pemerintahan di kecamatan	14 kegiatan	14 kegiatan	2.135.400,00	2.135.400,00	2.135.400,00			-	2.200.000,00	KECAMATAN TAWANGMANGU
7	01	02	2.02	0002	Fasilitasi Percepatan Pencapaian Standar Pelayanan Minimal di Wilayah Kecamatan	Jumlah Laporan Fasilitasi Percepatan Pencapaian Standar Pelayanan Minimal di Wilayah Kecamatan	2 Laporan	2 Laporan	2.135.400,00	2.135.400,00	3.134.600,00	Kab. Karanganyar, Tawangmangu, Semua Kel/Desa	Dana Alokasi Umum (DAU)		2.200.000,00	KECAMATAN TAWANGMANGU
7	01	02	2.02	0003	Peningkatan Efektifitas Pelaksanaan Pelayanan kepada Masyarakat di Wilayah Kecamatan	Jumlah Laporan Peningkatan Efektifitas Pelaksanaan Pelayanan kepada Masyarakat di Wilayah Kecamatan	12 Bulan Laporan	12 Bulan Laporan	0,00	0,00	0,00	Kab. Karanganyar, Tawangmangu, Semua Kel/Desa	Dana Alokasi Umum (DAU)		0,00	KECAMATAN TAWANGMANGU
290	7	01	03		PROGRAM PEMBERDAYAAN MASYARAKAT DESA DAN KELURAHAN	Cakupan Program Pemberdayaan Masyarakat desa dan Kelurahan	100 %	100 %	1.988.647.000,00	2.943.647.000,00	2.994.811.250,00				1.693.801.430,00	
7	01	03	2.01		Koordinasi Kegiatan Pemberdayaan Desa	Terwujudnya Kegiatan Pemberdayaan Masyarakat Desa dan Kelurahan	12 bulan	12 bulan	53.870.000,00	53.870.000,00	53.870.000,00			Kecamatan Tawangmangu	44.000.000,00	KECAMATAN TAWANGMANGU
7	01	03	2.01	0001	Peningkatan Partisipasi Masyarakat dalam Forum Musyawarah Perencanaan Pembangunan di Desa	Jumlah Lembaga Kemasyarakatan yang Berpartisipasi dalam Forum Musyawarah Perencanaan Pembangunan di Desa	2 Kegiatan Lembaga Kemasyarakatan	2 Kegiatan Lembaga Kemasyarakatan	7.163.000,00	7.163.000,00	7.163.000,00	Kab. Karanganyar, Tawangmangu, Semua Kel/Desa	Dana Alokasi Umum (DAU)		7.000.000,00	KECAMATAN TAWANGMANGU
7	01	03	2.01	0003	Peningkatan Efektifitas Kegiatan Pemberdayaan Masyarakat di Wilayah Kecamatan	Jumlah Laporan Peningkatan Efektifitas Kegiatan Pemberdayaan Masyarakat di Wilayah Kecamatan	12 Bulan Laporan	12 Bulan Laporan	46.707.000,00	46.707.000,00	72.524.050,00	Kab. Karanganyar, Tawangmangu, Semua Kel/Desa	Dana Alokasi Umum (DAU)		37.000.000,00	KECAMATAN TAWANGMANGU
7	01	03	2.02		Kegiatan Pemberdayaan Kelurahan	Terwujudnya Kegiatan Sarana dan Prasarana di Kelurahan	3 Kelurahan	3 Kelurahan	1.914.777.000,00	2.869.777.000,00	2.869.777.000,00			Kecamatan Tawangmangu	1.649.801.430,00	KECAMATAN TAWANGMANGU
7	01	03	2.02	0002	Pembangunan Sarana dan Prasarana Kelurahan	Jumlah Sarana dan Prasarana Kelurahan yang Terbangun	3 Kelurahan Unit	3 Kelurahan Unit	1.500.000.000,00	2.465.000.000,00	2.465.000.000,00	Kab. Karanganyar, Tawangmangu, Semua Kel/Desa	Dana Alokasi Umum (DAU)		1.500.000.000,00	KECAMATAN TAWANGMANGU
7	01	03	2.03		Pemberdayaan Lembaga Kemasyarakatan Tingkat Kecamatan	Jumlah Pemberdayaan Lembaga Kemasyarakatan Tingkat Kecamatan	1 Laporan	1 Laporan	0,00	0,00	0,00			-	0,00	KECAMATAN TAWANGMANGU
7	01	03	2.03	0001	Penyelenggaraan Lembaga Kemasyarakatan	Jumlah Lembaga Kemasyarakatan yang Diselenggarakan	3 Kelurahan Lembaga Kemasyarakatan	3 Kelurahan Lembaga Kemasyarakatan	0,00	0,00	0,00	Kab. Karanganyar, Tawangmangu, Semua Kel/Desa	Dana Alokasi Umum (DAU)		0,00	KECAMATAN TAWANGMANGU
291	7	01	04		PROGRAM KOORDINASI KETENTERAMAN DAN KETERTIBAN UMUM	Persentase wilayah dalam keadaan kondusif	100 %	100 %	51.269.550,00	51.269.550,00	48.179.550,00				27.000.000,00	
7	01	04	2.01		Koordinasi Upaya Penyelenggaraan Ketenteraman dan Ketertiban Umum	Terwujudnya Kegiatan Koordinasi Ketenteraman dan Ketertiban Umum	12 bulan	12 bulan	51.269.550,00	51.269.550,00	51.269.550,00			Kecamatan Tawangmangu	27.000.000,00	KECAMATAN TAWANGMANGU
7	01	04	2.01	0001	Sinergitas dengan Kepolisian Negara Republik Indonesia, Tentara Nasional Indonesia dan Instansi Vertikal di Wilayah Kecamatan											

No	Kode					Urusan / Bidang Urusan / Program / Kegiatan / Sub Kegiatan	Indikator Program / Kegiatan / Sub Kegiatan	Capaian Kinerja Dan Kerangka Pendanaan					Kelompok Sasaran	Prakiraan Maju Rencana	Perangkat Daerah Penanggung Jawab		
								Target 2025			Pagu Indikatif (Rp)			Lokasi		Sumber Dana	Pagu Indikatif (Rp)
								Sebelum	Sesudah	RKPD 2025	APBD 2025	RKPD Perubahan 2025					
1	2					3	4	5	6	7	8	9	10	11	12	13	14
							Jumlah Laporan Hasil Sinergitas dengan Kepolisian Negara Republik Indonesia, Tentara Nasional Indonesia dan Instansi Vertikal di Wilayah Kecamatan	12 Bulan Laporan	12 Bulan Laporan	31.269.550,00	31.269.550,00	32.179.550,00	Kab. Karanganyar, Tawangmangu, Semua Kel/Desa	Dana Alokasi Umum (DAU)		27.000.000,00	KECAMATAN TAWANGMANGU
7	01	04	2.01	0002		Harmonisasi Hubungan dengan Tokoh Agama dan Tokoh Masyarakat	Jumlah Laporan Pelaksanaan Harmonisasi Hubungan dengan Tokoh Agama dan Tokoh Masyarakat	12 Bulan Laporan	12 Bulan Laporan	0,00	0,00	0,00	Kab. Karanganyar, Tawangmangu, Semua Kel/Desa	Dana Alokasi Umum (DAU)		0,00	KECAMATAN TAWANGMANGU
292	7	01	05			PROGRAM PENYELENGGARAAN URUSAN PEMERINTAHAN UMUM	Persentase desa / kelurahan tertib perda	100 %	100 %	665.970.000,00	667.970.000,00	611.344.700,00				604.500.000,00	
	7	01	05	2.01		Penyelenggaraan Urusan Pemerintahan Umum Sesuai Penugasan Kepala Daerah	Jumlah fasilitasi Penyelenggaraan Urusan Pemerintahan Umum sesuai Penugasan Kepala Daerah	1 kegiatan	1 kegiatan	665.970.000,00	667.970.000,00	667.970.000,00				604.500.000,00	KECAMATAN TAWANGMANGU
7	01	05	2.01	0001		Pembinaan Wawasan Kebangsaan dan Ketahanan Nasional dalam rangka Memantapkan Pengamalan Pancasila, Pelaksanaan Undang-Undang Dasar Negara Republik Indonesia Tahun	Jumlah Orang yang Mengikuti Pembinaan Wawasan Kebangsaan dan Ketahanan Nasional dalam rangka Memantapkan Pengamalan Pancasila, Pelaksanaan Undang-Undang Dasar Negara Republik Indonesia Tahun 1945, Pelestarian Bhinneka Tunggal Ika serta Pemertahanan dan Pemeliharaan Keutuhan Negara Kesatuan Republik Indonesia	1 Kegiatan Orang	1 Kegiatan Orang	204.166.300,00	204.166.300,00	152.484.000,00	Kab. Karanganyar, Tawangmangu, Semua Kel/Desa	Dana Alokasi Umum (DAU)		195.000.000,00	KECAMATAN TAWANGMANGU
7	01	05	2.01	0004		Pembinaan Kerukunan Antar Suku dan Intra Suku, Umat Beragama, Ras, dan Golongan Lainnya Guna Mewujudkan Stabilitas Keamanan Lokal, Regional, dan Nasional	Jumlah Orang yang Mengikuti Pembinaan Kerukunan Antar Suku dan Intra Suku, Umat Beragama, Ras, dan Golongan Lainnya Guna Mewujudkan Stabilitas Keamanan Lokal, Regional, dan Nasional	12 Bulan Orang	12 Bulan Orang	11.803.700,00	11.803.700,00	10.260.700,00	Kab. Karanganyar, Tawangmangu, Semua Kel/Desa	Dana Alokasi Umum (DAU)		9.500.000,00	KECAMATAN TAWANGMANGU
7	01	05	2.01	0007		Pelaksanaan Semua Urusan Pemerintahan yang Bukan Merupakan Kewenangan Daerah dan Tidak Dilaksanakan oleh Instansi Vertikal	Jumlah Dokumen Semua Urusan Pemerintahan yang Bukan Merupakan Kewenangan Daerah dan Tidak Dilaksanakan oleh Instansi Vertikal	3 Kelurahan Dokumen	3 Kelurahan Dokumen	400.000.000,00	400.000.000,00	400.000.000,00	Kab. Karanganyar, Tawangmangu, Semua Kel/Desa	Dana Alokasi Umum (DAU)		400.000.000,00	KECAMATAN TAWANGMANGU
293	7	01	06			PROGRAM PEMBINAAN DAN PENGAWASAN PEMERINTAHAN DESA	Persentase desa memiliki APBDes dan RKPBDdes yang sesuai ketentuan	100 %	100 %	0,00	0,00	0,00				0,00	
	7	01	06	2.01		Fasilitasi, Rekomendasi dan Koordinasi Pembinaan dan Pengawasan Pemerintahan Desa	Jumlah fasilitasi rekomendasi, dan koordinasi pembinaan dan pengawasan pemerintahan desa	3 Kelurahan	3 Kelurahan	0,00	0,00	0,00				0,00	KECAMATAN TAWANGMANGU
7	01	06	2.01	0002		Fasilitasi Administrasi Tata Pemerintahan Desa	Jumlah Dokumen yang Difasilitasi dalam rangka Administrasi Tata Pemerintahan Desa	2 Kelurahan Dokumen	2 Kelurahan Dokumen	0,00	0,00	0,00	Kab. Karanganyar, Tawangmangu, Semua Kel/Desa	Dana Alokasi Umum (DAU)		0,00	KECAMATAN TAWANGMANGU
7	01	06	2.01	0012		Fasilitasi Pelaksanaan Tugas, Fungsi, dan Kewajiban Lembaga Kemasyarakatan	Jumlah Dokumen Fasilitasi dalam rangka Pelaksanaan Tugas, Fungsi, dan Kewajiban Lembaga Kemasyarakatan	3 Kelurahan Dokumen	3 Kelurahan Dokumen	0,00	0,00	0,00	Kab. Karanganyar, Tawangmangu, Semua Kel/Desa	Dana Alokasi Umum (DAU)		0,00	KECAMATAN TAWANGMANGU
						Kelurahan Tawangmangu				8.731.506.571,00	10.010.456.571,00	9.957.781.571,00				5.732.050.112,00	
7						UNSUR KEWILAYAHAN				8.731.506.571,00	10.010.456.571,00	9.957.781.571,00				5.732.050.112,00	
7	01					KECAMATAN				8.731.506.571,00	10.010.456.571,00	9.957.781.571,00				5.732.050.112,00	
294	7	01	01			PROGRAM PENUNJANG URUSAN PEMERINTAHAN DAERAH KABUPATEN/KOTA	-	-	-	6.023.484.621,00	6.345.434.621,00	6.300.311.471,00				3.404.548.682,00	

No	Kode				Urusan / Bidang Urusan / Program / Kegiatan / Sub Kegiatan	Indikator Program / Kegiatan / Sub Kegiatan	Capaian Kinerja Dan Kerangka Pendanaan					Kelompok Sasaran	Prakiraan Maju Rencana Pagu Indikatif (Rp)	Perangkat Daerah Penanggung Jawab		
							Target 2025		Pagu Indikatif (Rp)						Lokasi	Sumber Dana
							Sebelum	Sesudah	RKPD 2025	APBD 2025	RKPD Perubahan 2025					
1	2	3	4	5	6	7	8	9	10	11	12	13	14			
7	01	01	2.02		Administrasi Keuangan Perangkat Daerah	-	-	-	4.604.699.037,00	4.918.649.037,00	4.918.649.037,00	-	-	-	2.457.348.682,00	KECAMATAN TAWANGMANGU
7	01	01	2.02	0001	Penyediaan Gaji dan Tunjangan ASN											
						Jumlah Orang yang Menerima Gaji dan Tunjangan ASN	9 Orang/bulan	9 Orang/bulan	956.615.675,00	0,00	0,00	Kab. Karanganyar, Tawangmangu, Tawangmangu	Dana Alokasi Umum (DAU)		0,00	KECAMATAN TAWANGMANGU
7	01	01	2.06		Administrasi Umum Perangkat Daerah	-	-	-	343.360.004,00	343.360.004,00	343.360.004,00	-	-	-	238.300.000,00	KECAMATAN TAWANGMANGU
7	01	01	2.06	0001	Penyediaan Komponen Instalasi											
						Jumlah Paket Komponen Instalasi Listrik/Penerangan Bangunan Kantor yang Disediakan	1 Paket	1 Paket	0,00	0,00	0,00	Kab. Karanganyar, Tawangmangu, Tawangmangu	Dana Alokasi Umum (DAU)		0,00	KECAMATAN TAWANGMANGU
7	01	01	2.06	0004	Penyediaan Bahan Logistik Kantor											
						Jumlah Paket Bahan Logistik Kantor yang Disediakan	1 Tahun 0	1 Tahun 0	20.000.000,00	20.000.000,00	18.928.050,00	Kab. Karanganyar, Tawangmangu, Tawangmangu	Dana Alokasi Umum (DAU)		0,00	KECAMATAN TAWANGMANGU
7	01	01	2.06	0005	Penyediaan Barang Cetak dan Penggandaan											
						Jumlah Paket Barang Cetak dan Penggandaan yang Disediakan	1 Tahun Paket	1 Tahun Paket	10.000.000,00	10.000.000,00	10.000.000,00	Kab. Karanganyar, Tawangmangu, Tawangmangu	Dana Alokasi Umum (DAU)		0,00	KECAMATAN TAWANGMANGU
7	01	01	2.06	0006	Penyediaan Bahan Bacaan dan Peraturan Perundang-undangan											
						Jumlah Dokumen Bahan Bacaan dan Peraturan Perundang-Undangan yang Disediakan	2 Dokumen	2 Dokumen	2.500.000,00	2.500.000,00	2.500.000,00	Kab. Karanganyar, Tawangmangu, Tawangmangu	Dana Alokasi Umum (DAU)		0,00	KECAMATAN TAWANGMANGU
7	01	01	2.07		Pengadaan Barang Milik Daerah Penunjang Urusan Pemerintah Daerah	-	-	-	137.500.000,00	130.500.000,00	130.500.000,00	-	-	-	70.000.000,00	KECAMATAN TAWANGMANGU
7	01	01	2.07	0007	Pengadaan Aset Tetap Lainnya											
						Jumlah Unit Aset Tetap Lainnya yang Disediakan	0 Unit	0 Unit	20.000.000,00	13.000.000,00	13.000.000,00	Kab. Karanganyar, Tawangmangu, Tawangmangu	Dana Alokasi Umum (DAU)		0,00	KECAMATAN TAWANGMANGU
7	01	01	2.08		Penyediaan Jasa Penunjang Urusan Pemerintahan Daerah	-	-	-	841.692.530,00	856.692.530,00	856.692.530,00	-	-	-	559.800.000,00	KECAMATAN TAWANGMANGU
7	01	01	2.08	0001	Penyediaan Jasa Surat Menyurat											
						Jumlah Laporan Penyediaan Jasa Surat Menyurat	3 Laporan	3 Laporan	1.800.000,00	1.800.000,00	1.800.000,00	Kab. Karanganyar, Tawangmangu, Tawangmangu	Dana Alokasi Umum (DAU)		0,00	KECAMATAN TAWANGMANGU
7	01	01	2.08	0002	Penyediaan Jasa Komunikasi, Sumber Daya Air dan Listrik											
						Jumlah Laporan Penyediaan Jasa Komunikasi, Sumber Daya Air dan Listrik yang Disediakan	12 Laporan	12 Laporan	10.800.000,00	10.800.000,00	10.800.000,00	Kab. Karanganyar, Tawangmangu, Tawangmangu	Dana Alokasi Umum (DAU)		0,00	KECAMATAN TAWANGMANGU
7	01	01	2.08	0004	Penyediaan Jasa Pelayanan Umum Kantor											

No	Kode					Urusan / Bidang Urusan / Program / Kegiatan / Sub Kegiatan	Indikator Program / Kegiatan / Sub Kegiatan	Capaian Kinerja Dan Kerangka Pendanaan						Kelompok Sasaran	Prakiraan Maju Rencana	Perangkat Daerah Penanggung Jawab		
								Target 2025			RKPD 2025	APBD 2025	RKPD Perubahan 2025		Lokasi		Sumber Dana	Pagu Indikatif (Rp)
								Sebelum	Sesudah									
1	2					3	4	5	6	7	8	9	10	11	12	13	14	
							Jumlah Laporan Penyediaan Jasa Pelayanan Umum Kantor yang Disediakan	12 Laporan	12 Laporan	86.400.000,00	86.400.000,00	86.400.000,00	Kab. Karanganyar, Tawangmangu, Tawangmangu	Dana Alokasi Umum (DAU)		0,00	KECAMATAN TAWANGMANGU	
7	01	01	2.09			Pemeliharaan Barang Milik Daerah Penunjang Urusan Pemerintahan Daerah	-	-	75.706.400,00	75.706.400,00	75.706.400,00				-	57.400.000,00	KECAMATAN TAWANGMANGU	
7	01	01	2.09	0002	Penyediaan Jasa Pemeliharaan, Biaya Pemeliharaan, Pajak dan Perizinan Kendaraan Dinas Operasional atau Lapangan													
							Jumlah Kendaraan Dinas Operasional atau Lapangan yang Dipelihara dan Dibayarkan Pajak dan Perizinannya	3 Unit	3 Unit	4.500.000,00	4.500.000,00	4.500.000,00	Kab. Karanganyar, Tawangmangu, Tawangmangu	Dana Alokasi Umum (DAU)		0,00	KECAMATAN TAWANGMANGU	
7	01	01	2.09	0006	Pemeliharaan Peralatan dan Mesin Lainnya													
							Jumlah Peralatan dan Mesin Lainnya yang Dipelihara	8 Unit	8 Unit	4.000.000,00	4.000.000,00	4.000.000,00	Kab. Karanganyar, Tawangmangu, Tawangmangu	Dana Alokasi Umum (DAU)		0,00	KECAMATAN TAWANGMANGU	
7	01	01	2.09	0011	Pemeliharaan/Rehabilitasi Sarana dan Prasarana Pendukung Gedung Kantor atau Bangunan Lainnya													
							Jumlah Sarana dan Prasarana Pendukung Gedung Kantor atau Bangunan Lainnya yang Dipelihara/Direhabilitasi	1 Unit	1 Unit	0,00	0,00	0,00	Kab. Karanganyar, Tawangmangu, Tawangmangu	Dana Alokasi Umum (DAU)		0,00	KECAMATAN TAWANGMANGU	
295	7	01	03			PROGRAM PEMBERDAYAAN MASYARAKAT DESA DAN KELURAHAN	-	-	1.988.647.000,00	2.943.647.000,00	2.994.811.250,00					1.693.801.430,00		
7	01	03	2.02			Kegiatan Pemberdayaan Kelurahan	-	-	1.914.777.000,00	2.869.777.000,00	2.869.777.000,00				-	1.649.801.430,00	KECAMATAN TAWANGMANGU	
7	01	03	2.02	0001	Peningkatan Partisipasi Masyarakat dalam Forum Musyawarah Perencanaan Pembangunan di Kelurahan													
							Jumlah Lembaga Kemasyarakatan yang Berpartisipasi dalam Forum Musyawarah Perencanaan Pembangunan di Kelurahan	5 Lembaga Kemasyarakatan	5 Lembaga Kemasyarakatan	20.500.000,00	20.500.000,00	20.013.800,00	Kab. Karanganyar, Tawangmangu, Tawangmangu	Dana Alokasi Umum (DAU)		0,00	KECAMATAN TAWANGMANGU	
7	01	03	2.02	0003	Pemberdayaan Masyarakat di Kelurahan													
							Jumlah Pokmas dan Ormas yang Melaksanakan Pemberdayaan Masyarakat di Kelurahan	5 0	5 0	140.200.600,00	145.200.600,00	139.678.600,00	Kab. Karanganyar, Tawangmangu, Tawangmangu	Dana Alokasi Umum (DAU)		0,00	KECAMATAN TAWANGMANGU	
7	01	03	2.06			Pemberdayaan dan Kesejahteraan Keluarga Tingkat Kecamatan dan Kelurahan	-	-	20.000.000,00	20.000.000,00	20.000.000,00				-	0,00	KECAMATAN TAWANGMANGU	
7	01	03	2.06	0002	Peningkatan Kesadaran Keluarga dalam Membangun Kerja Sama antar-Keluarga, Warga, dan Kelompok Masyarakat													
							Jumlah Keluarga yang Mengikuti Peningkatan Kesadaran Keluarga dalam Membangun Kerja Sama antar-Keluarga, Warga, dan Kelompok Masyarakat	400 Keluarga	400 Keluarga	20.000.000,00	20.000.000,00	21.195.000,00	Kab. Karanganyar, Tawangmangu, Tawangmangu	Dana Alokasi Umum (DAU)		0,00	KECAMATAN TAWANGMANGU	
296	7	01	05			PROGRAM PENYELENGGARAAN URUSAN PEMERINTAHAN UMUM	-	-	665.970.000,00	667.970.000,00	611.344.700,00					604.500.000,00		
7	01	05	2.01			Penyelenggaraan Urusan Pemerintahan Umum Sesuai Penugasan Kepala Daerah	-	-	665.970.000,00	667.970.000,00	667.970.000,00				-	604.500.000,00	KECAMATAN TAWANGMANGU	
7	01	05	2.01	0004	Pembinaan Kerukunan Antar Suku dan Intra Suku, Umat Beragama, Ras, dan Golongan Lainnya Guna Mewujudkan Stabilitas Keamanan Lokal, Regional, dan Nasional													
							Jumlah Orang yang Mengikuti Pembinaan Kerukunan Antar Suku dan Intra Suku, Umat Beragama, Ras, dan Golongan Lainnya Guna Mewujudkan Stabilitas Keamanan Lokal, Regional, dan Nasional	1 Tahun 0	1 Tahun 0	20.000.000,00	22.000.000,00	18.600.000,00	Kab. Karanganyar, Tawangmangu, Tawangmangu	Dana Alokasi Umum (DAU)		0,00	KECAMATAN TAWANGMANGU	



No	Kode	Urusan / Bidang Urusan / Program / Kegiatan / Sub Kegiatan	Indikator Program / Kegiatan / Sub Kegiatan	Capaian Kinerja Dan Kerangka Pendanaan						Kelompok Sasaran	Prakiraan Maju Rencana Pagu Indikatif (Rp)	Perangkat Daerah Penanggung Jawab		
				Target 2025		Pagu Indikatif (Rp)			Lokasi				Sumber Dana	
				Sebelum	Sesudah	RKPD 2025	APBD 2025	RKPD Perubahan 2025						
1	2	3	4	5	6	7	8	9	10	11	12	13	14	
			Kelurahan Blumbang			8.731.506.571,00	10.010.456.571,00	9.957.781.571,00					5.732.050.112,00	
			UNSUR KEWILAYAHAN			8.731.506.571,00	10.010.456.571,00	9.957.781.571,00					5.732.050.112,00	
			KECAMATAN			8.731.506.571,00	10.010.456.571,00	9.957.781.571,00					5.732.050.112,00	
297	7	01	01		PROGRAM PENUNJANG URUSAN PEMERINTAHAN DAERAH KABUPATEN/KOTA	-	-	6.023.484.621,00	6.345.434.621,00	6.300.311.471,00			3.404.548.682,00	
	7	01	01	2.02	Administrasi Keuangan Perangkat Daerah	-	-	4.604.699.037,00	4.918.649.037,00	4.918.649.037,00			2.457.348.682,00	KECAMATAN TAWANGMANGU
	7	01	01	2.02	0001 Penyediaan Gaji dan Tunjangan ASN									
					Jumlah Orang yang Menerima Gaji dan Tunjangan ASN	6 Orang/bulan	6 Orang/bulan	674.993.868,00	0,00	0,00	Kab. Karanganyar, Tawangmangu, Blumbang	Dana Alokasi Umum (DAU)	0,00	KECAMATAN TAWANGMANGU
	7	01	01	2.06	Administrasi Umum Perangkat Daerah	-	-	343.360.004,00	343.360.004,00	343.360.004,00			238.300.000,00	KECAMATAN TAWANGMANGU
	7	01	01	2.06	0002 Penyediaan Peralatan dan Perlengkapan Kantor									
					Jumlah Paket Peralatan dan Perlengkapan Kantor yang Disediakan	1 TAHUN Paket	1 TAHUN Paket	0,00	0,00	0,00	Kab. Karanganyar, Tawangmangu, Blumbang	Dana Alokasi Umum (DAU)	10.000.000,00	KECAMATAN TAWANGMANGU
	7	01	01	2.06	0006 Penyediaan Bahan Bacaan dan Peraturan Perundang-undangan									
					Jumlah Dokumen Bahan Bacaan dan Peraturan Perundang-Undangan yang Disediakan	12 bulan Dokumen	12 bulan Dokumen	0,00	3.000.000,00	3.000.000,00		Dana Alokasi Umum (DAU)	3.000.000,00	KECAMATAN TAWANGMANGU
	7				NON URUSAN			8.731.506.571,00	10.010.456.571,00	9.957.781.571,00			5.732.050.112,00	
	7	01			URUSAN PEMERINTAHAN BIDANG XX			8.731.506.571,00	10.010.456.571,00	9.957.781.571,00			5.732.050.112,00	
298	7	01	01		PROGRAM PENUNJANG URUSAN PEMERINTAHAN DAERAH KABUPATEN/KOTA	-	-	6.023.484.621,00	6.345.434.621,00	6.300.311.471,00			3.404.548.682,00	
	7	01	01	2.06	Administrasi Umum Perangkat Daerah	-	-	343.360.004,00	343.360.004,00	343.360.004,00			238.300.000,00	KECAMATAN TAWANGMANGU
	7	01	01	2.06	0006 Penyediaan Bahan Bacaan dan Peraturan Perundang-undangan									
	7				UNSUR KEWILAYAHAN			8.731.506.571,00	10.010.456.571,00	9.957.781.571,00			5.732.050.112,00	
	7	01			KECAMATAN			8.731.506.571,00	10.010.456.571,00	9.957.781.571,00			5.732.050.112,00	
299	7	01	01		PROGRAM PENUNJANG URUSAN PEMERINTAHAN DAERAH KABUPATEN/KOTA	-	-	6.023.484.621,00	6.345.434.621,00	6.300.311.471,00			3.404.548.682,00	
	7	01	01	2.08	Penyediaan Jasa Penunjang Urusan Pemerintahan Daerah	-	-	841.692.530,00	856.692.530,00	856.692.530,00			559.800.000,00	KECAMATAN TAWANGMANGU
	7	01	01	2.08	0002 Penyediaan Jasa Komunikasi, Sumber Daya Air dan Listrik									
					Jumlah Laporan Penyediaan Jasa Komunikasi, Sumber Daya Air dan Listrik yang Disediakan	12 bulan Laporan	12 bulan Laporan	10.200.000,00	10.200.000,00	10.200.000,00	Kab. Karanganyar, Tawangmangu, Blumbang	Dana Alokasi Umum (DAU)	10.200.000,00	KECAMATAN TAWANGMANGU
	7	01	01	2.08	0004 Penyediaan Jasa Pelayanan Umum Kantor									
					Jumlah Laporan Penyediaan Jasa Pelayanan Umum Kantor yang Disediakan	12 bulan Laporan	12 bulan Laporan	170.095.030,00	185.095.030,00	181.176.830,00	Kab. Karanganyar, Tawangmangu, Blumbang	Dana Alokasi Umum (DAU)	140.000.000,00	KECAMATAN TAWANGMANGU

No	Kode				Urusan / Bidang Urusan / Program / Kegiatan / Sub Kegiatan	Indikator Program / Kegiatan / Sub Kegiatan	Capaian Kinerja Dan Kerangka Pendanaan						Kelompok Sasaran	Prakiraan Maju Rencana	Perangkat Daerah Penanggung Jawab	
							Target 2025			Lokasi	Sumber Dana	Pagu Indikatif (Rp)				
							Sebelum	Sesudah	RKPD 2025					APBD 2025		RKPD Perubahan 2025
1	2				3	4	5	6	7	8	9	10	11	12	13	14
	7	01	01	2.09		Pemeliharaan Barang Milik Daerah Penunjang Urusan Pemerintahan Daerah	-	-	75.706.400,00	75.706.400,00	75.706.400,00			-	57.400.000,00	KECAMATAN TAWANGMANGU
	7	01	01	2.09	0001	Penyediaan Jasa Pemeliharaan, Biaya Pemeliharaan, dan Pajak Kendaraan Perorangan Dinas atau Kendaraan Dinas Jabatan										
						Jumlah Kendaraan Perorangan Dinas atau Kendaraan Dinas Jabatan yang Dipelihara dan Dibayarkan Pajaknya	3 SEPEDA Unit	3 SEPEDA Unit	7.860.000,00	7.860.000,00	7.860.000,00	-	Dana Alokasi Umum (DAU)		7.900.000,00	KECAMATAN TAWANGMANGU
	7	01	01	2.09	0006	Pemeliharaan Peralatan dan Mesin Lainnya										
						Jumlah Peralatan dan Mesin Lainnya yang Dipelihara	6 LAPTOP/KOM Unit	6 LAPTOP/KOM Unit	2.920.000,00	2.920.000,00	2.920.000,00	Kab. Karanganyar, Tawangmangu, Blumbang	Dana Alokasi Umum (DAU)		0,00	KECAMATAN TAWANGMANGU
300	7	01	03			PROGRAM PEMBERDAYAAN MASYARAKAT DESA DAN KELURAHAN	-	-	1.988.647.000,00	2.943.647.000,00	2.994.811.250,00			-	1.693.801.430,00	
	7	01	03	2.02		Kegiatan Pemberdayaan Kelurahan	-	-	1.914.777.000,00	2.869.777.000,00	2.869.777.000,00			-	1.649.801.430,00	KECAMATAN TAWANGMANGU
	7	01	03	2.02	0001	Peningkatan Partisipasi Masyarakat dalam Forum Musyawarah Perencanaan Pembangunan di Kelurahan										
						Jumlah Lembaga Kemasyarakatan yang Berpartisipasi dalam Forum Musyawarah Perencanaan Pembangunan di Kelurahan	1 TAHUN Lembaga Kemasyarakatan	1 TAHUN Lembaga Kemasyarakatan	4.850.000,00	4.850.000,00	3.900.000,00	Kab. Karanganyar, Semua Kecamatan, Semua Kel/Desa Kab. Karanganyar, Tawangmangu, Blumbang	Dana Alokasi Umum (DAU)		4.850.000,00	KECAMATAN TAWANGMANGU
	7	01	03	2.02	0003	Pemberdayaan Masyarakat di Kelurahan										
						Jumlah Pokmas dan Ormas yang Melaksanakan Pemberdayaan Masyarakat di Kelurahan	1 TAHUN Pokmas / Ormas	1 TAHUN Pokmas / Ormas	155.776.400,00	140.776.400,00	160.559.100,00	Kab. Karanganyar, Tawangmangu, Blumbang	Dana Alokasi Umum (DAU)		144.951.430,00	KECAMATAN TAWANGMANGU
301	7	01	05			PROGRAM PENYELENGGARAAN URUSAN PEMERINTAHAN UMUM	-	-	665.970.000,00	667.970.000,00	611.344.700,00			-	604.500.000,00	
	7	01	05	2.01		Penyelenggaraan Urusan Pemerintahan Umum Sesuai Penugasan Kepala Daerah	-	-	665.970.000,00	667.970.000,00	667.970.000,00			-	604.500.000,00	KECAMATAN TAWANGMANGU
	7	01	05	2.01	0004	Pembinaan Kerukunan Antar Suku dan Intra Suku, Umat Beragama, Ras, dan Golongan Lainnya Guna Mewujudkan Stabilitas Keamanan Lokal, Regional, dan Nasional										
						Jumlah Orang yang Mengikuti Pembinaan Kerukunan Antar Suku dan Intra Suku, Umat Beragama, Ras, dan Golongan Lainnya Guna Mewujudkan Stabilitas Keamanan Lokal, Regional, dan Nasional	1 TAHUN Orang	1 TAHUN Orang	30.000.000,00	30.000.000,00	30.000.000,00	Kab. Karanganyar, Tawangmangu, Blumbang	Dana Alokasi Umum (DAU)		0,00	KECAMATAN TAWANGMANGU
						Kelurahan Kalisoro			8.731.506.571,00	10.010.456.571,00	9.957.781.571,00				5.732.050.112,00	
	7					UNSUR KEWILAYAHAN			8.731.506.571,00	10.010.456.571,00	9.957.781.571,00				5.732.050.112,00	
	7	01				KECAMATAN			8.731.506.571,00	10.010.456.571,00	9.957.781.571,00				5.732.050.112,00	
302	7	01	01			PROGRAM PENUNJANG URUSAN PEMERINTAHAN DAERAH KABUPATEN/KOTA	-	-	6.023.484.621,00	6.345.434.621,00	6.300.311.471,00			-	3.404.548.682,00	
	7	01	01	2.02		Administrasi Keuangan Perangkat Daerah	-	-	4.604.699.037,00	4.918.649.037,00	4.918.649.037,00			-	2.457.348.682,00	KECAMATAN TAWANGMANGU
	7	01	01	2.02	0001	Penyediaan Gaji dan Tunjangan ASN										
						Jumlah Orang yang Menerima Gaji dan Tunjangan ASN	100 % 0	100 % 0	705.697.930,00	0,00	0,00	Kab. Karanganyar, Tawangmangu, Kalisoro	Dana Alokasi Umum (DAU)		0,00	KECAMATAN TAWANGMANGU
	7	01	01	2.06		Administrasi Umum Perangkat Daerah	-	-	343.360.004,00	343.360.004,00	343.360.004,00			-	238.300.000,00	KECAMATAN TAWANGMANGU
	7	01	01	2.06	0001	Penyediaan Komponen Instalasi										
						Jumlah Paket Komponen Instalasi Listrik/Penerangan Bangunan Kantor yang Disediakan	100 % Paket	100 % Paket	1.446.000,00	1.446.000,00	1.446.000,00	Kab. Karanganyar, Tawangmangu, Kalisoro	Dana Alokasi Umum (DAU)		0,00	KECAMATAN TAWANGMANGU
	7	01	01	2.06	0004	Penyediaan Bahan Logistik Kantor										

No	Kode	Usuran / Bidang Usuran / Program / Kegiatan / Sub Kegiatan	Indikator Program / Kegiatan / Sub Kegiatan	Capaian Kinerja Dan Kerangka Pendanaan						Kelompok Sasaran	Prakiraan Maju Rencana Pagu Indikatif (Rp)	Perangkat Daerah Penanggung Jawab	
				Target 2025			Pagu Indikatif (Rp)						
				Sebelum	Sesudah	RKPD 2025	APBD 2025	RKPD Perubahan 2025	Lokasi				Sumber Dana
1	2	3	4	5	6	7	8	9	10	11	12	13	14
			Jumlah Paket Bahan Logistik Kantor yang Disediakan	100 % Paket	100 % Paket	67.717.204,00	67.717.204,00	50.904.504,00	Kab. Karanganyar, Tawangmangu, Kalisoro	Dana Alokasi Umum (DAU)		0,00	KECAMATAN TAWANGMANGU
7	01	01	2.06	0006	Penyediaan Bahan Bacaan dan Peraturan Perundang-undangan								
			Jumlah Dokumen Bahan Bacaan dan Peraturan Perundang-Undangan yang Disediakan	100 % Dokumen	100 % Dokumen	1.800.000,00	1.800.000,00	1.800.000,00	Kab. Karanganyar, Tawangmangu, Kalisoro	Dana Alokasi Umum (DAU)		0,00	KECAMATAN TAWANGMANGU
7	01	01	2.06	0009	Penyelenggaraan Rapat Koordinasi dan Konsultasi SKPD								
			Jumlah Laporan Penyelenggaraan Rapat Koordinasi dan Konsultasi SKPD	0 Laporan	0 Laporan	5.500.000,00	5.500.000,00	2.700.000,00	Kab. Karanganyar, Tawangmangu, Kalisoro	Dana Alokasi Umum (DAU)		0,00	KECAMATAN TAWANGMANGU
7	01	01	2.07		Pengadaan Barang Milik Daerah Penunjang Urusan Pemerintah Daerah								
						137.500.000,00	130.500.000,00	130.500.000,00				70.000.000,00	KECAMATAN TAWANGMANGU
7	01	01	2.07	0007	Pengadaan Aset Tetap Lainnya								
			Jumlah Unit Aset Tetap Lainnya yang Disediakan	100 % Unit	100 % Unit	50.500.000,00	50.500.000,00	47.500.000,00	Kab. Karanganyar, Tawangmangu, Kalisoro Kab. Karanganyar, Semua Kecamatan, Semua Kel/Desa	Dana Alokasi Umum (DAU)		0,00	KECAMATAN TAWANGMANGU
7	01	01	2.08		Penyediaan Jasa Penunjang Urusan Pemerintahan Daerah								
						841.692.530,00	856.692.530,00	856.692.530,00				559.800.000,00	KECAMATAN TAWANGMANGU
7	01	01	2.08	0002	Penyediaan Jasa Komunikasi, Sumber Daya Air dan Listrik								
			Jumlah Laporan Penyediaan Jasa Komunikasi, Sumber Daya Air dan Listrik yang Disediakan	12 Laporan	12 Laporan	10.200.000,00	10.200.000,00	10.200.000,00	Kab. Karanganyar, Tawangmangu, Kalisoro	Dana Alokasi Umum (DAU)		0,00	KECAMATAN TAWANGMANGU
7	01	01	2.08	0004	Penyediaan Jasa Pelayanan Umum Kantor								
			Jumlah Laporan Penyediaan Jasa Pelayanan Umum Kantor yang Disediakan	8 Laporan	8 Laporan	141.600.000,00	141.600.000,00	141.600.000,00	Kab. Karanganyar, Tawangmangu, Kalisoro	Dana Alokasi Umum (DAU)		0,00	KECAMATAN TAWANGMANGU
7	01	01	2.09		Pemeliharaan Barang Milik Daerah Penunjang Urusan Pemerintahan Daerah								
						75.706.400,00	75.706.400,00	75.706.400,00				57.400.000,00	KECAMATAN TAWANGMANGU
7	01	01	2.09	0001	Penyediaan Jasa Pemeliharaan, Biaya Pemeliharaan, dan Pajak Kendaraan Perorangan Dinas atau Kendaraan Dinas Jabatan								
			Jumlah Kendaraan Perorangan Dinas atau Kendaraan Dinas Jabatan yang Dipelihara dan dibayarkan Pajaknya	100 % Unit	100 % Unit	3.028.000,00	3.028.000,00	3.428.000,00	Kab. Karanganyar, Tawangmangu, Kalisoro	Dana Alokasi Umum (DAU)		0,00	KECAMATAN TAWANGMANGU
7	01	01	2.09	0006	Pemeliharaan Peralatan dan Mesin Lainnya								
			Jumlah Peralatan dan Mesin Lainnya yang Dipelihara	0 0	0 0	4.300.000,00	4.300.000,00	18.877.200,00	Kab. Karanganyar, Tawangmangu, Kalisoro	Dana Alokasi Umum (DAU)		0,00	KECAMATAN TAWANGMANGU
303	7	01	03		PROGRAM PEMBERDAYAAN MASYARAKAT DESA DAN KELURAHAN								
						1.988.647.000,00	2.943.647.000,00	2.994.811.250,00				1.693.801.430,00	
7	01	03	2.02		Kegiatan Pemberdayaan Kelurahan								
						1.914.777.000,00	2.869.777.000,00	2.869.777.000,00				1.649.801.430,00	KECAMATAN TAWANGMANGU
7	01	03	2.02	0001	Peningkatan Partisipasi Masyarakat dalam Forum Musyawarah Perencanaan Pembangunan di Kelurahan								
			Jumlah Lembaga Kemasyarakatan yang Berpartisipasi dalam Forum Musyawarah Perencanaan Pembangunan di Kelurahan	-	0 0	6.450.000,00	6.450.000,00	3.900.000,00	Kab. Karanganyar, Tawangmangu, Kalisoro	Dana Alokasi Umum (DAU)		0,00	KECAMATAN TAWANGMANGU
7	01	03	2.02	0003	Pemberdayaan Masyarakat di Kelurahan								
			Jumlah Pokmas dan Ormas yang Melaksanakan Pemberdayaan Masyarakat di Kelurahan	5 Pokmas / Ormas	5 Pokmas / Ormas	87.000.000,00	87.000.000,00	100.877.700,00	Kab. Karanganyar, Tawangmangu, Kalisoro	Dana Alokasi Umum (DAU)		0,00	KECAMATAN TAWANGMANGU
304	7	01	04		PROGRAM KOORDINASI KETENTERAMAN DAN KETERTIBAN UMUM								
						51.269.550,00	51.269.550,00	48.179.550,00				27.000.000,00	
7	01	04	2.01		Koordinasi Upaya Penyelenggaraan Ketenteraman dan Ketertiban Umum								
						51.269.550,00	51.269.550,00	51.269.550,00				27.000.000,00	KECAMATAN TAWANGMANGU
7	01	04	2.01	0002	Harmonisasi Hubungan dengan Tokoh Agama dan Tokoh Masyarakat								

No	Kode					Usuran / Bidang Usuran / Program / Kegiatan / Sub Kegiatan	Indikator Program / Kegiatan / Sub Kegiatan	Capaian Kinerja Dan Kerangka Pendanaan						Kelompok Sasaran	Prakiraan Maju Rencana	Perangkat Daerah Penanggung Jawab		
								Target 2025			Pagu Indikatif (Rp)				Lokasi		Sumber Dana	Pagu Indikatif (Rp)
								Sebelum	Sesudah	RKPD 2025	APBD 2025	RKPD Perubahan 2025						
1	2					3	4	5	6	7	8	9	10	11	12	13	14	
							Jumlah Laporan Pelaksanaan Harmonisasi Hubungan dengan Tokoh Agama dan Tokoh Masyarakat	100 % Laporan	100 % Laporan	20.000.000,00	20.000.000,00	16.000.000,00	Kab. Karanganyar, Tawangmangu, Kalisoro	Dana Alokasi Umum (DAU)		0,00	KECAMATAN TAWANGMANGU	
						Kecamatan Ngargoyoso				2.586.016.687,00	2.724.316.687,00	2.710.254.687,00				2.812.011.000,00		
						UNSUR KEWILAYAHAN				2.586.016.687,00	2.724.316.687,00	2.710.254.687,00				2.812.011.000,00		
						KECAMATAN				2.586.016.687,00	2.724.316.687,00	2.710.254.687,00				2.812.011.000,00		
305	7	01	01			PROGRAM PENUNJANG URUSAN PEMERINTAHAN DAERAH KABUPATEN/KOTA	Persentase Indikator OPD (IKU dan IKK) yang Tercapai Targetnya	97 %	97 %	2.170.998.287,00	2.273.298.287,00	2.241.334.287,00				2.415.000.000,00		
	7	01	01	2.01		Perencanaan, Penganggaran, dan Evaluasi Kinerja Perangkat Daerah	Cakupan Perencanaan, Penganggaran dan Evaluasi Kinerja Perangkat Daerah	100 %	100 %	3.493.450,00	3.493.450,00	3.493.450,00			Kantor Kecamatan Ngargoyoso	5.200.000,00	KECAMATAN NGARGOYOSO	
	7	01	01	2.01	0001	Penyusunan Dokumen Perencanaan Perangkat Daerah	Jumlah Dokumen Perencanaan Perangkat Daerah	3 Dokumen	3 Dokumen	2.216.750,00	2.216.750,00	2.216.750,00	Kab. Karanganyar, Ngargoyoso, Semua Kel/Desa	Dana Alokasi Umum (DAU)		2.400.000,00	KECAMATAN NGARGOYOSO	
	7	01	01	2.01	0007	Evaluasi Kinerja Perangkat Daerah	Jumlah Laporan Evaluasi Kinerja Perangkat Daerah	3 Laporan	3 Laporan	1.276.700,00	1.276.700,00	1.276.700,00	Kab. Karanganyar, Ngargoyoso, Semua Kel/Desa	Dana Alokasi Umum (DAU)		2.800.000,00	KECAMATAN NGARGOYOSO	
	7	01	01	2.02		Administrasi Keuangan Perangkat Daerah	Cakupan Administrasi Keuangan Perangkat Daerah	90 %	90 %	1.855.327.237,00	1.943.627.237,00	1.943.627.237,00			Kantor Kecamatan Ngargoyoso	1.861.860.000,00	KECAMATAN NGARGOYOSO	
	7	01	01	2.02	0001	Penyediaan Gaji dan Tunjangan ASN	Jumlah Orang yang Menerima Gaji dan Tunjangan ASN	14 Orang/bulan	14 Orang/bulan	1.855.327.237,00	1.943.627.237,00	1.943.627.237,00	Kab. Karanganyar, Ngargoyoso, Semua Kel/Desa	Dana Alokasi Umum (DAU)		1.861.860.000,00	KECAMATAN NGARGOYOSO	

No	Kode				Urusan / Bidang Urusan / Program / Kegiatan / Sub Kegiatan	Indikator Program / Kegiatan / Sub Kegiatan	Capaian Kinerja Dan Kerangka Pendanaan					Kelompok Sasaran	Prakiraan Maju Rencana	Perangkat Daerah Penanggung Jawab		
							Target 2025			Pagu Indikatif (Rp)			Lokasi		Sumber Dana	Pagu Indikatif (Rp)
							Sebelum	Sesudah	RKPD 2025	APBD 2025	RKPD Perubahan 2025					
1	2	3	4	5	6	7	8	9	10	11	12	13	14			
7	01	01	2.06		Administrasi Umum Perangkat Daerah	Cakupan Administrasi Umum Perangkat Daerah	100 %	100 %	123.184.600,00	124.259.600,00	124.259.600,00			Kantor Kecamatan Ngargoyoso	176.090.000,00	KECAMATAN NGARGOYOSO
7	01	01	2.06	0001	Penyediaan Komponen Instalasi	Jumlah Paket Komponen Instalasi Listrik/Penerangan Bangunan Kantor yang Disediakan	12 Paket	12 Paket	4.094.700,00	4.094.700,00	4.094.700,00	Kab. Karanganyar, Ngargoyoso, Semua Kel/Desa	Dana Alokasi Umum (DAU)		7.000.000,00	KECAMATAN NGARGOYOSO
7	01	01	2.06	0002	Penyediaan Peralatan dan Perlengkapan Kantor	Jumlah Paket Peralatan dan Perlengkapan Kantor yang Disediakan	12 Paket	12 Paket	12.068.300,00	12.068.300,00	20.595.300,00	Kab. Karanganyar, Ngargoyoso, Semua Kel/Desa	Dana Alokasi Umum (DAU)		18.500.000,00	KECAMATAN NGARGOYOSO
7	01	01	2.06	0004	Penyediaan Bahan Logistik Kantor	Jumlah Paket Bahan Logistik Kantor yang Disediakan	12 Paket	12 Paket	7.739.200,00	7.739.200,00	8.902.200,00	Kab. Karanganyar, Ngargoyoso, Semua Kel/Desa	Dana Alokasi Umum (DAU)		8.000.000,00	KECAMATAN NGARGOYOSO
7	01	01	2.06	0005	Penyediaan Barang Cetak dan Penggandaan	Jumlah Paket Barang Cetak dan Penggandaan yang Disediakan	12 Paket	12 Paket	3.200.000,00	3.200.000,00	2.646.000,00	Kab. Karanganyar, Ngargoyoso, Semua Kel/Desa	Dana Alokasi Umum (DAU)		5.000.000,00	KECAMATAN NGARGOYOSO
7	01	01	2.06	0006	Penyediaan Bahan Bacaan dan Peraturan Perundang-undangan	Jumlah Dokumen Bahan Bacaan dan Peraturan Perundang-Undangan yang Disediakan	0 Dokumen	0 Dokumen	0,00	0,00	0,00	Kab. Karanganyar, Ngargoyoso, Semua Kel/Desa	Dana Alokasi Umum (DAU)		2.400.000,00	KECAMATAN NGARGOYOSO
7	01	01	2.06	0009	Penyelenggaraan Rapat Koordinasi dan Konsultasi SKPD											

No	Kode	Urusan / Bidang Urusan / Program / Kegiatan / Sub Kegiatan	Indikator Program / Kegiatan / Sub Kegiatan	Capaian Kinerja Dan Kerangka Pendanaan					Lokasi	Sumber Dana	Kelompok Sasaran	Prakiraan Maju Rencana	Perangkat Daerah Penanggung Jawab	
				Target 2025		RKPD 2025	Pagu Indikatif (Rp)					Pagu Indikatif (Rp)		
				Sebelum	Sesudah		APBD 2025	RKPD Perubahan 2025						
1	2	3	4	5	6	7	8	9	10	11	12	13	14	
			Jumlah Laporan Penyelenggaraan Rapat Koordinasi dan Konsultasi SKPD	12 Laporan	12 Laporan	0,00	93.625.000,00	29.660.000,00	Kab. Karanganyar, Semua Kecamatan, Semua Kel/Desa Kab. Karanganyar, Ngargoyoso, Semua Kel/Desa	Dana Alokasi Umum (DAU)		134.190.000,00	KECAMATAN NGARGOYOSO	
7			NON URUSAN			2.586.016.687,00	2.724.316.687,00	2.710.254.687,00				2.812.011.000,00		
7	01		URUSAN PEMERINTAHAN BIDANG XX			2.586.016.687,00	2.724.316.687,00	2.710.254.687,00				2.812.011.000,00		
306	7	01	01	PROGRAM PENUNJANG URUSAN PEMERINTAHAN DAERAH KABUPATEN/KOTA	Persentase Indikator OPD (IKU dan IKK) yang tercapai targetnya	97 %	97 %	2.170.998.287,00	2.273.298.287,00	2.241.334.287,00			2.415.000.000,00	
7	01	01	2.06	Administrasi Umum Perangkat Daerah	Cakupan Administrasi Umum Perangkat Daerah	100 %	100 %	123.184.600,00	124.259.600,00	124.259.600,00		Kantor Kecamatan Ngargoyoso	176.090.000,00	KECAMATAN NGARGOYOSO
7	01	01	2.06	0009 Penyelenggaraan Rapat Koordinasi dan Konsultasi SKPD				2.586.016.687,00	2.724.316.687,00	2.710.254.687,00			2.812.011.000,00	
7	01			UNSUR KEWILAYAHAN				2.586.016.687,00	2.724.316.687,00	2.710.254.687,00			2.812.011.000,00	
7	01			KECAMATAN				2.586.016.687,00	2.724.316.687,00	2.710.254.687,00			2.812.011.000,00	
307	7	01	01	PROGRAM PENUNJANG URUSAN PEMERINTAHAN DAERAH KABUPATEN/KOTA	Persentase Indikator OPD (IKU dan IKK) yang tercapai targetnya	97 %	97 %	2.170.998.287,00	2.273.298.287,00	2.241.334.287,00			2.415.000.000,00	
7	01	01	2.06	Administrasi Umum Perangkat Daerah	Cakupan Administrasi Umum Perangkat Daerah	100 %	100 %	123.184.600,00	124.259.600,00	124.259.600,00		Kantor Kecamatan Ngargoyoso	176.090.000,00	KECAMATAN NGARGOYOSO
7	01	01	2.06	0010 Penatausahaan Arsip Dinamis pada SKPD				3.532.400,00	3.532.400,00	3.532.400,00	Kab. Karanganyar, Semua Kecamatan, Semua Kel/Desa	Dana Alokasi Umum (DAU)	1.000.000,00	KECAMATAN NGARGOYOSO
				Jumlah Dokumen Penatausahaan Arsip Dinamis pada SKPD		12 Dokumen	12 Dokumen	3.532.400,00	3.532.400,00	3.532.400,00				
7	01	01	2.07	Pengadaan Barang Milik Daerah Penunjang Urusan Pemerintah Daerah	Cakupan Pengadaan Barang Milik Daerah Penunjang Urusan Pemerintah Daerah	0 %	0	0,00	12.925.000,00	12.925.000,00		Kantor Kecamatan Ngargoyoso	91.500.000,00	KECAMATAN NGARGOYOSO
7	01	01	2.07	0002 Pengadaan Kendaraan Dinas Operasional atau Lapangan										

No	Kode	Urusan / Bidang Urusan / Program / Kegiatan / Sub Kegiatan	Indikator Program / Kegiatan / Sub Kegiatan	Capaian Kinerja Dan Kerangka Pendanaan					Lokasi	Sumber Dana	Kelompok Sasaran	Prakiraan Maju Rencana	Perangkat Daerah Penanggung Jawab		
				Target 2025		RKPD 2025	Pagu Indikatif (Rp)					Pagu Indikatif (Rp)			
				Sebelum	Sesudah		APBD 2025	RKPD Perubahan 2025							
1	2	3	4	5	6	7	8	9	10	11	12	13	14		
			Jumlah Unit Kendaraan Dinas Operasional atau Lapangan yang Disediakan	0 Unit	0 Unit	0,00	0,00	0,00	Kab. Karanganyar, Ngargoyoso, Semua Kel/Desa	Dana Alokasi Umum (DAU)		30.000.000,00	KECAMATAN NGARGOYOSO		
7	01	01	2.07	0006	Pengadaan Peralatan dan Mesin Lainnya										
			Jumlah Unit Peralatan dan Mesin Lainnya yang Disediakan	0 Unit	0 Unit	0,00	12.925.000,00	20.925.000,00	Kab. Karanganyar, Ngargoyoso, Semua Kel/Desa Kab. Karanganyar, Semua Kecamatan, Semua Kel/Desa	Dana Alokasi Umum (DAU)		34.000.000,00	KECAMATAN NGARGOYOSO		
7	01	01	2.07	0007	Pengadaan Aset Tetap Lainnya										
			Jumlah Unit Aset Tetap Lainnya yang Disediakan	0 Unit	0 Unit	0,00	0,00	0,00	Kab. Karanganyar, Ngargoyoso, Semua Kel/Desa	Dana Alokasi Umum (DAU)		27.500.000,00	KECAMATAN NGARGOYOSO		
7					NON URUSAN		2.586.016.687,00	2.724.316.687,00	2.710.254.687,00			2.812.011.000,00			
7	01				URUSAN PEMERINTAHAN BIDANG XX		2.586.016.687,00	2.724.316.687,00	2.710.254.687,00			2.812.011.000,00			
308	7	01	01		PROGRAM PENUNJANG URUSAN PEMERINTAHAN DAERAH KABUPATEN/KOTA	Persentase Indikator OPD (IKU dan IKK) yang tercapai targetnya	97 %	97 %	2.170.998.287,00	2.273.298.287,00	2.241.334.287,00		2.415.000.000,00		
7	01	01	2.07		Pengadaan Barang Milik Daerah Penunjang Urusan Pemerintah Daerah	Cakupan Pengadaan Barang Milik Daerah Penunjang Urusan Pemerintah Daerah	0 %	0	0,00	12.925.000,00	12.925.000,00		Kantor Kecamatan Ngargoyoso	91.500.000,00	KECAMATAN NGARGOYOSO
7	01	01	2.07	0007	Pengadaan Aset Tetap Lainnya										
7					UNSUR KEWILAYAHAN		2.586.016.687,00	2.724.316.687,00	2.710.254.687,00			2.812.011.000,00			
7	01				KECAMATAN		2.586.016.687,00	2.724.316.687,00	2.710.254.687,00			2.812.011.000,00			
309	7	01	01		PROGRAM PENUNJANG URUSAN PEMERINTAHAN DAERAH KABUPATEN/KOTA	Persentase Indikator OPD (IKU dan IKK) yang tercapai targetnya	97 %	97 %	2.170.998.287,00	2.273.298.287,00	2.241.334.287,00		2.415.000.000,00		
7	01	01	2.08		Penyediaan Jasa Penunjang Urusan Pemerintahan Daerah	Cakupan Penyediaan Jasa Penunjang Urusan Pemerintahan Daerah	100 %	100 %	133.208.700,00	133.208.700,00	133.208.700,00		Kantor Kecamatan Ngargoyoso	185.400.000,00	KECAMATAN NGARGOYOSO
7	01	01	2.08	0001	Penyediaan Jasa Surat Menyurat										

No	Kode	Urusan / Bidang Urusan / Program / Kegiatan / Sub Kegiatan	Indikator Program / Kegiatan / Sub Kegiatan	Capaian Kinerja Dan Kerangka Pendanaan						Lokasi	Sumber Dana	Kelompok Sasaran	Prakiraan Maju Rencana	Perangkat Daerah Penanggung Jawab		
				Target 2025		RKPD 2025	Pagu Indikatif (Rp)		RKPd Perubahan 2025				Pagu Indikatif (Rp)			
				Sebelum	Sesudah		APBD 2025	RKPd Perubahan 2025								
1	2	3	4	5	6	7	8	9	10	11	12	13	14			
			Jumlah Laporan Penyediaan Jasa Surat Menyurat	12 Laporan	12 Laporan	58.808.700,00	58.808.700,00	58.808.700,00	Kab. Karanganyar, Ngargoyoso, Semua Kel/Desa	Dana Alokasi Umum (DAU)		109.200.000,00	KECAMATAN NGARGOYOSO			
7	01	01	2.08	0002	Penyediaan Jasa Komunikasi, Sumber Daya Air dan Listrik	Jumlah Laporan Penyediaan Jasa Komunikasi, Sumber Daya Air dan Listrik yang Disediakan	12 Laporan	12 Laporan	24.600.000,00	24.600.000,00	24.600.000,00	Kab. Karanganyar, Ngargoyoso, Semua Kel/Desa	Dana Alokasi Umum (DAU)		25.800.000,00	KECAMATAN NGARGOYOSO
7	01	01	2.08	0004	Penyediaan Jasa Pelayanan Umum Kantor	Jumlah Laporan Penyediaan Jasa Pelayanan Umum Kantor yang Disediakan	12 Laporan	12 Laporan	49.800.000,00	49.800.000,00	38.600.000,00	Kab. Karanganyar, Ngargoyoso, Semua Kel/Desa	Dana Alokasi Umum (DAU)		50.400.000,00	KECAMATAN NGARGOYOSO
7	01	01	2.09		Pemeliharaan Barang Milik Daerah Penunjang Urusan Pemerintahan Daerah	Cakupan Pemeliharaan Barang Milik Daerah Penunjang Urusan Pemerintahan Daerah	100 %	100 %	55.784.300,00	55.784.300,00	55.784.300,00	Kantor Kecamatan Ngargoyoso			94.950.000,00	KECAMATAN NGARGOYOSO
7	01	01	2.09	0002	Penyediaan Jasa Pemeliharaan, Biaya Pemeliharaan, Pajak dan Perizinan Kendaraan Dinas Operasional atau Lapangan	Jumlah Kendaraan Dinas Operasional atau Lapangan yang Dipelihara dan dibayarkan Pajak dan Perizinannya	5 Unit	5 Unit	38.857.800,00	38.857.800,00	39.922.800,00	Kab. Karanganyar, Semua Kecamatan, Semua Kel/Desa Kab. Karanganyar, Ngargoyoso, Semua Kel/Desa	Dana Alokasi Umum (DAU)		42.000.000,00	KECAMATAN NGARGOYOSO
7	01	01	2.09	0006	Pemeliharaan Peralatan dan Mesin Lainnya	Jumlah Peralatan dan Mesin Lainnya yang Dipelihara	0 Unit	0 Unit	0,00	0,00	0,00	Kab. Karanganyar, Ngargoyoso, Semua Kel/Desa	Dana Alokasi Umum (DAU)		17.950.000,00	KECAMATAN NGARGOYOSO
7	01	01	2.09	0009	Pemeliharaan/Rehabilitasi Gedung Kantor dan Bangunan Lainnya											



No	Kode					Usuran / Bidang Usuran / Program / Kegiatan / Sub Kegiatan	Indikator Program / Kegiatan / Sub Kegiatan	Capaian Kinerja Dan Kerangka Pendanaan					Kelompok Sasaran	Prakiraan Maju Rencana	Perangkat Daerah Penanggung Jawab		
								Target 2025		Pagu Indikatif (Rp)				Lokasi		Sumber Dana	Pagu Indikatif (Rp)
								Sebelum	Sesudah	RKPD 2025	APBD 2025	RKPD Perubahan 2025					
1	2	3	4	5	6	7	8	9	10	11	12	13	14				
						Jumlah Gedung Kantor dan Bangunan Lainnya yang Dipelihara/Direhabilitasi	1 Unit	1 Unit	16.926.500,00	16.926.500,00	41.926.500,00	Kab. Karanganyar, Ngargoyoso, Semua Kel/Desa	Dana Alokasi Umum (DAU)		35.000.000,00	KECAMATAN NGARGOYOSO	
310	7	01	02			PROGRAM PENYELENGGARAAN PEMERINTAHAN DAN PELAYANAN PUBLIK	Indeks Kepuasan Masyarakat	85,3 Indeks	85,3 Indeks	36.743.400,00	36.743.400,00	35.198.400,00			993.000,00		
	7	01	02	2.02		Penyelenggaraan Urusan Pemerintahan yang Tidak Dilaksanakan oleh Unit Kerja Perangkat Daerah yang Ada di Kecamatan	Cakupan Penyelenggaraan Urusan Pemerintahan yang Tidak Dilaksanakan oleh Unit Kerja Perangkat Daerah	100 %	100 %	36.743.400,00	36.743.400,00	36.743.400,00	Kantor Kecamatan Ngargoyoso		993.000,00	KECAMATAN NGARGOYOSO	
7	01	02	2.02	0002		Fasilitasi Percepatan Pencapaian Standar Pelayanan Minimal di Wilayah Kecamatan	Jumlah Laporan Fasilitasi Percepatan Pencapaian Standar Pelayanan Minimal di Wilayah Kecamatan	1 Laporan	1 Laporan	36.743.400,00	36.743.400,00	35.198.400,00	Kab. Karanganyar, Ngargoyoso, Semua Kel/Desa	Dana Alokasi Umum (DAU)		993.000,00	KECAMATAN NGARGOYOSO
311	7	01	03			PROGRAM PEMBERDAYAAN MASYARAKAT DESA DAN KELURAHAN	Persentase Lembaga Kemasyarakatan Aktif	100 %	100 %	71.645.000,00	71.645.000,00	75.387.000,00			55.125.000,00		
	7	01	03	2.01		Koordinasi Kegiatan Pemberdayaan Desa	Terlaksananya Musrenbangcam dan PKK Kecamatan	100 %	100 %	71.645.000,00	71.645.000,00	71.645.000,00	Kantor Kecamatan Ngargoyoso		55.125.000,00	KECAMATAN NGARGOYOSO	
7	01	03	2.01	0001		Peningkatan Partisipasi Masyarakat dalam Forum Musyawarah Perencanaan Pembangunan di Desa	Jumlah Lembaga Kemasyarakatan yang Berpartisipasi dalam Forum Musyawarah Perencanaan Pembangunan di Desa	5 Lembaga Kemasyarakatan	5 Lembaga Kemasyarakatan	5.000.000,00	5.000.000,00	5.000.000,00	Kab. Karanganyar, Ngargoyoso, Semua Kel/Desa	Dana Alokasi Umum (DAU)		8.000.000,00	KECAMATAN NGARGOYOSO
7	01	03	2.01	0003		Peningkatan Efektifitas Kegiatan Pemberdayaan Masyarakat di Wilayah Kecamatan	Jumlah Laporan Peningkatan Efektifitas Kegiatan Pemberdayaan Masyarakat di Wilayah Kecamatan	12 Laporan	12 Laporan	66.645.000,00	66.645.000,00	70.387.000,00	Kab. Karanganyar, Ngargoyoso, Semua Kel/Desa	Dana Alokasi Umum (DAU)		47.125.000,00	KECAMATAN NGARGOYOSO

No	Kode				Urusan / Bidang Urusan / Program / Kegiatan / Sub Kegiatan	Indikator Program / Kegiatan / Sub Kegiatan	Capaian Kinerja Dan Kerangka Pendanaan					Lokasi	Sumber Dana	Kelompok Sasaran	Prakiraan Maju Rencana	Perangkat Daerah Penanggung Jawab	
							Target 2025		RKPD 2025	Pagu Indikatif (Rp)					RKPD Perubahan 2025		Pagu Indikatif (Rp)
							Sebelum	Sesudah		APBD 2025	RKPD 2025						
1	2				3	4	5	6	7	8	9	10	11	12	13	14	
312	7	01	04		PROGRAM KOORDINASI KETENTRAMAN DAN KETERTIBAN UMUM	Persentase Wilayah Dalam Keadaan Kondusif	100 %	100 %	144.750.000,00	144.750.000,00	142.125.000,00				140.238.000,00		
	7	01	04	2.01	Koordinasi Upaya Penyelenggaraan Ketenteraman dan Ketertiban Umum	Terwujudnya Keamanan, Ketertiban dan Kenyamanan Wilayah	100 %	100 %	144.750.000,00	144.750.000,00	144.750.000,00			Kantor Kecamatan Ngargoyoso	140.238.000,00	KECAMATAN NGARGOYOSO	
	7	01	04	2.01	0001 Sinergitas dengan Kepolisian Negara Republik Indonesia, Tentara Nasional	Republik Indonesia, Tentara Nasional	Indonesia dan Instansi Vertikal di Wilayah Kecamatan										
						Jumlah Laporan Hasil Sinergitas dengan Kepolisian Negara Republik Indonesia, Tentara Nasional Indonesia dan Instansi Vertikal di Wilayah Kecamatan	12 Laporan	12 Laporan	144.750.000,00	144.750.000,00	142.125.000,00	Kab. Karanganyar, Ngargoyoso, Semua Kel/Desa	Dana Alokasi Umum (DAU)		140.238.000,00	KECAMATAN NGARGOYOSO	
313	7	01	05		PROGRAM PENYELENGGARAAN URUSAN PEMERINTAHAN UMUM	Persentase Kegiatan Wawasan Kebangsaan dan Keagamaan	100 %	100 %	83.215.000,00	119.215.000,00	133.975.000,00				126.787.500,00		
	7	01	05	2.01	Penyelenggaraan Urusan Pemerintahan Umum Sesuai Penugasan Kepala Daerah	Terlaksananya Kegiatan Wawasan Kebangsaan dan Keagamaan	100 %	100 %	83.215.000,00	119.215.000,00	119.215.000,00			Kantor Kecamatan Ngargoyoso	126.787.500,00	KECAMATAN NGARGOYOSO	
	7	01	05	2.01	0003 Pembinaan Persatuan dan Kesatuan Bangsa												
						Jumlah Orang yang Mengikuti Pembinaan Persatuan dan Kesatuan Bangsa	70 Orang	70 Orang	46.115.000,00	82.115.000,00	99.500.000,00	Kab. Karanganyar, Ngargoyoso, Semua Kel/Desa	Dana Alokasi Umum (DAU)		72.000.000,00	KECAMATAN NGARGOYOSO	
	7	01	05	2.01	0004 Pembinaan Kerukunan Antar Suku dan Intra Suku, Umat Beragama, Ras, dan Golongan Lainnya Guna Mewujudkan Stabilitas Keamanan Lokal, Regional, dan Nasional												
						Jumlah Orang yang Mengikuti Pembinaan Kerukunan Antar Suku dan Intra Suku, Umat Beragama, Ras, dan Golongan Lainnya Guna Mewujudkan Stabilitas Keamanan Lokal, Regional, dan Nasional	25 Orang	25 Orang	37.100.000,00	37.100.000,00	34.475.000,00	Kab. Karanganyar, Ngargoyoso, Semua Kel/Desa	Dana Alokasi Umum (DAU)		54.787.500,00	KECAMATAN NGARGOYOSO	
314	7	01	06		PROGRAM PEMBINAAN DAN PENGAWASAN PEMERINTAHAN DESA	Persentase desa memiliki APBDes dan RKPDes yang sesuai ketentuan	100 %	100 %	78.665.000,00	78.665.000,00	82.235.000,00				73.867.500,00		

No	Kode				Urusan / Bidang Urusan / Program / Kegiatan / Sub Kegiatan	Indikator Program / Kegiatan / Sub Kegiatan	Capaian Kinerja Dan Kerangka Pendanaan					Kelompok Sasaran	Prakiraan Maju Rencana	Perangkat Daerah Penanggung Jawab			
							Target 2025			RKPD 2025	Pagu Indikatif (Rp)		Lokasi		Sumber Dana	Pagu Indikatif (Rp)	
							Sebelum	Sesudah	RKPD 2025		APBD 2025						RKPD Perubahan 2025
1	2	3	4	5	6	7	8	9	10	11	12	13	14				
7	01	06	2.01		Fasilitasi, Rekomendasi dan Koordinasi Pembinaan dan Pengawasan Pemerintahan Desa	Terwujudnya Fasilitasi, Rekomendasi dan Koordinasi Pembinaan dan Pengawasan Pemerintah Daerah	100 %	100 %	78.665.000,00	78.665.000,00	78.665.000,00	Kantor Kecamatan Ngargoyoso	73.867.500,00	KECAMATAN NGARGOYOSO			
7	01	06	2.01	0002	Fasilitasi Administrasi Tata Pemerintahan Desa	Jumlah Dokumen yang Difasilitasi dalam rangka Administrasi Tata Pemerintahan Desa	12 Dokumen	12 Dokumen	75.340.000,00	75.340.000,00	80.030.000,00	Kab. Karanganyar, Ngargoyoso, Semua Kel/Desa	Dana Alokasi Umum (DAU)	68.767.500,00	KECAMATAN NGARGOYOSO		
7	01	06	2.01	0003	Fasilitasi Pengelolaan Keuangan Desa dan Pendayagunaan Aset Desa	Jumlah Dokumen yang Difasilitasi dalam rangka Pengelolaan Keuangan Desa dan Pendayagunaan Aset Desa	12 Dokumen	12 Dokumen	2.800.000,00	2.800.000,00	1.680.000,00	Kab. Karanganyar, Ngargoyoso, Semua Kel/Desa	Dana Alokasi Umum (DAU)	3.600.000,00	KECAMATAN NGARGOYOSO		
7	01	06	2.01	0006	Fasilitasi Pelaksanaan Pemilihan Kepala Desa	Jumlah Dokumen Fasilitasi dalam rangka Pelaksanaan Pemilihan Kepala Desa	1 Dokumen	1 Dokumen	525.000,00	525.000,00	525.000,00	Kab. Karanganyar, Ngargoyoso, Semua Kel/Desa	Dana Alokasi Umum (DAU)	1.500.000,00	KECAMATAN NGARGOYOSO		
					Kecamatan Karangpandan				2.542.271.590,00	2.617.271.590,00	2.649.127.590,00			2.760.282.394,00			
7	01				UNSUR KEWILAYAHAN				2.542.271.590,00	2.617.271.590,00	2.649.127.590,00			2.760.282.394,00			
7	01				KECAMATAN				2.542.271.590,00	2.617.271.590,00	2.649.127.590,00			2.760.282.394,00			
315	7	01	01		PROGRAM PENUNJANG URUSAN PEMERINTAHAN DAERAH KABUPATEN/KOTA	Persentase Penunjang Urusan Pemerintahan Daerah Kabupaten/ Kota	100 Persen	100 Persen	2.495.342.740,00	2.527.838.440,00	2.574.433.290,00			2.707.285.659,00			
7	01	01	2.01		Perencanaan, Penganggaran, dan Evaluasi Kinerja Perangkat Daerah	Jumlah Dokumen Perencanaan Perangkat Daerah	5 Dokumen	5 Dokumen	3.999.200,00	4.249.200,00	4.249.200,00	Kecamatan Karangpandan		4.399.120,00	KECAMATAN KARANGPANDAN		
7	01	01	2.01	0001	Penyusunan Dokumen Perencanaan Perangkat Daerah	Jumlah Dokumen Perencanaan Perangkat Daerah	5 Dokumen	5 Dokumen	3.999.200,00	4.249.200,00	5.872.700,00	Kab. Karanganyar, Karangpandan, Semua Kel/Desa	Dana Alokasi Umum (DAU)	4.399.120,00	KECAMATAN KARANGPANDAN		
7	01	01	2.02		Administrasi Keuangan Perangkat Daerah	Jumlah Orang yang Menerima Gaji dan Tunjangan ASN	16 Orang	16 Orang	1.956.729.390,00	1.956.729.390,00	1.956.729.390,00	Kecamatan Karangpandan		2.108.775.879,00	KECAMATAN KARANGPANDAN		
7	01	01	2.02	0001	Penyediaan Gaji dan Tunjangan ASN	Jumlah Orang yang Menerima Gaji dan Tunjangan ASN	16 Orang/bulan	16 Orang/bulan	1.956.729.390,00	1.956.729.390,00	1.956.729.390,00	Kab. Karanganyar, Karangpandan, Semua Kel/Desa	Dana Alokasi Umum (DAU)	2.108.775.879,00	KECAMATAN KARANGPANDAN		
7	01	01	2.06		Administrasi Umum Perangkat Daerah	Jumlah Laporan Administrasi Umum Perangkat Daerah	7 Laporan	7 Laporan	23.419.850,00	34.739.850,00	34.739.850,00	Kecamatan Karangpandan		25.218.930,00	KECAMATAN KARANGPANDAN		
7	01	01	2.06	0001	Penyediaan Komponen Instalasi	Jumlah Paket Komponen Instalasi Listrik/Penerangan Bangunan Kantor yang Disediakan	9 Paket	9 Paket	1.500.000,00	1.500.000,00	1.500.000,00	Kab. Karanganyar, Karangpandan, Semua Kel/Desa	Dana Alokasi Umum (DAU)	1.650.000,00	KECAMATAN KARANGPANDAN		

No	Kode				Urusan / Bidang Urusan / Program / Kegiatan / Sub Kegiatan	Indikator Program / Kegiatan / Sub Kegiatan	Capaian Kinerja Dan Kerangka Pendanaan					Kelompok Sasaran	Prakiraan Maju Rencana	Perangkat Daerah Penanggung Jawab		
							Target 2025		Pagu Indikatif (Rp)				Lokasi		Sumber Dana	Pagu Indikatif (Rp)
							Sebelum	Sesudah	RKPD 2025	APBD 2025	RKPD Perubahan 2025					
1	2				3	4	5	6	7	8	9	10	11	12	13	14
7	01	01	2.06	0002	Penyediaan Peralatan dan Perlengkapan Kantor	Jumlah Paket Peralatan dan Perlengkapan Kantor yang Disediakan	12 Paket	12 Paket	10.706.300,00	10.744.850,00	15.523.000,00	Kab. Karanganyar, Semua Kecamatan, Semua Kel/Desa	Dana Alokasi Umum (DAU)		11.798.930,00	KECAMATAN KARANGPANDAN
7	01	01	2.06	0004	Penyediaan Bahan Logistik Kantor	Jumlah Paket Bahan Logistik Kantor yang Disediakan	10 Paket	10 Paket	4.000.000,00	2.000.000,00	7.000.000,00	Kab. Karanganyar, Karangpandan, Semua Kel/Desa	Dana Alokasi Umum (DAU)		2.200.000,00	KECAMATAN KARANGPANDAN
7	01	01	2.06	0005	Penyediaan Barang Cetak dan Penggandaan	Jumlah Paket Barang Cetak dan Penggandaan yang Disediakan	1 Paket	1 Paket	0,00	4.000.000,00	5.747.200,00	Kab. Karanganyar, Karangpandan, Semua Kel/Desa	Dana Alokasi Umum (DAU)		2.200.000,00	KECAMATAN KARANGPANDAN
7	01	01	2.06	0009	Penyelenggaraan Rapat Koordinasi dan Konsultasi SKPD	Jumlah Laporan Penyelenggaraan Rapat Koordinasi dan Konsultasi SKPD	12 Laporan	12 Laporan	5.713.550,00	14.995.000,00	45.980.000,00	Kab. Karanganyar, Karangpandan, Semua Kel/Desa	Dana Alokasi Umum (DAU)		5.720.000,00	KECAMATAN KARANGPANDAN
7	01	01	2.06	0010	Penatausahaan Arsip Dinamis pada SKPD	Jumlah Dokumen Penatausahaan Arsip Dinamis pada SKPD	6 Dokumen	6 Dokumen	1.500.000,00	1.500.000,00	1.500.000,00	Kab. Karanganyar, Karangpandan, Semua Kel/Desa	Dana Alokasi Umum (DAU)		1.650.000,00	KECAMATAN KARANGPANDAN
7	01	01	2.07		Pengadaan Barang Milik Daerah Penunjang Urusan Pemerintah Daerah	Jumlah Pengadaan Barang Milik Daerah Penunjang Urusan Pemerintah Daerah	4 Unit	4 Unit	0,00	6.000.000,00	6.000.000,00		Kecamatan Karangpandan		6.600.000,00	KECAMATAN KARANGPANDAN
7	01	01	2.07	0006	Pengadaan Peralatan dan Mesin Lainnya	Jumlah Unit Peralatan dan Mesin Lainnya yang Disediakan	-	1 Unit	0,00	6.000.000,00	6.000.000,00	Kab. Karanganyar, Karangpandan, Semua Kel/Desa	Dana Alokasi Umum (DAU)		6.600.000,00	KECAMATAN KARANGPANDAN
7	01	01	2.08		Penyediaan Jasa Penunjang Urusan Pemerintahan Daerah	Jumlah Laporan Penyediaan Jasa Pelayanan Umum Kantor yang Disediakan	12 Laporan	12 Laporan	491.520.000,00	491.520.000,00	491.520.000,00		Kecamatan Karangpandan		540.672.000,00	KECAMATAN KARANGPANDAN
7	01	01	2.08	0001	Penyediaan Jasa Surat Menyurat	Jumlah Laporan Penyediaan Jasa Surat Menyurat	12 Laporan	12 Laporan	142.320.000,00	142.320.000,00	142.320.000,00	Kab. Karanganyar, Karangpandan, Semua Kel/Desa	Dana Alokasi Umum (DAU)		156.552.000,00	KECAMATAN KARANGPANDAN
7	01	01	2.08	0002	Penyediaan Jasa Komunikasi, Sumber Daya Air dan Listrik	Jumlah Laporan Penyediaan Jasa Komunikasi, Sumber Daya Air dan Listrik yang Disediakan	12 Laporan	12 Laporan	20.400.000,00	20.400.000,00	20.400.000,00	Kab. Karanganyar, Karangpandan, Semua Kel/Desa	Dana Alokasi Umum (DAU)		22.440.000,00	KECAMATAN KARANGPANDAN
7	01	01	2.08	0004	Penyediaan Jasa Pelayanan Umum Kantor	Jumlah Laporan Penyediaan Jasa Pelayanan Umum Kantor yang Disediakan	12 Laporan	12 Laporan	328.800.000,00	328.800.000,00	328.800.000,00	Kab. Karanganyar, Karangpandan, Semua Kel/Desa	Dana Alokasi Umum (DAU)		361.680.000,00	KECAMATAN KARANGPANDAN
7	01	01	2.09		Pemeliharaan Barang Milik Daerah Penunjang Urusan Pemerintahan Daerah	Jumlah Laporan Pemeliharaan Barang Milik Daerah Penunjang Urusan Pemerintahan Daerah	12 Laporan	12 Laporan	19.674.300,00	34.600.000,00	34.600.000,00		Kecamatan Karangpandan		21.619.730,00	KECAMATAN KARANGPANDAN
7	01	01	2.09	0001	Penyediaan Jasa Pemeliharaan, Biaya Pemeliharaan, dan Pajak Kendaraan Perorangan Dinas atau Kendaraan Dinas Jabatan	Jumlah Kendaraan Perorangan Dinas atau Kendaraan Dinas Jabatan yang Dipelihara dan Dibayarkan Pajaknya	4 Unit	4 Unit	14.944.300,00	30.500.000,00	32.961.000,00	Kab. Karanganyar, Karangpandan, Semua Kel/Desa	Dana Alokasi Umum (DAU)		16.438.730,00	KECAMATAN KARANGPANDAN
7	01	01	2.09	0006	Pemeliharaan Peralatan dan Mesin Lainnya	Jumlah Peralatan dan Mesin Lainnya yang Dipelihara	8 Unit	8 Unit	2.900.000,00	2.880.000,00	2.880.000,00	Kab. Karanganyar, Karangpandan, Semua Kel/Desa	Dana Alokasi Umum (DAU)		3.168.000,00	KECAMATAN KARANGPANDAN
7	01	01	2.09	0010	Pemeliharaan/Rehabilitasi Sarana dan Prasarana Gedung Kantor atau Bangunan Lainnya											

No	Kode					Urusan / Bidang Urusan / Program / Kegiatan / Sub Kegiatan	Indikator Program / Kegiatan / Sub Kegiatan	Capaian Kinerja Dan Kerangka Pendanaan					Kelompok Sasaran	Prakiraan Maju Rencana	Perangkat Daerah Penanggung Jawab		
								Target 2025			Pagu Indikatif (Rp)			Lokasi		Sumber Dana	Pagu Indikatif (Rp)
								Sebelum	Sesudah	RKPD 2025	APBD 2025	RKPD Perubahan 2025					
1	2					3	4	5	6	7	8	9	10	11	12	13	14
							Jumlah Sarana dan Prasarana Gedung Kantor atau Bangunan Lainnya yang Dipelihara/Direhabilitasi	3 Unit	3 Unit	1.830.000,00	1.220.000,00	1.220.000,00	Kab. Karanganyar, Karangpandan, Semua Kel/Desa	Dana Alokasi Umum (DAU)		2.013.000,00	KECAMATAN KARANGPANDAN
316	7	01	02			PROGRAM PENYELENGGARAAN PEMERINTAHAN DAN PELAYANAN PUBLIK	Indeks Kepuasan Masyarakat	100 nilai	100 nilai	28.528.850,00	4.178.850,00	2.640.000,00				4.596.735,00	
	7	01	02	2.02		Penyelenggaraan Urusan Pemerintahan yang Tidak Dilaksanakan oleh Unit Kerja Perangkat Daerah yang Ada di Kecamatan	Penyelenggaraan Urusan Pemerintahan yang tidak Dilaksanakan oleh Unit Kerja Perangkat Daerah yang ada di Kecamatan	100 Persen	100 Persen	6.928.850,00	4.178.850,00	4.178.850,00			Kecamatan Karangpandan	4.596.735,00	KECAMATAN KARANGPANDAN
	7	01	02	2.02	0003	Peningkatan Efektifitas Pelaksanaan	Pelayanan kepada Masyarakat di Wilayah Kecamatan										
							Jumlah Laporan Peningkatan Efektifitas Pelaksanaan Pelayanan kepada Masyarakat di Wilayah Kecamatan	2 Laporan	2 Laporan	6.928.850,00	4.178.850,00	2.640.000,00	Kab. Karanganyar, Karangpandan, Semua Kel/Desa	Dana Alokasi Umum (DAU)		4.596.735,00	KECAMATAN KARANGPANDAN
	7	01	02	2.03		Koordinasi Pemeliharaan Prasarana dan Sarana Pelayanan Umum	Jumlah Koordinasi Upaya Penyelenggaraan Ketenteraman dan Ketertiban Umum	11 Desa	11 Desa	21.600.000,00	0,00	0,00			Kecamatan Karangpandan	0,00	KECAMATAN KARANGPANDAN
	7	01	02	2.03	0001	Koordinasi/Sinergi dengan Perangkat	Daerah dan/atau Instansi Vertikal yang Terkait dalam Pemeliharaan Sarana dan Prasarana Pelayanan Umum										
							Jumlah Dokumen Koordinasi/Sinergi dengan Perangkat Daerah dan/atau Instansi Vertikal yang Terkait dalam Pemeliharaan Sarana dan Prasarana Pelayanan Umum	12 Dokumen	12 Dokumen	21.600.000,00	0,00	0,00	Kab. Karanganyar, Karangpandan, Semua Kel/Desa	Dana Transfer Umum-Dana Alokasi Umum		0,00	KECAMATAN KARANGPANDAN
317	7	01	03			PROGRAM PEMBERDAYAAN MASYARAKAT DESA DAN KELURAHAN	Cakupan Pemberdayaan Masyarakat Desa dan Kelurahan	100 Persen	100 Persen	11.000.000,00	18.504.300,00	17.704.300,00				16.500.000,00	
	7	01	03	2.01		Koordinasi Kegiatan Pemberdayaan Masyarakat Desa dan Kelurahan	Jumlah Laporan Pemberdayaan Masyarakat Desa dan Kelurahan	11 Desa	11 Desa	11.000.000,00	18.504.300,00	18.504.300,00			Kecamatan Karangpandan	16.500.000,00	KECAMATAN KARANGPANDAN
	7	01	03	2.01	0001	Peningkatan Partisipasi Masyarakat	dalam Forum Musyawarah Perencanaan Pembangunan di Desa										
							Jumlah Lembaga Kemasyarakatan yang Berpartisipasi dalam Forum Musyawarah Perencanaan Pembangunan di Desa	25 Lembaga Kemasyarakatan	25 Lembaga Kemasyarakatan	6.000.000,00	9.350.000,00	8.550.000,00	Kab. Karanganyar, Karangpandan, Semua Kel/Desa	Dana Alokasi Umum (DAU)		11.000.000,00	KECAMATAN KARANGPANDAN
	7	01	03	2.01	0003	Peningkatan Efektifitas Kegiatan	Pemberdayaan Masyarakat di Wilayah Kecamatan										
							Jumlah Laporan Peningkatan Efektifitas Kegiatan Pemberdayaan Masyarakat di Wilayah Kecamatan	12 Laporan	12 Laporan	5.000.000,00	9.154.300,00	9.154.300,00	Kab. Karanganyar, Karangpandan, Semua Kel/Desa	Dana Alokasi Umum (DAU)		5.500.000,00	KECAMATAN KARANGPANDAN
318	7	01	04			PROGRAM KOORDINASI KETENTERAMAN DAN KETERTIBAN UMUM	-	-	0,00	57.850.000,00	47.250.000,00				23.760.000,00		
	7	01	04	2.01		Koordinasi Upaya Penyelenggaraan Ketenteraman dan Ketertiban Umum	-	-	0,00	57.850.000,00	57.850.000,00				23.760.000,00	KECAMATAN KARANGPANDAN	
	7	01	04	2.01	0001	Sinergitas dengan Kepolisian Negara	Republik Indonesia, Tentara Nasional Indonesia dan Instansi Vertikal di Wilayah Kecamatan										
							Jumlah Laporan Hasil Sinergitas dengan Kepolisian Negara Republik Indonesia, Tentara Nasional Indonesia dan Instansi Vertikal di Wilayah Kecamatan	1 Laporan	1 Laporan	0,00	57.850.000,00	47.250.000,00	Kab. Karanganyar, Karangpandan, Semua Kel/Desa	Dana Alokasi Umum (DAU)		23.760.000,00	KECAMATAN KARANGPANDAN
319	7	01	05			PROGRAM PENYELENGGARAAN URUSAN PEMERINTAHAN UMUM	Persentase Kegiatan Wawasan Kebangsaan dan Keagamaan yang dilaksanakan	100 Persen	100 Persen	3.000.000,00	4.500.000,00	4.300.000,00				3.300.000,00	
	7	01	05	2.01		Penyelenggaraan Urusan Pemerintahan Umum Sesuai Penugasan Kepala Daerah	Jumlah Penyelenggaraan Urusan Pemerintahan Umum Sesuai Penugasan Kepala Daerah	11 Desa	11 Desa	3.000.000,00	4.500.000,00	4.500.000,00			Kecamatan Karangpandan	3.300.000,00	KECAMATAN KARANGPANDAN
	7	01	05	2.01	0002	Fasilitasi, Koordinasi dan Pembinaan	(Bimtek, Sosialisasi, Konsultasi) Wawasan Kebangsaan dan Ketahanan Nasional										

No	Kode					Usuran / Bidang Usuran / Program / Kegiatan / Sub Kegiatan	Indikator Program / Kegiatan / Sub Kegiatan	Capaian Kinerja Dan Kerangka Pendanaan						Kelompok Sasaran	Prakiraan Maju Rencana	Perangkat Daerah Penanggung Jawab	
								Target 2025			Pagu Indikatif (Rp)						Lokasi
								Sebelum	Sesudah	RKPD 2025	APBD 2025	RKPD Perubahan 2025					
1	2	3	4	5	6	7	8	9	10	11	12	13	14				
						Jumlah Orang yang Mengikuti Fasilitasi, Koordinasi dan Pembinaan (Bimtek, Sosialisasi, Konsultasi) Wawasan Kebangsaan dan Ketahanan Nasional	11 Orang	11 Orang	3.000.000,00	4.500.000,00	4.300.000,00	Kab. Karanganyar, Semua Kecamatan, Semua Kel/Desa Kab. Karanganyar, Karangpandan, Semua Kel/Desa	Dana Alokasi Umum (DAU)		3.300.000,00	KECAMATAN KARANGPANDAN	
320	7	01	06		PROGRAM PEMBINAAN DAN PENGAWASAN PEMERINTAHAN DESA	Persentase desa memiliki APBDes dan RKPBDes yang sesuai ketentuan	100 Persen	100 Persen	4.400.000,00	4.400.000,00	2.800.000,00				4.840.000,00		
	7	01	06	2.01	Fasilitasi, Rekomendasi dan Koordinasi Pembinaan dan Pengawasan Pemerintahan Desa	Jumlah Fasilitasi, Rekomendasi dan KoordinasiPembinaan dan Pengawasan Pemerintahan Desa	11 Desa	11 Desa	4.400.000,00	4.400.000,00	4.400.000,00		Kecamatan Karangpandan		4.840.000,00	KECAMATAN KARANGPANDAN	
	7	01	06	2.01	0012 Fasilitasi Pelaksanaan Tugas, Fungsi, dan Kewajiban Lembaga Kemasyarakatan	Jumlah Dokumen Fasilitasi dalam rangka Pelaksanaan Tugas, Fungsi, dan Kewajiban Lembaga Kemasyarakatan	2 Dokumen	2 Dokumen	4.400.000,00	4.400.000,00	2.800.000,00	Kab. Karanganyar, Karangpandan, Semua Kel/Desa	Dana Alokasi Umum (DAU)		4.840.000,00	KECAMATAN KARANGPANDAN	
					Kecamatan Karanganyar				25.521.772.889,00	33.604.772.889,00	31.954.996.889,00				63.824.819.200,00		
	7				UNSUR KEWILAYAHAN				25.521.772.889,00	33.604.772.889,00	31.954.996.889,00				63.824.819.200,00		
	7	01			KECAMATAN				25.521.772.889,00	33.604.772.889,00	31.954.996.889,00				63.824.819.200,00		
321	7	01	01		PROGRAM PENUNJANG URUSAN PEMERINTAHAN DAERAH KABUPATEN/KOTA	Persentase indikator OPD (IKU dan IKK) yang tercapai targetnya	100 %	100 %	15.036.722.939,00	16.615.664.164,00	16.659.874.044,00				21.041.306.600,00		
	7	01	01	2.01	Perencanaan, Penganggaran, dan Evaluasi Kinerja Perangkat Daerah	Cakupan Perencanaan, Penganggaran, dan Evaluasi Kinerja Perangkat Daerah	23 Dok	23 Dok	27.340.400,00	26.141.300,00	26.141.300,00		Kecamatan Karanganyar		34.250.000,00	KECAMATAN KARANGANYAR	
	7	01	01	2.01	0001 Penyusunan Dokumen Perencanaan Perangkat Daerah	Jumlah Dokumen Perencanaan Perangkat Daerah	1 Dokumen	1 Dokumen	16.390.400,00	15.191.300,00	13.626.550,00	Kab. Karanganyar, Karanganyar, Semua Kel/Desa	Dana Alokasi Umum (DAU)		20.000.000,00	KECAMATAN KARANGANYAR	
	7	01	01	2.01	0002 Koordinasi dan Penyusunan Dokumen RKA-SKPD	Jumlah Dokumen RKA-SKPD dan Laporan Hasil Koordinasi Penyusunan Dokumen RKA-SKPD	2 Dokumen	2 Dokumen	10.950.000,00	10.950.000,00	10.204.600,00	Kab. Karanganyar, Karanganyar, Semua Kel/Desa	Dana Alokasi Umum (DAU)		14.250.000,00	KECAMATAN KARANGANYAR	
	7	01	01	2.02	Administrasi Keuangan Perangkat Daerah	Cakupan Administrasi Keuangan Perangkat Daerah	95 Orang/bulan	14 Orang/bulan	11.286.677.959,00	12.624.677.984,00	12.624.677.984,00		Kecamatan Karanganyar		13.012.000.000,00	KECAMATAN KARANGANYAR	
	7	01	01	2.02	0001 Penyediaan Gaji dan Tunjangan ASN	Jumlah Orang yang Menerima Gaji dan Tunjangan ASN	14 Orang/bulan	94 Orang/bulan	0,00	12.624.677.984,00	12.624.677.984,00	Kab. Karanganyar, Semua Kecamatan, Semua Kel/Desa Kab. Karanganyar, Karanganyar, Semua Kel/Desa	Dana Alokasi Umum (DAU)		13.000.000.000,00	KECAMATAN KARANGANYAR	
	7				NON URUSAN				25.521.772.889,00	33.604.772.889,00	31.954.996.889,00				63.824.819.200,00		
	7	01			URUSAN PEMERINTAHAN BIDANG XX				25.521.772.889,00	33.604.772.889,00	31.954.996.889,00				63.824.819.200,00		
322	7	01	01		PROGRAM PENUNJANG URUSAN PEMERINTAHAN DAERAH KABUPATEN/KOTA	Persentase indikator OPD (IKU dan IKK) yang tercapai targetnya	100 %	100 %	15.036.722.939,00	16.615.664.164,00	16.659.874.044,00				21.041.306.600,00		
	7	01	01	2.02	Administrasi Keuangan Perangkat Daerah	Cakupan Administrasi Keuangan Perangkat Daerah	95 Orang/bulan	14 Orang/bulan	11.286.677.959,00	12.624.677.984,00	12.624.677.984,00		Kecamatan Karanganyar		13.012.000.000,00	KECAMATAN KARANGANYAR	
	7	01	01	2.02	0001 Penyediaan Gaji dan Tunjangan ASN				25.521.772.889,00	33.604.772.889,00	31.954.996.889,00				63.824.819.200,00		
	7	01			UNSUR KEWILAYAHAN				25.521.772.889,00	33.604.772.889,00	31.954.996.889,00				63.824.819.200,00		
	7	01			KECAMATAN				25.521.772.889,00	33.604.772.889,00	31.954.996.889,00				63.824.819.200,00		
323	7	01	01		PROGRAM PENUNJANG URUSAN PEMERINTAHAN DAERAH KABUPATEN/KOTA	Persentase indikator OPD (IKU dan IKK) yang tercapai targetnya	100 %	100 %	15.036.722.939,00	16.615.664.164,00	16.659.874.044,00				21.041.306.600,00		
	7	01	01	2.02	Administrasi Keuangan Perangkat Daerah	Cakupan Administrasi Keuangan Perangkat Daerah	95 Orang/bulan	14 Orang/bulan	11.286.677.959,00	12.624.677.984,00	12.624.677.984,00		Kecamatan Karanganyar		13.012.000.000,00	KECAMATAN KARANGANYAR	
	7	01	01	2.02	0005 Koordinasi dan Penyusunan Laporan Keuangan Akhir Tahun SKPD	Jumlah Laporan Keuangan Akhir Tahun SKPD dan Laporan Hasil Koordinasi Penyusunan Laporan Keuangan Akhir Tahun SKPD	1 Laporan	0 Laporan	0,00	0,00	0,00	Kab. Karanganyar, Karanganyar, Semua Kel/Desa	Dana Alokasi Umum (DAU)		12.000.000,00	KECAMATAN KARANGANYAR	

No	Kode		Usuran / Bidang Usuran / Program / Kegiatan / Sub Kegiatan	Indikator Program / Kegiatan / Sub Kegiatan	Capaian Kinerja Dan Kerangka Pendanaan					Lokasi	Sumber Dana	Kelompok Sasaran	Prakiraan Maju Rencana	Perangkat Daerah Penanggung Jawab	
					Target 2025		RKPD 2025	Pagu Indikatif (Rp)					Pagu Indikatif (Rp)		
					Sebelum	Sesudah		APBD 2025	RKPD Perubahan 2025						
1	2		3	4	5	6	7	8	9	10	11	12	13	14	
7	01	01	2.05	Administrasi Kepegawaian Perangkat Daerah	Cakupan Administrasi Kepegawaian Perangkat Daerah	2 Paket	2 Paket	72.482.350,00	79.232.000,00	79.232.000,00			Kecamatan Karanganyar	217.375.000,00	KECAMATAN KARANGANYAR
7	01	01	2.05	0002 Pengadaan Pakaian Dinas beserta Atribut Kelengkapannya	Jumlah Paket Pakaian Dinas beserta Atribut Kelengkapan	1 Paket	1 Paket	4.500.000,00	11.250.000,00	11.250.000,00	Kab. Karanganyar, Karanganyar, Semua Kel/Desa	Dana Alokasi Umum (DAU)		125.000.000,00	KECAMATAN KARANGANYAR
7	01	01	2.05	0003 Pendataan dan Pengolahan Administrasi Kepegawaian	Jumlah Dokumen Pendataan dan Pengolahan Administrasi Kepegawaian	1 Dokumen	1 Dokumen	10.909.950,00	10.909.600,00	9.675.600,00	Kab. Karanganyar, Karanganyar, Semua Kel/Desa	Dana Alokasi Umum (DAU)		15.000.000,00	KECAMATAN KARANGANYAR
7	01	01	2.05	0004 Koordinasi dan Pelaksanaan Sistem Informasi Kepegawaian	Jumlah Dokumen Hasil Koordinasi dan Pelaksanaan Sistem Informasi Kepegawaian	2 Dokumen	0 Dokumen	0,00	0,00	0,00	Kab. Karanganyar, Karanganyar, Semua Kel/Desa Kab. Karanganyar, Semua Kecamatan, Semua Kel/Desa	Dana Alokasi Umum (DAU)		12.000.000,00	KECAMATAN KARANGANYAR
7				NON URUSAN				25.521.772.889,00	33.604.772.889,00	31.954.996.889,00				63.824.819.200,00	
7	01			URUSAN PEMERINTAHAN BIDANG XX				25.521.772.889,00	33.604.772.889,00	31.954.996.889,00				63.824.819.200,00	
324	7	01	01	PROGRAM PENUNJANG URUSAN PEMERINTAHAN DAERAH KABUPATEN/KOTA	Persentase indikator OPD (IKU dan IKK) yang tercapai targetnya	100 %	100 %	15.036.722.939,00	16.615.664.164,00	16.659.874.044,00				21.041.306.600,00	
7	01	01	2.05	Administrasi Kepegawaian Perangkat Daerah	Cakupan Administrasi Kepegawaian Perangkat Daerah	2 Paket	2 Paket	72.482.350,00	79.232.000,00	79.232.000,00			Kecamatan Karanganyar	217.375.000,00	KECAMATAN KARANGANYAR
7	01	01	2.05	0004 Koordinasi dan Pelaksanaan Sistem Informasi Kepegawaian											
7				UNSUR KEWILAYAHAN				25.521.772.889,00	33.604.772.889,00	31.954.996.889,00				63.824.819.200,00	
7	01			KECAMATAN				25.521.772.889,00	33.604.772.889,00	31.954.996.889,00				63.824.819.200,00	
325	7	01	01	PROGRAM PENUNJANG URUSAN PEMERINTAHAN DAERAH KABUPATEN/KOTA	Persentase indikator OPD (IKU dan IKK) yang tercapai targetnya	100 %	100 %	15.036.722.939,00	16.615.664.164,00	16.659.874.044,00				21.041.306.600,00	
7	01	01	2.06	Administrasi Umum Perangkat Daerah	Cakupan Administrasi Umum Perangkat Daerah	12 Bulan	12 Bulan	459.779.530,00	467.231.030,00	467.231.030,00			Kecamatan Karanganyar	1.158.664.000,00	KECAMATAN KARANGANYAR
7	01	01	2.06	0001 Penyediaan Komponen Instalasi	Jumlah Paket Komponen Instalasi Listrik/Penerangan Bangunan Kantor yang Disediakan	6 Paket	6 Paket	0,00	7.908.900,00	11.158.900,00	Kab. Karanganyar, Karanganyar, Semua Kel/Desa	Dana Alokasi Umum (DAU)		125.000.000,00	KECAMATAN KARANGANYAR
7				NON URUSAN				25.521.772.889,00	33.604.772.889,00	31.954.996.889,00				63.824.819.200,00	
7	01			URUSAN PEMERINTAHAN BIDANG XX				25.521.772.889,00	33.604.772.889,00	31.954.996.889,00				63.824.819.200,00	
326	7	01	01	PROGRAM PENUNJANG URUSAN PEMERINTAHAN DAERAH KABUPATEN/KOTA	Persentase indikator OPD (IKU dan IKK) yang tercapai targetnya	100 %	100 %	15.036.722.939,00	16.615.664.164,00	16.659.874.044,00				21.041.306.600,00	
7	01	01	2.06	Administrasi Umum Perangkat Daerah	Cakupan Administrasi Umum Perangkat Daerah	12 Bulan	12 Bulan	459.779.530,00	467.231.030,00	467.231.030,00			Kecamatan Karanganyar	1.158.664.000,00	KECAMATAN KARANGANYAR
7	01	01	2.06	0001 Penyediaan Komponen Instalasi											
7				UNSUR KEWILAYAHAN				25.521.772.889,00	33.604.772.889,00	31.954.996.889,00				63.824.819.200,00	
7	01			KECAMATAN				25.521.772.889,00	33.604.772.889,00	31.954.996.889,00				63.824.819.200,00	
327	7	01	01	PROGRAM PENUNJANG URUSAN PEMERINTAHAN DAERAH KABUPATEN/KOTA	Persentase indikator OPD (IKU dan IKK) yang tercapai targetnya	100 %	100 %	15.036.722.939,00	16.615.664.164,00	16.659.874.044,00				21.041.306.600,00	
7	01	01	2.06	Administrasi Umum Perangkat Daerah	Cakupan Administrasi Umum Perangkat Daerah	12 Bulan	12 Bulan	459.779.530,00	467.231.030,00	467.231.030,00			Kecamatan Karanganyar	1.158.664.000,00	KECAMATAN KARANGANYAR
7	01	01	2.06	0002 Penyediaan Peralatan dan Perlengkapan Kantor											

No	Kode					Usuran / Bidang Usuran / Program / Kegiatan / Sub Kegiatan	Indikator Program / Kegiatan / Sub Kegiatan	Capaian Kinerja Dan Kerangka Pendanaan					Kelompok Sasaran	Prakiraan Maju Rencana Pagu Indikatif (Rp)	Perangkat Daerah Penanggung Jawab		
								Target 2025		RKPD 2025	Pagu Indikatif (Rp)					Lokasi	Sumber Dana
								Sebelum	Sesudah		APBD 2025	RKPD Perubahan 2025					
1	2					3	4	5	6	7	8	9	10	11	12	13	14
							Jumlah Paket Peralatan dan Perlengkapan Kantor yang Disediakan	5 Paket	5 Paket	19.727.980,00	19.727.980,00	16.275.630,00	Kab. Karanganyar, Semua Kecamatan, Semua Kel/Desa Kab. Karanganyar, Karanganyar, Semua Kel/Desa	Dana Alokasi Umum (DAU)		120.000.000,00	KECAMATAN KARANGANYAR
7	01	01	2.06	0003	Penyediaan Peralatan Rumah Tangga												
							Jumlah Paket Peralatan Rumah Tangga yang Disediakan	5 Paket	0 Paket	0,00	0,00	0,00	Kab. Karanganyar, Karanganyar, Semua Kel/Desa	Dana Alokasi Umum (DAU)		143.730.000,00	KECAMATAN KARANGANYAR
7	01	01	2.06	0004	Penyediaan Bahan Logistik Kantor												
							Jumlah Paket Bahan Logistik Kantor yang Disediakan	12 Paket	12 Paket	0,00	16.355.000,00	16.355.000,00	Kab. Karanganyar, Karanganyar, Semua Kel/Desa	Dana Alokasi Umum (DAU)		40.000.000,00	KECAMATAN KARANGANYAR
7					NON URUSAN					25.521.772.889,00	33.604.772.889,00	31.954.996.889,00			63.824.819.200,00		
7	01				URUSAN PEMERINTAHAN BIDANG XX					25.521.772.889,00	33.604.772.889,00	31.954.996.889,00			63.824.819.200,00		
328	7	01	01				PROGRAM PENUNJANG URUSAN PEMERINTAHAN DAERAH KABUPATEN/KOTA	Persentase indikator OPD (IKU dan IKK) yang tercapai targetnya	100 %	100 %	15.036.722.939,00	16.615.664.164,00	16.659.874.044,00			21.041.306.600,00	
7	01	01	2.06				Administrasi Umum Perangkat Daerah	Cakupan Administrasi Umum Perangkat Daerah	12 Bulan	12 Bulan	459.779.530,00	467.231.030,00	467.231.030,00		Kecamatan Karanganyar	1.158.664.000,00	KECAMATAN KARANGANYAR
7	01	01	2.06	0004	Penyediaan Bahan Logistik Kantor												
7					UNSUR KEWILAYAHAN					25.521.772.889,00	33.604.772.889,00	31.954.996.889,00			63.824.819.200,00		
7	01				KECAMATAN					25.521.772.889,00	33.604.772.889,00	31.954.996.889,00			63.824.819.200,00		
329	7	01	01				PROGRAM PENUNJANG URUSAN PEMERINTAHAN DAERAH KABUPATEN/KOTA	Persentase indikator OPD (IKU dan IKK) yang tercapai targetnya	100 %	100 %	15.036.722.939,00	16.615.664.164,00	16.659.874.044,00			21.041.306.600,00	
7	01	01	2.06				Administrasi Umum Perangkat Daerah	Cakupan Administrasi Umum Perangkat Daerah	12 Bulan	12 Bulan	459.779.530,00	467.231.030,00	467.231.030,00		Kecamatan Karanganyar	1.158.664.000,00	KECAMATAN KARANGANYAR
7	01	01	2.06	0005	Penyediaan Barang Cetak dan Penggandaan												
							Jumlah Paket Barang Cetak dan Penggandaan yang Disediakan	5 Paket	5 Paket	17.576.200,00	17.697.700,00	14.184.720,00	Kab. Karanganyar, Karanganyar, Semua Kel/Desa	Dana Alokasi Umum (DAU)		130.000.000,00	KECAMATAN KARANGANYAR
7	01	01	2.06	0006	Penyediaan Bahan Bacaan dan Peraturan Perundang-undangan												
							Jumlah Dokumen Bahan Bacaan dan Peraturan Perundang-Undangan yang Disediakan	12 Dokumen	12 Dokumen	0,00	1.380.000,00	1.380.000,00	Kab. Karanganyar, Karanganyar, Semua Kel/Desa	Dana Alokasi Umum (DAU)		25.000.000,00	KECAMATAN KARANGANYAR
7					NON URUSAN					25.521.772.889,00	33.604.772.889,00	31.954.996.889,00			63.824.819.200,00		
7	01				URUSAN PEMERINTAHAN BIDANG XX					25.521.772.889,00	33.604.772.889,00	31.954.996.889,00			63.824.819.200,00		
330	7	01	01				PROGRAM PENUNJANG URUSAN PEMERINTAHAN DAERAH KABUPATEN/KOTA	Persentase indikator OPD (IKU dan IKK) yang tercapai targetnya	100 %	100 %	15.036.722.939,00	16.615.664.164,00	16.659.874.044,00			21.041.306.600,00	
7	01	01	2.06				Administrasi Umum Perangkat Daerah	Cakupan Administrasi Umum Perangkat Daerah	12 Bulan	12 Bulan	459.779.530,00	467.231.030,00	467.231.030,00		Kecamatan Karanganyar	1.158.664.000,00	KECAMATAN KARANGANYAR
7	01	01	2.06	0006	Penyediaan Bahan Bacaan dan Peraturan Perundang-undangan												
7					UNSUR KEWILAYAHAN					25.521.772.889,00	33.604.772.889,00	31.954.996.889,00			63.824.819.200,00		
7	01				KECAMATAN					25.521.772.889,00	33.604.772.889,00	31.954.996.889,00			63.824.819.200,00		
331	7	01	01				PROGRAM PENUNJANG URUSAN PEMERINTAHAN DAERAH KABUPATEN/KOTA	Persentase indikator OPD (IKU dan IKK) yang tercapai targetnya	100 %	100 %	15.036.722.939,00	16.615.664.164,00	16.659.874.044,00			21.041.306.600,00	
7	01	01	2.06				Administrasi Umum Perangkat Daerah	Cakupan Administrasi Umum Perangkat Daerah	12 Bulan	12 Bulan	459.779.530,00	467.231.030,00	467.231.030,00		Kecamatan Karanganyar	1.158.664.000,00	KECAMATAN KARANGANYAR
7	01	01	2.06	0008	Fasilitasi Kunjungan Tamu												
							Jumlah Laporan Fasilitasi Kunjungan Tamu	2 Laporan	0 Laporan	0,00	0,00	0,00	Kab. Karanganyar, Karanganyar, Semua Kel/Desa	-		10.000.000,00	KECAMATAN KARANGANYAR
7	01	01	2.06	0009	Penyelenggaraan Rapat Koordinasi dan Konsultasi SKPD												
							Jumlah Laporan Penyelenggaraan Rapat Koordinasi dan Konsultasi SKPD	12 Laporan	12 Laporan	31.000.000,00	34.975.000,00	26.697.000,00	Kab. Karanganyar, Karanganyar, Semua Kel/Desa	Dana Alokasi Umum (DAU)		140.000.000,00	KECAMATAN KARANGANYAR
7	01	01	2.06	0010	Penatausahaan Arsip Dinamis pada SKPD												
							Jumlah Dokumen Penatausahaan Arsip Dinamis pada SKPD	12 Dokumen	12 Dokumen	0,00	7.011.250,00	6.760.750,00	Kab. Karanganyar, Karanganyar, Semua Kel/Desa	Dana Alokasi Umum (DAU)		12.000.000,00	KECAMATAN KARANGANYAR
7					NON URUSAN					25.521.772.889,00	33.604.772.889,00	31.954.996.889,00			63.824.819.200,00		
7	01				URUSAN PEMERINTAHAN BIDANG XX					25.521.772.889,00	33.604.772.889,00	31.954.996.889,00			63.824.819.200,00		



No	Kode				Urusan / Bidang Urusan / Program / Kegiatan / Sub Kegiatan	Indikator Program / Kegiatan / Sub Kegiatan	Capaian Kinerja Dan Kerangka Pendanaan					Kelompok Sasaran	Prakiraan Maju Rencana	Perangkat Daerah Penanggung Jawab			
							Target 2025			Pagu Indikatif (Rp)			Lokasi		Sumber Dana	Pagu Indikatif (Rp)	
							Sebelum	Sesudah	RKPD 2025	APBD 2025	RKPD Perubahan 2025						
1	2	3	4	5	6	7	8	9	10	11	12	13	14				
332	7	01	01		PROGRAM PENUNJANG URUSAN PEMERINTAHAN DAERAH KABUPATEN/KOTA	Persentase indikator OPD (IKU dan IKK) yang tercapai targetnya	100 %	100 %	15.036.722.939,00	16.615.664.164,00	16.659.874.044,00			21.041.306.600,00			
	7	01	01	2.06	Administrasi Umum Perangkat Daerah	Cakupan Administrasi Umum Perangkat Daerah	12 Bulan	12 Bulan	459.779.530,00	467.231.030,00	467.231.030,00			Kecamatan Karanganyar	1.158.664.000,00	KECAMATAN KARANGANYAR	
	7	01	01	2.06	0010	Penatausahaan Arsip Dinamis pada SKPD											
	7				UNSUR KEWILAYAHAN				25.521.772.889,00	33.604.772.889,00	31.954.996.889,00			63.824.819.200,00			
	7	01			KECAMATAN				25.521.772.889,00	33.604.772.889,00	31.954.996.889,00			63.824.819.200,00			
333	7	01	01		PROGRAM PENUNJANG URUSAN PEMERINTAHAN DAERAH KABUPATEN/KOTA	Persentase indikator OPD (IKU dan IKK) yang tercapai targetnya	100 %	100 %	15.036.722.939,00	16.615.664.164,00	16.659.874.044,00			21.041.306.600,00			
	7	01	01	2.07	Pengadaan Barang Milik Daerah Penunjang Urusan Pemerintah Daerah	Cakupan Pengadaan Barang milik daerah penunjang urusan pemerintah	12 Bulan	12 Bulan	686.757.600,00	896.173.300,00	896.173.300,00			Kecamatan Karanganyar	1.974.750.000,00	KECAMATAN KARANGANYAR	
	7	01	01	2.07	0005	Pengadaan Mebel											
						Jumlah Paket Mebel yang Disediakan	4 Unit	4 Unit	41.900.000,00	41.900.000,00	29.900.000,00	Kab. Karanganyar, Karanganyar, Semua Kel/Desa	Dana Alokasi Umum (DAU)		140.000.000,00	KECAMATAN KARANGANYAR	
	7	01	01	2.07	0006	Pengadaan Peralatan dan Mesin Lainnya											
						Jumlah Unit Peralatan dan Mesin Lainnya yang Disediakan	5 Unit	5 Unit	198.509.500,00	135.909.500,00	100.909.500,00	Kab. Karanganyar, Karanganyar, Semua Kel/Desa	Dana Alokasi Umum (DAU)		260.000.000,00	KECAMATAN KARANGANYAR	
	7	01	01	2.07	0009	Pengadaan Gedung Kantor atau Bangunan Lainnya											
						Jumlah Unit Gedung Kantor atau Bangunan Lainnya yang Disediakan	1 Unit	1 Unit	60.000.000,00	250.000.000,00	250.000.000,00	Kab. Karanganyar, Karanganyar, Semua Kel/Desa	Dana Alokasi Umum (DAU)		1.000.000.000,00	KECAMATAN KARANGANYAR	
	7	01	01	2.07	0010	Pengadaan Sarana dan Prasarana Gedung Kantor atau Bangunan Lainnya											
						Jumlah Unit Sarana dan Prasarana Gedung Kantor atau Bangunan Lainnya yang Disediakan	1 Unit	1 Unit	60.915.600,00	135.931.300,00	110.981.300,00	Kab. Karanganyar, Semua Kecamatan, Semua Kel/Desa Kab. Karanganyar, Karanganyar, Semua Kel/Desa	Dana Alokasi Umum (DAU)		120.000.000,00	KECAMATAN KARANGANYAR	
	7	01	01	2.07	0011	Pengadaan Sarana dan Prasarana Pendukung Gedung Kantor atau Bangunan Lainnya											
						Jumlah Unit Sarana dan Prasarana Pendukung Gedung Kantor atau Bangunan Lainnya yang Disediakan	4 Unit	0 Unit	0,00	0,00	0,00	Kab. Karanganyar, Karanganyar, Semua Kel/Desa	Dana Alokasi Umum (DAU)		120.000.000,00	KECAMATAN KARANGANYAR	
	7	01	01	2.08		Penyediaan Jasa Penunjang Urusan Pemerintahan Daerah	Cakupan Pemeliharaan barang milik daerah penunjang urusan pemerintah daerah Cakupan penyediaan Jasa Penunjang Urusan Pemerintahan Daerah	12 Bulan	12 Bulan	2.083.469.700,00	2.097.516.500,00	2.097.516.500,00			Kecamatan Karanganyar	3.579.240.000,00	KECAMATAN KARANGANYAR
	7	01	01	2.08	0001	Penyediaan Jasa Surat Menyurat											
						Jumlah Laporan Penyediaan Jasa Surat Menyurat	12 Laporan	12 Laporan	123.360.000,00	123.360.000,00	125.280.000,00	Kab. Karanganyar, Karanganyar, Semua Kel/Desa	Dana Alokasi Umum (DAU)		859.120.000,00	KECAMATAN KARANGANYAR	
	7	01	01	2.08	0002	Penyediaan Jasa Komunikasi, Sumber Daya Air dan Listrik											
						Jumlah Laporan Penyediaan Jasa Komunikasi, Sumber Daya Air dan Listrik yang Disediakan	12 Laporan	12 Laporan	69.000.000,00	81.000.000,00	91.200.000,00	Kab. Karanganyar, Karanganyar, Semua Kel/Desa	Dana Alokasi Umum (DAU)		170.000.000,00	KECAMATAN KARANGANYAR	
	7	01	01	2.08	0003	Penyediaan Jasa Peralatan dan Perlengkapan Kantor											
						Jumlah Laporan Penyediaan Jasa Peralatan dan Perlengkapan Kantor yang Disediakan	12 Laporan	12 Laporan	3.346.800,00	5.593.600,00	5.593.600,00	Kab. Karanganyar, Karanganyar, Semua Kel/Desa	Dana Alokasi Umum (DAU)		30.000.000,00	KECAMATAN KARANGANYAR	
	7	01	01	2.08	0004	Penyediaan Jasa Pelayanan Umum Kantor											
						Jumlah Laporan Penyediaan Jasa Pelayanan Umum Kantor yang Disediakan	12 Laporan	12 Laporan	253.800.000,00	253.800.000,00	253.800.000,00	Kab. Karanganyar, Karanganyar, Semua Kel/Desa	Dana Alokasi Umum (DAU)		797.400.000,00	KECAMATAN KARANGANYAR	

No	Kode				Usuran / Bidang Usuran / Program / Kegiatan / Sub Kegiatan	Indikator Program / Kegiatan / Sub Kegiatan	Capaian Kinerja Dan Kerangka Pendanaan						Kelompok Sasaran	Prakiraan Maju Rencana	Perangkat Daerah Penanggung Jawab	
							Target 2025			Lokasi	Sumber Dana	Pagu Indikatif (Rp)				
							Sebelum	Sesudah	RKPD 2025					APBD 2025		RKPD Perubahan 2025
1	2				3	4	5	6	7	8	9	10	11	12	13	14
7	01	01	2.09		Pemeliharaan Barang Milik Daerah Penunjang Urusan Pemerintahan Daerah	Cakupan Pemeliharaan barang milik daerah penunjang urusan pemerintah daerah	12 Bulan	12 Bulan	420.215.400,00	424.692.050,00	424.692.050,00			Kecamatan Karanganyar	1.065.027.600,00	KECAMATAN KARANGANYAR
7	01	01	2.09	0002	Penyediaan Jasa Pemeliharaan, Biaya Pemeliharaan, Pajak dan Perizinan Kendaraan Dinas Operasional atau Lapangan											
					Jumlah Kendaraan Dinas Operasional atau Lapangan yang Dipelihara dan Dibayarkan Pajak dan Perizinannya	7 Unit	7 Unit	0,00	48.589.450,00	48.589.450,00		Kab. Karanganyar, Karanganyar, Semua Kel/Desa	Dana Alokasi Umum (DAU)		110.000.000,00	KECAMATAN KARANGANYAR
7					NON URUSAN			25.521.772.889,00	33.604.772.889,00	31.954.996.889,00					63.824.819.200,00	
7	01				URUSAN PEMERINTAHAN BIDANG XX											
7	01				URUSAN PEMERINTAHAN BIDANG XX			25.521.772.889,00	33.604.772.889,00	31.954.996.889,00					63.824.819.200,00	
334	7	01	01		PROGRAM PENUNJANG URUSAN PEMERINTAHAN DAERAH KABUPATEN/KOTA	Persentase indikator OPD (IKU dan IKK) yang tercapai targetnya	100 %	100 %	15.036.722.939,00	16.615.664.164,00	16.659.874.044,00				21.041.306.600,00	
7	01	01	2.09		Pemeliharaan Barang Milik Daerah Penunjang Urusan Pemerintahan Daerah	Cakupan Pemeliharaan barang milik daerah penunjang urusan pemerintah daerah	12 Bulan	12 Bulan	420.215.400,00	424.692.050,00	424.692.050,00			Kecamatan Karanganyar	1.065.027.600,00	KECAMATAN KARANGANYAR
7	01	01	2.09	0002	Penyediaan Jasa Pemeliharaan, Biaya Pemeliharaan, Pajak dan Perizinan Kendaraan Dinas Operasional atau Lapangan											
7					UNSUR KEWILAYAHAN			25.521.772.889,00	33.604.772.889,00	31.954.996.889,00					63.824.819.200,00	
7	01				KECAMATAN											
7	01				KECAMATAN			25.521.772.889,00	33.604.772.889,00	31.954.996.889,00					63.824.819.200,00	
335	7	01	01		PROGRAM PENUNJANG URUSAN PEMERINTAHAN DAERAH KABUPATEN/KOTA	Persentase indikator OPD (IKU dan IKK) yang tercapai targetnya	100 %	100 %	15.036.722.939,00	16.615.664.164,00	16.659.874.044,00				21.041.306.600,00	
7	01	01	2.09		Pemeliharaan Barang Milik Daerah Penunjang Urusan Pemerintahan Daerah	Cakupan Pemeliharaan barang milik daerah penunjang urusan pemerintah daerah	12 Bulan	12 Bulan	420.215.400,00	424.692.050,00	424.692.050,00			Kecamatan Karanganyar	1.065.027.600,00	KECAMATAN KARANGANYAR
7	01	01	2.09	0006	Pemeliharaan Peralatan dan Mesin Lainnya											
					Jumlah Peralatan dan Mesin Lainnya yang Dipelihara	12 Unit	12 Unit	18.387.000,00	18.387.000,00	18.387.000,00		Kab. Karanganyar, Karanganyar, Semua Kel/Desa	Dana Alokasi Umum (DAU)		120.000.000,00	KECAMATAN KARANGANYAR
7	01	01	2.09	0009	Pemeliharaan/Rehabilitasi Gedung Kantor dan Bangunan Lainnya											
					Jumlah Gedung Kantor dan Bangunan Lainnya yang Dipelihara/Direhabilitasi	12 Unit	12 Unit	6.795.000,00	8.420.800,00	8.420.800,00		Kab. Karanganyar, Karanganyar, Semua Kel/Desa	Dana Alokasi Umum (DAU)		104.000.000,00	KECAMATAN KARANGANYAR
7	01	01	2.09	0010	Pemeliharaan/Rehabilitasi Sarana dan Prasarana Gedung Kantor atau Bangunan Lainnya											
					Jumlah Sarana dan Prasarana Gedung Kantor atau Bangunan Lainnya yang Dipelihara/Direhabilitasi	12 Unit	0 Unit	0,00	0,00	0,00		Kab. Karanganyar, Karanganyar, Semua Kel/Desa Kab. Karanganyar, Semua Kecamatan, Semua Kel/Desa	Dana Alokasi Umum (DAU)		130.000.000,00	KECAMATAN KARANGANYAR
7					NON URUSAN			25.521.772.889,00	33.604.772.889,00	31.954.996.889,00					63.824.819.200,00	
7	01				URUSAN PEMERINTAHAN BIDANG XX											
7	01				URUSAN PEMERINTAHAN BIDANG XX			25.521.772.889,00	33.604.772.889,00	31.954.996.889,00					63.824.819.200,00	
336	7	01	01		PROGRAM PENUNJANG URUSAN PEMERINTAHAN DAERAH KABUPATEN/KOTA	Persentase indikator OPD (IKU dan IKK) yang tercapai targetnya	100 %	100 %	15.036.722.939,00	16.615.664.164,00	16.659.874.044,00				21.041.306.600,00	
7	01	01	2.09		Pemeliharaan Barang Milik Daerah Penunjang Urusan Pemerintahan Daerah	Cakupan Pemeliharaan barang milik daerah penunjang urusan pemerintah daerah	12 Bulan	12 Bulan	420.215.400,00	424.692.050,00	424.692.050,00			Kecamatan Karanganyar	1.065.027.600,00	KECAMATAN KARANGANYAR
7	01	01	2.09	0010	Pemeliharaan/Rehabilitasi Sarana dan Prasarana Gedung Kantor atau Bangunan Lainnya											
7					UNSUR KEWILAYAHAN			25.521.772.889,00	33.604.772.889,00	31.954.996.889,00					63.824.819.200,00	
7	01				KECAMATAN											
7	01				KECAMATAN			25.521.772.889,00	33.604.772.889,00	31.954.996.889,00					63.824.819.200,00	
337	7	01	01		PROGRAM PENUNJANG URUSAN PEMERINTAHAN DAERAH KABUPATEN/KOTA	Persentase indikator OPD (IKU dan IKK) yang tercapai targetnya	100 %	100 %	15.036.722.939,00	16.615.664.164,00	16.659.874.044,00				21.041.306.600,00	
7	01	01	2.09		Pemeliharaan Barang Milik Daerah Penunjang Urusan Pemerintahan Daerah	Cakupan Pemeliharaan barang milik daerah penunjang urusan pemerintah daerah	12 Bulan	12 Bulan	420.215.400,00	424.692.050,00	424.692.050,00			Kecamatan Karanganyar	1.065.027.600,00	KECAMATAN KARANGANYAR
7	01	01	2.09	0011	Pemeliharaan/Rehabilitasi Sarana dan Prasarana Pendukung Gedung Kantor atau Bangunan Lainnya											
					Jumlah Sarana dan Prasarana Pendukung Gedung Kantor atau Bangunan Lainnya yang Dipelihara/Direhabilitasi	10 Unit	10 Unit	0,00	8.174.600,00	10.912.200,00		Kab. Karanganyar, Karanganyar, Semua Kel/Desa	Dana Alokasi Umum (DAU)		130.000.000,00	KECAMATAN KARANGANYAR
7					NON URUSAN			25.521.772.889,00	33.604.772.889,00	31.954.996.889,00					63.824.819.200,00	
7	01				URUSAN PEMERINTAHAN BIDANG XX											
7	01				URUSAN PEMERINTAHAN BIDANG XX			25.521.772.889,00	33.604.772.889,00	31.954.996.889,00					63.824.819.200,00	
338	7	01	01		PROGRAM PENUNJANG URUSAN PEMERINTAHAN DAERAH KABUPATEN/KOTA	Persentase indikator OPD (IKU dan IKK) yang tercapai targetnya	100 %	100 %	15.036.722.939,00	16.615.664.164,00	16.659.874.044,00				21.041.306.600,00	

No	Kode				Urusan / Bidang Urusan / Program / Kegiatan / Sub Kegiatan	Indikator Program / Kegiatan / Sub Kegiatan	Capaian Kinerja Dan Kerangka Pendanaan					Kelompok Sasaran	Prakiraan Maju Rencana	Perangkat Daerah Penanggung Jawab		
							Target 2025		RKPD 2025	Pagu Indikatif (Rp)			Lokasi		Sumber Dana	Pagu Indikatif (Rp)
							Sebelum	Sesudah		APBD 2025	RKPD Perubahan 2025					
1	2				3	4	5	6	7	8	9	10	11	12	13	14
7	01	01	2.09		Pemeliharaan Barang Milik Daerah Penunjang Urusan Pemerintahan Daerah	Cakupan Pemeliharaan barang milik daerah penunjang urusan pemerintah daerah	12 Bulan	12 Bulan	420.215.400,00	424.692.050,00	424.692.050,00			Kecamatan Karanganyar	1.065.027.600,00	KECAMATAN KARANGANYAR
7	01	01	2.09	0011	Pemeliharaan/Rehabilitasi Sarana dan Prasarana Pendukung Gedung Kantor atau Bangunan Lainnya											
7					UNSUR KEWILAYAHAN				25.521.772.889,00	33.604.772.889,00	31.954.996.889,00				63.824.819.200,00	
7					KECAMATAN				25.521.772.889,00	33.604.772.889,00	31.954.996.889,00				63.824.819.200,00	
339	7	01	02		PROGRAM PENYELENGGARAAN PEMERINTAHAN DAN PELAYANAN PUBLIK	Indeks Kepuasan Masyarakat	100 nilai	87 nilai	9.189.850,00	8.283.125,00	6.706.825,00				441.000.000,00	
7	01	02	2.01		Koordinasi Penyelenggaraan Kegiatan Pemerintahan di Tingkat Kecamatan	Cakupan Koordinasi Penyelenggaraan Kegiatan Pemerintahan di Tingkat Kecamatan	1 Laporan	1 Laporan	0,00	0,00	0,00			Kecamatan Karanganyar	311.000.000,00	KECAMATAN KARANGANYAR
7	01	02	2.01	0001	Koordinasi/Sinergi Perencanaan dan Pelaksanaan Kegiatan Pemerintahan dengan Perangkat Daerah dan Instansi Vertikal Terkait											
					Jumlah Laporan Koordinasi/Sinergi Perencanaan dan Pelaksanaan Kegiatan Pemerintahan dengan Perangkat Daerah dan Instansi Vertikal Terkait	1 Laporan	0 Laporan	0,00	0,00	0,00			Kab. Karanganyar, Karanganyar, Semua Kel/Desa	Dana Alokasi Umum (DAU)	311.000.000,00	KECAMATAN KARANGANYAR
7	01	02	2.02		Penyelenggaraan Urusan Pemerintahan yang Tidak Dilaksanakan oleh Unit Kerja Perangkat Daerah yang Ada di Kecamatan	Cakupan Penyelenggaraan urusan Pemerintahan yang tidak dilaksanakan oleh Unit Kerja Perangkat daerah yang ada di kecamatan	12 Laporan	12 Laporan	9.189.850,00	8.283.125,00	8.283.125,00			Kecamatan Karanganyar	130.000.000,00	KECAMATAN KARANGANYAR
7	01	02	2.02	0002	Fasilitasi Percepatan Pencapaian Standar Pelayanan Minimal di Wilayah Kecamatan											
					Jumlah Laporan Fasilitasi Percepatan Pencapaian Standar Pelayanan Minimal di Wilayah Kecamatan	12 Laporan	12 Laporan	690.000,00	943.200,00	892.400,00			Kab. Karanganyar, Semua Kecamatan, Semua Kel/Desa Kab. Karanganyar, Karanganyar, Semua Kel/Desa	Dana Alokasi Umum (DAU)	65.000.000,00	KECAMATAN KARANGANYAR
7	01	02	2.02	0003	Peningkatan Efektifitas Pelaksanaan Pelayanan kepada Masyarakat di Wilayah Kecamatan											
					Jumlah Laporan Peningkatan Efektifitas Pelaksanaan Pelayanan kepada Masyarakat di Wilayah Kecamatan	1 Laporan	1 Laporan	8.499.850,00	7.339.925,00	5.814.425,00			Kab. Karanganyar, Semua Kecamatan, Semua Kel/Desa	Dana Alokasi Umum (DAU)	65.000.000,00	KECAMATAN KARANGANYAR
340	7	01	03		PROGRAM PEMBERDAYAAN MASYARAKAT DESA DAN KELURAHAN	Persentase Lembaga Kemasyarakatan Aktif	100 %	100 %	7.288.948.400,00	13.831.316.700,00	12.201.142.270,00				41.241.447.400,00	
7	01	03	2.01		Koordinasi Kegiatan Pemberdayaan Desa	Persentase Lembaga Kemasyarakatan Aktif	100 %	100 %	124.905.500,00	127.520.600,00	127.520.600,00			Kecamatan Karanganyar	423.500.000,00	KECAMATAN KARANGANYAR
7	01	03	2.01	0003	Peningkatan Efektifitas Kegiatan Pemberdayaan Masyarakat di Wilayah Kecamatan											
					Jumlah Laporan Peningkatan Efektifitas Kegiatan Pemberdayaan Masyarakat di Wilayah Kecamatan	12 Laporan	12 Laporan	26.954.300,00	29.569.400,00	36.564.000,00			Kab. Karanganyar, Karanganyar, Semua Kel/Desa	Dana Alokasi Umum (DAU)	340.000.000,00	KECAMATAN KARANGANYAR
7	01	03	2.02		Kegiatan Pemberdayaan Kelurahan	Cakupan Kegiatan Pemberdayaan Kelurahan	12 Laporan	12 Laporan	7.048.282.300,00	13.588.035.500,00	13.588.035.500,00			Kecamatan Karanganyar	18.098.947.400,00	KECAMATAN KARANGANYAR
7	01	03	2.02	0001	Peningkatan Partisipasi Masyarakat dalam Forum Musyawarah Perencanaan Pembangunan di Kelurahan											
					Jumlah Lembaga Kemasyarakatan yang Berpartisipasi dalam Forum Musyawarah Perencanaan Pembangunan di Kelurahan	4 Lembaga Kemasyarakatan	4 Lembaga Kemasyarakatan	21.951.000,00	16.704.200,00	16.110.400,00			Kab. Karanganyar, Karanganyar, Semua Kel/Desa	Dana Alokasi Umum (DAU)	342.000.000,00	KECAMATAN KARANGANYAR
7	01	03	2.02	0002	Pembangunan Sarana dan Prasarana Kelurahan											

No	Kode	Urusan / Bidang Urusan / Program / Kegiatan / Sub Kegiatan	Indikator Program / Kegiatan / Sub Kegiatan	Capaian Kinerja Dan Kerangka Pendanaan						Kelompok Sasaran	Prakiraan Maju Rencana Pagu Indikatif (Rp)	Perangkat Daerah Penanggung Jawab			
				Target 2025		RKPD 2025	Pagu Indikatif (Rp)		Lokasi				Sumber Dana		
				Sebelum	Sesudah		APBD 2025	RKPD Perubahan 2025							
1	2	3	4	5	6	7	8	9	10	11	12	13	14		
			Jumlah Sarana dan Prasarana Kelurahan yang Terbangun	12 Unit	12 Unit	6.000.000.000,00	12.545.000.000,00	10.825.000.000,00	Kab. Karanganyar, Semua Kecamatan, Semua Kel/Desa	Dana Alokasi Umum (DAU)		15.250.000.000,00	KECAMATAN KARANGANYAR		
7	01	03	2.02	0003	Pemberdayaan Masyarakat di Kelurahan										
			Jumlah Pokmas dan Ormas yang Melaksanakan Pemberdayaan Masyarakat di Kelurahan	53 Pokmas / Ormas	0 Pokmas / Ormas	0,00	0,00	0,00	Kab. Karanganyar, Karanganyar, Semua Kel/Desa	Dana Alokasi Umum (DAU)		1.400.000.000,00	KECAMATAN KARANGANYAR		
7	01	03	2.02	0004	Evaluasi Kelurahan										
			Jumlah Laporan Hasil Evaluasi Kelurahan	12 Laporan	12 Laporan	2.000.000,00	2.000.000,00	2.100.000,00	Kab. Karanganyar, Karanganyar, Semua Kel/Desa	Dana Alokasi Umum (DAU)		30.000.000,00	KECAMATAN KARANGANYAR		
7	01	03	2.03		Pemberdayaan Lembaga Kemasyarakatan Tingkat Kecamatan	Terlaksananya pemberdayaan lembaga kemasyarakatan di tingkat kecamatan	7 Lembaga	7 Lembaga	115.760.600,00	115.760.600,00	115.760.600,00		Kecamatan Karanganyar	22.719.000.000,00	KECAMATAN KARANGANYAR
7	01	03	2.03	0001	Penyelenggaraan Lembaga Kemasyarakatan										
			Jumlah Lembaga Kemasyarakatan yang Diselenggarakan	7 Lembaga Kemasyarakatan	0 Lembaga Kemasyarakatan	0,00	0,00	0,00	Kab. Karanganyar, Karanganyar, Semua Kel/Desa	Dana Alokasi Umum (DAU)		2.290.000.000,00	KECAMATAN KARANGANYAR		
7	01	03	2.03	0002	Peningkatan Kapasitas Lembaga Kemasyarakatan										
			Jumlah Lembaga Kemasyarakatan yang Ditingkatkan Kapasitasnya	7 Lembaga Kemasyarakatan	0 Lembaga Kemasyarakatan	0,00	0,00	0,00	Kab. Karanganyar, Karanganyar, Semua Kel/Desa	Dana Alokasi Umum (DAU)		340.000.000,00	KECAMATAN KARANGANYAR		
341	7	01	04		PROGRAM KOORDINASI KETENTERAMAN DAN KETERTIBAN UMUM	Persentase wilayah dalam keadaan kondusif	100 %	100 %	3.530.000,00	3.530.000,00	2.635.000,00		31.972.500,00		
7	01	04	2.01		Koordinasi Upaya Penyelenggaraan Ketenteraman dan Ketertiban Umum	Cakupan koordinasi Upaya Penyelenggaraan Ketenteraman dan Ketertiban Umum	12 Laporan	12 Laporan	3.530.000,00	3.530.000,00	3.530.000,00		Kecamatan Karanganyar	31.972.500,00	KECAMATAN KARANGANYAR
7	01	04	2.01	0001	Sinergitas dengan Kepolisian Negara Republik Indonesia, Tentara Nasional Indonesia dan Instansi Vertikal di Wilayah Kecamatan										
			Jumlah Laporan Hasil Sinergitas dengan Kepolisian Negara Republik Indonesia, Tentara Nasional Indonesia dan Instansi Vertikal di Wilayah Kecamatan	12 Laporan	12 Laporan	3.530.000,00	3.530.000,00	2.635.000,00	Kab. Karanganyar, Karanganyar, Semua Kel/Desa	Dana Alokasi Umum (DAU)		31.972.500,00	KECAMATAN KARANGANYAR		
342	7	01	05		PROGRAM PENYELENGGARAAN URUSAN PEMERINTAHAN UMUM	Persentase kegiatan wawasan kebangsaan dan keagamaan	96 %	96 %	3.183.381.700,00	3.145.978.900,00	3.084.638.750,00		1.069.092.700,00		
7	01	05	2.01		Penyelenggaraan Urusan Pemerintahan Umum Sesuai Penugasan Kepala Daerah	Cakupan Penyelenggaraan Urusan Pemerintahan Umum sesuai Penugasan Kepala Daerah	12 Laporan	12 Laporan	3.183.381.700,00	3.145.978.900,00	3.145.978.900,00		Kecamatan Karanganyar	1.069.092.700,00	KECAMATAN KARANGANYAR
7	01	05	2.01	0001	Pembinaan Wawasan Kebangsaan dan Ketahanan Nasional dalam rangka Memantapkan Pengamalan Pancasila, Pelaksanaan Undang-Undang Dasar Negara Republik Indonesia Tahun 1945, Pelestarian Bhinneka Tunggal Ika serta Pemertahanan dan Pemeliharaan Keutuhan Negara Kesatuan Republik Indonesia										
			Jumlah Orang yang Mengikuti Pembinaan Wawasan Kebangsaan dan Ketahanan Nasional dalam rangka Memantapkan Pengamalan Pancasila, Pelaksanaan Undang-Undang Dasar Negara Republik Indonesia Tahun 1945, Pelestarian Bhinneka Tunggal Ika serta Pemertahanan dan Pemeliharaan Keutuhan Negara Kesatuan Republik Indonesia	150 Orang	150 Orang	28.081.500,00	28.081.500,00	29.473.500,00	Kab. Karanganyar, Karanganyar, Semua Kel/Desa	Dana Alokasi Umum (DAU)		250.000.000,00	KECAMATAN KARANGANYAR		
7	01	05	2.01	0002	Fasilitasi, Koordinasi dan Pembinaan (Bimtek, Sosialisasi, Konsultasi) Wawasan Kebangsaan dan Ketahanan Nasional										
			Jumlah Orang yang Mengikuti Fasilitasi, Koordinasi dan Pembinaan (Bimtek, Sosialisasi, Konsultasi) Wawasan Kebangsaan dan Ketahanan Nasional	40 Orang	40 Orang	238.644.000,00	200.022.000,00	200.022.000,00	Kab. Karanganyar, Karanganyar, Semua Kel/Desa	Dana Alokasi Umum (DAU)		70.000.000,00	KECAMATAN KARANGANYAR		
7	01	05	2.01	0003	Pembinaan Persatuan dan Kesatuan Bangsa										

No	Kode					Urusan / Bidang Urusan / Program / Kegiatan / Sub Kegiatan	Indikator Program / Kegiatan / Sub Kegiatan	Capaian Kinerja Dan Kerangka Pendanaan					Kelompok Sasaran	Prakiraan Maju Rencana	Perangkat Daerah Penanggung Jawab		
								Target 2025			Pagu Indikatif (Rp)			Lokasi		Sumber Dana	Pagu Indikatif (Rp)
								Sebelum	Sesudah	RKPD 2025	APBD 2025	RKPD Perubahan 2025					
1	2	3	4	5	6	7	8	9	10	11	12	13	14				
							Jumlah Orang yang Mengikuti Pembinaan Persatuan dan Kesatuan Bangsa	60 Orang	60 Orang	134.360.000,00	137.079.200,00	137.215.200,00	Kab. Karanganyar, Karanganyar, Semua Kel/Desa	Dana Alokasi Umum (DAU)		30.000.000,00	KECAMATAN KARANGANYAR
7	01	05	2.01	0004	Pembinaan Kerukunan Antar Suku dan Intra Suku, Umat Beragama, Ras, dan Golongan Lainnya Guna Mewujudkan Stabilitas Keamanan Lokal, Regional, dan Nasional												
							Jumlah Orang yang Mengikuti Pembinaan Kerukunan Antar Suku dan Intra Suku, Umat Beragama, Ras, dan Golongan Lainnya Guna Mewujudkan Stabilitas Keamanan Lokal, Regional, dan Nasional	60 Orang	60 Orang	23.200.000,00	23.200.000,00	19.560.000,00	Kab. Karanganyar, Karanganyar, Semua Kel/Desa	Dana Alokasi Umum (DAU)		143.992.500,00	KECAMATAN KARANGANYAR
7	01	05	2.01	0007	Pelaksanaan Semua Urusan Pemerintahan yang Bukan Merupakan Kewenangan Daerah dan Tidak Dilaksanakan oleh Instansi Vertikal												
							Jumlah Dokumen Semua Urusan Pemerintahan yang Bukan Merupakan Kewenangan Daerah dan Tidak Dilaksanakan oleh Instansi Vertikal	3 Dokumen	3 Dokumen	2.200.608.400,00	2.209.608.400,00	2.206.784.650,00	Kab. Karanganyar, Karanganyar, Semua Kel/Desa	Dana Alokasi Umum (DAU)		36.000.000,00	KECAMATAN KARANGANYAR
7	01	05	2.01	0008	Pelaksanaan Tugas Forum Koordinasi Pimpinan di Kecamatan												
							Jumlah Dokumen Tugas Forum Koordinasi Pimpinan di Kecamatan	12 Dokumen	12 Dokumen	21.600.000,00	21.600.000,00	21.600.000,00	Kab. Karanganyar, Karanganyar, Semua Kel/Desa	Dana Alokasi Umum (DAU)		40.000.000,00	KECAMATAN KARANGANYAR
							Kelurahan Karanganyar			25.521.772.889,00	33.604.772.889,00	31.954.996.889,00				63.824.819.200,00	
7							UNSUR KEWILAYAHAN			25.521.772.889,00	33.604.772.889,00	31.954.996.889,00				63.824.819.200,00	
7	01						KECAMATAN			25.521.772.889,00	33.604.772.889,00	31.954.996.889,00				63.824.819.200,00	
343	7	01	01				PROGRAM PENUNJANG URUSAN PEMERINTAHAN DAERAH KABUPATEN/KOTA	Nilai Sakip	100 %	72.50 Nilai	15.036.722.939,00	16.615.664.164,00	16.659.874.044,00			21.041.306.600,00	
7	01	01	2.02	0001			Administrasi Keuangan Perangkat Daerah	Cakupan Administrasi Keuangan Perangkat Daerah	7 Orang/bulan	7 Orang/bulan	11.286.677.959,00	12.624.677.984,00	12.624.677.984,00			13.012.000.000,00	KECAMATAN KARANGANYAR
7	01	01	2.02	0001	Penyediaan Gaji dan Tunjangan ASN												

No	Kode					Urusan / Bidang Urusan / Program / Kegiatan / Sub Kegiatan	Indikator Program / Kegiatan / Sub Kegiatan	Capaian Kinerja Dan Kerangka Pendanaan					Kelompok Sasaran	Prakiraan Maju Rencana	Perangkat Daerah Penanggung Jawab		
								Target 2025		Pagu Indikatif (Rp)				Lokasi		Sumber Dana	Pagu Indikatif (Rp)
								Sebelum	Sesudah	RKPD 2025	APBD 2025	RKPD Perubahan 2025					
1	2	3	4	5	6	7	8	9	10	11	12	13	14				
							Jumlah Orang yang Menerima Gaji dan Tunjangan ASN	7 Orang/bulan	7 Orang/bulan	838.370.639,00	0,00	0,00	Kab. Karanganyar, Semua Kecamatan, Semua Kel/Desa Kab. Karanganyar, Karanganyar, Karanganyar	Dana Alokasi Umum (DAU)		0,00	KECAMATAN KARANGANYAR
7	01	01	2.05		Administrasi Kepegawaian Perangkat Daerah	Cakupan Administrasi Kepegawaian Perangkat Daerah	3 Paket	3 Paket	72.482.350,00	79.232.000,00	79.232.000,00			Kelurahan Karanganyar Kecamatan Karanganyar	217.375.000,00	KECAMATAN KARANGANYAR	
7	01	01	2.05	0002	Pengadaan Pakaian Dinas beserta Atribut Kelengkapannya	Jumlah Paket Pakaian Dinas beserta Atribut Kelengkapan	3 Paket	2 Paket	4.550.000,00	4.550.000,00	4.550.000,00	Kab. Karanganyar, Semua Kecamatan, Semua Kel/Desa	Dana Alokasi Umum (DAU)		7.500.000,00	KECAMATAN KARANGANYAR	

No	Kode				Urusan / Bidang Urusan / Program / Kegiatan / Sub Kegiatan	Indikator Program / Kegiatan / Sub Kegiatan	Capaian Kinerja Dan Kerangka Pendanaan					Kelompok Sasaran	Prakiraan Maju Rencana	Perangkat Daerah Penanggung Jawab		
							Target 2025		Pagu Indikatif (Rp)				Lokasi		Sumber Dana	Pagu Indikatif (Rp)
							Sebelum	Sesudah	RKPD 2025	APBD 2025	RKPD Perubahan 2025					
1	2	3	4	5	6	7	8	9	10	11	12	13	14			
7	01	01	2.06		Administrasi Umum Perangkat Daerah	Cakupan Administrasi Umum Perangkat Daerah	12 Bulan	12 Bulan	459.779.530,00	467.231.030,00	467.231.030,00			Kelurahan Karanganyar Kecamatan Karanganyar	1.158.664.000,00	KECAMATAN KARANGANYAR
7	01	01	2.06	0001	Penyediaan Komponen Instalasi	Jumlah Paket Komponen Instalasi Listrik/Penerangan Bangunan Kantor yang Disediakan	1 Paket	1 Paket	2.350.000,00	2.350.000,00	2.350.000,00	Kab. Karanganyar, Semua Kecamatan, Semua Kel/Desa Kab. Karanganyar, Karanganyar	Dana Alokasi Umum (DAU)		2.750.000,00	KECAMATAN KARANGANYAR
7	01	01	2.06	0002	Penyediaan Peralatan dan Perlengkapan Kantor	Jumlah Paket Peralatan dan Perlengkapan Kantor yang Disediakan	3 Paket	3 Paket	0,00	10.747.300,00	8.691.540,00	Kab. Karanganyar, Semua Kecamatan, Semua Kel/Desa	Dana Alokasi Umum (DAU)		11.500.000,00	KECAMATAN KARANGANYAR
7					NON URUSAN				25.521.772.889,00	33.604.772.889,00	31.954.996.889,00				63.824.819.200,00	

No	Kode				Urusan / Bidang Urusan / Program / Kegiatan / Sub Kegiatan	Indikator Program / Kegiatan / Sub Kegiatan	Capaian Kinerja Dan Kerangka Pendanaan					Lokasi	Sumber Dana	Kelompok Sasaran	Prakiraan Maju Rencana	Perangkat Daerah Penanggung Jawab
							Target 2025		RKPD 2025	Pagu Indikatif (Rp)					13	
							Sebelum	Sesudah		APBD 2025	RKPD Perubahan 2025					
1	2	3	4	5	6	7	8	9	10	11	12	13	14			
	7	01			URUSAN PEMERINTAHAN BIDANG XX				25.521.772.889,00	33.604.772.889,00	31.954.996.889,00				63.824.819.200,00	
344	7	01	01		PROGRAM PENUNJANG URUSAN PEMERINTAHAN DAERAH KABUPATEN/KOTA	Nilai SAKIP Persentase indikator OPD (IKU dan IKK) yang tercapai targetnya	100 %	72.50 100 % %	15.036.722.939,00	16.615.664.164,00	16.659.874.044,00				21.041.306.600,00	
	7	01	01	2.06	Administrasi Umum Perangkat Daerah	Cakupan Administrasi Umum Perangkat Daerah	12 Bulan	12 Bulan	459.779.530,00	467.231.030,00	467.231.030,00			Kelurahan Karanganyar Kecamatan Karanganyar	1.158.664.000,00	KECAMATAN KARANGANYAR
	7	01	01	2.06	0002	Penyediaan Peralatan dan Perlengkapan Kantor										
	7				UNSUR KEWILAYAHAN				25.521.772.889,00	33.604.772.889,00	31.954.996.889,00				63.824.819.200,00	
	7	01			KECAMATAN				25.521.772.889,00	33.604.772.889,00	31.954.996.889,00				63.824.819.200,00	
345	7	01	01		PROGRAM PENUNJANG URUSAN PEMERINTAHAN DAERAH KABUPATEN/KOTA	Nilai SAKIP Persentase indikator OPD (IKU dan IKK) yang tercapai targetnya	100 %	72.50 100 % %	15.036.722.939,00	16.615.664.164,00	16.659.874.044,00				21.041.306.600,00	
	7	01	01	2.06	Administrasi Umum Perangkat Daerah	Cakupan Administrasi Umum Perangkat Daerah	12 Bulan	12 Bulan	459.779.530,00	467.231.030,00	467.231.030,00			Kelurahan Karanganyar Kecamatan Karanganyar	1.158.664.000,00	KECAMATAN KARANGANYAR
	7	01	01	2.06	0005	Penyediaan Barang Cetak dan Penggandaan										



No	Kode					Urusan / Bidang Urusan / Program / Kegiatan / Sub Kegiatan	Indikator Program / Kegiatan / Sub Kegiatan	Capaian Kinerja Dan Kerangka Pendanaan					Kelompok Sasaran	Prakiraan Maju Rencana	Perangkat Daerah Penanggung Jawab		
								Target 2025		Pagu Indikatif (Rp)				Lokasi		Sumber Dana	Pagu Indikatif (Rp)
								Sebelum	Sesudah	RKPD 2025	APBD 2025	RKPD Perubahan 2025					
1	2					3	4	5	6	7	8	9	10	11	12	13	14
							Jumlah Paket Barang Cetak dan Penggandaan yang Disediakan	2 Paket	2 Paket	6.669.600,00	6.669.600,00	5.850.780,00	Kab. Karanganyar, Semua Kecamatan, Semua Kel/Desa	Dana Alokasi Umum (DAU)		8.000.000,00	KECAMATAN KARANGANYAR
7	01	01	2.06	0009	Penyelenggaraan Rapat Koordinasi dan Konsultasi SKPD	Jumlah Laporan Penyelenggaraan Rapat Koordinasi dan Konsultasi SKPD	1 Laporan	3 Laporan	3.000.000,00	3.000.000,00	2.400.000,00	-	Dana Alokasi Umum (DAU)		4.000.000,00	KECAMATAN KARANGANYAR	
7	01	01	2.07		Pengadaan Barang Milik Daerah Penunjang Urusan Pemerintah Daerah	Cakupan Pengadaan Barang milik daerah penunjang urusan pemerintah	12 Bulan	12 Bulan	686.757.600,00	896.173.300,00	896.173.300,00			Kelurahan Karanganyar Kecamatan Karanganyar		1.974.750.000,00	KECAMATAN KARANGANYAR
7	01	01	2.07	0005	Pengadaan Mebel												

No	Kode					Usuran / Bidang Usuran / Program / Kegiatan / Sub Kegiatan	Indikator Program / Kegiatan / Sub Kegiatan	Capaian Kinerja Dan Kerangka Pendanaan					Kelompok Sasaran	Prakiraan Maju Rencana	Perangkat Daerah Penanggung Jawab		
								Target 2025		Pagu Indikatif (Rp)				Lokasi		Sumber Dana	Pagu Indikatif (Rp)
								Sebelum	Sesudah	RKPD 2025	APBD 2025	RKPD Perubahan 2025					
1	2					3	4	5	6	7	8	9	10	11	12	13	14
							Jumlah Paket Mebel yang Disediakan	2 Unit	2 Unit	5.300.000,00	5.300.000,00	11.600.000,00	Kab. Karanganyar, Karanganyar, Karanganyar	Dana Alokasi Umum (DAU)		4.000.000,00	KECAMATAN KARANGANYAR
7	01	01	2.07	0006	Pengadaan Peralatan dan Mesin Lainnya		Jumlah Unit Peralatan dan Mesin Lainnya yang Disediakan	1 Unit	1 Unit	15.000.000,00	15.000.000,00	15.000.000,00	Kab. Karanganyar, Semua Kecamatan, Semua Kel/Desa	Dana Alokasi Umum (DAU)		16.500.000,00	KECAMATAN KARANGANYAR
7	01	01	2.08		Penyediaan Jasa Penunjang Urusan Pemerintahan Daerah		Cakupan Pemeliharaan barang milik daerah penunjang urusan pemerintah daerah Cakupan Penyediaan Jasa Penunjang Urusan Pemerintahan Daerah	12 Bulan	12 Bulan	2.083.469.700,00	2.097.516.500,00	2.097.516.500,00			Kelurahan Karanganyar Kecamatan Karanganyar	3.579.240.000,00	KECAMATAN KARANGANYAR
7	01	01	2.08	0001	Penyediaan Jasa Surat Menyurat												

No	Kode	Urusan / Bidang Urusan / Program / Kegiatan / Sub Kegiatan	Indikator Program / Kegiatan / Sub Kegiatan	Capaian Kinerja Dan Kerangka Pendanaan						Lokasi	Sumber Dana	Kelompok Sasaran	Prakiraan Maju Rencana	Perangkat Daerah Penanggung Jawab		
				Target 2025		RKPD 2025	Pagu Indikatif (Rp)		Pagu Indikatif (Rp)							
				Sebelum	Sesudah		APBD 2025	RKPD Perubahan 2025								
1	2	3	4	5	6	7	8	9	10	11	12	13	14			
			Jumlah Laporan Penyediaan Jasa Surat Menyurat	12 Laporan	12 Laporan	39.150.000,00	39.150.000,00	39.000.000,00	Kab. Karanganyar, Semua Kecamatan, Semua Kel/Desa	Dana Alokasi Umum (DAU)		42.000.000,00	KECAMATAN KARANGANYAR			
7	01	01	2.08	0002	Penyediaan Jasa Komunikasi, Sumber Daya Air dan Listrik	Jumlah Laporan Penyediaan Jasa Komunikasi, Sumber Daya Air dan Listrik yang Disediakan	12 Laporan	12 Laporan	14.400.000,00	14.400.000,00	14.400.000,00	Kab. Karanganyar, Semua Kecamatan, Semua Kel/Desa	Dana Alokasi Umum (DAU)		15.400.000,00	KECAMATAN KARANGANYAR
7	01	01	2.08	0004	Penyediaan Jasa Pelayanan Umum Kantor	Jumlah Laporan Penyediaan Jasa Pelayanan Umum Kantor yang Disediakan	12 Laporan	12 Laporan	0,00	77.244.500,00	77.244.500,00	Kab. Karanganyar, Karanganyar, Karanganyar	Dana Alokasi Umum (DAU)		79.000.000,00	KECAMATAN KARANGANYAR
7					NON URUSAN				25.521.772.889,00	33.604.772.889,00	31.954.996.889,00				63.824.819.200,00	

No	Kode				Urusan / Bidang Urusan / Program / Kegiatan / Sub Kegiatan	Indikator Program / Kegiatan / Sub Kegiatan	Capaian Kinerja Dan Kerangka Pendanaan						Kelompok Sasaran	Prakiraan Maju Rencana	Perangkat Daerah Penanggung Jawab	
							Target 2025		Pagu Indikatif (Rp)			Lokasi		Sumber Dana		Pagu Indikatif (Rp)
							Sebelum	Sesudah	RKPD 2025	APBD 2025	RKPD Perubahan 2025					
1	2	3	4	5	6	7	8	9	10	11	12	13	14			
	7	01			URUSAN PEMERINTAHAN BIDANG XX				25.521.772.889,00	33.604.772.889,00	31.954.996.889,00			63.824.819.200,00		
346	7	01	01		PROGRAM PENUNJANG URUSAN PEMERINTAHAN DAERAH KABUPATEN/KOTA	Nilai SAKIP	100 %	72.50 %	15.036.722.939,00	16.615.664.164,00	16.659.874.044,00			21.041.306.600,00		
	7	01	01	2.08	Penyediaan Jasa Penunjang Urusan Pemerintahan Daerah	Cakupan Pemeliharaan barang milik daerah penunjang urusan pemerintah daerah Cakupan Penyediaan Jasa Penunjang Urusan Pemerintahan Daerah	12 Bulan	12 Bulan	2.083.469.700,00	2.097.516.500,00	2.097.516.500,00			3.579.240.000,00	KECAMATAN KARANGANYAR	
	7	01	01	2.08	0004	Penyediaan Jasa Pelayanan Umum Kantor										
	7				UNSUR KEWILAYAHAN				25.521.772.889,00	33.604.772.889,00	31.954.996.889,00			63.824.819.200,00		
	7	01			KECAMATAN				25.521.772.889,00	33.604.772.889,00	31.954.996.889,00			63.824.819.200,00		
347	7	01	01		PROGRAM PENUNJANG URUSAN PEMERINTAHAN DAERAH KABUPATEN/KOTA	Persentase indikator OPD (IKU dan IKK) yang tercapai targetnya	100 %	100 %	15.036.722.939,00	16.615.664.164,00	16.659.874.044,00			21.041.306.600,00		
	7	01	01	2.09	Pemeliharaan Barang Milik Daerah Penunjang Urusan Pemerintahan Daerah	Cakupan Pemeliharaan barang milik daerah penunjang urusan pemerintah daerah	12 Bulan	12 Bulan	420.215.400,00	424.692.050,00	424.692.050,00			1.065.027.600,00	KECAMATAN KARANGANYAR	
	7	01	01	2.09	0001	Penyediaan Jasa Pemeliharaan, Biaya Pemeliharaan, dan Pajak Kendaraan Perorangan Dinas atau Kendaraan Dinas Jabatan										

No	Kode	Urusan / Bidang Urusan / Program / Kegiatan / Sub Kegiatan	Indikator Program / Kegiatan / Sub Kegiatan	Capaian Kinerja Dan Kerangka Pendanaan						Lokasi	Sumber Dana	Kelompok Sasaran	Prakiraan Maju Rencana	Perangkat Daerah Penanggung Jawab	
				Target 2025		RKPD 2025	Pagu Indikatif (Rp)		Prakiraan Maju Rencana Pagu Indikatif (Rp)						
				Sebelum	Sesudah		APBD 2025	RKPD Perubahan 2025							
1	2	3	4	5	6	7	8	9	10	11	12	13	14		
			Jumlah Kendaraan Perorangan Dinas atau Kendaraan Dinas Jabatan yang Dipelihara dan Dibayarkan Pajaknya	3 Unit	3 Unit	5.245.200,00	5.245.200,00	7.317.200,00	Kab. Karanganyar, Karanganyar, Karanganyar	Dana Alokasi Umum (DAU)		6.000.000,00	KECAMATAN KARANGANYAR		
7	01	01	2.09	0006	Pemeliharaan Peralatan dan Mesin Lainnya										
			Jumlah Peralatan dan Mesin Lainnya yang Dipelihara	6 Unit	6 Unit	3.570.000,00	3.570.000,00	3.570.000,00	Kab. Karanganyar, Karanganyar, Karanganyar	Dana Alokasi Umum (DAU)		3.900.000,00	KECAMATAN KARANGANYAR		
7	01	01	2.09	0010	Pemeliharaan/Rehabilitasi Sarana dan Prasarana Gedung Kantor atau Bangunan Lainnya										
			Jumlah Sarana dan Prasarana Gedung Kantor atau Bangunan Lainnya yang Dipelihara/Direhabilitasi	0 0	2 Unit	13.424.400,00	13.424.400,00	29.424.400,00	Kab. Karanganyar, Karanganyar, Karanganyar	Dana Alokasi Umum (DAU)		15.000.000,00	KECAMATAN KARANGANYAR		

No	Kode					Urusan / Bidang Urusan / Program / Kegiatan / Sub Kegiatan	Indikator Program / Kegiatan / Sub Kegiatan	Capaian Kinerja Dan Kerangka Pendanaan					Kelompok Sasaran	Prakiraan Maju Rencana	Perangkat Daerah Penanggung Jawab		
								Target 2025		RKPD 2025	Pagu Indikatif (Rp)			Lokasi		Sumber Dana	Pagu Indikatif (Rp)
								Sebelum	Sesudah		APBD 2025	RKPD Perubahan 2025					
1	2					3	4	5	6	7	8	9	10	11	12	13	14
348	7	01	03			PROGRAM PEMBERDAYAAN MASYARAKAT DESA DAN KELURAHAN	Nilai SAKIP	100 %	72.50 %	7.288.948.400,00	13.831.316.700,00	12.201.142.270,00				41.241.447.400,00	
	7	01	03	2.01		Koordinasi Kegiatan Pemberdayaan Desa	Cakupan Koordinasi Kegiatan Pemberdayaan Desa	12 Laporan	12 Laporan	124.905.500,00	127.520.600,00	127.520.600,00			Kelurahan Karanganyar Kecamatan Karanganyar	423.500.000,00	KECAMATAN KARANGANYAR
	7	01	03	2.01	0003	Peningkatan Efektifitas Kegiatan Pemberdayaan Masyarakat di Wilayah Kecamatan	Jumlah Laporan Peningkatan Efektivitas Kegiatan Pemberdayaan Masyarakat di Wilayah Kecamatan	0 Laporan	12 Laporan	70.920.000,00	70.920.000,00	53.897.000,00	Kab. Karanganyar, Semua Kecamatan, Semua Kel/Desa	Dana Alokasi Umum (DAU)		55.000.000,00	KECAMATAN KARANGANYAR

No	Kode				Urusan / Bidang Urusan / Program / Kegiatan / Sub Kegiatan	Indikator Program / Kegiatan / Sub Kegiatan	Capaian Kinerja Dan Kerangka Pendanaan					Kelompok Sasaran	Prakiraan Maju Rencana	Perangkat Daerah Penanggung Jawab		
							Target 2025		Pagu Indikatif (Rp)				Lokasi		Sumber Dana	Pagu Indikatif (Rp)
							Sebelum	Sesudah	RKPD 2025	APBD 2025	RKPD Perubahan 2025					
1	2	3	4	5	6	7	8	9	10	11	12	13	14			
7	01	03	2.02		Kegiatan Pemberdayaan Kelurahan	Jumlah lembaga yang berpartisipasi dalam musrenbang	-	6 Lembaga Kemasyarakatan	7.048.282.300,00	13.588.035.500,00	13.588.035.500,00			Kelurahan Karanganyar Kecamatan Karanganyar	18.098.947.400,00	KECAMATAN KARANGANYAR
7	01	03	2.02	0001	Peningkatan Partisipasi Masyarakat dalam Forum Musyawarah Perencanaan Pembangunan di Kelurahan	Jumlah Lembaga Kemasyarakatan yang Berpartisipasi dalam Forum Musyawarah Perencanaan Pembangunan di Kelurahan	6 Lembaga Kemasyarakatan	6 Lembaga Kemasyarakatan	13.369.000,00	13.369.000,00	13.369.000,00	Kab. Karanganyar, Karanganyar, Karanganyar	Dana Alokasi Umum (DAU)		14.000.000,00	KECAMATAN KARANGANYAR
349	7	01	05		PROGRAM PENYELENGGARAAN URUSAN PEMERINTAHAN UMUM	Persentase kegiatan wawasan kebangsaan dan keagamaan	96 %	96 %	3.183.381.700,00	3.145.978.900,00	3.084.638.750,00				1.069.092.700,00	

No	Kode				Urusan / Bidang Urusan / Program / Kegiatan / Sub Kegiatan	Indikator Program / Kegiatan / Sub Kegiatan	Capaian Kinerja Dan Kerangka Pendanaan						Kelompok Sasaran	Prakiraan Maju Rencana	Perangkat Daerah Penanggung Jawab	
							Target 2025		Pagu Indikatif (Rp)			Lokasi		Sumber Dana		Pagu Indikatif (Rp)
							Sebelum	Sesudah	RKPD 2025	APBD 2025	RKPD Perubahan 2025					
1	2	3	4	5	6	7	8	9	10	11	12	13	14			
7	01	05	2.01		Penyelenggaraan Urusan Pemerintahan Umum Sesuai Penugasan Kepala Daerah	Cakupan Penyelenggaraan Urusan Pemerintahan Umum sesuai Penugasan Kepala Daerah	12 Bulan	12 Bulan	3.183.381.700,00	3.145.978.900,00	3.145.978.900,00			Kelurahan Karanganyar Kecamatan Karanganyar	1.069.092.700,00	KECAMATAN KARANGANYAR
7	01	05	2.01	0003	Pembinaan Persatuan dan Kesatuan Bangsa	Jumlah Orang yang Mengikuti Pembinaan Persatuan dan Kesatuan Bangsa	35 Orang	35 Orang	11.860.000,00	11.860.000,00	7.590.000,00	Kab. Karanganyar, Karanganyar, Karanganyar	Dana Alokasi Umum (DAU)		12.860.000,00	KECAMATAN KARANGANYAR
					Kelurahan Jungke				25.521.772.889,00	33.604.772.889,00	31.954.996.889,00				63.824.819.200,00	
7					NON URUSAN				25.521.772.889,00	33.604.772.889,00	31.954.996.889,00				63.824.819.200,00	
7	01				URUSAN PEMERINTAHAN BIDANG XX				25.521.772.889,00	33.604.772.889,00	31.954.996.889,00				63.824.819.200,00	
350	7	01	01		PROGRAM PENUNJANG URUSAN PEMERINTAHAN DAERAH KABUPATEN/KOTA	Presentase Indikator OPD (IKU dan IKK) Yang Tercapai Targetnya	-	72.50 %	15.036.722.939,00	16.615.664.164,00	16.659.874.044,00				21.041.306.600,00	
7	01	01	2.02		Administrasi Keuangan Perangkat Daerah	Cakupan Administrasi Keuangan Perangkat Daerah	-	6 Orang	11.286.677.959,00	12.624.677.984,00	12.624.677.984,00			Kelurahan Jungke	13.012.000.000,00	KECAMATAN KARANGANYAR
7	01	01	2.02	0001	Penyediaan Gaji dan Tunjangan ASN											



No	Kode	Urusan / Bidang Urusan / Program / Kegiatan / Sub Kegiatan	Indikator Program / Kegiatan / Sub Kegiatan	Capaian Kinerja Dan Kerangka Pendanaan						Kelompok Sasaran	Prakiraan Maju Rencana Pagu Indikatif (Rp)	Perangkat Daerah Penanggung Jawab		
				Target 2025			Pagu Indikatif (Rp)							
				Sebelum	Sesudah	RKPD 2025	APBD 2025	RKPD Perubahan 2025	Lokasi				Sumber Dana	
1	2	3	4	5	6	7	8	9	10	11	12	13	14	
			Jumlah Orang yang Menerima Gaji dan Tunjangan ASN	6 Orang/bulan	6 Orang/bulan	584.229.739,00	0,00	0,00	Kab. Karanganyar, Karanganyar, Jungke	Dana Alokasi Umum (DAU)		0,00	KECAMATAN KARANGANYAR	
7		UNSUR KEWILAYAHAN				25.521.772.889,00	33.604.772.889,00	31.954.996.889,00				63.824.819.200,00		
7	01	KECAMATAN				25.521.772.889,00	33.604.772.889,00	31.954.996.889,00				63.824.819.200,00		
351	7	01	01	PROGRAM PENUNJANG URUSAN PEMERINTAHAN DAERAH KABUPATEN/KOTA	Presentase Indikator OPD (IKU dan IKK) Yang Tercapai Targetnya	-	100 %	15.036.722.939,00	16.615.664.164,00	16.659.874.044,00			21.041.306.600,00	
7	01	01	2.06	Administrasi Umum Perangkat Daerah	Cakupan Administrasi Umum Perangkat Daerah	-	12 Bulan	459.779.530,00	467.231.030,00	467.231.030,00		Kelurahan Jungke	1.158.664.000,00	KECAMATAN KARANGANYAR
7	01	01	2.06	0001	Penyediaan Komponen Instalasi									
				Jumlah Paket Komponen Instalasi Listrik/Penerangan Bangunan Kantor yang Disediakan	6 Paket	6 Paket	0,00	4.592.000,00	4.592.000,00	Kab. Karanganyar, Karanganyar, Jungke	Dana Alokasi Umum (DAU)	5.500.000,00	KECAMATAN KARANGANYAR	
7		NON URUSAN				25.521.772.889,00	33.604.772.889,00	31.954.996.889,00				63.824.819.200,00		
7	01	URUSAN PEMERINTAHAN BIDANG XX				25.521.772.889,00	33.604.772.889,00	31.954.996.889,00				63.824.819.200,00		
352	7	01	01	PROGRAM PENUNJANG URUSAN PEMERINTAHAN DAERAH KABUPATEN/KOTA	Presentase Indikator OPD (IKU dan IKK) Yang Tercapai Targetnya	-	100 %	15.036.722.939,00	16.615.664.164,00	16.659.874.044,00			21.041.306.600,00	
7	01	01	2.06	Administrasi Umum Perangkat Daerah	Cakupan Administrasi Umum Perangkat Daerah	-	12 Bulan	459.779.530,00	467.231.030,00	467.231.030,00		Kelurahan Jungke	1.158.664.000,00	KECAMATAN KARANGANYAR
7	01	01	2.06	0001	Penyediaan Komponen Instalasi									
7		UNSUR KEWILAYAHAN				25.521.772.889,00	33.604.772.889,00	31.954.996.889,00				63.824.819.200,00		
7	01	KECAMATAN				25.521.772.889,00	33.604.772.889,00	31.954.996.889,00				63.824.819.200,00		
353	7	01	01	PROGRAM PENUNJANG URUSAN PEMERINTAHAN DAERAH KABUPATEN/KOTA	Presentase Indikator OPD (IKU dan IKK) Yang Tercapai Targetnya	-	100 %	15.036.722.939,00	16.615.664.164,00	16.659.874.044,00			21.041.306.600,00	
7	01	01	2.06	Administrasi Umum Perangkat Daerah	Cakupan Administrasi Umum Perangkat Daerah	-	12 Bulan	459.779.530,00	467.231.030,00	467.231.030,00		Kelurahan Jungke	1.158.664.000,00	KECAMATAN KARANGANYAR
7	01	01	2.06	0004	Penyediaan Bahan Logistik Kantor									
				Jumlah Paket Bahan Logistik Kantor yang Disediakan	0 Paket	5 Paket	0,00	2.880.000,00	2.880.000,00	Kab. Karanganyar, Semua Kecamatan, Semua Kel/Desa Kab. Karanganyar, Karanganyar, Jungke	Dana Alokasi Umum (DAU)	3.000.000,00	KECAMATAN KARANGANYAR	
7		NON URUSAN				25.521.772.889,00	33.604.772.889,00	31.954.996.889,00				63.824.819.200,00		
7	01	URUSAN PEMERINTAHAN BIDANG XX				25.521.772.889,00	33.604.772.889,00	31.954.996.889,00				63.824.819.200,00		
354	7	01	01	PROGRAM PENUNJANG URUSAN PEMERINTAHAN DAERAH KABUPATEN/KOTA	Presentase Indikator OPD (IKU dan IKK) Yang Tercapai Targetnya	-	100 %	15.036.722.939,00	16.615.664.164,00	16.659.874.044,00			21.041.306.600,00	

No	Kode				Urusan / Bidang Urusan / Program / Kegiatan / Sub Kegiatan	Indikator Program / Kegiatan / Sub Kegiatan	Capaian Kinerja Dan Kerangka Pendanaan					Kelompok Sasaran	Prakiraan Maju Rencana	Perangkat Daerah Penanggung Jawab		
							Target 2025			Lokasi	Sumber Dana		Pagu Indikatif (Rp)			
							Sebelum	Sesudah	RKPD 2025						APBD 2025	RKPD Perubahan 2025
1	2	3	4	5	6	7	8	9	10	11	12	13	14			
	7	01	01	2.06	Administrasi Umum Perangkat Daerah	Cakupan Administrasi Umum Perangkat Daerah	-	12 Bulan	459.779.530,00	467.231.030,00	467.231.030,00			Kelurahan Jungke	1.158.664.000,00	KECAMATAN KARANGANYAR
	7	01	01	2.06	Penyediaan Bahan Logistik Kantor											
	7				UNSUR KEWILAYAHAN			25.521.772.889,00	33.604.772.889,00	31.954.996.889,00				63.824.819.200,00		
	7	01			KECAMATAN			25.521.772.889,00	33.604.772.889,00	31.954.996.889,00				63.824.819.200,00		
355	7	01	01		PROGRAM PENUNJANG URUSAN PEMERINTAHAN DAERAH KABUPATEN/KOTA	Presentase Indikator OPD (IKU dan IKK) Yang Tercapai Targetnya	-	100 %	15.036.722.939,00	16.615.664.164,00	16.659.874.044,00				21.041.306.600,00	
	7	01	01	2.06	Administrasi Umum Perangkat Daerah	Cakupan Administrasi Umum Perangkat Daerah	-	12 Bulan	459.779.530,00	467.231.030,00	467.231.030,00			Kelurahan Jungke	1.158.664.000,00	KECAMATAN KARANGANYAR
	7	01	01	2.06	Penyediaan Barang Cetak dan Penggandaan											
						Jumlah Paket Barang Cetak dan Penggandaan yang Disediakan	1 Paket	1 Paket	0,00	890.000,00	734.820,00	Kab. Karanganyar, Semua Kecamatan, Semua Kel/Desa Kab. Karanganyar, Karanganyar, Jungke	Dana Alokasi Umum (DAU)		900.000,00	KECAMATAN KARANGANYAR
	7				NON URUSAN			25.521.772.889,00	33.604.772.889,00	31.954.996.889,00				63.824.819.200,00		
	7	01			URUSAN PEMERINTAHAN BIDANG XX			25.521.772.889,00	33.604.772.889,00	31.954.996.889,00				63.824.819.200,00		
356	7	01	01		PROGRAM PENUNJANG URUSAN PEMERINTAHAN DAERAH KABUPATEN/KOTA	Presentase Indikator OPD (IKU dan IKK) Yang Tercapai Targetnya	-	100 %	15.036.722.939,00	16.615.664.164,00	16.659.874.044,00				21.041.306.600,00	
	7	01	01	2.06	Administrasi Umum Perangkat Daerah	Cakupan Administrasi Umum Perangkat Daerah	-	12 Bulan	459.779.530,00	467.231.030,00	467.231.030,00			Kelurahan Jungke	1.158.664.000,00	KECAMATAN KARANGANYAR
	7	01	01	2.06	Penyediaan Barang Cetak dan Penggandaan											
	7				UNSUR KEWILAYAHAN			25.521.772.889,00	33.604.772.889,00	31.954.996.889,00				63.824.819.200,00		
	7	01			KECAMATAN			25.521.772.889,00	33.604.772.889,00	31.954.996.889,00				63.824.819.200,00		
357	7	01	01		PROGRAM PENUNJANG URUSAN PEMERINTAHAN DAERAH KABUPATEN/KOTA	Presentase Indikator OPD (IKU dan IKK) Yang Tercapai Targetnya	-	100 %	15.036.722.939,00	16.615.664.164,00	16.659.874.044,00				21.041.306.600,00	
	7	01	01	2.06	Administrasi Umum Perangkat Daerah	Cakupan Administrasi Umum Perangkat Daerah	-	12 Bulan	459.779.530,00	467.231.030,00	467.231.030,00			Kelurahan Jungke	1.158.664.000,00	KECAMATAN KARANGANYAR
	7	01	01	2.06	Penyediaan Bahan Bacaan dan Peraturan Perundang-undangan											
						Jumlah Dokumen Bahan Bacaan dan Peraturan Perundang-Undangan yang Disediakan	12 Dokumen	12 Dokumen	0,00	1.200.000,00	1.200.000,00	Kab. Karanganyar, Semua Kecamatan, Semua Kel/Desa Kab. Karanganyar, Karanganyar, Jungke	Dana Alokasi Umum (DAU)		1.300.000,00	KECAMATAN KARANGANYAR
	7				NON URUSAN			25.521.772.889,00	33.604.772.889,00	31.954.996.889,00				63.824.819.200,00		
	7	01			URUSAN PEMERINTAHAN BIDANG XX			25.521.772.889,00	33.604.772.889,00	31.954.996.889,00				63.824.819.200,00		
358	7	01	01		PROGRAM PENUNJANG URUSAN PEMERINTAHAN DAERAH KABUPATEN/KOTA	Presentase Indikator OPD (IKU dan IKK) Yang Tercapai Targetnya	-	100 %	15.036.722.939,00	16.615.664.164,00	16.659.874.044,00				21.041.306.600,00	
	7	01	01	2.06	Administrasi Umum Perangkat Daerah	Cakupan Administrasi Umum Perangkat Daerah	-	12 Bulan	459.779.530,00	467.231.030,00	467.231.030,00			Kelurahan Jungke	1.158.664.000,00	KECAMATAN KARANGANYAR
	7	01	01	2.06	Penyediaan Bahan Bacaan dan Peraturan Perundang-undangan											
	7				UNSUR KEWILAYAHAN			25.521.772.889,00	33.604.772.889,00	31.954.996.889,00				63.824.819.200,00		
	7	01			KECAMATAN			25.521.772.889,00	33.604.772.889,00	31.954.996.889,00				63.824.819.200,00		

No	Kode				Usuran / Bidang Usuran / Program / Kegiatan / Sub Kegiatan	Indikator Program / Kegiatan / Sub Kegiatan	Capaian Kinerja Dan Kerangka Pendanaan					Kelompok Sasaran	Prakiraan Maju Rencana	Perangkat Daerah Penanggung Jawab		
							Target 2025		Pagu Indikatif (Rp)				Lokasi		Sumber Dana	Pagu Indikatif (Rp)
							Sebelum	Sesudah	RKPD 2025	APBD 2025	RKPD Perubahan 2025					
1	2				3	4	5	6	7	8	9	10	11	12	13	14
359	7	01	01		PROGRAM PENUNJANG URUSAN PEMERINTAHAN DAERAH KABUPATEN/KOTA	Presentase Indikator OPD (IKU dan IKK) Yang Tercapai Targetnya	-	100 %	15.036.722.939,00	16.615.664.164,00	16.659.874.044,00				21.041.306.600,00	
	7	01	01	2.06	Administrasi Umum Perangkat Daerah	Cakupan Administrasi Umum Perangkat Daerah	-	12 Bulan	459.779.530,00	467.231.030,00	467.231.030,00			Kelurahan Jungke	1.158.664.000,00	KECAMATAN KARANGANYAR
	7	01	01	2.06	0009	Penyelenggaraan Rapat Koordinasi dan Konsultasi SKPD										
						Jumlah Laporan Penyelenggaraan Rapat Koordinasi dan Konsultasi SKPD	13 Laporan	13 Laporan	0,00	2.340.000,00	1.755.000,00	Kab. Karanganyar, Karanganyar, Jungke	Dana Alokasi Umum (DAU)		3.400.000,00	KECAMATAN KARANGANYAR
	7				NON URUSAN				25.521.772.889,00	33.604.772.889,00	31.954.996.889,00				63.824.819.200,00	
	7	01			URUSAN PEMERINTAHAN BIDANG XX				25.521.772.889,00	33.604.772.889,00	31.954.996.889,00				63.824.819.200,00	
360	7	01	01		PROGRAM PENUNJANG URUSAN PEMERINTAHAN DAERAH KABUPATEN/KOTA	Presentase Indikator OPD (IKU dan IKK) Yang Tercapai Targetnya	-	100 %	15.036.722.939,00	16.615.664.164,00	16.659.874.044,00				21.041.306.600,00	
	7	01	01	2.06	Administrasi Umum Perangkat Daerah	Cakupan Administrasi Umum Perangkat Daerah	-	12 Bulan	459.779.530,00	467.231.030,00	467.231.030,00			Kelurahan Jungke	1.158.664.000,00	KECAMATAN KARANGANYAR
	7	01	01	2.06	0009	Penyelenggaraan Rapat Koordinasi dan Konsultasi SKPD										
	7				UNSUR KEWILAYAHAN				25.521.772.889,00	33.604.772.889,00	31.954.996.889,00				63.824.819.200,00	
	7	01			KECAMATAN				25.521.772.889,00	33.604.772.889,00	31.954.996.889,00				63.824.819.200,00	
361	7	01	01		PROGRAM PENUNJANG URUSAN PEMERINTAHAN DAERAH KABUPATEN/KOTA	Presentase Indikator OPD (IKU dan IKK) Yang Tercapai Targetnya	-	100 %	15.036.722.939,00	16.615.664.164,00	16.659.874.044,00				21.041.306.600,00	
	7	01	01	2.07	Pengadaan Barang Milik Daerah Penunjang Urusan Pemerintah Daerah	Cakupan Pengadaan Barang Milik Daerah Penunjang Urusan Pemerintah	-	12 Bulan	686.757.600,00	896.173.300,00	896.173.300,00			Kelurahan Jungke	1.974.750.000,00	KECAMATAN KARANGANYAR
	7	01	01	2.07	0005	Pengadaan Mebel										
						Jumlah Paket Mebel yang Disediakan	2 Unit	2 Unit	0,00	6.600.000,00	6.600.000,00	Kab. Karanganyar, Karanganyar, Jungke	Dana Alokasi Umum (DAU)		7.000.000,00	KECAMATAN KARANGANYAR
	7				NON URUSAN				25.521.772.889,00	33.604.772.889,00	31.954.996.889,00				63.824.819.200,00	
	7	01			URUSAN PEMERINTAHAN BIDANG XX				25.521.772.889,00	33.604.772.889,00	31.954.996.889,00				63.824.819.200,00	
362	7	01	01		PROGRAM PENUNJANG URUSAN PEMERINTAHAN DAERAH KABUPATEN/KOTA	Presentase Indikator OPD (IKU dan IKK) Yang Tercapai Targetnya	-	100 %	15.036.722.939,00	16.615.664.164,00	16.659.874.044,00				21.041.306.600,00	
	7	01	01	2.07	Pengadaan Barang Milik Daerah Penunjang Urusan Pemerintah Daerah	Cakupan Pengadaan Barang Milik Daerah Penunjang Urusan Pemerintah	-	12 Bulan	686.757.600,00	896.173.300,00	896.173.300,00			Kelurahan Jungke	1.974.750.000,00	KECAMATAN KARANGANYAR
	7	01	01	2.07	0005	Pengadaan Mebel										
	7				UNSUR KEWILAYAHAN				25.521.772.889,00	33.604.772.889,00	31.954.996.889,00				63.824.819.200,00	
	7	01			KECAMATAN				25.521.772.889,00	33.604.772.889,00	31.954.996.889,00				63.824.819.200,00	
363	7	01	01		PROGRAM PENUNJANG URUSAN PEMERINTAHAN DAERAH KABUPATEN/KOTA	Presentase Indikator OPD (IKU dan IKK) Yang Tercapai Targetnya	-	100 %	15.036.722.939,00	16.615.664.164,00	16.659.874.044,00				21.041.306.600,00	
	7	01	01	2.07	Pengadaan Barang Milik Daerah Penunjang Urusan Pemerintah Daerah	Cakupan Pengadaan Barang Milik Daerah Penunjang Urusan Pemerintah	-	12 Bulan	686.757.600,00	896.173.300,00	896.173.300,00			Kelurahan Jungke	1.974.750.000,00	KECAMATAN KARANGANYAR

No	Kode				Usuran / Bidang Usuran / Program / Kegiatan / Sub Kegiatan	Indikator Program / Kegiatan / Sub Kegiatan	Capaian Kinerja Dan Kerangka Pendanaan					Kelompok Sasaran	Prakiraan Maju Rencana	Perangkat Daerah Penanggung Jawab		
							Target 2025		RKP 2025	Pagu Indikatif (Rp)					Lokasi	Sumber Dana
							Sebelum	Sesudah		APBD 2025	RKP 2025		RKP Perubahan 2025			
1	2				3	4	5	6	7	8	9	10	11	12	13	14
	7	01	01	2.07	0006	Pengadaan Peralatan dan Mesin Lainnya										
						Jumlah Unit Peralatan dan Mesin Lainnya yang Disediakan	3 Unit	3 Unit	0,00	11.750.000,00	11.750.000,00	Kab. Karanganyar, Karanganyar, Jungke	Dana Alokasi Umum (DAU)		15.000.000,00	KECAMATAN KARANGANYAR
	7					NON URUSAN			25.521.772.889,00	33.604.772.889,00	31.954.996.889,00				63.824.819.200,00	
	7	01				URUSAN PEMERINTAHAN BIDANG XX			25.521.772.889,00	33.604.772.889,00	31.954.996.889,00				63.824.819.200,00	
364	7	01	01			PROGRAM PENUNJANG URUSAN PEMERINTAHAN DAERAH KABUPATEN/KOTA	Presentase Indikator OPD (IKU dan IKK) Yang Tercapai Targetnya	-	100 %	15.036.722.939,00	16.615.664.164,00	16.659.874.044,00			21.041.306.600,00	
	7	01	01	2.07		Pengadaan Barang Milik Daerah Penunjang Urusan Pemerintah Daerah	Cakupan Pengadaan Barang Milik Daerah Penunjang Urusan Pemerintah	-	12 Bulan	686.757.600,00	896.173.300,00	896.173.300,00		Kelurahan Jungke	1.974.750.000,00	KECAMATAN KARANGANYAR
	7	01	01	2.07	0006	Pengadaan Peralatan dan Mesin Lainnya										
	7					UNSUB KAWILAYAHAN			25.521.772.889,00	33.604.772.889,00	31.954.996.889,00				63.824.819.200,00	
	7	01				KECAMATAN			25.521.772.889,00	33.604.772.889,00	31.954.996.889,00				63.824.819.200,00	
365	7	01	01			PROGRAM PENUNJANG URUSAN PEMERINTAHAN DAERAH KABUPATEN/KOTA	Presentase Indikator OPD (IKU dan IKK) Yang Tercapai Targetnya	-	100 %	15.036.722.939,00	16.615.664.164,00	16.659.874.044,00			21.041.306.600,00	
	7	01	01	2.08		Penyediaan Jasa Penunjang Urusan Pemerintahan Daerah	Cakupan Penyediaan Jasa Penunjang Urusan Pemerintah Daerah	-	12 Bulan	2.083.469.700,00	2.097.516.500,00	2.097.516.500,00		Kelurahan Jungke	3.579.240.000,00	KECAMATAN KARANGANYAR
	7	01	01	2.08	0002	Penyediaan Jasa Komunikasi, Sumber Daya Air dan Listrik										
						Jumlah Laporan Penyediaan Jasa Komunikasi, Sumber Daya Air dan Listrik yang Disediakan	0 Laporan	12 Laporan	0,00	24.000.000,00	24.000.000,00	Kab. Karanganyar, Karanganyar, Jungke	Dana Alokasi Umum (DAU)		25.000.000,00	KECAMATAN KARANGANYAR
	7					NON URUSAN			25.521.772.889,00	33.604.772.889,00	31.954.996.889,00				63.824.819.200,00	
	7	01				URUSAN PEMERINTAHAN BIDANG XX			25.521.772.889,00	33.604.772.889,00	31.954.996.889,00				63.824.819.200,00	
366	7	01	01			PROGRAM PENUNJANG URUSAN PEMERINTAHAN DAERAH KABUPATEN/KOTA	Presentase Indikator OPD (IKU dan IKK) Yang Tercapai Targetnya	-	100 %	15.036.722.939,00	16.615.664.164,00	16.659.874.044,00			21.041.306.600,00	
	7	01	01	2.08		Penyediaan Jasa Penunjang Urusan Pemerintahan Daerah	Cakupan Penyediaan Jasa Penunjang Urusan Pemerintah Daerah	-	12 Bulan	2.083.469.700,00	2.097.516.500,00	2.097.516.500,00		Kelurahan Jungke	3.579.240.000,00	KECAMATAN KARANGANYAR
	7	01	01	2.08	0002	Penyediaan Jasa Komunikasi, Sumber Daya Air dan Listrik										
	7					UNSUB KAWILAYAHAN			25.521.772.889,00	33.604.772.889,00	31.954.996.889,00				63.824.819.200,00	
	7	01				KECAMATAN			25.521.772.889,00	33.604.772.889,00	31.954.996.889,00				63.824.819.200,00	
367	7	01	01			PROGRAM PENUNJANG URUSAN PEMERINTAHAN DAERAH KABUPATEN/KOTA	Presentase Indikator OPD (IKU dan IKK) Yang Tercapai Targetnya	-	100 %	15.036.722.939,00	16.615.664.164,00	16.659.874.044,00			21.041.306.600,00	
	7	01	01	2.08		Penyediaan Jasa Penunjang Urusan Pemerintahan Daerah	Cakupan Penyediaan Jasa Penunjang Urusan Pemerintah Daerah	-	12 Bulan	2.083.469.700,00	2.097.516.500,00	2.097.516.500,00		Kelurahan Jungke	3.579.240.000,00	KECAMATAN KARANGANYAR
	7	01	01	2.08	0004	Penyediaan Jasa Pelayanan Umum Kantor										
						Jumlah Laporan Penyediaan Jasa Pelayanan Umum Kantor yang Disediakan	1 Laporan	1 Laporan	0,00	61.598.200,00	61.411.450,00	Kab. Karanganyar, Karanganyar, Jungke	Dana Alokasi Umum (DAU)		65.000.000,00	KECAMATAN KARANGANYAR
	7					NON URUSAN			25.521.772.889,00	33.604.772.889,00	31.954.996.889,00				63.824.819.200,00	
	7	01				URUSAN PEMERINTAHAN BIDANG XX			25.521.772.889,00	33.604.772.889,00	31.954.996.889,00				63.824.819.200,00	

No	Kode				Usuran / Bidang Usuran / Program / Kegiatan / Sub Kegiatan	Indikator Program / Kegiatan / Sub Kegiatan	Capaian Kinerja Dan Kerangka Pendanaan					Kelompok Sasaran	Prakiraan Maju Rencana	Perangkat Daerah Penanggung Jawab				
							Target 2025		Pagu Indikatif (Rp)						Lokasi	Sumber Dana	Pagu Indikatif (Rp)	
							Sebelum	Sesudah	RKPD 2025	APBD 2025	RKPD Perubahan 2025							
1	2	3	4	5	6	7	8	9	10	11	12	13	14					
368	7	01	01		PROGRAM PENUNJANG URUSAN PEMERINTAHAN DAERAH KABUPATEN/KOTA	Presentase Indikator OPD (IKU dan IKK) Yang Tercapai Targetnya	-	100 %	15.036.722.939,00	16.615.664.164,00	16.659.874.044,00			21.041.306.600,00				
	7	01	01	2.08	Penyediaan Jasa Penunjang Urusan Pemerintahan Daerah	Cakupan Penyediaan Jasa Penunjang Urusan Pemerintah Daerah	-	12 Bulan	2.083.469.700,00	2.097.516.500,00	2.097.516.500,00				Kelurahan Jungke	3.579.240.000,00	KECAMATAN KARANGANYAR	
	7	01	01	2.08	0004	Penyediaan Jasa Pelayanan Umum Kantor												
	7				UNSUR KEWILAYAHAN				25.521.772.889,00	33.604.772.889,00	31.954.996.889,00					63.824.819.200,00		
	7	01			KECAMATAN				25.521.772.889,00	33.604.772.889,00	31.954.996.889,00					63.824.819.200,00		
369	7	01	01		PROGRAM PENUNJANG URUSAN PEMERINTAHAN DAERAH KABUPATEN/KOTA	Presentase Indikator OPD (IKU dan IKK) Yang Tercapai Targetnya	-	100 %	15.036.722.939,00	16.615.664.164,00	16.659.874.044,00					21.041.306.600,00		
	7	01	01	2.09	Pemeliharaan Barang Milik Daerah Penunjang Urusan Pemerintahan Daerah	Cakupan Pemeliharaan Barang Milik Daerah Penunjang Urusan Pemerintah Daerah	-	12 Bulan	420.215.400,00	424.692.050,00	424.692.050,00				Kelurahan Jungke	1.065.027.600,00	KECAMATAN KARANGANYAR	
	7	01	01	2.09	0001	Penyediaan Jasa Pemeliharaan, Biaya Pemeliharaan, dan Pajak Kendaraan Perorangan Dinas atau Kendaraan Dinas Jabatan												
						Jumlah Kendaraan Perorangan Dinas atau Kendaraan Dinas Jabatan yang Dipelihara dan Dibayarkan Pajaknya	5 Unit	5 Unit	0,00	5.356.000,00	11.626.000,00				Kab. Karanganyar, Karanganyar, Jungke	Dana Alokasi Umum (DAU)	6.000.000,00	KECAMATAN KARANGANYAR
	7				NON URUSAN				25.521.772.889,00	33.604.772.889,00	31.954.996.889,00					63.824.819.200,00		
	7	01			URUSAN PEMERINTAHAN BIDANG XX				25.521.772.889,00	33.604.772.889,00	31.954.996.889,00					63.824.819.200,00		
370	7	01	01		PROGRAM PENUNJANG URUSAN PEMERINTAHAN DAERAH KABUPATEN/KOTA	Presentase Indikator OPD (IKU dan IKK) Yang Tercapai Targetnya	-	100 %	15.036.722.939,00	16.615.664.164,00	16.659.874.044,00					21.041.306.600,00		
	7	01	01	2.09	Pemeliharaan Barang Milik Daerah Penunjang Urusan Pemerintahan Daerah	Cakupan Pemeliharaan Barang Milik Daerah Penunjang Urusan Pemerintah Daerah	-	12 Bulan	420.215.400,00	424.692.050,00	424.692.050,00				Kelurahan Jungke	1.065.027.600,00	KECAMATAN KARANGANYAR	
	7	01	01	2.09	0001	Penyediaan Jasa Pemeliharaan, Biaya Pemeliharaan, dan Pajak Kendaraan Perorangan Dinas atau Kendaraan Dinas Jabatan												
	7				UNSUR KEWILAYAHAN				25.521.772.889,00	33.604.772.889,00	31.954.996.889,00					63.824.819.200,00		
	7	01			KECAMATAN				25.521.772.889,00	33.604.772.889,00	31.954.996.889,00					63.824.819.200,00		
371	7	01	01		PROGRAM PENUNJANG URUSAN PEMERINTAHAN DAERAH KABUPATEN/KOTA	Presentase Indikator OPD (IKU dan IKK) Yang Tercapai Targetnya	-	100 %	15.036.722.939,00	16.615.664.164,00	16.659.874.044,00					21.041.306.600,00		
	7	01	01	2.09	Pemeliharaan Barang Milik Daerah Penunjang Urusan Pemerintahan Daerah	Cakupan Pemeliharaan Barang Milik Daerah Penunjang Urusan Pemerintah Daerah	-	12 Bulan	420.215.400,00	424.692.050,00	424.692.050,00				Kelurahan Jungke	1.065.027.600,00	KECAMATAN KARANGANYAR	
	7	01	01	2.09	0006	Pemeliharaan Peralatan dan Mesin Lainnya												
						Jumlah Peralatan dan Mesin Lainnya yang Dipelihara	11 Unit	12 Unit	0,00	7.300.000,00	7.300.000,00				Kab. Karanganyar, Karanganyar, Jungke	Dana Alokasi Umum (DAU)	8.000.000,00	KECAMATAN KARANGANYAR
	7				NON URUSAN				25.521.772.889,00	33.604.772.889,00	31.954.996.889,00					63.824.819.200,00		
	7	01			URUSAN PEMERINTAHAN BIDANG XX				25.521.772.889,00	33.604.772.889,00	31.954.996.889,00					63.824.819.200,00		
372	7	01	01		PROGRAM PENUNJANG URUSAN PEMERINTAHAN DAERAH KABUPATEN/KOTA	Presentase Indikator OPD (IKU dan IKK) Yang Tercapai Targetnya	-	100 %	15.036.722.939,00	16.615.664.164,00	16.659.874.044,00					21.041.306.600,00		
	7	01	01	2.09	Pemeliharaan Barang Milik Daerah Penunjang Urusan Pemerintahan Daerah	Cakupan Pemeliharaan Barang Milik Daerah Penunjang Urusan Pemerintah Daerah	-	12 Bulan	420.215.400,00	424.692.050,00	424.692.050,00				Kelurahan Jungke	1.065.027.600,00	KECAMATAN KARANGANYAR	

No	Kode				Usuran / Bidang Usuran / Program / Kegiatan / Sub Kegiatan	Indikator Program / Kegiatan / Sub Kegiatan	Capaian Kinerja Dan Kerangka Pendanaan				Lokasi	Sumber Dana	Kelompok Sasaran	Prakiraan Maju Rencana	Perangkat Daerah Penanggung Jawab	
							Target 2025		RKPD 2025	Pagu Indikatif (Rp)				Pagu Indikatif (Rp)		
							Sebelum	Sesudah		APBD 2025						RKPD Perubahan 2025
1	2				3	4	5	6	7	8	9	10	11	12	13	14
7	01	01	2.09	0006	Pemeliharaan Peralatan dan Mesin Lainnya											
					UNSUR KEWILAYAHAN			25.521.772.889,00	33.604.772.889,00	31.954.996.889,00				63.824.819.200,00		
					KECAMATAN			25.521.772.889,00	33.604.772.889,00	31.954.996.889,00				63.824.819.200,00		
373	7	01	01		PROGRAM PENUNJANG URUSAN PEMERINTAHAN DAERAH KABUPATEN/KOTA	Presentase Indikator OPD (IKU dan IKK) Yang Tercapai Targetnya	-	100 %	15.036.722.939,00	16.615.664.164,00	16.659.874.044,00			21.041.306.600,00		
	7	01	01	2.09	Pemeliharaan Barang Milik Daerah Penunjang Urusan Pemerintahan Daerah	Cakupan Pemeliharaan Barang Milik Daerah Penunjang Urusan Pemerintah Daerah	-	12 Bulan	420.215.400,00	424.692.050,00	424.692.050,00			Kelurahan Jungke	1.065.027.600,00	KECAMATAN KARANGANYAR
7	01	01	2.09	0009	Pemeliharaan/Rehabilitasi Gedung Kantor dan Bangunan Lainnya											
					Jumlah Gedung Kantor dan Bangunan Lainnya yang Dipelihara/Direhabilitasi		0 Unit	2 Unit	0,00	2.663.600,00	2.663.600,00	Kab. Karanganyar, Karanganyar, Jungke	Dana Alokasi Umum (DAU)	3.000.000,00	KECAMATAN KARANGANYAR	
7					NON URUSAN			25.521.772.889,00	33.604.772.889,00	31.954.996.889,00				63.824.819.200,00		
7	01				URUSAN PEMERINTAHAN BIDANG XX			25.521.772.889,00	33.604.772.889,00	31.954.996.889,00				63.824.819.200,00		
374	7	01	01		PROGRAM PENUNJANG URUSAN PEMERINTAHAN DAERAH KABUPATEN/KOTA	Presentase Indikator OPD (IKU dan IKK) Yang Tercapai Targetnya	-	100 %	15.036.722.939,00	16.615.664.164,00	16.659.874.044,00			21.041.306.600,00		
	7	01	01	2.09	Pemeliharaan Barang Milik Daerah Penunjang Urusan Pemerintahan Daerah	Cakupan Pemeliharaan Barang Milik Daerah Penunjang Urusan Pemerintah Daerah	-	12 Bulan	420.215.400,00	424.692.050,00	424.692.050,00			Kelurahan Jungke	1.065.027.600,00	KECAMATAN KARANGANYAR
7	01	01	2.09	0009	Pemeliharaan/Rehabilitasi Gedung Kantor dan Bangunan Lainnya											
					UNSUR KEWILAYAHAN			25.521.772.889,00	33.604.772.889,00	31.954.996.889,00				63.824.819.200,00		
					KECAMATAN			25.521.772.889,00	33.604.772.889,00	31.954.996.889,00				63.824.819.200,00		
375	7	01	03		PROGRAM PEMBERDAYAAN MASYARAKAT DESA DAN KELURAHAN	Presentase Lembaga Kemasyarakatan Aktif	-	100 %	7.288.948.400,00	13.831.316.700,00	12.201.142.270,00			41.241.447.400,00		
	7	01	03	2.02	Kegiatan Pemberdayaan Kelurahan	Presentase Lembaga Kemasyarakatan Aktif	-	100 %	7.048.282.300,00	13.588.035.500,00	13.588.035.500,00			Kelurahan Jungke	18.098.947.400,00	KECAMATAN KARANGANYAR
7	01	03	2.02	0001	Peningkatan Partisipasi Masyarakat dalam Forum Musyawarah Perencanaan Pembangunan di Kelurahan											
					Jumlah Lembaga Kemasyarakatan yang Berpartisipasi dalam Forum Musyawarah Perencanaan Pembangunan di Kelurahan		4 Lembaga Kemasyarakatan	4 Lembaga Kemasyarakatan	14.000.000,00	14.000.000,00	12.400.000,00	Kab. Karanganyar, Karanganyar, Jungke	Dana Alokasi Umum (DAU)	15.000.000,00	KECAMATAN KARANGANYAR	
7	01	03	2.02	0003	Pemberdayaan Masyarakat di Kelurahan											
					Jumlah Pokmas dan Ormas yang Melaksanakan Pemberdayaan Masyarakat di Kelurahan		4 Pokmas / Ormas	4 Pokmas / Ormas	125.845.200,00	125.845.200,00	142.186.050,00	Kab. Karanganyar, Karanganyar, Jungke	Dana Alokasi Umum (DAU)	130.500.000,00	KECAMATAN KARANGANYAR	

No	Kode				Urusan / Bidang Urusan / Program / Kegiatan / Sub Kegiatan	Indikator Program / Kegiatan / Sub Kegiatan	Capaian Kinerja Dan Kerangka Pendanaan					Lokasi	Sumber Dana	Kelompok Sasaran	Prakiraan Maju Rencana	Perangkat Daerah Penanggung Jawab
							Target 2025		Pagu Indikatif (Rp)						13	
							Sebelum	Sesudah	RKPD 2025	APBD 2025	RKPD Perubahan 2025					
1	2	3	4	5	6	7	8	9	10	11	12	13	14			
7	01	03	2.03		Pemberdayaan Lembaga Kemasyarakatan Tingkat Kecamatan	Terlaksananya Pemberdayaan Lembaga Kemasyarakatan	-	1 Kegiatan	115.760.600,00	115.760.600,00	115.760.600,00			Kelurahan Jungke	22.719.000.000,00	KECAMATAN KARANGANYAR
7	01	03	2.03	0002	Peningkatan Kapasitas Lembaga Kemasyarakatan	Jumlah Lembaga Kemasyarakatan yang Ditingkatkan Kapasitasnya	1 Lembaga Kemasyarakatan	1 Lembaga Kemasyarakatan	19.925.000,00	19.925.000,00	20.750.000,00	Kab. Karanganyar, Karanganyar, Jungke	Dana Alokasi Umum (DAU)		20.000.000.000,00	KECAMATAN KARANGANYAR
376	7	01	05		PROGRAM PENYELENGGARAAN URUSAN PEMERINTAHAN UMUM	Presentase Pembinaan Wawasan Kebangsaan dan Keagamaan	-	100 %	3.183.381.700,00	3.145.978.900,00	3.084.638.750,00				1.069.092.700,00	
7	01	05	2.01		Penyelenggaraan Urusan Pemerintahan Umum Sesuai Penugasan Kepala Daerah	Cakupan Urusan Pemerintah Umum Sesuai Penugasan Kepala Daerah	-	12 Bulan	3.183.381.700,00	3.145.978.900,00	3.145.978.900,00				1.069.092.700,00	KECAMATAN KARANGANYAR
7	01	05	2.01	0001	Pembinaan Wawasan Kebangsaan dan Ketahanan Nasional dalam rangka Memantapkan Pengamalan Pancasila, Pelaksanaan Undang-Undang Dasar Negara Republik Indonesia Tahun											

No	Kode	Urusan / Bidang Urusan / Program / Kegiatan / Sub Kegiatan	Indikator Program / Kegiatan / Sub Kegiatan	Capaian Kinerja Dan Kerangka Pendanaan						Lokasi	Sumber Dana	Kelompok Sasaran	Prakiraan Maju Rencana	Perangkat Daerah Penanggung Jawab	
				Target 2025			Pagu Indikatif (Rp)						Pagu Indikatif (Rp)		
				Sebelum	Sesudah	RKPD 2025	APBD 2025	RKPD Perubahan 2025							
1	2	3	4	5	6	7	8	9	10	11	12	13	14		
			Jumlah Orang yang Mengikuti Pembinaan Wawasan Kebangsaan dan Ketahanan Nasional dalam rangka Memantapkan Pengamalan Pancasila, Pelaksanaan Undang-Undang Dasar Negara Republik Indonesia Tahun 1945, Pelestarian Bhinneka Tunggal Ika serta Pemertahanan dan Pemeliharaan Keutuhan Negara Kesatuan Republik Indonesia	130 Orang	13 Orang	11.300.000,00	11.300.000,00	2.925.000,00	Kab. Karanganyar, Karanganyar, Jungke	Dana Alokasi Umum (DAU)		12.000.000,00	KECAMATAN KARANGANYAR		
7	01	05	2.01	0003	Pembinaan Persatuan dan Kesatuan Bangsa										
			Jumlah Orang yang Mengikuti Pembinaan Persatuan dan Kesatuan Bangsa	40 Orang	40 Orang	5.600.000,00	5.600.000,00	2.600.000,00	Kab. Karanganyar, Karanganyar, Jungke	Dana Alokasi Umum (DAU)		6.000.000,00	KECAMATAN KARANGANYAR		
			Kelurahan Delingan			25.521.772.889,00	33.604.772.889,00	31.954.996.889,00				63.824.819.200,00			
7					NON URUSAN							63.824.819.200,00			
7	01				URUSAN PEMERINTAHAN BIDANG XX							63.824.819.200,00			
377	7	01	01		PROGRAM PENUNJANG URUSAN PEMERINTAHAN DAERAH KABUPATEN/KOTA	Persentase Indikator OPD(IKU dan IKK) yang tercapai targetnya	-	100 %	15.036.722.939,00	16.615.664.164,00	16.659.874.044,00		21.041.306.600,00		
7	01	01	2.02		Administrasi Keuangan Perangkat Daerah	Cakupan Administrasi Keuangan Perangkat Daerah	-	9 Orang	11.286.677.959,00	12.624.677.984,00	12.624.677.984,00		ASN Kelurahan Delingan	13.012.000.000,00	KECAMATAN KARANGANYAR
7	01	01	2.02	0001	Penyediaan Gaji dan Tunjangan ASN										
			Jumlah Orang yang Menerima Gaji dan Tunjangan ASN	0 0	0 Orang/bulan	904.317.277,00	0,00	0,00	Kab. Karanganyar, Semua Kecamatan, Semua Kel/Desa Semua Kota/Kab, Semua Kecamatan, Semua Kel/Desa	Dana Alokasi Umum (DAU)		0,00	KECAMATAN KARANGANYAR		
7					UNSUR KEWILAYAHAN							63.824.819.200,00			
7	01				KECAMATAN							63.824.819.200,00			
378	7	01	01		PROGRAM PENUNJANG URUSAN PEMERINTAHAN DAERAH KABUPATEN/KOTA	Persentase Indikator OPD(IKU dan IKK) yang tercapai targetnya	-	100 %	15.036.722.939,00	16.615.664.164,00	16.659.874.044,00		21.041.306.600,00		
7	01	01	2.05		Administrasi Kepegawaian Perangkat Daerah	Cakupan Administrasi Kepegawaian Perangkat Daerah	-	1 Paket	72.482.350,00	79.232.000,00	79.232.000,00		Perangkat Kelurahan Delingan	217.375.000,00	KECAMATAN KARANGANYAR
7	01	01	2.05	0002	Pengadaan Pakaian Dinas beserta Atribut Kelengkapannya										



No	Kode	Urusan / Bidang Urusan / Program / Kegiatan / Sub Kegiatan	Indikator Program / Kegiatan / Sub Kegiatan	Capaian Kinerja Dan Kerangka Pendanaan						Lokasi	Sumber Dana	Kelompok Sasaran	Prakiraan Maju Rencana	Perangkat Daerah Penanggung Jawab
				Target 2025			Pagu Indikatif (Rp)						Pagu Indikatif (Rp)	
				Sebelum	Sesudah	RKPD 2025	APBD 2025	RKPD Perubahan 2025						
1	2	3	4	5	6	7	8	9	10	11	12	13	14	
			Jumlah Paket Pakaian Dinas beserta Atribut Kelengkapan	18 Paket	18 Paket	8.550.000,00	8.550.000,00	8.550.000,00	Kab. Karanganyar, Karanganyar, Delingan	Dana Alokasi Umum (DAU)		10.000.000,00	KECAMATAN KARANGANYAR	
7	01	01	2.06	Administrasi Umum Perangkat Daerah	Cakupan Pemeliharaan barang milik daerah penunjang urusan pemerintah daerah	-	12 Bulan	459.779.530,00	467.231.030,00	467.231.030,00		kelompok sasaran kegiatan	1.158.664.000,00	KECAMATAN KARANGANYAR
7	01	01	2.06	0001	Penyediaan Komponen Instalasi									
				Jumlah Paket Komponen Instalasi Listrik/Penerangan Bangunan Kantor yang Disediakan	3 Paket	0 Paket	3.018.800,00	3.018.800,00	3.018.800,00	Kab. Karanganyar, Karanganyar, Delingan	Dana Alokasi Umum (DAU)	4.000.000,00	KECAMATAN KARANGANYAR	
7	01	01	2.06	0002	Penyediaan Peralatan dan Perlengkapan Kantor									
				Jumlah Paket Peralatan dan Perlengkapan Kantor yang Disediakan	36 Paket	36 Paket	10.682.400,00	10.682.400,00	10.985.950,00	Kab. Karanganyar, Karanganyar, Delingan	Dana Alokasi Umum (DAU)	11.000.000,00	KECAMATAN KARANGANYAR	
7	01	01	2.06	0005	Penyediaan Barang Cetak dan Penggandaan									
				Jumlah Paket Barang Cetak dan Penggandaan yang Disediakan	3 Paket	3 Paket	7.841.800,00	7.841.800,00	6.442.610,00	Kab. Karanganyar, Karanganyar, Delingan	Dana Alokasi Umum (DAU)	8.000.000,00	KECAMATAN KARANGANYAR	
7	01	01	2.06	0009	Penyelenggaraan Rapat Koordinasi dan Konsultasi SKPD									
				Jumlah Laporan Penyelenggaraan Rapat Koordinasi dan Konsultasi SKPD	2 Laporan	2 Laporan	8.000.000,00	8.000.000,00	6.400.000,00	Kab. Karanganyar, Karanganyar, Delingan	Dana Alokasi Umum (DAU)	10.000.000,00	KECAMATAN KARANGANYAR	
7	01	01	2.08	Penyediaan Jasa Penunjang Urusan Pemerintahan Daerah	Cakupan Penyediaan Jasa Penunjang Urusan Pemerintah Daerah	-	12 Bulan	2.083.469.700,00	2.097.516.500,00	2.097.516.500,00		THL Kelurahan Delingan	3.579.240.000,00	KECAMATAN KARANGANYAR
7	01	01	2.08	0001	Penyediaan Jasa Surat Menyurat									
				Jumlah Laporan Penyediaan Jasa Surat Menyurat	12 Laporan	12 Laporan	0,00	90.480.000,00	92.400.000,00	Kab. Karanganyar, Semua Kecamatan, Semua Kel/Desa Kab. Karanganyar, Karanganyar, Delingan	Dana Alokasi Umum (DAU)	90.500.000,00	KECAMATAN KARANGANYAR	
7				NON URUSAN			25.521.772.889,00	33.604.772.889,00	31.954.996.889,00			63.824.819.200,00		
7	01			URUSAN PEMERINTAHAN BIDANG XX			25.521.772.889,00	33.604.772.889,00	31.954.996.889,00			63.824.819.200,00		
379	7	01	01		PROGRAM PENUNJANG URUSAN PEMERINTAHAN DAERAH KABUPATEN/KOTA	Persentase Indikator OPD(IKU dan IKK) yang tercapai targetnya	-	100 %	15.036.722.939,00	16.615.664.164,00	16.659.874.044,00		21.041.306.600,00	
7	01	01	2.08	Penyediaan Jasa Penunjang Urusan Pemerintahan Daerah	Cakupan Penyediaan Jasa Penunjang Urusan Pemerintah Daerah	-	12 Bulan	2.083.469.700,00	2.097.516.500,00	2.097.516.500,00		THL Kelurahan Delingan	3.579.240.000,00	KECAMATAN KARANGANYAR
7	01	01	2.08	0001	Penyediaan Jasa Surat Menyurat									
7				UNSUR KEWILAYAHAN			25.521.772.889,00	33.604.772.889,00	31.954.996.889,00			63.824.819.200,00		
7	01			KECAMATAN			25.521.772.889,00	33.604.772.889,00	31.954.996.889,00			63.824.819.200,00		
380	7	01	01		PROGRAM PENUNJANG URUSAN PEMERINTAHAN DAERAH KABUPATEN/KOTA	Persentase Indikator OPD(IKU dan IKK) yang tercapai targetnya	-	100 %	15.036.722.939,00	16.615.664.164,00	16.659.874.044,00		21.041.306.600,00	
7	01	01	2.08	Penyediaan Jasa Penunjang Urusan Pemerintahan Daerah	Cakupan Penyediaan Jasa Penunjang Urusan Pemerintah Daerah	-	12 Bulan	2.083.469.700,00	2.097.516.500,00	2.097.516.500,00		THL Kelurahan Delingan	3.579.240.000,00	KECAMATAN KARANGANYAR

No	Kode				Usuran / Bidang Usuran / Program / Kegiatan / Sub Kegiatan	Indikator Program / Kegiatan / Sub Kegiatan	Capaian Kinerja Dan Kerangka Pendanaan					Kelompok Sasaran	Prakiraan Maju Rencana	Perangkat Daerah Penanggung Jawab		
							Target 2025		RKPD 2025	Pagu Indikatif (Rp)			Lokasi		Sumber Dana	Pagu Indikatif (Rp)
							Sebelum	Sesudah		APBD 2025	RKPD Perubahan 2025					
1	2				3	4	5	6	7	8	9	10	11	12	13	14
	7	01	01	2.08	0002	Penyediaan Jasa Komunikasi, Sumber Daya Air dan Listrik	Jumlah Laporan Penyediaan Jasa Komunikasi, Sumber Daya Air dan Listrik yang Disediakan	12 Laporan	12 Laporan	0,00	13.200.000,00	13.200.000,00	Kab. Karanganyar, Karanganyar, Delingan	Dana Alokasi Umum (DAU)	14.000.000,00	KECAMATAN KARANGANYAR
	7					NON URUSAN			25.521.772.889,00	33.604.772.889,00	31.954.996.889,00			63.824.819.200,00		
	7	01				URUSAN PEMERINTAHAN BIDANG XX			25.521.772.889,00	33.604.772.889,00	31.954.996.889,00			63.824.819.200,00		
381	7	01	01			PROGRAM PENUNJANG URUSAN PEMERINTAHAN DAERAH KABUPATEN/KOTA	Persentase Indikator OPD(IKU dan IKK) yang tercapai targetnya	-	100 %	15.036.722.939,00	16.615.664.164,00	16.659.874.044,00			21.041.306.600,00	
	7	01	01	2.08		Penyediaan Jasa Penunjang Urusan Pemerintahan Daerah	Cakupan Penyediaan Jasa Penunjang Urusan Pemerintah Daerah	-	12 Bulan	2.083.469.700,00	2.097.516.500,00	2.097.516.500,00		THL Kelurahan Delingan	3.579.240.000,00	KECAMATAN KARANGANYAR
	7	01	01	2.08	0002	Penyediaan Jasa Komunikasi, Sumber Daya Air dan Listrik										
	7					UNSUR KEWILAYAHAN			25.521.772.889,00	33.604.772.889,00	31.954.996.889,00			63.824.819.200,00		
	7	01				KECAMATAN			25.521.772.889,00	33.604.772.889,00	31.954.996.889,00			63.824.819.200,00		
382	7	01	01			PROGRAM PENUNJANG URUSAN PEMERINTAHAN DAERAH KABUPATEN/KOTA	Persentase Indikator OPD(IKU dan IKK) yang tercapai targetnya	-	100 %	15.036.722.939,00	16.615.664.164,00	16.659.874.044,00			21.041.306.600,00	
	7	01	01	2.08		Penyediaan Jasa Penunjang Urusan Pemerintahan Daerah	Cakupan Penyediaan Jasa Penunjang Urusan Pemerintah Daerah	-	12 Bulan	2.083.469.700,00	2.097.516.500,00	2.097.516.500,00		THL Kelurahan Delingan	3.579.240.000,00	KECAMATAN KARANGANYAR
	7	01	01	2.08	0004	Penyediaan Jasa Pelayanan Umum Kantor	Jumlah Laporan Penyediaan Jasa Pelayanan Umum Kantor yang Disediakan	12 Laporan	12 Laporan	33.600.000,00	33.600.000,00	33.600.000,00	Kab. Karanganyar, Karanganyar, Delingan	Dana Alokasi Umum (DAU)	38.600.000,00	KECAMATAN KARANGANYAR
	7	01	01	2.09		Pemeliharaan Barang Milik Daerah Penunjang Urusan Pemerintahan Daerah	Cakupan Pemeliharaan barang milik daerah penunjang urusan pemerintah daerah	-	2 Paket	420.215.400,00	424.692.050,00	424.692.050,00		Peralatan kantor	1.065.027.600,00	KECAMATAN KARANGANYAR
	7	01	01	2.09	0002	Penyediaan Jasa Pemeliharaan, Biaya Pemeliharaan, Pajak dan Perizinan Kendaraan Dinas Operasional atau Lapangan	Jumlah Kendaraan Dinas Operasional atau Lapangan yang Dipelihara dan Dibayarkan Pajak dan Perizinannya	4 Unit	4 Unit	11.406.000,00	11.406.000,00	11.406.000,00	Kab. Karanganyar, Karanganyar, Delingan	Dana Alokasi Umum (DAU)	12.000.000,00	KECAMATAN KARANGANYAR
	7	01	01	2.09	0006	Pemeliharaan Peralatan dan Mesin Lainnya	Jumlah Peralatan dan Mesin Lainnya yang Dipelihara	12 Unit	12 Unit	7.976.000,00	7.976.000,00	7.976.000,00		Dana Alokasi Umum (DAU)	8.500.000,00	KECAMATAN KARANGANYAR
383	7	01	03			PROGRAM PEMBERDAYAAN MASYARAKAT DESA DAN KELURAHAN	Persentase Lembaga Kemasyarakatan	-	100 %	7.288.948.400,00	13.831.316.700,00	12.201.142.270,00			41.241.447.400,00	
	7	01	03	2.02		Kegiatan Pemberdayaan Kelurahan	Cakupan Koordinasi Kegiatan Pemberdayaan Desa	-	12 Laporan	7.048.282.300,00	13.588.035.500,00	13.588.035.500,00		Masyarakat Kelurahan Delingan	18.098.947.400,00	KECAMATAN KARANGANYAR
	7	01	03	2.02	0001	Peningkatan Partisipasi Masyarakat dalam Forum Musyawarah Perencanaan Pembangunan di Kelurahan										

No	Kode	Urusan / Bidang Urusan / Program / Kegiatan / Sub Kegiatan	Indikator Program / Kegiatan / Sub Kegiatan	Capaian Kinerja Dan Kerangka Pendanaan						Kelompok Sasaran	Prakiraan Maju Rencana Pagu Indikatif (Rp)	Perangkat Daerah Penanggung Jawab			
				Target 2025		RKPD 2025	Pagu Indikatif (Rp)		Lokasi				Sumber Dana		
				Sebelum	Sesudah		APBD 2025	RKPD Perubahan 2025							
1	2	3	4	5	6	7	8	9	10	11	12	13	14		
			Jumlah Lembaga Kemasyarakatan yang Berpartisipasi dalam Forum Musyawarah Perencanaan Pembangunan di Kelurahan	10 Lembaga Kemasyarakatan	10 Lembaga Kemasyarakatan	22.675.000,00	22.675.000,00	25.775.000,00	Kab. Karanganyar, Karanganyar, Delingan	Dana Alokasi Umum (DAU)		25.000.000,00	KECAMATAN KARANGANYAR		
7	01	03	2.02	0003	Pemberdayaan Masyarakat di Kelurahan										
			Jumlah Pokmas dan Ormas yang Melaksanakan Pemberdayaan Masyarakat di Kelurahan	0 0	0 0	54.600.000,00	54.600.000,00	68.200.000,00	Kab. Karanganyar, Karanganyar, Delingan	Dana Alokasi Umum (DAU)		55.000.000,00	KECAMATAN KARANGANYAR		
384	7	01	05		PROGRAM PENYELENGGARAAN URUSAN PEMERINTAHAN UMUM	PERSENTASE SARPRAS WILAYAH DALAM KONDISI BAIK	-	100 %	3.183.381.700,00	3.145.978.900,00	3.084.638.750,00		1.069.092.700,00		
7	01	05	2.01		Penyelenggaraan Urusan Pemerintahan Umum Sesuai Penugasan Kepala Daerah	CAKUPAN PENYELENGGARAAN URUSAN PEMERINTAHAN UMUM SESUAI PENUGASAN KEPALA DAERAH	-	4 Kegiatan	3.183.381.700,00	3.145.978.900,00	3.145.978.900,00		LEMBAGA KELURAHAN DELINGAN	1.069.092.700,00	KECAMATAN KARANGANYAR
7	01	05	2.01	0001	Pembinaan Wawasan Kebangsaan dan Ketahanan Nasional dalam rangka Memantapkan Pengamalan Pancasila, Pelaksanaan Undang-Undang Dasar Negara Republik Indonesia Tahun										
			Jumlah Orang yang Mengikuti Pembinaan Wawasan Kebangsaan dan Ketahanan Nasional dalam rangka Memantapkan Pengamalan Pancasila, Pelaksanaan Undang-Undang Dasar Negara Republik Indonesia Tahun 1945, Pelestarian Bhinneka Tunggal Ika serta Pemertahanan dan Pemeliharaan Keutuhan Negara Kesatuan Republik Indonesia	40 Orang	40 Orang	48.250.000,00	48.250.000,00	39.955.000,00	Kab. Karanganyar, Karanganyar, Delingan	Dana Alokasi Umum (DAU)		40.000.000,00	KECAMATAN KARANGANYAR		
			Kelurahan Cangakan			25.521.772.889,00	33.604.772.889,00	31.954.996.889,00				63.824.819.200,00			
7			UNSUR KEWILAYAHAN			25.521.772.889,00	33.604.772.889,00	31.954.996.889,00				63.824.819.200,00			
7	01				KECAMATAN			25.521.772.889,00	33.604.772.889,00	31.954.996.889,00		63.824.819.200,00			
385	7	01	01		PROGRAM PENUNJANG URUSAN PEMERINTAHAN DAERAH KABUPATEN/KOTA	Persentase indikator OPD (IKU dan IKK) yang tercapai targetnya	-	100 %	15.036.722.939,00	16.615.664.164,00	16.659.874.044,00		21.041.306.600,00		
7	01	01	2.02		Administrasi Keuangan Perangkat Daerah	Cakupan Administrasi Keuangan Perangkat Daerah	-	7 Orang	11.286.677.959,00	12.624.677.984,00	12.624.677.984,00		Staf Kelurahan Cangakan	13.012.000.000,00	KECAMATAN KARANGANYAR
7	01	01	2.02	0001	Penyediaan Gaji dan Tunjangan ASN										
			Jumlah Orang yang Menerima Gaji dan Tunjangan ASN	-	7 Orang/bulan	778.492.420,00	0,00	0,00	-	Dana Alokasi Umum (DAU)		0,00	KECAMATAN KARANGANYAR		
7	01	01	2.05		Administrasi Kepegawaian Perangkat Daerah	-	-	-	72.482.350,00	79.232.000,00	79.232.000,00		217.375.000,00	KECAMATAN KARANGANYAR	
7	01	01	2.05	0002	Pengadaan Pakaian Dinas beserta Atribut Kelengkapannya										
			Jumlah Paket Pakaian Dinas beserta Atribut Kelengkapan	16 Paket	16 Paket	6.282.400,00	6.282.400,00	6.282.400,00	Kab. Karanganyar, Karanganyar, Cangakan	Dana Alokasi Umum (DAU)		7.500.000,00	KECAMATAN KARANGANYAR		
7	01	01	2.06		Administrasi Umum Perangkat Daerah	-	-	-	459.779.530,00	467.231.030,00	467.231.030,00		1.158.664.000,00	KECAMATAN KARANGANYAR	
7	01	01	2.06	0001	Penyediaan Komponen Instalasi										

No	Kode	Urusan / Bidang Urusan / Program / Kegiatan / Sub Kegiatan	Indikator Program / Kegiatan / Sub Kegiatan	Capaian Kinerja Dan Kerangka Pendanaan					Lokasi	Sumber Dana	Kelompok Sasaran	Prakiraan Maju Rencana Pagu Indikatif (Rp)	Perangkat Daerah Penanggung Jawab		
				Target 2025		RKPD 2025	APBD 2025	RKPD Perubahan 2025							
				Sebelum	Sesudah										
1	2	3	4	5	6	7	8	9	10	11	12	13	14		
			Jumlah Paket Komponen Instalasi Listrik/Penerangan Bangunan Kantor yang Disediakan	3 Paket	3 Paket	2.849.850,00	2.849.850,00	2.849.850,00	Kab. Karanganyar, Karanganyar, Cangakan	Dana Alokasi Umum (DAU)		3.500.000,00	KECAMATAN KARANGANYAR		
7	01	01	2.06	0002	Penyediaan Peralatan dan Perlengkapan Kantor										
			Jumlah Paket Peralatan dan Perlengkapan Kantor yang Disediakan	3 Paket	3 Paket	10.910.600,00	10.910.600,00	9.981.550,00	Kab. Karanganyar, Karanganyar, Cangakan	Dana Alokasi Umum (DAU)		12.500.000,00	KECAMATAN KARANGANYAR		
7	01	01	2.06	0003	Penyediaan Peralatan Rumah Tangga										
			Jumlah Paket Peralatan Rumah Tangga yang Disediakan	2 Paket	2 Paket	4.233.450,00	4.233.450,00	4.233.450,00	Kab. Karanganyar, Karanganyar, Cangakan	Dana Alokasi Umum (DAU)		5.000.000,00	KECAMATAN KARANGANYAR		
7	01	01	2.06	0005	Penyediaan Barang Cetak dan Penggandaan										
			Jumlah Paket Barang Cetak dan Penggandaan yang Disediakan	3 Paket	3 Paket	5.336.600,00	5.336.600,00	4.272.640,00	Kab. Karanganyar, Karanganyar, Semua Kel/Desa	Dana Alokasi Umum (DAU)		6.000.000,00	KECAMATAN KARANGANYAR		
7	01	01	2.06	0009	Penyelenggaraan Rapat Koordinasi dan Konsultasi SKPD										
			Jumlah Laporan Penyelenggaraan Rapat Koordinasi dan Konsultasi SKPD	0 0	0 0	10.500.000,00	10.500.000,00	10.500.000,00	Kab. Karanganyar, Karanganyar, Cangakan	Dana Alokasi Umum (DAU)		12.000.000,00	KECAMATAN KARANGANYAR		
7	01	01	2.07		Pengadaan Barang Milik Daerah Penunjang Urusan Pemerintah Daerah	Cakupan Pengadaan Barang Milik Daerah Penunjang Urusan Pemerintah	-	12 Bulan	686.757.600,00	896.173.300,00	896.173.300,00		Perengkapan Kantor	1.974.750.000,00	KECAMATAN KARANGANYAR
7	01	01	2.07	0006	Pengadaan Peralatan dan Mesin Lainnya										
			Jumlah Unit Peralatan dan Mesin Lainnya yang Disediakan	2 Unit	2 Unit	39.012.500,00	39.012.500,00	29.150.000,00	Kab. Karanganyar, Karanganyar, Cangakan	Dana Alokasi Umum (DAU)		25.000.000,00	KECAMATAN KARANGANYAR		
7	01	01	2.08		Penyediaan Jasa Penunjang Urusan Pemerintahan Daerah	Cakupan Penyediaan jasa penunjang urusan pemerintah daerah	-	12 Bulan	2.083.469.700,00	2.097.516.500,00	2.097.516.500,00		THL Kelurahan Cangakan	3.579.240.000,00	KECAMATAN KARANGANYAR
7	01	01	2.08	0002	Penyediaan Jasa Komunikasi, Sumber Daya Air dan Listrik										
			Jumlah Laporan Penyediaan Jasa Komunikasi, Sumber Daya Air dan Listrik yang Disediakan	-	0 0	23.400.000,00	23.400.000,00	23.400.000,00	Kab. Karanganyar, Karanganyar, Cangakan	Dana Alokasi Umum (DAU)		25.000.000,00	KECAMATAN KARANGANYAR		
7	01	01	2.08	0004	Penyediaan Jasa Pelayanan Umum Kantor										
			Jumlah Laporan Penyediaan Jasa Pelayanan Umum Kantor yang Disediakan	12 Laporan	12 Laporan	156.000.000,00	156.000.000,00	156.000.000,00	Kab. Karanganyar, Karanganyar, Semua Kel/Desa	Dana Alokasi Umum (DAU)		187.000.000,00	KECAMATAN KARANGANYAR		
7	01	01	2.09		Pemeliharaan Barang Milik Daerah Penunjang Urusan Pemerintahan Daerah	Cakupan Pemeliharaan Barang Milik Daerah Penunjang Urusan Pemerintahan Daerah	-	12 Bulan	420.215.400,00	424.692.050,00	424.692.050,00		Perengkapan Kantor	1.065.027.600,00	KECAMATAN KARANGANYAR
7	01	01	2.09	0001	Penyediaan Jasa Pemeliharaan, Biaya Pemeliharaan, dan Pajak Kendaraan Perorangan Dinas atau Kendaraan Dinas Jabatan										
			Jumlah Kendaraan Perorangan Dinas atau Kendaraan Dinas Jabatan yang Dipelihara dan Dibayarkan Pajaknya	4 Unit	4 Unit	14.671.000,00	14.671.000,00	14.671.000,00	Kab. Karanganyar, Karanganyar, Cangakan	Dana Alokasi Umum (DAU)		15.000.000,00	KECAMATAN KARANGANYAR		
7	01	01	2.09	0006	Pemeliharaan Peralatan dan Mesin Lainnya										
			Jumlah Peralatan dan Mesin Lainnya yang Dipelihara	10 Unit	10 Unit	0,00	4.972.000,00	4.972.000,00	Kab. Karanganyar, Karanganyar, Cangakan	Dana Alokasi Umum (DAU)		5.000.000,00	KECAMATAN KARANGANYAR		
7					NON URUSAN		25.521.772.889,00	33.604.772.889,00	31.954.996.889,00			63.824.819.200,00			
7	01				URUSAN PEMERINTAHAN BIDANG XX		25.521.772.889,00	33.604.772.889,00	31.954.996.889,00			63.824.819.200,00			
386	7	01	01		PROGRAM PENUNJANG URUSAN PEMERINTAHAN DAERAH KABUPATEN/KOTA		15.036.722.939,00	16.615.664.164,00	16.659.874.044,00			21.041.306.600,00			
7	01	01	2.09		Pemeliharaan Barang Milik Daerah Penunjang Urusan Pemerintahan Daerah	Cakupan Pemeliharaan Barang Milik Daerah Penunjang Urusan Pemerintahan Daerah	-	12 Bulan	420.215.400,00	424.692.050,00	424.692.050,00		Perengkapan Kantor	1.065.027.600,00	KECAMATAN KARANGANYAR
7	01	01	2.09	0006	Pemeliharaan Peralatan dan Mesin Lainnya										
7					UNSUR KEWILAYAHAN		25.521.772.889,00	33.604.772.889,00	31.954.996.889,00			63.824.819.200,00			
7	01				KECAMATAN		25.521.772.889,00	33.604.772.889,00	31.954.996.889,00			63.824.819.200,00			
387	7	01	01		PROGRAM PENUNJANG URUSAN PEMERINTAHAN DAERAH KABUPATEN/KOTA		15.036.722.939,00	16.615.664.164,00	16.659.874.044,00			21.041.306.600,00			

No	Kode				Urusan / Bidang Urusan / Program / Kegiatan / Sub Kegiatan	Indikator Program / Kegiatan / Sub Kegiatan	Capaian Kinerja Dan Kerangka Pendanaan					Kelompok Sasaran	Prakiraan Maju Rencana	Perangkat Daerah Penanggung Jawab		
							Target 2025		Pagu Indikatif (Rp)				Lokasi		Sumber Dana	Pagu Indikatif (Rp)
							Sebelum	Sesudah	RKPD 2025	APBD 2025	RKPD Perubahan 2025					
1	2				3	4	5	6	7	8	9	10	11	12	13	14
7	01	01	2.09		Pemeliharaan Barang Milik Daerah Penunjang Urusan Pemerintahan Daerah	Cakupan Pemeliharaan Barang Milik Daerah Penunjang Urusan Pemerintahan Daerah	-	12 Bulan	420.215.400,00	424.692.050,00	424.692.050,00			Perengkapan Kantor	1.065.027.600,00	KECAMATAN KARANGANYAR
7	01	01	2.09	0009	Pemeliharaan/Rehabilitasi Gedung Kantor dan Bangunan Lainnya											
					Jumlah Gedung Kantor dan Bangunan Lainnya yang Dipelihara/Direhabilitasi	1 Unit	1 Unit	100.000.000,00	100.000.000,00	125.000.000,00	Kab. Karanganyar, Karanganyar, Cangkan	Dana Alokasi Umum (DAU)		200.000.000,00	KECAMATAN KARANGANYAR	
388	7	01	03		PROGRAM PEMBERDAYAAN MASYARAKAT DESA DAN KELURAHAN	Presentase Lembaga Kemasyarakatan Aktif	-	90 %	7.288.948.400,00	13.831.316.700,00	12.201.142.270,00				41.241.447.400,00	
7	01	03	2.02		Kegiatan Pemberdayaan Kelurahan	Cakupan Kegiatan Pemberdayaan Kelurahan	-	3 Kegiatan	7.048.282.300,00	13.588.035.500,00	13.588.035.500,00			Masyarakat Kelurahan Cangkan	18.098.947.400,00	KECAMATAN KARANGANYAR
7	01	03	2.02	0001	Peningkatan Partisipasi Masyarakat dalam Forum Musyawarah Perencanaan Pembangunan di Kelurahan											
					Jumlah Lembaga Kemasyarakatan yang Berpartisipasi dalam Forum Musyawarah Perencanaan Pembangunan di Kelurahan	6 Lembaga Kemasyarakatan	6 Lembaga Kemasyarakatan	16.230.000,00	16.230.000,00	16.230.000,00	Kab. Karanganyar, Karanganyar, Cangkan	Dana Alokasi Umum (DAU)		18.000.000,00	KECAMATAN KARANGANYAR	
7	01	03	2.02	0003	Pemberdayaan Masyarakat di Kelurahan											
					Jumlah Pokmas dan Ormas yang Melaksanakan Pemberdayaan Masyarakat di Kelurahan	6 Pokmas / Ormas	6 Pokmas / Ormas	38.250.000,00	38.250.000,00	45.550.000,00	Kab. Karanganyar, Karanganyar, Cangkan	Dana Alokasi Umum (DAU)		35.000.000,00	KECAMATAN KARANGANYAR	
389	7	01	05		PROGRAM PENYELENGGARAAN URUSAN PEMERINTAHAN UMUM	Persentase Keamanan Lingkungan Terjaga dengan baik	-	90 %	3.183.381.700,00	3.145.978.900,00	3.084.638.750,00				1.069.092.700,00	
7	01	05	2.01		Penyelenggaraan Urusan Pemerintahan Umum Sesuai Penugasan Kepala Daerah	Cakupan Penyelenggaraan Urusan Pemerintahan Umum Sesuai Penugasan Kepala Daerah	-	1 Lembaga Kemasyarakatan	3.183.381.700,00	3.145.978.900,00	3.145.978.900,00			Linmas Kelurahan Cangkan	1.069.092.700,00	KECAMATAN KARANGANYAR
7	01	05	2.01	0003	Pembinaan Persatuan dan Kesatuan Bangsa											
					Jumlah Orang yang Mengikuti Pembinaan Persatuan dan Kesatuan Bangsa	75 Orang	75 Orang	13.351.600,00	13.351.600,00	13.351.600,00	Kab. Karanganyar, Karanganyar, Cangkan	Dana Alokasi Umum (DAU)		15.000.000,00	KECAMATAN KARANGANYAR	
					Kelurahan Bolong			25.521.772.889,00	33.604.772.889,00	31.954.996.889,00				63.824.819.200,00		
7					UNSUR KEWILAYAHAN			25.521.772.889,00	33.604.772.889,00	31.954.996.889,00				63.824.819.200,00		
7	01				KECAMATAN			25.521.772.889,00	33.604.772.889,00	31.954.996.889,00				63.824.819.200,00		
390	7	01	01		PROGRAM PENUNJANG URUSAN PEMERINTAHAN DAERAH KABUPATEN/KOTA	Presentase Indikator OPD (IKU dan IKK) Yang tercapai Targetnya	-	100 %	15.036.722.939,00	16.615.664.164,00	16.659.874.044,00				21.041.306.600,00	

No	Kode				Urusan / Bidang Urusan / Program / Kegiatan / Sub Kegiatan	Indikator Program / Kegiatan / Sub Kegiatan	Capaian Kinerja Dan Kerangka Pendanaan					Kelompok Sasaran	Prakiraan Maju Rencana	Perangkat Daerah Penanggung Jawab		
							Target 2025		Pagu Indikatif (Rp)				Lokasi		Sumber Dana	Pagu Indikatif (Rp)
							Sebelum	Sesudah	RKPD 2025	APBD 2025	RKPD Perubahan 2025					
1	2	3	4	5	6	7	8	9	10	11	12	13	14			
7	01	01	2.02		Administrasi Keuangan Perangkat Daerah	Cakupan Administrasi Keuangan Perangkat Daerah	-	5 orang	11.286.677.959,00	12.624.677.984,00	12.624.677.984,00			ASN Kelurahan Bolong	13.012.000.000,00	KECAMATAN KARANGANYAR
7	01	01	2.02	0001	Penyediaan Gaji dan Tunjangan ASN											
						Jumlah Orang yang Menerima Gaji dan Tunjangan ASN	-	5 Orang/bulan	637.506.595,00	0,00	0,00	Kab. Karanganyar, Karanganyar, Bolong	Dana Alokasi Umum (DAU)		0,00	KECAMATAN KARANGANYAR
7	01	01	2.05		Administrasi Kepegawaian Perangkat Daerah	Cakupan Administrasi Kepegawaian Perangkat Daerah	-	2 keg	72.482.350,00	79.232.000,00	79.232.000,00			Kelurahan Bolong	217.375.000,00	KECAMATAN KARANGANYAR
7	01	01	2.05	0002	Pengadaan Pakaian Dinas beserta Atribut Kelengkapannya											
						Jumlah Paket Pakaian Dinas beserta Atribut Kelengkapan	2 Paket	2 Paket	0,00	6.375.000,00	6.375.000,00	Kab. Karanganyar, Karanganyar, Bolong	Dana Alokasi Umum (DAU)		6.375.000,00	KECAMATAN KARANGANYAR
7					NON URUSAN				25.521.772.889,00	33.604.772.889,00	31.954.996.889,00				63.824.819.200,00	
7	01				URUSAN PEMERINTAHAN BIDANG XX				25.521.772.889,00	33.604.772.889,00	31.954.996.889,00				63.824.819.200,00	
391	7	01	01		PROGRAM PENUNJANG URUSAN PEMERINTAHAN DAERAH KABUPATEN/KOTA	Presentase Indikator OPD (IKU dan IKK) Yang tercapai Targetnya	-	100 %	15.036.722.939,00	16.615.664.164,00	16.659.874.044,00				21.041.306.600,00	
7	01	01	2.05		Administrasi Kepegawaian Perangkat Daerah	Cakupan Administrasi Kepegawaian Perangkat Daerah	-	2 keg	72.482.350,00	79.232.000,00	79.232.000,00			Kelurahan Bolong	217.375.000,00	KECAMATAN KARANGANYAR
7	01	01	2.05	0002	Pengadaan Pakaian Dinas beserta Atribut Kelengkapannya											
7					UNSUR KEWILAYAHAN				25.521.772.889,00	33.604.772.889,00	31.954.996.889,00				63.824.819.200,00	
7	01				KECAMATAN				25.521.772.889,00	33.604.772.889,00	31.954.996.889,00				63.824.819.200,00	
392	7	01	01		PROGRAM PENUNJANG URUSAN PEMERINTAHAN DAERAH KABUPATEN/KOTA	Presentase Indikator OPD (IKU dan IKK) Yang tercapai Targetnya	-	100 %	15.036.722.939,00	16.615.664.164,00	16.659.874.044,00				21.041.306.600,00	

No	Kode				Urusan / Bidang Urusan / Program / Kegiatan / Sub Kegiatan	Indikator Program / Kegiatan / Sub Kegiatan	Capaian Kinerja Dan Kerangka Pendanaan					Kelompok Sasaran	Prakiraan Maju Rencana	Perangkat Daerah Penanggung Jawab		
							Target 2025			Pagu Indikatif (Rp)			Lokasi		Sumber Dana	Pagu Indikatif (Rp)
							Sebelum	Sesudah	RKPD 2025	APBD 2025	RKPD Perubahan 2025					
1	2	3	4	5	6	7	8	9	10	11	12	13	14			
7	01	01	2.06		Administrasi Umum Perangkat Daerah	Cakupan Administrasi Umum Perangkat Daerah	-	12 bulan	459.779.530,00	467.231.030,00	467.231.030,00			Kelurahan Bolong	1.158.664.000,00	KECAMATAN KARANGANYAR
7	01	01	2.06	0002	Penyediaan Peralatan dan Perlengkapan Kantor	Jumlah Paket Peralatan dan Perlengkapan Kantor yang Disediakan	5 Paket	5 Paket	10.810.600,00	10.810.600,00	9.202.880,00	Kab. Karanganyar, Karanganyar, Bolong	Dana Alokasi Umum (DAU)		11.200.000,00	KECAMATAN KARANGANYAR
7	01	01	2.06	0005	Penyediaan Barang Cetak dan Pengandaan	Jumlah Paket Barang Cetak dan Pengandaan yang Disediakan	-	0 0	4.115.600,00	4.115.600,00	3.326.280,00	Kab. Karanganyar, Karanganyar, Bolong	Dana Alokasi Umum (DAU)		6.000.000,00	KECAMATAN KARANGANYAR
7	01	01	2.06	0006	Penyediaan Bahan Bacaan dan Peraturan Perundang-undangan	Jumlah Dokumen Bahan Bacaan dan Peraturan Perundang-Undangan yang Disediakan	1 Dokumen	1 Dokumen	1.380.000,00	1.380.000,00	1.380.000,00	Kab. Karanganyar, Karanganyar, Bolong	Dana Alokasi Umum (DAU)		1.380.000,00	KECAMATAN KARANGANYAR
7	01	01	2.06	0009	Penyelenggaraan Rapat Koordinasi dan Konsultasi SKPD	Jumlah Laporan Penyelenggaraan Rapat Koordinasi dan Konsultasi SKPD	1 Laporan	1 Laporan	4.800.000,00	4.800.000,00	3.840.000,00	Kab. Karanganyar, Karanganyar, Bolong	Dana Alokasi Umum (DAU)		4.800.000,00	KECAMATAN KARANGANYAR
7	01	01	2.07		Pengadaan Barang Milik Daerah Penunjang Urusan Pemerintah Daerah	Cakupan Pengadaan Barang Milik Daerah Penunjang Urusan Pemerintah	-	12 bulan	686.757.600,00	896.173.300,00	896.173.300,00			Kelurahan Bolong	1.974.750.000,00	KECAMATAN KARANGANYAR
7	01	01	2.07	0006	Pengadaan Peralatan dan Mesin Lainnya	Jumlah Unit Peralatan dan Mesin Lainnya yang Disediakan	2 Unit	2 Unit	16.000.000,00	16.000.000,00	16.000.000,00	Kab. Karanganyar, Karanganyar, Bolong	Dana Alokasi Umum (DAU)		10.000.000,00	KECAMATAN KARANGANYAR
7	01	01	2.07	0009	Pengadaan Gedung Kantor atau Bangunan Lainnya											

No	Kode	Urusan / Bidang Urusan / Program / Kegiatan / Sub Kegiatan	Indikator Program / Kegiatan / Sub Kegiatan	Capaian Kinerja Dan Kerangka Pendanaan						Kelompok Sasaran	Prakiraan Maju Rencana Pagu Indikatif (Rp)	Perangkat Daerah Penanggung Jawab				
				Target 2025		Pagu Indikatif (Rp)			Lokasi				Sumber Dana			
				Sebelum	Sesudah	RKPD 2025	APBD 2025	RKPD Perubahan 2025								
1	2	3	4	5	6	7	8	9	10	11	12	13	14			
			Jumlah Unit Gedung Kantor atau Bangunan Lainnya yang Disediakan	1 Unit	1 Unit	100.000.000,00	100.000.000,00	100.000.000,00	Kab. Karanganyar, Karanganyar, Bolong	Dana Alokasi Umum (DAU)		100.000.000,00	KECAMATAN KARANGANYAR			
7	01	01	2.08	Penyediaan Jasa Penunjang Urusan Pemerintahan Daerah	Cakupan Penyediaan Jasa Penunjang Urusan Pemerintahan Daerah	-	12 bulan	2.083.469.700,00	2.097.516.500,00	2.097.516.500,00			Kelurahan Bolong	3.579.240.000,00	KECAMATAN KARANGANYAR	
7	01	01	2.08	0001	Penyediaan Jasa Surat Menyurat	Jumlah Laporan Penyediaan Jasa Surat Menyurat	3 Laporan	3 Laporan	50.400.000,00	50.400.000,00	50.400.000,00	-	Dana Alokasi Umum (DAU)	50.400.000,00	KECAMATAN KARANGANYAR	
7	01	01	2.08	0002	Penyediaan Jasa Komunikasi, Sumber Daya Air dan Listrik	Jumlah Laporan Penyediaan Jasa Komunikasi, Sumber Daya Air dan Listrik yang Disediakan	3 Laporan	3 Laporan	15.600.000,00	15.600.000,00	15.800.000,00		Kab. Karanganyar, Karanganyar, Bolong	Dana Alokasi Umum (DAU)	15.600.000,00	KECAMATAN KARANGANYAR
7	01	01	2.08	0003	Penyediaan Jasa Peralatan dan Perlengkapan Kantor	Jumlah Laporan Penyediaan Jasa Peralatan dan Perlengkapan Kantor yang Disediakan	1 Laporan	1 Laporan	5.347.200,00	5.347.200,00	5.347.200,00		Kab. Karanganyar, Karanganyar, Bolong	Dana Alokasi Umum (DAU)	4.500.000,00	KECAMATAN KARANGANYAR
7	01	01	2.08	0004	Penyediaan Jasa Pelayanan Umum Kantor	Jumlah Laporan Penyediaan Jasa Pelayanan Umum Kantor yang Disediakan	2 Laporan	2 Laporan	38.400.000,00	38.400.000,00	38.400.000,00	-	Dana Alokasi Umum (DAU)	38.400.000,00	KECAMATAN KARANGANYAR	
7	01	01	2.09	Pemeliharaan Barang Milik Daerah Penunjang Urusan Pemerintahan Daerah	Cakupan Pemeliharaan Barang Milik Daerah Penunjang Urusan Pemerintahan Daerah	-	12 bulan	420.215.400,00	424.692.050,00	424.692.050,00			Kelurahan Bolong	1.065.027.600,00	KECAMATAN KARANGANYAR	
7	01	01	2.09	0001	Penyediaan Jasa Pemeliharaan, Biaya Pemeliharaan, dan Pajak Kendaraan Perorangan Dinas atau Kendaraan Dinas Jabatan	Jumlah Kendaraan Perorangan Dinas atau Kendaraan Dinas Jabatan yang Dipelihara dan Dibayarkan Pajaknya	3 Unit	3 Unit	6.757.100,00	6.757.100,00	6.757.100,00		Kab. Karanganyar, Karanganyar, Bolong	Dana Alokasi Umum (DAU)	6.757.100,00	KECAMATAN KARANGANYAR
7	01	01	2.09	0006	Pemeliharaan Peralatan dan Mesin Lainnya	Jumlah Peralatan dan Mesin Lainnya yang Dipelihara	4 Unit	4 Unit	0,00	2.000.000,00	3.420.000,00		Kab. Karanganyar, Karanganyar, Bolong	Dana Alokasi Umum (DAU)	2.000.000,00	KECAMATAN KARANGANYAR
7				NON URUSAN					25.521.772.889,00	33.604.772.889,00	31.954.996.889,00			63.824.819.200,00		
7	01			URUSAN PEMERINTAHAN BIDANG XX					25.521.772.889,00	33.604.772.889,00	31.954.996.889,00			63.824.819.200,00		
393	7	01	01		PROGRAM PENUNJANG URUSAN PEMERINTAHAN DAERAH KABUPATEN/KOTA	Presentase Indikator OPD (IKU dan IKK) Yang tercapai Targetnya	-	100 %	15.036.722.939,00	16.615.664.164,00	16.659.874.044,00			21.041.306.600,00		



No	Kode				Urusan / Bidang Urusan / Program / Kegiatan / Sub Kegiatan	Indikator Program / Kegiatan / Sub Kegiatan	Capaian Kinerja Dan Kerangka Pendanaan					Kelompok Sasaran	Prakiraan Maju Rencana	Perangkat Daerah Penanggung Jawab		
							Target 2025		Pagu Indikatif (Rp)				Lokasi		Sumber Dana	Pagu Indikatif (Rp)
							Sebelum	Sesudah	RKPD 2025	APBD 2025	RKPD Perubahan 2025					
1	2				3	4	5	6	7	8	9	10	11	12	13	14
	7	01	01	2.09	Pemeliharaan Barang Milik Daerah Penunjang Urusan Pemerintahan Daerah	Cakupan Pemeliharaan Barang Milik Daerah Penunjang Urusan Pemerintahan Daerah	-	12 bulan	420.215.400,00	424.692.050,00	424.692.050,00			Kelurahan Bolong	1.065.027.600,00	KECAMATAN KARANGANYAR
	7	01	01	2.09	0006 Pemeliharaan Peralatan dan Mesin Lainnya											
	7					UNSUR KEWILAYAHAN			25.521.772.889,00	33.604.772.889,00	31.954.996.889,00				63.824.819.200,00	
	7					KECAMATAN			25.521.772.889,00	33.604.772.889,00	31.954.996.889,00				63.824.819.200,00	
394	7	01	01		PROGRAM PENUNJANG URUSAN PEMERINTAHAN DAERAH KABUPATEN/KOTA	Presentase Indikator OPD (IKU dan IKK) Yang tercapai Targetnya	-	100 %	15.036.722.939,00	16.615.664.164,00	16.659.874.044,00				21.041.306.600,00	
	7	01	01	2.09	Pemeliharaan Barang Milik Daerah Penunjang Urusan Pemerintahan Daerah	Cakupan Pemeliharaan Barang Milik Daerah Penunjang Urusan Pemerintahan Daerah	-	12 bulan	420.215.400,00	424.692.050,00	424.692.050,00			Kelurahan Bolong	1.065.027.600,00	KECAMATAN KARANGANYAR
	7	01	01	2.09	0010 Pemeliharaan/Rehabilitasi Sarana dan Prasarana Gedung Kantor atau Bangunan Lainnya											
					Jumlah Sarana dan Prasarana Gedung Kantor atau Bangunan Lainnya yang Dipelihara/Direhabilitasi	3 Unit	3 Unit	14.458.500,00	14.458.500,00	39.458.500,00	-		Dana Alokasi Umum (DAU)		14.458.500,00	KECAMATAN KARANGANYAR
395	7	01	03		PROGRAM PEMBERDAYAAN MASYARAKAT DESA DAN KELURAHAN	Presentase Lembaga Masyarakat Aktif	-	100 %	7.288.948.400,00	13.831.316.700,00	12.201.142.270,00				41.241.447.400,00	
	7	01	03	2.02	Kegiatan Pemberdayaan Kelurahan	Jumlah kegiatan pemberdayaan kelurahan	-	4 keg	7.048.282.300,00	13.588.035.500,00	13.588.035.500,00			Masyarakat Kelurahan Bolong	18.098.947.400,00	KECAMATAN KARANGANYAR
	7	01	03	2.02	0001 Peningkatan Partisipasi Masyarakat dalam Forum Musyawarah Perencanaan Pembangunan di Kelurahan											
					Jumlah Lembaga Masyarakat yang Berpartisipasi dalam Forum Musyawarah Perencanaan Pembangunan di Kelurahan	0 0	4 Lembaga Masyarakat	17.731.000,00	17.731.000,00	15.731.000,00		Kab. Karanganyar, Karanganyar, Bolong	Dana Alokasi Umum (DAU)		17.731.000,00	KECAMATAN KARANGANYAR
	7	01	03	2.02	0003 Pemberdayaan Masyarakat di Kelurahan											
					Jumlah Pokmas dan Ormas yang Melaksanakan Pemberdayaan Masyarakat di Kelurahan	4 Pokmas / Ormas	4 Pokmas / Ormas	97.825.000,00	97.825.000,00	101.575.000,00		Kab. Karanganyar, Karanganyar, Bolong	Dana Alokasi Umum (DAU)		91.575.000,00	KECAMATAN KARANGANYAR
396	7	01	05		PROGRAM PENYELENGGARAAN URUSAN PEMERINTAHAN UMUM	Presentase Pembinaan Wawasan Kebangsaan dan Keagamaan	-	100 %	3.183.381.700,00	3.145.978.900,00	3.084.638.750,00				1.069.092.700,00	

No	Kode				Urusan / Bidang Urusan / Program / Kegiatan / Sub Kegiatan	Indikator Program / Kegiatan / Sub Kegiatan	Capaian Kinerja Dan Kerangka Pendanaan					Kelompok Sasaran	Prakiraan Maju Rencana	Perangkat Daerah Penanggung Jawab			
							Target 2025		RKPD 2025	Pagu Indikatif (Rp)			Lokasi		Sumber Dana	Pagu Indikatif (Rp)	
							Sebelum	Sesudah		APBD 2025	RKPD Perubahan 2025						
1	2	3	4	5	6	7	8	9	10	11	12	13	14				
7	01	05	2.01		Penyelenggaraan Urusan Pemerintahan Umum Sesuai Penugasan Kepala Daerah	Cakupan Penyelenggaraan Urusan Pemerintahan Umum sesuai Penugasan Kepala Daerah	12 Bulan 12 Laporan	12 Bulan 12 Laporan	3.183.381.700,00	3.145.978.900,00	3.145.978.900,00			Masyarakat Kelurahan Bolong	1.069.092.700,00	KECAMATAN KARANGANYAR	
7	01	05	2.01	0001	Pembinaan Wawasan Kebangsaan dan Ketahanan Nasional dalam rangka Memantapkan Pengamalan Pancasila, Pelaksanaan Undang-Undang Dasar Negara Republik Indonesia Tahun												
					Jumlah Orang yang Mengikuti Pembinaan Wawasan Kebangsaan dan Ketahanan Nasional dalam rangka Memantapkan Pengamalan Pancasila, Pelaksanaan Undang-Undang Dasar Negara Republik Indonesia Tahun 1945, Pelestarian Bhinneka Tunggal Ika serta Pemertahanan dan Pemeliharaan Keutuhan Negara Kesatuan Republik Indonesia	50 Orang	50 Orang	44.000.000,00	44.000.000,00	40.750.000,00	-	Dana Alokasi Umum (DAU)			34.000.000,00	KECAMATAN KARANGANYAR	
7	01	05	2.01	0003	Pembinaan Persatuan dan Kesatuan Bangsa												
					Jumlah Orang yang Mengikuti Pembinaan Persatuan dan Kesatuan Bangsa	40 Orang	40 Orang	10.000.000,00	10.000.000,00	8.000.000,00		Kab. Karanganyar, Karanganyar, Bolong	Dana Alokasi Umum (DAU)			10.000.000,00	KECAMATAN KARANGANYAR
					Kelurahan Tegalgede			25.521.772.889,00	33.604.772.889,00	31.954.996.889,00					63.824.819.200,00		
7					NON URUSAN			25.521.772.889,00	33.604.772.889,00	31.954.996.889,00					63.824.819.200,00		
7	01				URUSAN PEMERINTAHAN BIDANG XX												
397	7	01	01		PROGRAM PENUNJANG URUSAN PEMERINTAHAN DAERAH KABUPATEN/KOTA	Belanja Gaji PNS Kelurahan Tegalgede	-	6 Orang	15.036.722.939,00	16.615.664.164,00	16.659.874.044,00				21.041.306.600,00		
7	01	01	2.02		Administrasi Keuangan Perangkat Daerah	Gaji PNS yang memenuhi	-	6 Orang	11.286.677.959,00	12.624.677.984,00	12.624.677.984,00			PNS Kelurahan Tegalgede	13.012.000.000,00	KECAMATAN KARANGANYAR	
7	01	01	2.02	0001	Penyediaan Gaji dan Tunjangan ASN												

No	Kode	Urusan / Bidang Urusan / Program / Kegiatan / Sub Kegiatan	Indikator Program / Kegiatan / Sub Kegiatan	Capaian Kinerja Dan Kerangka Pendanaan						Kelompok Sasaran	Prakiraan Maju Rencana Pagu Indikatif (Rp)	Perangkat Daerah Penanggung Jawab		
				Target 2025			Pagu Indikatif (Rp)							
				Sebelum	Sesudah	RKPD 2025	APBD 2025	RKPD Perubahan 2025	Lokasi				Sumber Dana	
1	2	3	4	5	6	7	8	9	10	11	12	13	14	
			Jumlah Orang yang Menerima Gaji dan Tunjangan ASN	12 Orang/bulan	12 Orang/bulan	705.038.685,00	0,00	0,00	Kab. Karanganyar, Karanganyar, Tegalgede	Dana Alokasi Umum (DAU)		0,00	KECAMATAN KARANGANYAR	
7			UNSUR KEWILAYAHAN			25.521.772.889,00	33.604.772.889,00	31.954.996.889,00				63.824.819.200,00		
7	01		KECAMATAN			25.521.772.889,00	33.604.772.889,00	31.954.996.889,00				63.824.819.200,00		
398	7	01	01	PROGRAM PENUNJANG URUSAN PEMERINTAHAN DAERAH KABUPATEN/KOTA	Terpenuhinya Seragam Kantor Kelurahan Tegalgede	-	19 Orang	15.036.722.939,00	16.615.664.164,00	16.659.874.044,00			21.041.306.600,00	
7	01	01	2.05	Administrasi Kepegawaian Perangkat Daerah	Seragam	-	19 Orang	72.482.350,00	79.232.000,00	79.232.000,00		Pegawai Kelurahan Tegalgede	217.375.000,00	KECAMATAN KARANGANYAR
7	01	01	2.05	0002	Pengadaan Pakaian Dinas beserta Atribut Kelengkapannya									
				Jumlah Paket Pakaian Dinas beserta Atribut Kelengkapan	20 Paket	20 Paket	9.500.000,00	9.500.000,00	9.500.000,00	Kab. Karanganyar, Karanganyar, Tegalgede	Dana Alokasi Umum (DAU)	9.500.000,00	KECAMATAN KARANGANYAR	
7	01	01	2.06	Administrasi Umum Perangkat Daerah	terpenuhinya Kebutuhan Kantor yang Memadahi	-	1 Tahun	459.779.530,00	467.231.030,00	467.231.030,00		Kelurahan Tegalgede	1.158.664.000,00	KECAMATAN KARANGANYAR
7	01	01	2.06	0001	Penyediaan Komponen Instalasi									
				Jumlah Paket Komponen Instalasi Listrik/Penerangan Bangunan Kantor yang Disediakan	10 Paket	10 Paket	1.950.000,00	1.950.000,00	1.950.000,00	Kab. Karanganyar, Karanganyar, Tegalgede	Dana Alokasi Umum (DAU)	3.000.000,00	KECAMATAN KARANGANYAR	
7	01	01	2.06	0002	Penyediaan Peralatan dan Perlengkapan Kantor									
				Jumlah Paket Peralatan dan Perlengkapan Kantor yang Disediakan	15 Paket	15 Paket	8.299.000,00	11.233.000,00	9.226.600,00	Kab. Karanganyar, Semua Kecamatan, Semua Kel/Desa	Dana Alokasi Umum (DAU)	12.000.000,00	KECAMATAN KARANGANYAR	
7	01	01	2.06	0005	Penyediaan Barang Cetak dan Penggandaan									
				Jumlah Paket Barang Cetak dan Penggandaan yang Disediakan	12 Paket	12 Paket	7.442.000,00	8.008.000,00	5.316.400,00	Kab. Karanganyar, Karanganyar, Tegalgede	Dana Alokasi Umum (DAU)	10.000.000,00	KECAMATAN KARANGANYAR	
7	01	01	2.07	Pengadaan Barang Milik Daerah Penunjang Urusan Pemerintah Daerah	Pendingin Ruangan Kantor	-	1 Tahun	686.757.600,00	896.173.300,00	896.173.300,00		Kantor Kelurahan Tegalgede	1.974.750.000,00	KECAMATAN KARANGANYAR
7	01	01	2.07	0006	Pengadaan Peralatan dan Mesin Lainnya									
				Jumlah Unit Peralatan dan Mesin Lainnya yang Disediakan	2 Unit	2 Unit	5.000.000,00	12.000.000,00	20.000.000,00	Kab. Karanganyar, Karanganyar, Tegalgede	Dana Alokasi Umum (DAU)	8.000.000,00	KECAMATAN KARANGANYAR	
7	01	01	2.08	Penyediaan Jasa Penunjang Urusan Pemerintahan Daerah	Kantor yang Nyaman dan bersih	-	1 Tahun	2.083.469.700,00	2.097.516.500,00	2.097.516.500,00		Masyarakat Tegalgede	3.579.240.000,00	KECAMATAN KARANGANYAR
7	01	01	2.08	0001	Penyediaan Jasa Surat Menyurat									

No	Kode					Urusan / Bidang Urusan / Program / Kegiatan / Sub Kegiatan	Indikator Program / Kegiatan / Sub Kegiatan	Capaian Kinerja Dan Kerangka Pendanaan						Kelompok Sasaran	Prakiraan Maju Rencana	Perangkat Daerah Penanggung Jawab	
								Target 2025		Pagu Indikatif (Rp)			Lokasi		Sumber Dana		Pagu Indikatif (Rp)
								Sebelum	Sesudah	RKPD 2025	APBD 2025	RKPD Perubahan 2025					
1	2					3	4	5	6	7	8	9	10	11	12	13	14
							Jumlah Laporan Penyediaan Jasa Surat Menyurat	2 Laporan	2 Laporan	87.303.000,00	87.303.000,00	86.749.200,00	Kab. Karanganyar, Karanganyar, Tegalgede	Dana Alokasi Umum (DAU)		86.000.000,00	KECAMATAN KARANGANYAR
7	01	01	2.08	0002	Penyediaan Jasa Komunikasi, Sumber Daya Air dan Listrik		Jumlah Laporan Penyediaan Jasa Komunikasi, Sumber Daya Air dan Listrik yang Disediakan	3 Laporan	3 Laporan	19.200.000,00	19.200.000,00	19.200.000,00	Kab. Karanganyar, Karanganyar, Tegalgede	Dana Alokasi Umum (DAU)		16.000.000,00	KECAMATAN KARANGANYAR
7	01	01	2.08	0004	Penyediaan Jasa Pelayanan Umum Kantor		Jumlah Laporan Penyediaan Jasa Pelayanan Umum Kantor yang Disediakan	3 Laporan	3 Laporan	33.600.000,00	33.600.000,00	33.600.000,00	Kab. Karanganyar, Karanganyar, Tegalgede Kab. Karanganyar, Semua Kecamatan, Semua Kel/Desa	Dana Alokasi Umum (DAU)		33.600.000,00	KECAMATAN KARANGANYAR
7	01	01	2.09		Pemeliharaan Barang Milik Daerah Penunjang Urusan Pemerintahan Daerah		Kantor dengan Pemeliharaan yang memadai	-	1 Tahun	420.215.400,00	424.692.050,00	424.692.050,00		Masyarakat Tegalgede		1.065.027.600,00	KECAMATAN KARANGANYAR
7	01	01	2.09	0001	Penyediaan Jasa Pemeliharaan, Biaya Pemeliharaan, dan Pajak Kendaraan Perorangan Dinas atau Kendaraan Dinas Jabatan		Jumlah Kendaraan Perorangan Dinas atau Kendaraan Dinas Jabatan yang Dipelihara dan dibayarkan Pajaknya	4 Unit	4 Unit	5.994.000,00	5.994.000,00	5.994.000,00	Kab. Karanganyar, Karanganyar, Tegalgede	Dana Alokasi Umum (DAU)		6.000.000,00	KECAMATAN KARANGANYAR
7	01	01	2.09	0006	Pemeliharaan Peralatan dan Mesin Lainnya		Jumlah Peralatan dan Mesin Lainnya yang Dipelihara	0 Unit	5 Unit	3.450.000,00	3.450.000,00	3.450.000,00	Kab. Karanganyar, Karanganyar, Semua Kel/Desa	Dana Alokasi Umum (DAU)		9.000.000,00	KECAMATAN KARANGANYAR
7	01	01	2.09	0010	Pemeliharaan/Rehabilitasi Sarana dan Prasarana Gedung Kantor atau Bangunan Lainnya		Jumlah Sarana dan Prasarana Gedung Kantor atau Bangunan Lainnya yang Dipelihara/Direhabilitasi	2 Unit	2 Unit	17.532.000,00	17.532.000,00	17.532.000,00	Kab. Karanganyar, Karanganyar, Tegalgede	Dana Alokasi Umum (DAU)		25.000.000,00	KECAMATAN KARANGANYAR
399	7	01	03		PROGRAM PEMBERDAYAAN MASYARAKAT DESA DAN KELURAHAN		Musrenbank Kelurahan yang memenuhi kebutuhan Kantor	-	1 keg	7.288.948.400,00	13.831.316.700,00	12.201.142.270,00				41.241.447.400,00	
7	01	03	2.01		Koordinasi Kegiatan Pemberdayaan Desa		Kelurahan Yang maju dan kualitas	-	1 keg	124.905.500,00	127.520.600,00	127.520.600,00		Masyarakat Tegalgede		423.500.000,00	KECAMATAN KARANGANYAR
7	01	03	2.01	0001	Peningkatan Partisipasi Masyarakat dalam Forum Musyawarah Perencanaan Pembangunan di Desa		Jumlah Lembaga Kemasyarakatan yang Berpartisipasi dalam Forum Musyawarah Perencanaan Pembangunan di Desa	100 Lembaga Kemasyarakatan	2 Lembaga Kemasyarakatan	14.000.000,00	14.000.000,00	12.400.000,00	Kab. Karanganyar, Karanganyar, Tegalgede Kab. Karanganyar, Semua Kecamatan, Semua Kel/Desa Semua Kota/Kab, Semua Kecamatan, Semua Kel/Desa	Dana Alokasi Umum (DAU)		13.500.000,00	KECAMATAN KARANGANYAR

No	Kode				Urusan / Bidang Urusan / Program / Kegiatan / Sub Kegiatan	Indikator Program / Kegiatan / Sub Kegiatan	Capaian Kinerja Dan Kerangka Pendanaan					Kelompok Sasaran	Prakiraan Maju Rencana	Perangkat Daerah Penanggung Jawab		
							Target 2025		Pagu Indikatif (Rp)				Lokasi		Sumber Dana	Pagu Indikatif (Rp)
							Sebelum	Sesudah	RKPD 2025	APBD 2025	RKPD Perubahan 2025					
1	2	3	4	5	6	7	8	9	10	11	12	13	14			
7	01	03	2.02		Kegiatan Pemberdayaan Kelurahan Karangtaruna yang maju, Rt Rw yang Berkwalitas memajukan warga dan Koordinator Lingkungan yang Memajukan Masyarakat Tegalgede	-	undefined undefined	7.048.282.300,00	13.588.035.500,00	13.588.035.500,00			Masyarakat Tegalgede	18.098.947.400,00	KECAMATAN KARANGANYAR	
7	01	03	2.02	0003	Pemberdayaan Masyarakat di Kelurahan											
					Jumlah Pokmas dan Ormas yang Melaksanakan Pemberdayaan Masyarakat di Kelurahan	5 Pokmas / Ormas	5 Pokmas / Ormas	104.590.000,00	104.590.000,00	125.990.000,00	Kab. Karanganyar, Karanganyar, Tegalgede	Dana Alokasi Umum (DAU)		123.300.000,00	KECAMATAN KARANGANYAR	
400	7	01	05		PROGRAM PENYELENGGARAAN URUSAN PEMERINTAHAN UMUM	Kegiatan Di Kelurahan Yang Memenuhi	-	6 Paket	3.183.381.700,00	3.145.978.900,00	3.084.638.750,00			1.069.092.700,00		
7	01	05	2.01		Penyelenggaraan Urusan Pemerintahan Umum Sesuai Penugasan Kepala Daerah	Kegiatan Kelurahan Tegalgede yang memadahi	-	100 %	3.183.381.700,00	3.145.978.900,00	3.145.978.900,00			Masyarakat Tegalgede	1.069.092.700,00	KECAMATAN KARANGANYAR
7	01	05	2.01	0001	Pembinaan Wawasan Kebangsaan dan Ketahanan Nasional dalam rangka Memantapkan Pengamalan Pancasila, Pelaksanaan Undang-Undang Dasar Negara Republik Indonesia Tahun											
					Jumlah Orang yang Mengikuti Pembinaan Wawasan Kebangsaan dan Ketahanan Nasional dalam rangka Memantapkan Pengamalan Pancasila, Pelaksanaan Undang-Undang Dasar Negara Republik Indonesia Tahun 1945, Pelestarian Bhinneka Tunggal Ika serta Pemertahanan dan Pemeliharaan Keutuhan Negara Kesatuan Republik Indonesia	40 Orang	40 Orang	66.500.000,00	56.000.000,00	38.780.000,00	Kab. Karanganyar, Karanganyar, Tegalgede	Dana Alokasi Umum (DAU)		55.000.000,00	KECAMATAN KARANGANYAR	
7	01	05	2.01	0003	Pembinaan Persatuan dan Kesatuan Bangsa											
					Jumlah Orang yang Mengikuti Pembinaan Persatuan dan Kesatuan Bangsa	40 Orang	70 Orang	7.000.000,00	7.000.000,00	9.800.000,00	Kab. Karanganyar, Karanganyar, Tegalgede	Dana Alokasi Umum (DAU)		7.000.000,00	KECAMATAN KARANGANYAR	
					Kelurahan Gayamdampo			25.521.772.889,00	33.604.772.889,00	31.954.996.889,00				63.824.819.200,00		
7					UNSUR KEWILAYAHAN			25.521.772.889,00	33.604.772.889,00	31.954.996.889,00				63.824.819.200,00		
7	01				KECAMATAN			25.521.772.889,00	33.604.772.889,00	31.954.996.889,00				63.824.819.200,00		
401	7	01	01		PROGRAM PENUNJANG URUSAN PEMERINTAHAN DAERAH KABUPATEN/KOTA	Persentase Indikator OPD (IKU dan IKK) yang tercapai targetnya	-	72,50 %	15.036.722.939,00	16.615.664.164,00	16.659.874.044,00			21.041.306.600,00		

No	Kode				Urusan / Bidang Urusan / Program / Kegiatan / Sub Kegiatan	Indikator Program / Kegiatan / Sub Kegiatan	Capaian Kinerja Dan Kerangka Pendanaan					Lokasi	Sumber Dana	Kelompok Sasaran	Prakiraan Maju Rencana	Perangkat Daerah Penanggung Jawab
							Target 2025		Pagu Indikatif (Rp)						13	
							Sebelum	Sesudah	RKPD 2025	APBD 2025	RKPD Perubahan 2025					
1	2	3	4	5	6	7	8	9	10	11	12	13	14			
7	01	01	2.02		Administrasi Keuangan Perangkat Daerah	Cakupan Administrasi Keuangan Perangkat Daerah	-	5 Orang	11.286.677.959,00	12.624.677.984,00	12.624.677.984,00			ASN Kelurahan Gayamdompo	13.012.000.000,00	KECAMATAN KARANGANYAR
7	01	01	2.02	0001	Penyediaan Gaji dan Tunjangan ASN	Jumlah Orang yang Menerima Gaji dan Tunjangan ASN	5 Orang/bulan	5 Orang/bulan	679.139.940,00	0,00	0,00	Kab. Karanganyar, Karanganyar, Gayamdompo	Dana Alokasi Umum (DAU)		0,00	KECAMATAN KARANGANYAR
7	01	01	2.05		Administrasi Kepegawaian Perangkat Daerah	Cakupan Administrasi Kepegawaian Perangkat Desa	-	1 Paket	72.482.350,00	79.232.000,00	79.232.000,00			Perangkat Kelurahan Gayamdompo	217.375.000,00	KECAMATAN KARANGANYAR
7	01	01	2.05	0002	Pengadaan Pakaian Dinas beserta Atribut Kelengkapannya											

No	Kode	Urusan / Bidang Urusan / Program / Kegiatan / Sub Kegiatan	Indikator Program / Kegiatan / Sub Kegiatan	Capaian Kinerja Dan Kerangka Pendanaan						Lokasi	Sumber Dana	Kelompok Sasaran	Prakiraan Maju Rencana	Perangkat Daerah Penanggung Jawab		
				Target 2025		RKPD 2025	Pagu Indikatif (Rp)		Pagu Indikatif (Rp)							
				Sebelum	Sesudah		APBD 2025	RKPD Perubahan 2025								
1	2	3	4	5	6	7	8	9	10	11	12	13	14			
			Jumlah Paket Pakaian Dinas beserta Atribut Kelengkapan	1 Paket	1 Paket	6.375.000,00	6.375.000,00	6.375.000,00	Kab. Karanganyar, Karanganyar, Gayamdompo	Dana Alokasi Umum (DAU)		9.500.000,00	KECAMATAN KARANGANYAR			
7	01	01	2.06	Administrasi Umum Perangkat Daerah	Cakupan administrasi umum perangkat daerah	-	12 bulan	459.779.530,00	467.231.030,00	467.231.030,00			Administrasi Kantor	1.158.664.000,00	KECAMATAN KARANGANYAR	
7	01	01	2.06	0001	Penyediaan Komponen Instalasi	Jumlah Paket Komponen Instalasi Listrik/Penerangan Bangunan Kantor yang Disediakan	0 0	1 Paket	1.708.400,00	1.708.400,00	1.708.400,00	Kab. Karanganyar, Karanganyar, Gayamdompo	Dana Alokasi Umum (DAU)		3.000.000,00	KECAMATAN KARANGANYAR
7	01	01	2.06	0002	Penyediaan Peralatan dan Perlengkapan Kantor											

No	Kode	Urusan / Bidang Urusan / Program / Kegiatan / Sub Kegiatan	Indikator Program / Kegiatan / Sub Kegiatan	Capaian Kinerja Dan Kerangka Pendanaan						Lokasi	Sumber Dana	Kelompok Sasaran	Prakiraan Maju Rencana	Perangkat Daerah Penanggung Jawab		
				Target 2025		Pagu Indikatif (Rp)			Pagu Indikatif (Rp)							
				Sebelum	Sesudah	RKPD 2025	APBD 2025	RKPD Perubahan 2025								
1	2	3	4	5	6	7	8	9	10	11	12	13	14			
			Jumlah Paket Peralatan dan Perlengkapan Kantor yang Disediakan	1 Paket	1 Paket	13.306.900,00	13.306.900,00	11.174.750,00	Kab. Karanganyar, Karanganyar, Gayamdompo	Dana Alokasi Umum (DAU)		14.000.000,00	KECAMATAN KARANGANYAR			
7	01	01	2.06	0003	Penyediaan Peralatan Rumah Tangga	Jumlah Paket Peralatan Rumah Tangga yang Disediakan	0 0	1 Paket	2.172.800,00	2.172.800,00	2.172.800,00	Kab. Karanganyar, Karanganyar, Gayamdompo	Dana Alokasi Umum (DAU)		4.000.000,00	KECAMATAN KARANGANYAR
7	01	01	2.06	0005	Penyediaan Barang Cetak dan Penggandaan	Jumlah Paket Barang Cetak dan Penggandaan yang Disediakan	0 0	1 Paket	3.848.800,00	3.848.800,00	3.161.410,00	Kab. Karanganyar, Karanganyar, Gayamdompo	Dana Alokasi Umum (DAU)		4.000.000,00	KECAMATAN KARANGANYAR
7	01	01	2.06	0006	Penyediaan Bahan Bacaan dan Peraturan Perundang-undangan											



No	Kode					Urusan / Bidang Urusan / Program / Kegiatan / Sub Kegiatan	Indikator Program / Kegiatan / Sub Kegiatan	Capaian Kinerja Dan Kerangka Pendanaan						Kelompok Sasaran	Prakiraan Maju Rencana Pagu Indikatif (Rp)	Perangkat Daerah Penanggung Jawab	
								Target 2025		Pagu Indikatif (Rp)			Lokasi				Sumber Dana
								Sebelum	Sesudah	RKPD 2025	APBD 2025	RKPD Perubahan 2025					
1	2	3	4	5	6	7	8	9	10	11	12	13	14				
							Jumlah Dokumen Bahan Bacaan dan Peraturan Perundang-Undangan yang Disediakan	1 Dokumen	1 Dokumen	1.380.000,00	1.380.000,00	1.380.000,00	Kab. Karanganyar, Karanganyar, Gayamdompo	Dana Alokasi Umum (DAU)		1.380.000,00	KECAMATAN KARANGANYAR
7	01	01	2.06	0009	Penyelenggaraan Rapat Koordinasi dan Konsultasi SKPD		Jumlah Laporan Penyelenggaraan Rapat Koordinasi dan Konsultasi SKPD	1 Laporan	1 Laporan	9.350.000,00	9.350.000,00	7.650.000,00	Kab. Karanganyar, Karanganyar, Gayamdompo	Dana Alokasi Umum (DAU)		12.000.000,00	KECAMATAN KARANGANYAR
7	01	01	2.07		Pengadaan Barang Milik Daerah Penunjang Urusan Pemerintah Daerah		Cakupan Pengadaan Barang Milik Daerah Penunjang Urusan Pemerintah Daerah	-	4 Paket	686.757.600,00	896.173.300,00	896.173.300,00			Peralatan Kantor	1.974.750.000,00	KECAMATAN KARANGANYAR
7	01	01	2.07	0006	Pengadaan Peralatan dan Mesin Lainnya												

No	Kode	Urusan / Bidang Urusan / Program / Kegiatan / Sub Kegiatan	Indikator Program / Kegiatan / Sub Kegiatan	Capaian Kinerja Dan Kerangka Pendanaan						Lokasi	Sumber Dana	Kelompok Sasaran	Prakiraan Maju Rencana	Perangkat Daerah Penanggung Jawab	
				Target 2025		Pagu Indikatif (Rp)			Pagu Indikatif (Rp)						
				Sebelum	Sesudah	RKPD 2025	APBD 2025	RKPD Perubahan 2025							
1	2	3	4	5	6	7	8	9	10	11	12	13	14		
			Jumlah Unit Peralatan dan Mesin Lainnya yang Disediakan	10 Unit	12 Unit	24.320.000,00	24.320.000,00	34.970.000,00	Kab. Karanganyar, Karanganyar, Gayamdompo	Dana Alokasi Umum (DAU)		12.000.000,00	KECAMATAN KARANGANYAR		
7	01	01	2.08	Penyediaan Jasa Penunjang Urusan Pemerintahan Daerah	Cakupan Penyediaan jasa penunjang urusan pemerintah daerah	-	12 Bulan	2.083.469.700,00	2.097.516.500,00	2.097.516.500,00		THL Kelurahan Gayamdompo	3.579.240.000,00	KECAMATAN KARANGANYAR	
7	01	01	2.08	0001	Penyediaan Jasa Surat Menyurat	Jumlah Laporan Penyediaan Jasa Surat Menyurat	1 Laporan	1 Laporan	76.800.000,00	76.800.000,00	76.800.000,00	Kab. Karanganyar, Semua Kecamatan, Semua Kel/Desa Kab. Karanganyar, Karanganyar, Gayamdompo	Dana Alokasi Umum (DAU)	86.000.000,00	KECAMATAN KARANGANYAR
7	01	01	2.08	0002	Penyediaan Jasa Komunikasi, Sumber Daya Air dan Listrik										

No	Kode					Urusan / Bidang Urusan / Program / Kegiatan / Sub Kegiatan	Indikator Program / Kegiatan / Sub Kegiatan	Capaian Kinerja Dan Kerangka Pendanaan						Kelompok Sasaran	Prakiraan Maju Rencana	Perangkat Daerah Penanggung Jawab		
								Target 2025			Pagu Indikatif (Rp)				Lokasi		Sumber Dana	Pagu Indikatif (Rp)
								Sebelum	Sesudah	RKPD 2025	APBD 2025	RKPD Perubahan 2025						
1	2	3	4	5	6	7	8	9	10	11	12	13	14					
							Jumlah Laporan Penyediaan Jasa Komunikasi, Sumber Daya Air dan Listrik yang Disediakan	1 Laporan	1 Laporan	22.000.000,00	22.000.000,00	23.200.000,00	Kab. Karanganyar, Karanganyar, Gayamdompo	Dana Alokasi Umum (DAU)		13.200.000,00	KECAMATAN KARANGANYAR	
7	01	01	2.08	0004	Penyediaan Jasa Pelayanan Umum Kantor		Jumlah Laporan Penyediaan Jasa Pelayanan Umum Kantor yang Disediakan	1 Laporan	1 Laporan	33.600.000,00	33.600.000,00	33.600.000,00	Kab. Karanganyar, Karanganyar, Gayamdompo	Dana Alokasi Umum (DAU)		36.000.000,00	KECAMATAN KARANGANYAR	
7	01	01	2.09		Pemeliharaan Barang Milik Daerah Penunjang Urusan Pemerintahan Daerah		Cakupan Pemeliharaan barang milik daerah penunjang urusan pemerintah daerah	-	2 Paket	420.215.400,00	424.692.050,00	424.692.050,00			Peralatan Kantor	1.065.027.600,00	KECAMATAN KARANGANYAR	
7	01	01	2.09	0001	Penyediaan Jasa Pemeliharaan, Biaya Pemeliharaan, dan Pajak Kendaraan Perorangan Dinas atau Kendaraan Dinas Jabatan													

No	Kode	Urusan / Bidang Urusan / Program / Kegiatan / Sub Kegiatan	Indikator Program / Kegiatan / Sub Kegiatan	Capaian Kinerja Dan Kerangka Pendanaan						Lokasi	Sumber Dana	Kelompok Sasaran	Prakiraan Maju Rencana	Perangkat Daerah Penanggung Jawab
				Target 2025		Pagu Indikatif (Rp)			Prakiraan Maju Rencana Pagu Indikatif (Rp)					
				Sebelum	Sesudah	RKPD 2025	APBD 2025	RKPD Perubahan 2025						
1	2	3	4	5	6	7	8	9	10	11	12	13	14	
			Jumlah Kendaraan Perorangan Dinas atau Kendaraan Dinas Jabatan yang Dipelihara dan dibayarkan Pajaknya	3 Unit	3 Unit	6.818.100,00	6.818.100,00	6.818.100,00	Kab. Karanganyar, Karanganyar, Gayamdompo	Dana Alokasi Umum (DAU)		6.000.000,00	KECAMATAN KARANGANYAR	
7	01 01 2.09 0006	Pemeliharaan Peralatan dan Mesin Lainnya	Jumlah Peralatan dan Mesin Lainnya yang Dipelihara	8 Unit	3 Unit	2.070.000,00	2.070.000,00	2.070.000,00	Semua Kota/Kab, Semua Kecamatan, Semua Kel/Desa Kab. Karanganyar, Karanganyar, Gayamdompo	Dana Alokasi Umum (DAU)		6.000.000,00	KECAMATAN KARANGANYAR	
402	7 01 03	PROGRAM PEMBERDAYAAN MASYARAKAT DESA DAN KELURAHAN	Persentase lembaga kemasyarakatan aktif	-	100 %	7.288.948.400,00	13.831.316.700,00	12.201.142.270,00				41.241.447.400,00		

No	Kode				Usuran / Bidang Usuran / Program / Kegiatan / Sub Kegiatan	Indikator Program / Kegiatan / Sub Kegiatan	Capaian Kinerja Dan Kerangka Pendanaan					Lokasi	Sumber Dana	Kelompok Sasaran	Prakiraan Maju Rencana	Perangkat Daerah Penanggung Jawab
							Target 2025		Pagu Indikatif (Rp)						13	
							Sebelum	Sesudah	RKPD 2025	APBD 2025	RKPD Perubahan 2025					
1	2	3	4	5	6	7	8	9	10	11	12	13	14			
7	01	03	2.02		Kegiatan Pemberdayaan Kelurahan	Cakupan Koordinasi Kegiatan Pemberdayaan Desa	-	12 Laporan	7.048.282.300,00	13.588.035.500,00	13.588.035.500,00			Masyarakat Kelurahan Gayamdampo	18.098.947.400,00	KECAMATAN KARANGANYAR
7	01	03	2.02	0001	Peningkatan Partisipasi Masyarakat dalam Forum Musyawarah Perencanaan Pembangunan di Kelurahan											
					Jumlah Lembaga Kemasyarakatan yang Berpartisipasi dalam Forum Musyawarah Perencanaan Pembangunan di Kelurahan	2 Lembaga Kemasyarakatan	2 Lembaga Kemasyarakatan	12.000.000,00	12.000.000,00	14.875.000,00	Kab. Karanganyar, Karanganyar, Gayamdampo	Dana Alokasi Umum (DAU)		13.000.000,00	KECAMATAN KARANGANYAR	
7	01	03	2.02	0003	Pemberdayaan Masyarakat di Kelurahan											
					Jumlah Pokmas dan Ormas yang Melaksanakan Pemberdayaan Masyarakat di Kelurahan	5 Pokmas / Ormas	5 Pokmas / Ormas	117.550.000,00	117.550.000,00	126.300.000,00	Kab. Karanganyar, Karanganyar, Gayamdampo Kab. Karanganyar, Semua Kecamatan, Semua Kel/Desa	Dana Alokasi Umum (DAU)		120.000.000,00	KECAMATAN KARANGANYAR	

No	Kode				Urusan / Bidang Urusan / Program / Kegiatan / Sub Kegiatan	Indikator Program / Kegiatan / Sub Kegiatan	Capaian Kinerja Dan Kerangka Pendanaan					Kelompok Sasaran	Prakiraan Maju Rencana	Perangkat Daerah Penanggung Jawab		
							Target 2025		Pagu Indikatif (Rp)				Lokasi		Sumber Dana	Pagu Indikatif (Rp)
							Sebelum	Sesudah	RKPD 2025	APBD 2025	RKPD Perubahan 2025					
1	2				3	4	5	6	7	8	9	10	11	12	13	14
403	7	01	05		PROGRAM PENYELENGGARAAN URUSAN PEMERINTAHAN UMUM	Persentase Sarpras Wilayah Dalam Kondisi Baik	-	100 %	3.183.381.700,00	3.145.978.900,00	3.084.638.750,00				1.069.092.700,00	
	7	01	05	2.01	Penyelenggaraan Urusan Pemerintahan Umum Sesuai Penugasan Kepala Daerah	Cakupan Penyelenggaraan Urusan Pemerintahan Umum Sesuai Penugasan Kepala Daerah	-	4 Kegiatan	3.183.381.700,00	3.145.978.900,00	3.145.978.900,00			Lembaga Kelurahan Gayamdompo	1.069.092.700,00	KECAMATAN KARANGANYAR
	7	01	05	2.01	Pembinaan Wawasan Kebangsaan dan Ketahanan Nasional dalam rangka Memantapkan Pengamalan Pancasila, Pelaksanaan Undang-Undang Dasar Negara Republik Indonesia Tahun 1945											
						Jumlah Orang yang Mengikuti Pembinaan Wawasan Kebangsaan dan Ketahanan Nasional dalam rangka Memantapkan Pengamalan Pancasila, Pelaksanaan Undang-Undang Dasar Negara Republik Indonesia Tahun 1945, Pelestarian Bhinneka Tunggal Ika serta Pemertahanan dan Pemeliharaan Keutuhan Negara Kesatuan Republik Indonesia	400 Orang	455 Orang	48.250.000,00	48.250.000,00	47.600.000,00	Kab. Karanganyar, Karanganyar, Gayamdompo	Dana Alokasi Umum (DAU)		50.000.000,00	KECAMATAN KARANGANYAR
	7	01	05	2.01	Pembinaan Persatuan dan Kesatuan Bangsa											

No	Kode	Urusan / Bidang Urusan / Program / Kegiatan / Sub Kegiatan	Indikator Program / Kegiatan / Sub Kegiatan	Capaian Kinerja Dan Kerangka Pendanaan						Lokasi	Sumber Dana	Kelompok Sasaran	Prakiraan Maju Rencana	Perangkat Daerah Penanggung Jawab	
				Target 2025		Pagu Indikatif (Rp)			Prakiraan Maju Rencana Pagu Indikatif (Rp)						
				Sebelum	Sesudah	RKPD 2025	APBD 2025	RKPD Perubahan 2025							
1	2	3	4	5	6	7	8	9	10	11	12	13	14		
			Jumlah Orang yang Mengikuti Pembinaan Persatuan dan Kesatuan Bangsa	50 Orang	50 Orang	7.050.000,00	7.050.000,00	6.550.000,00	Kab. Karanganyar, Karanganyar, Gayamdompo	Dana Alokasi Umum (DAU)		8.000.000,00	KECAMATAN KARANGANYAR		
			Kelurahan Gedong			25.521.772.889,00	33.604.772.889,00	31.954.996.889,00				63.824.819.200,00			
7			UNSUR KEWILAYAHAN			25.521.772.889,00	33.604.772.889,00	31.954.996.889,00				63.824.819.200,00			
7	01		KECAMATAN			25.521.772.889,00	33.604.772.889,00	31.954.996.889,00				63.824.819.200,00			
404	7	01	01		PROGRAM PENUNJANG URUSAN PEMERINTAHAN DAERAH KABUPATEN/KOTA	Nilai Sakip	100 %	72,50 Nilai	15.036.722.939,00	16.615.664.164,00	16.659.874.044,00		21.041.306.600,00		
7	01	01	2.02		Administrasi Keuangan Perangkat Daerah	Cakupan Administrasi Keuangan Perangkat Daerah	6 Orang	6 Orang	11.286.677.959,00	12.624.677.984,00	12.624.677.984,00	Kelurahan Gedong	13.012.000.000,00	KECAMATAN KARANGANYAR	
7	01	01	2.02	0001	Penyediaan Gaji dan Tunjangan ASN	Jumlah Orang yang Menerima Gaji dan Tunjangan ASN	6 Orang/bulan	6 Orang/bulan	697.482.078,00	0,00	0,00	Kab. Karanganyar, Karanganyar, Gedong	Dana Alokasi Umum (DAU)	0,00	KECAMATAN KARANGANYAR
7	01	01	2.05		Administrasi Kepegawaian Perangkat Daerah	Cakupan Administrasi Kepegawaian Perangkat Daerah	1 Laporan	1 Laporan	72.482.350,00	79.232.000,00	79.232.000,00	Kelurahan Gedong	217.375.000,00	KECAMATAN KARANGANYAR	
7	01	01	2.05	0002	Pengadaan Pakaian Dinas beserta Atribut Kelengkapannya										

No	Kode				Usuran / Bidang Usuran / Program / Kegiatan / Sub Kegiatan	Indikator Program / Kegiatan / Sub Kegiatan	Capaian Kinerja Dan Kerangka Pendanaan					Lokasi	Sumber Dana	Kelompok Sasaran	Prakiraan Maju Rencana	Perangkat Daerah Penanggung Jawab
							Target 2025			Pagu Indikatif (Rp)					Pagu Indikatif (Rp)	
							Sebelum	Sesudah	RKPD 2025	APBD 2025	RKPD Perubahan 2025					
1	2	3	4	5	6	7	8	9	10	11	12	13	14			
						Jumlah Paket Pakaian Dinas beserta Atribut Kelengkapan	1 Paket	1 Paket	0,00	0,00	3.000.000,00	-	Dana Alokasi Umum (DAU)	0,00	KECAMATAN KARANGANYAR	
7	01	01	2.06		Administrasi Umum Perangkat Daerah	Cakupan Administrasi Umum Perangkat Daerah	12 bulan	12 bulan	459.779.530,00	467.231.030,00	467.231.030,00			Kelurahan Gedong	1.158.664.000,00	KECAMATAN KARANGANYAR
7	01	01	2.06	0001	Penyediaan Komponen Instalasi											
						Jumlah Paket Komponen Instalasi Listrik/Penerangan Bangunan Kantor yang Disediakan	6 Paket	6 Paket	2.521.000,00	2.521.000,00	2.521.000,00	Kab. Karanganyar, Karanganyar, Gedong	Dana Alokasi Umum (DAU)		2.900.000,00	KECAMATAN KARANGANYAR
7	01	01	2.06	0002	Penyediaan Peralatan dan Perlengkapan Kantor											
						Jumlah Paket Peralatan dan Perlengkapan Kantor yang Disediakan	3 Paket	3 Paket	14.855.500,00	14.855.500,00	14.390.450,00	Kab. Karanganyar, Semua Kecamatan, Semua Kel/Desa Kab. Karanganyar, Karanganyar, Gedong	Dana Alokasi Umum (DAU)		15.500.000,00	KECAMATAN KARANGANYAR
7	01	01	2.06	0003	Penyediaan Peralatan Rumah Tangga											
						Jumlah Paket Peralatan Rumah Tangga yang Disediakan	13 Paket	13 Paket	2.751.000,00	2.751.000,00	2.751.000,00	Kab. Karanganyar, Karanganyar, Gedong	Dana Alokasi Umum (DAU)		3.000.000,00	KECAMATAN KARANGANYAR
7	01	01	2.06	0005	Penyediaan Barang Cetak dan Penggandaan											
						Jumlah Paket Barang Cetak dan Penggandaan yang Disediakan	1 Paket	1 Paket	2.800.000,00	2.800.000,00	2.919.410,00	Kab. Karanganyar, Karanganyar, Gedong	Dana Alokasi Umum (DAU)		4.000.000,00	KECAMATAN KARANGANYAR
7	01	01	2.06	0006	Penyediaan Bahan Bacaan dan Peraturan Perundang-undangan											
						Jumlah Dokumen Bahan Bacaan dan Peraturan Perundang-Undangan yang Disediakan	12 0	12 Dokumen	3.000.000,00	3.000.000,00	3.000.000,00	Kab. Karanganyar, Karanganyar, Gedong	Dana Alokasi Umum (DAU)		3.500.000,00	KECAMATAN KARANGANYAR
7	01	01	2.06	0009	Penyelenggaraan Rapat Koordinasi dan Konsultasi SKPD											
						Jumlah Laporan Penyelenggaraan Rapat Koordinasi dan Konsultasi SKPD	1 Laporan	1 Laporan	12.750.000,00	12.750.000,00	14.600.000,00	Kab. Karanganyar, Karanganyar, Gedong	Dana Alokasi Umum (DAU)		16.500.000,00	KECAMATAN KARANGANYAR
7	01	01	2.07		Pengadaan Barang Milik Daerah Penunjang Urusan Pemerintah Daerah	Cakupan Pengadaan Barang Milik Daerah Penunjang Urusan Pemerintah	12 bulan	12 bulan	686.757.600,00	896.173.300,00	896.173.300,00			Kelurahan Gedong	1.974.750.000,00	KECAMATAN KARANGANYAR
7	01	01	2.07	0005	Pengadaan Mebel											



No	Kode	Urusan / Bidang Urusan / Program / Kegiatan / Sub Kegiatan	Indikator Program / Kegiatan / Sub Kegiatan	Capaian Kinerja Dan Kerangka Pendanaan						Lokasi	Sumber Dana	Kelompok Sasaran	Prakiraan Maju Rencana	Perangkat Daerah Penanggung Jawab
				Target 2025			Pagu Indikatif (Rp)						Pagu Indikatif (Rp)	
				Sebelum	Sesudah	RKPD 2025	APBD 2025	RKPD Perubahan 2025						
1	2	3	4	5	6	7	8	9	10	11	12	13	14	
			Jumlah Paket Mebel yang Disediakan	70 Unit	75 Unit	26.250.000,00	26.250.000,00	26.250.000,00	Kab. Karanganyar, Karanganyar, Gedong	Dana Alokasi Umum (DAU)		26.250.000,00	KECAMATAN KARANGANYAR	
7	01	01	2.07	0006	Pengadaan Peralatan dan Mesin Lainnya									
			Jumlah Unit Peralatan dan Mesin Lainnya yang Disediakan	2 Unit	1 Unit	15.000.000,00	15.000.000,00	9.000.000,00	Kab. Karanganyar, Karanganyar, Gedong	Dana Alokasi Umum (DAU)		25.000.000,00	KECAMATAN KARANGANYAR	
7	01	01	2.08		Penyediaan Jasa Penunjang Urusan Pemerintahan Daerah	Cakupan Penyediaan Jasa Penunjang Urusan Pemerintah Daerah	12 bulan	12 bulan	2.083.469.700,00	2.097.516.500,00	2.097.516.500,00	Kelurahan Gedong	3.579.240.000,00	KECAMATAN KARANGANYAR
7	01	01	2.08	0001	Penyediaan Jasa Surat Menyurat									
			Jumlah Laporan Penyediaan Jasa Surat Menyurat	1 Laporan	1 Laporan	36.000.000,00	36.000.000,00	36.000.000,00	Kab. Karanganyar, Karanganyar, Gedong	Dana Alokasi Umum (DAU)		36.000.000,00	KECAMATAN KARANGANYAR	
7	01	01	2.08	0002	Penyediaan Jasa Komunikasi, Sumber Daya Air dan Listrik									
			Jumlah Laporan Penyediaan Jasa Komunikasi, Sumber Daya Air dan Listrik yang Disediakan	12 Laporan	12 Laporan	27.000.000,00	27.000.000,00	27.000.000,00	Kab. Karanganyar, Karanganyar, Gedong	Dana Alokasi Umum (DAU)		30.000.000,00	KECAMATAN KARANGANYAR	
7	01	01	2.08	0004	Penyediaan Jasa Pelayanan Umum Kantor									
			Jumlah Laporan Penyediaan Jasa Pelayanan Umum Kantor yang Disediakan	1 Laporan	1 Laporan	146.880.000,00	146.880.000,00	146.880.000,00	Kab. Karanganyar, Karanganyar, Gedong	Dana Alokasi Umum (DAU)		148.800.000,00	KECAMATAN KARANGANYAR	
7	01	01	2.09		Pemeliharaan Barang Milik Daerah Penunjang Urusan Pemerintahan Daerah	Cakupan Pemeliharaan Barang Milik Daerah Penunjang Urusan Pemerintah Daerah	12 bulan	12 bulan	420.215.400,00	424.692.050,00	424.692.050,00	Kelurahan Gedong	1.065.027.600,00	KECAMATAN KARANGANYAR
7	01	01	2.09	0001	Penyediaan Jasa Pemeliharaan, Biaya Pemeliharaan, dan Pajak Kendaraan Perorangan Dinas atau Kendaraan Dinas Jabatan									
			Jumlah Kendaraan Perorangan Dinas atau Kendaraan Dinas Jabatan yang Dipelihara dan dibayarkan Pajaknya	3 Unit	3 Unit	8.275.000,00	8.275.000,00	8.275.000,00	Kab. Karanganyar, Karanganyar, Gedong	Dana Alokasi Umum (DAU)		9.500.000,00	KECAMATAN KARANGANYAR	
7	01	01	2.09	0006	Pemeliharaan Peralatan dan Mesin Lainnya									
			Jumlah Peralatan dan Mesin Lainnya yang Dipelihara	2 Unit	12 Unit	5.850.000,00	5.850.000,00	5.850.000,00	Kab. Karanganyar, Karanganyar, Gedong	Dana Alokasi Umum (DAU)		6.500.000,00	KECAMATAN KARANGANYAR	
7	01	01	2.09	0009	Pemeliharaan/Rehabilitasi Gedung Kantor dan Bangunan Lainnya									
			Jumlah Gedung Kantor dan Bangunan Lainnya yang Dipelihara/Direhabilitasi	1 Unit	1 Unit	11.271.300,00	11.271.300,00	11.271.300,00	Kab. Karanganyar, Karanganyar, Gedong	Dana Alokasi Umum (DAU)		15.000.000,00	KECAMATAN KARANGANYAR	
405	7	01	03		PROGRAM PEMBERDAYAAN MASYARAKAT DESA DAN KELURAHAN	Presentase Lembaga Kemasyarakatan Aktif	100 %	100 %	7.288.948.400,00	13.831.316.700,00	12.201.142.270,00		41.241.447.400,00	
7	01	03	2.01		Koordinasi Kegiatan Pemberdayaan Desa	Presentase Lembaga Kemasyarakatan Aktif	100 %	100 %	124.905.500,00	127.520.600,00	127.520.600,00	Kelurahan Gedong	423.500.000,00	KECAMATAN KARANGANYAR

No	Kode					Urusan / Bidang Urusan / Program / Kegiatan / Sub Kegiatan	Indikator Program / Kegiatan / Sub Kegiatan	Capaian Kinerja Dan Kerangka Pendanaan						Kelompok Sasaran	Prakiraan Maju Rencana	Perangkat Daerah Penanggung Jawab	
								Target 2025		Pagu Indikatif (Rp)			Lokasi		Sumber Dana		Pagu Indikatif (Rp)
								Sebelum	Sesudah	RKPD 2025	APBD 2025	RKPD Perubahan 2025					
1	2					3	4	5	6	7	8	9	10	11	12	13	14
	7	01	03	2.01	0003	Peningkatan Efektifitas Kegiatan Pemberdayaan Masyarakat di Wilayah Kecamatan	Jumlah Laporan Peningkatan Efektivitas Kegiatan Pemberdayaan Masyarakat di Wilayah Kecamatan	2 Laporan	2 Laporan	13.031.200,00	13.031.200,00	10.623.500,00	Kab. Karanganyar, Karanganyar, Gedong	Dana Alokasi Umum (DAU)		15.000.000,00	KECAMATAN KARANGANYAR
	7	01	03	2.02		Kegiatan Pemberdayaan Kelurahan	Cakupan Kegiatan Pemberdayaan Kelurahan	12 Laporan	12 Laporan	7.048.282.300,00	13.588.035.500,00	13.588.035.500,00			Kelurahan Gedong	18.098.947.400,00	KECAMATAN KARANGANYAR
	7	01	03	2.02	0001	Peningkatan Partisipasi Masyarakat dalam Forum Musyawarah Perencanaan Pembangunan di Kelurahan	Jumlah Lembaga Kemasyarakatan yang Berpartisipasi dalam Forum Musyawarah Perencanaan Pembangunan di Kelurahan	6 Lembaga Kemasyarakatan	6 Lembaga Kemasyarakatan	12.280.000,00	12.280.000,00	12.280.000,00	Kab. Karanganyar, Karanganyar, Gedong	Dana Alokasi Umum (DAU)		13.700.000,00	KECAMATAN KARANGANYAR
	7	01	03	2.02	0003	Pemberdayaan Masyarakat di Kelurahan	Jumlah Pokmas dan Ormas yang Melaksanakan Pemberdayaan Masyarakat di Kelurahan	4 Pokmas / Ormas	4 Pokmas / Ormas	22.585.000,00	22.585.000,00	39.491.000,00	Kab. Karanganyar, Karanganyar, Gedong	Dana Alokasi Umum (DAU)		25.000.000,00	KECAMATAN KARANGANYAR
	7	01	03	2.03		Pemberdayaan Lembaga Kemasyarakatan Tingkat Kecamatan	Terlaksananya Pemberdayaan Lembaga Kemasyarakatan	1 Kegiatan	1 Kegiatan	115.760.600,00	115.760.600,00	115.760.600,00			Kelurahan Gedong	22.719.000.000,00	KECAMATAN KARANGANYAR
	7	01	03	2.03	0002	Peningkatan Kapasitas Lembaga Kemasyarakatan	Jumlah Lembaga Kemasyarakatan yang Ditingkatkan Kapasitasnya	1 Lembaga Kemasyarakatan	1 Lembaga Kemasyarakatan	9.780.000,00	9.780.000,00	19.816.200,00	Kab. Karanganyar, Karanganyar, Gedong	Dana Alokasi Umum (DAU)		12.000.000,00	KECAMATAN KARANGANYAR
406	7	01	05			PROGRAM PENYELENGGARAAN URUSAN PEMERINTAHAN UMUM	Presentase Pembinaan Wawasan Kebangsaan dan Keagamaan	100 %	100 %	3.183.381.700,00	3.145.978.900,00	3.084.638.750,00				1.069.092.700,00	

No	Kode				Urusan / Bidang Urusan / Program / Kegiatan / Sub Kegiatan	Indikator Program / Kegiatan / Sub Kegiatan	Capaian Kinerja Dan Kerangka Pendanaan					Kelompok Sasaran	Prakiraan Maju Rencana	Perangkat Daerah Penanggung Jawab		
							Target 2025		RKPD 2025	Pagu Indikatif (Rp)			Lokasi		Sumber Dana	Pagu Indikatif (Rp)
							Sebelum	Sesudah		APBD 2025	RKPD Perubahan 2025					
1	2	3	4	5	6	7	8	9	10	11	12	13	14			
7	01	05	2.01		Penyelenggaraan Urusan Pemerintahan Umum Sesuai Penugasan Kepala Daerah	Cakupan Urusan Pemerintah Umum Sesuai Penugasan Kepala Daerah	12 bulan	12 bulan	3.183.381.700,00	3.145.978.900,00	3.145.978.900,00			1.069.092.700,00	KECAMATAN KARANGANYAR	
7	01	05	2.01	0001	Pembinaan Wawasan Kebangsaan dan Ketahanan Nasional dalam rangka Memantapkan Pengamalan Pancasila, Pelaksanaan Undang-Undang Dasar Negara Republik Indonesia Tahun											
					Jumlah Orang yang Mengikuti Pembinaan Wawasan Kebangsaan dan Ketahanan Nasional dalam rangka Memantapkan Pengamalan Pancasila, Pelaksanaan Undang-Undang Dasar Negara Republik Indonesia Tahun 1945, Pelestarian Bhinneka Tunggal Ika serta Pemertahanan dan Pemeliharaan Keutuhan Negara Kesatuan Republik Indonesia	0 Orang	0 Orang	0,00	0,00	0,00	Kab. Karanganyar, Karanganyar, Gedong	Dana Alokasi Umum (DAU)		0,00	KECAMATAN KARANGANYAR	
					Kelurahan Lalung			25.521.772.889,00	33.604.772.889,00	31.954.996.889,00				63.824.819.200,00		
7					UNSUR KEWILAYAHAN			25.521.772.889,00	33.604.772.889,00	31.954.996.889,00				63.824.819.200,00		
7	01				KECAMATAN			25.521.772.889,00	33.604.772.889,00	31.954.996.889,00				63.824.819.200,00		
407	7	01	01		PROGRAM PENUNJANG URUSAN PEMERINTAHAN DAERAH KABUPATEN/KOTA	-	-	15.036.722.939,00	16.615.664.164,00	16.659.874.044,00				21.041.306.600,00		
7	01	01	2.02		Administrasi Keuangan Perangkat Daerah	-	-	11.286.677.959,00	12.624.677.984,00	12.624.677.984,00				13.012.000.000,00	KECAMATAN KARANGANYAR	
7	01	01	2.02	0001	Penyediaan Gaji dan Tunjangan ASN											
					Jumlah Orang yang Menerima Gaji dan Tunjangan ASN	7 Orang/bulan	7 Orang/bulan	769.952.162,00	0,00	0,00	Kab. Karanganyar, Semua Kecamatan, Semua Kel/Desa Kab. Karanganyar, Karanganyar, Lalung	Dana Alokasi Umum (DAU)		0,00	KECAMATAN KARANGANYAR	
7	01	01	2.05		Administrasi Kepegawaian Perangkat Daerah	-	-	72.482.350,00	79.232.000,00	79.232.000,00				217.375.000,00	KECAMATAN KARANGANYAR	
7	01	01	2.05	0002	Pengadaan Pakaian Dinas beserta Atribut Kelengkapannya											
					Jumlah Paket Pakaian Dinas beserta Atribut Kelengkapan	16 Paket	16 Paket	3.000.000,00	3.000.000,00	4.700.000,00	Kab. Karanganyar, Karanganyar, Lalung	Dana Alokasi Umum (DAU)		3.500.000,00	KECAMATAN KARANGANYAR	

No	Kode					Urusan / Bidang Urusan / Program / Kegiatan / Sub Kegiatan	Indikator Program / Kegiatan / Sub Kegiatan	Capaian Kinerja Dan Kerangka Pendanaan					Kelompok Sasaran	Prakiraan Maju Rencana	Perangkat Daerah Penanggung Jawab		
								Target 2025		Pagu Indikatif (Rp)				Lokasi		Sumber Dana	Pagu Indikatif (Rp)
								Sebelum	Sesudah	RKPD 2025	APBD 2025	RKPD Perubahan 2025					
1	2	3	4	5	6	7	8	9	10	11	12	13	14				
7	01	01	2.06		Administrasi Umum Perangkat Daerah	-	-	459.779.530,00	467.231.030,00	467.231.030,00			-	1.158.664.000,00	KECAMATAN KARANGANYAR		
7	01	01	2.06	0001	Penyediaan Komponen Instalasi												
					Jumlah Paket Komponen Instalasi Listrik/Penerangan Bangunan Kantor yang Disediakan	-	0 0	3.449.250,00	3.449.250,00	3.449.250,00	Kab. Karanganyar, Karanganyar, Lalung	Dana Alokasi Umum (DAU)		3.500.000,00	KECAMATAN KARANGANYAR		
7	01	01	2.06	0002	Penyediaan Peralatan dan Perlengkapan Kantor												
					Jumlah Paket Peralatan dan Perlengkapan Kantor yang Disediakan	12 Paket	12 Paket	6.541.300,00	6.541.300,00	8.644.500,00	-	Dana Alokasi Umum (DAU)		7.000.000,00	KECAMATAN KARANGANYAR		
7	01	01	2.06	0003	Penyediaan Peralatan Rumah Tangga												
					Jumlah Paket Peralatan Rumah Tangga yang Disediakan	12 Paket	12 Paket	2.878.250,00	2.878.250,00	2.032.250,00	Kab. Karanganyar, Karanganyar, Lalung	Dana Alokasi Umum (DAU)		3.500.000,00	KECAMATAN KARANGANYAR		
7	01	01	2.06	0005	Penyediaan Barang Cetak dan Penggandaan												
					Jumlah Paket Barang Cetak dan Penggandaan yang Disediakan	12 Paket	12 Paket	4.700.000,00	4.700.000,00	3.930.040,00	Kab. Karanganyar, Karanganyar, Lalung	Dana Alokasi Umum (DAU)		5.000.000,00	KECAMATAN KARANGANYAR		
7	01	01	2.06	0006	Penyediaan Bahan Bacaan dan Peraturan Perundang-undangan												
					Jumlah Dokumen Bahan Bacaan dan Peraturan Perundang-Undangan yang Disediakan	12 Dokumen	12 Dokumen	1.200.000,00	1.200.000,00	1.200.000,00	Kab. Karanganyar, Karanganyar, Lalung	Dana Alokasi Umum (DAU)		1.300.000,00	KECAMATAN KARANGANYAR		
7	01	01	2.06	0008	Fasilitasi Kunjungan Tamu												
					Jumlah Laporan Fasilitasi Kunjungan Tamu	24 Laporan	24 Laporan	3.750.000,00	3.750.000,00	3.000.000,00	Kab. Karanganyar, Karanganyar, Lalung	Dana Alokasi Umum (DAU)		4.000.000,00	KECAMATAN KARANGANYAR		
7	01	01	2.06	0009	Penyelenggaraan Rapat Koordinasi dan Konsultasi SKPD												
					Jumlah Laporan Penyelenggaraan Rapat Koordinasi dan Konsultasi SKPD	55 Laporan	55 Laporan	6.450.000,00	6.450.000,00	2.900.000,00	Kab. Karanganyar, Karanganyar, Semua Kel/Desa	Dana Alokasi Umum (DAU)		7.000.000,00	KECAMATAN KARANGANYAR		
7	01	01	2.07		Pengadaan Barang Milik Daerah Penunjang Urusan Pemerintah Daerah	-	-	686.757.600,00	896.173.300,00	896.173.300,00			-	1.974.750.000,00	KECAMATAN KARANGANYAR		
7	01	01	2.07	0006	Pengadaan Peralatan dan Mesin Lainnya												
					Jumlah Unit Peralatan dan Mesin Lainnya yang Disediakan	1 Unit	1 Unit	2.700.000,00	2.700.000,00	2.700.000,00	Kab. Karanganyar, Karanganyar, Lalung	Dana Alokasi Umum (DAU)		3.000.000,00	KECAMATAN KARANGANYAR		

No	Kode				Urusan / Bidang Urusan / Program / Kegiatan / Sub Kegiatan	Indikator Program / Kegiatan / Sub Kegiatan	Capaian Kinerja Dan Kerangka Pendanaan						Kelompok Sasaran	Prakiraan Maju Rencana	Perangkat Daerah Penanggung Jawab	
							Target 2025			Lokasi	Sumber Dana	Pagu Indikatif (Rp)		Pagu Indikatif (Rp)		
							Sebelum	Sesudah	RKPD 2025							APBD 2025
1	2	3	4	5	6	7	8	9	10	11	12	13	14			
7	01	01	2.08		Penyediaan Jasa Penunjang Urusan Pemerintahan Daerah	-	-	-	2.083.469.700,00	2.097.516.500,00	2.097.516.500,00	-	-	3.579.240.000,00	KECAMATAN KARANGANYAR	
7	01	01	2.08	0001	Penyediaan Jasa Surat Menyurat											
						Jumlah Laporan Penyediaan Jasa Surat Menyurat	24 Laporan	24 Laporan	68.040.000,00	68.040.000,00	65.640.000,00	Kab. Karanganyar, Karanganyar, Lalung	Dana Alokasi Umum (DAU)		70.000.000,00	KECAMATAN KARANGANYAR
7	01	01	2.08	0002	Penyediaan Jasa Komunikasi, Sumber Daya Air dan Listrik											
						Jumlah Laporan Penyediaan Jasa Komunikasi, Sumber Daya Air dan Listrik yang Disediakan	24 Laporan	24 Laporan	25.200.000,00	25.200.000,00	23.600.000,00	Kab. Karanganyar, Karanganyar, Semua Kel/Desa	Dana Alokasi Umum (DAU)		25.700.000,00	KECAMATAN KARANGANYAR
7	01	01	2.08	0004	Penyediaan Jasa Pelayanan Umum Kantor											
						Jumlah Laporan Penyediaan Jasa Pelayanan Umum Kantor yang Disediakan	12 Laporan	12 Laporan	16.800.000,00	16.800.000,00	16.800.000,00	-	Dana Alokasi Umum (DAU)		17.000.000,00	KECAMATAN KARANGANYAR
7	01	01	2.09		Pemeliharaan Barang Milik Daerah Penunjang Urusan Pemerintahan Daerah	-	-	-	420.215.400,00	424.692.050,00	424.692.050,00	-	-	1.065.027.600,00	KECAMATAN KARANGANYAR	
7	01	01	2.09	0001	Penyediaan Jasa Pemeliharaan, Biaya Pemeliharaan, dan Pajak Kendaraan Perorangan Dinas atau Kendaraan Dinas Jabatan											
						Jumlah Kendaraan Perorangan Dinas atau Kendaraan Dinas Jabatan yang Dipelihara dan Dibayarkan Pajaknya	3 Unit	3 Unit	4.992.600,00	4.992.600,00	6.284.600,00	Kab. Karanganyar, Semua Kecamatan, Semua Kel/Desa	Dana Alokasi Umum (DAU)		5.500.000,00	KECAMATAN KARANGANYAR
7	01	01	2.09	0006	Pemeliharaan Peralatan dan Mesin Lainnya											
						Jumlah Peralatan dan Mesin Lainnya yang Dipelihara	14 Unit	14 Unit	9.827.500,00	9.827.500,00	11.287.500,00	Kab. Karanganyar, Karanganyar, Lalung	Dana Alokasi Umum (DAU)		10.000.000,00	KECAMATAN KARANGANYAR
7	01	01	2.09	0011	Pemeliharaan/Rehabilitasi Sarana dan Prasarana Pendukung Gedung Kantor atau Bangunan Lainnya											
						Jumlah Sarana dan Prasarana Pendukung Gedung Kantor atau Bangunan Lainnya yang Dipelihara/Direhabilitasi	1 Unit	1 Unit	5.870.200,00	5.870.200,00	5.870.200,00	-	Dana Alokasi Umum (DAU)		6.000.000,00	KECAMATAN KARANGANYAR
408	7	01	03		PROGRAM PEMBERDAYAAN MASYARAKAT DESA DAN KELURAHAN	-	-	-	7.288.948.400,00	13.831.316.700,00	12.201.142.270,00	-	-	41.241.447.400,00		
7	01	03	2.02		Kegiatan Pemberdayaan Kelurahan	-	-	-	7.048.282.300,00	13.588.035.500,00	13.588.035.500,00	-	-	18.098.947.400,00	KECAMATAN KARANGANYAR	
7	01	03	2.02	0001	Peningkatan Partisipasi Masyarakat dalam Forum Musyawarah Perencanaan Pembangunan di Kelurahan											

No	Kode	Urusan / Bidang Urusan / Program / Kegiatan / Sub Kegiatan	Indikator Program / Kegiatan / Sub Kegiatan	Capaian Kinerja Dan Kerangka Pendanaan						Lokasi	Sumber Dana	Kelompok Sasaran	Prakiraan Maju Rencana	Perangkat Daerah Penanggung Jawab		
				Target 2025			Pagu Indikatif (Rp)						Pagu Indikatif (Rp)			
				Sebelum	Sesudah	RKPD 2025	APBD 2025	RKPD Perubahan 2025								
1	2	3	4	5	6	7	8	9	10	11	12	13	14			
			Jumlah Lembaga Kemasyarakatan yang Berpartisipasi dalam Forum Musyawarah Perencanaan Pembangunan di Kelurahan	1 Lembaga Kemasyarakatan	1 Lembaga Kemasyarakatan	15.679.900,00	15.679.900,00	15.523.920,00	Kab. Karanganyar, Karanganyar, Lalung	Dana Alokasi Umum (DAU)		16.000.000,00	KECAMATAN KARANGANYAR			
7	01	03	2.02	0003	Pemberdayaan Masyarakat di Kelurahan											
			Jumlah Pokmas dan Ormas yang Melaksanakan Pemberdayaan Masyarakat di Kelurahan	5 Pokmas / Ormas	5 Pokmas / Ormas	88.800.000,00	88.800.000,00	103.800.000,00	Kab. Karanganyar, Karanganyar, Lalung	Dana Alokasi Umum (DAU)		90.000.000,00	KECAMATAN KARANGANYAR			
409	7	01	05		PROGRAM PENYELENGGARAAN URUSAN PEMERINTAHAN UMUM	-	-	3.183.381.700,00	3.145.978.900,00	3.084.638.750,00		1.069.092.700,00				
7	01	05	2.01		Penyelenggaraan Urusan Pemerintahan Umum Sesuai Penugasan Kepala Daerah	-	-	3.183.381.700,00	3.145.978.900,00	3.145.978.900,00		1.069.092.700,00	KECAMATAN KARANGANYAR			
7	01	05	2.01	0002	Fasilitasi, Koordinasi dan Pembinaan (Bimtek, Sosialisasi, Konsultasi) Wawasan Kebangsaan dan Ketahanan Nasional											
			Jumlah Orang yang Mengikuti Fasilitasi, Koordinasi dan Pembinaan (Bimtek, Sosialisasi, Konsultasi) Wawasan Kebangsaan dan Ketahanan Nasional	1855 Orang	1855 Orang	143.761.000,00	143.761.000,00	136.864.800,00	Kab. Karanganyar, Karanganyar, Lalung	Dana Alokasi Umum (DAU)		125.000.000,00	KECAMATAN KARANGANYAR			
			Kelurahan Bejen			25.521.772.889,00	33.604.772.889,00	31.954.996.889,00				63.824.819.200,00				
7			UNSUR KEWILAYAHAN			25.521.772.889,00	33.604.772.889,00	31.954.996.889,00				63.824.819.200,00				
7	01		KECAMATAN			25.521.772.889,00	33.604.772.889,00	31.954.996.889,00				63.824.819.200,00				
410	7	01	01		PROGRAM PENUNJANG URUSAN PEMERINTAHAN DAERAH KABUPATEN/KOTA	presentase indikator OPD (IKU dan IKK) yang tercapai targetnya	-	72 %	15.036.722.939,00	16.615.664.164,00	16.659.874.044,00		21.041.306.600,00			
7	01	01	2.02		Administrasi Keuangan Perangkat Daerah	cakupan administrasi keuangan perangkat daerah	-	5 orang	11.286.677.959,00	12.624.677.984,00	12.624.677.984,00			Kelurahan Bejen	13.012.000.000,00	KECAMATAN KARANGANYAR
7	01	01	2.02	0001	Penyediaan Gaji dan Tunjangan ASN											
			Jumlah Orang yang Menerima Gaji dan Tunjangan ASN	7 Orang/bulan	5 Orang/bulan	708.606.448,00	0,00	0,00	Kab. Karanganyar, Karanganyar, Bejen	Dana Alokasi Umum (DAU)		0,00	KECAMATAN KARANGANYAR			
7	01	01	2.05		Administrasi Kepegawaian Perangkat Daerah	cakupan administrasi kepegawaian perangkat daerah	-	5 orang	72.482.350,00	79.232.000,00	79.232.000,00			Kelurahan Bejen	217.375.000,00	KECAMATAN KARANGANYAR
7	01	01	2.05	0002	Pengadaan Pakaian Dinas beserta Atribut Kelengkapannya											

No	Kode				Urusan / Bidang Urusan / Program / Kegiatan / Sub Kegiatan	Indikator Program / Kegiatan / Sub Kegiatan	Capaian Kinerja Dan Kerangka Pendanaan					Lokasi	Sumber Dana	Kelompok Sasaran	Prakiraan Maju Rencana	Perangkat Daerah Penanggung Jawab
							Target 2025		RKPD 2025	Pagu Indikatif (Rp)					13	
							Sebelum	Sesudah		APBD 2025	RKPD Perubahan 2025					
1	2				3	4	5	6	7	8	9	10	11	12	13	14
						Jumlah Paket Pakaian Dinas beserta Atribut Kelengkapan	2 Paket	20 Paket	7.000.000,00	7.000.000,00	7.000.000,00	Kab. Karanganyar, Karanganyar, Bejen	Dana Alokasi Umum (DAU)		8.000.000,00	KECAMATAN KARANGANYAR
7	01	01	2.06		Administrasi Umum Perangkat Daerah	cakupan pengadaan BMD penunjang urusan pemerintah	-	12 bulan	459.779.530,00	467.231.030,00	467.231.030,00			Kelurahan Bejen	1.158.664.000,00	KECAMATAN KARANGANYAR
7	01	01	2.06	0001	Penyediaan Komponen Instalasi											
						Jumlah Paket Komponen Instalasi Listrik/Penerangan Bangunan Kantor yang Disediakan	3 Paket	4 Paket	4.640.000,00	4.640.000,00	4.787.000,00	Kab. Karanganyar, Karanganyar, Bejen	Dana Alokasi Umum (DAU)		5.500.000,00	KECAMATAN KARANGANYAR
7	01	01	2.06	0002	Penyediaan Peralatan dan Perlengkapan Kantor											
						Jumlah Paket Peralatan dan Perlengkapan Kantor yang Disediakan	12 Paket	23 Paket	13.932.000,00	13.932.000,00	11.145.600,00	Kab. Karanganyar, Karanganyar, Bejen	Dana Alokasi Umum (DAU)		11.000.000,00	KECAMATAN KARANGANYAR
7	01	01	2.06	0003	Penyediaan Peralatan Rumah Tangga											
						Jumlah Paket Peralatan Rumah Tangga yang Disediakan	18 Paket	18 Paket	7.025.400,00	7.025.400,00	6.470.900,00	Kab. Karanganyar, Karanganyar, Bejen	Dana Alokasi Umum (DAU)		10.000.000,00	KECAMATAN KARANGANYAR
7	01	01	2.06	0005	Penyediaan Barang Cetak dan Penggandaan											
						Jumlah Paket Barang Cetak dan Penggandaan yang Disediakan	2 Paket	2 Paket	7.700.000,00	7.700.000,00	6.094.200,00	Kab. Karanganyar, Karanganyar, Bejen	Dana Alokasi Umum (DAU)		8.000.000,00	KECAMATAN KARANGANYAR
7	01	01	2.06	0006	Penyediaan Bahan Bacaan dan Peraturan Perundang-undangan											

No	Kode				Urusan / Bidang Urusan / Program / Kegiatan / Sub Kegiatan	Indikator Program / Kegiatan / Sub Kegiatan	Capaian Kinerja Dan Kerangka Pendanaan						Kelompok Sasaran	Prakiraan Maju Rencana	Perangkat Daerah Penanggung Jawab		
							Target 2025			Pagu Indikatif (Rp)				Lokasi		Sumber Dana	Pagu Indikatif (Rp)
							Sebelum	Sesudah	RKPD 2025	APBD 2025	RKPD Perubahan 2025						
1	2	3	4	5	6	7	8	9	10	11	12	13	14				
						Jumlah Dokumen Bahan Bacaan dan Peraturan Perundang-Undangan yang Disediakan	2 Dokumen	1 Dokumen	3.000.000,00	3.000.000,00	3.000.000,00	Kab. Karanganyar, Semua Kecamatan, Semua Kel/Desa Kab. Karanganyar, Karanganyar, Bejen	Dana Alokasi Umum (DAU)	3.500.000,00	KECAMATAN KARANGANYAR		
7	01	01	2.07		Pengadaan Barang Milik Daerah Penunjang Urusan Pemerintah Daerah	cakupan pengadaan BMD penunjang urusan pemerintah	-	12 bulan	686.757.600,00	896.173.300,00	896.173.300,00			Kelurahan Bejen	1.974.750.000,00	KECAMATAN KARANGANYAR	
7	01	01	2.07	0006	Pengadaan Peralatan dan Mesin Lainnya	Jumlah Unit Peralatan dan Mesin Lainnya yang Disediakan	2 Unit	2 Unit	25.000.000,00	25.000.000,00	25.000.000,00	Kab. Karanganyar, Karanganyar, Bejen	Dana Alokasi Umum (DAU)	40.000.000,00	KECAMATAN KARANGANYAR		
7	01	01	2.08		Penyediaan Jasa Penunjang Urusan Pemerintahan Daerah	cakupan penyediaan jasa penunjang urusan pemerintahan daerah	-	12 bulan	2.083.469.700,00	2.097.516.500,00	2.097.516.500,00			Kelurahan Bejen	3.579.240.000,00	KECAMATAN KARANGANYAR	
7	01	01	2.08	0001	Penyediaan Jasa Surat Menyurat	Jumlah Laporan Penyediaan Jasa Surat Menyurat	12 Laporan	12 Laporan	50.400.000,00	50.400.000,00	50.400.000,00	Kab. Karanganyar, Karanganyar, Bejen	Dana Alokasi Umum (DAU)	55.000.000,00	KECAMATAN KARANGANYAR		
7	01	01	2.08	0002	Penyediaan Jasa Komunikasi, Sumber Daya Air dan Listrik	Jumlah Laporan Penyediaan Jasa Komunikasi, Sumber Daya Air dan Listrik yang Disediakan	12 Laporan	12 Laporan	13.200.000,00	13.200.000,00	13.200.000,00	Kab. Karanganyar, Karanganyar, Bejen Kab. Karanganyar, Semua Kecamatan, Semua Kel/Desa	Dana Alokasi Umum (DAU)	14.000.000,00	KECAMATAN KARANGANYAR		
7	01	01	2.08	0004	Penyediaan Jasa Pelayanan Umum Kantor												



No	Kode	Urusan / Bidang Urusan / Program / Kegiatan / Sub Kegiatan	Indikator Program / Kegiatan / Sub Kegiatan	Capaian Kinerja Dan Kerangka Pendanaan						Lokasi	Sumber Dana	Kelompok Sasaran	Prakiraan Maju Rencana	Perangkat Daerah Penanggung Jawab		
				Target 2025		RKPD 2025	Pagu Indikatif (Rp)		Pagu Indikatif (Rp)							
				Sebelum	Sesudah		APBD 2025	RKPD Perubahan 2025								
1	2	3	4	5	6	7	8	9	10	11	12	13	14			
			Jumlah Laporan Penyediaan Jasa Pelayanan Umum Kantor yang Disediakan	0 0	12 0	50.400.000,00	50.400.000,00	50.400.000,00	Kab. Karanganyar, Karanganyar, Bejen	Dana Alokasi Umum (DAU)		52.000.000,00	KECAMATAN KARANGANYAR			
7	01	01	2.09	Pemeliharaan Barang Milik Daerah Penunjang Urusan Pemerintahan Daerah	cakupan pemeliharaan BMD penunjang urusan pemerintahan daerah	-	12 bulan	420.215.400,00	424.692.050,00	424.692.050,00			Kelurahan Bejen	1.065.027.600,00	KECAMATAN KARANGANYAR	
7	01	01	2.09	0001	Penyediaan Jasa Pemeliharaan, Biaya Pemeliharaan, dan Pajak Kendaraan Perorangan Dinas atau Kendaraan Dinas Jabatan	Jumlah Kendaraan Perorangan Dinas atau Kendaraan Dinas Jabatan yang Dipelihara dan Dibayarkan Pajaknya	4 Unit	4 Unit	0,00	10.675.200,00	13.558.500,00		Kab. Karanganyar, Karanganyar, Bejen	Dana Alokasi Umum (DAU)	6.000.000,00	KECAMATAN KARANGANYAR
7					NON URUSAN			25.521.772.889,00	33.604.772.889,00	31.954.996.889,00				63.824.819.200,00		
7	01				URUSAN PEMERINTAHAN BIDANG XX			25.521.772.889,00	33.604.772.889,00	31.954.996.889,00				63.824.819.200,00		
411	7	01	01		PROGRAM PENUNJANG URUSAN PEMERINTAHAN DAERAH KABUPATEN/KOTA	presentase indikator OPD (IKU dan IKK) yang tercapai targetnya	-	72 %	15.036.722.939,00	16.615.664.164,00	16.659.874.044,00				21.041.306.600,00	
7	01	01	2.09		Pemeliharaan Barang Milik Daerah Penunjang Urusan Pemerintahan Daerah	cakupan pemeliharaan BMD penunjang urusan pemerintahan daerah	-	12 bulan	420.215.400,00	424.692.050,00	424.692.050,00			Kelurahan Bejen	1.065.027.600,00	KECAMATAN KARANGANYAR
7	01	01	2.09	0001	Penyediaan Jasa Pemeliharaan, Biaya Pemeliharaan, dan Pajak Kendaraan Perorangan Dinas atau Kendaraan Dinas Jabatan											
7					UNSUR KEWILAYAHAN			25.521.772.889,00	33.604.772.889,00	31.954.996.889,00				63.824.819.200,00		
7	01				KECAMATAN			25.521.772.889,00	33.604.772.889,00	31.954.996.889,00				63.824.819.200,00		
412	7	01	01		PROGRAM PENUNJANG URUSAN PEMERINTAHAN DAERAH KABUPATEN/KOTA	presentase indikator OPD (IKU dan IKK) yang tercapai targetnya	-	72 %	15.036.722.939,00	16.615.664.164,00	16.659.874.044,00				21.041.306.600,00	
7	01	01	2.09		Pemeliharaan Barang Milik Daerah Penunjang Urusan Pemerintahan Daerah	cakupan pemeliharaan BMD penunjang urusan pemerintahan daerah	-	12 bulan	420.215.400,00	424.692.050,00	424.692.050,00			Kelurahan Bejen	1.065.027.600,00	KECAMATAN KARANGANYAR
7	01	01	2.09	0006	Pemeliharaan Peralatan dan Mesin Lainnya											

No	Kode	Urusan / Bidang Urusan / Program / Kegiatan / Sub Kegiatan	Indikator Program / Kegiatan / Sub Kegiatan	Capaian Kinerja Dan Kerangka Pendanaan					Lokasi	Sumber Dana	Kelompok Sasaran	Prakiraan Maju Rencana	Perangkat Daerah Penanggung Jawab	
				Target 2025		RKPD 2025	Pagu Indikatif (Rp)					Pagu Indikatif (Rp)		
				Sebelum	Sesudah		APBD 2025	RKPD Perubahan 2025						
1	2	3	4	5	6	7	8	9	10	11	12	13	14	
			Jumlah Peralatan dan Mesin Lainnya yang Dipelihara	4 Unit	5 Unit	3.570.000,00	3.570.000,00	8.410.000,00	Kab. Karanganyar, Karanganyar, Bejen	Dana Alokasi Umum (DAU)		4.000.000,00	KECAMATAN KARANGANYAR	
7	01	01	2.09	0009	Pemeliharaan/Rehabilitasi Gedung Kantor dan Bangunan Lainnya									
			Jumlah Gedung Kantor dan Bangunan Lainnya yang Dipelihara/Direhabilitasi	1 Unit	1 Unit	8.312.500,00	8.312.500,00	33.312.500,00	Kab. Karanganyar, Karanganyar, Bejen	Dana Alokasi Umum (DAU)		9.000.000,00	KECAMATAN KARANGANYAR	
413	7	01	03		PROGRAM PEMBERDAYAAN MASYARAKAT DESA DAN KELURAHAN	Presentase lembaga kemasyarakatan aktif	-	100 %	7.288.948.400,00	13.831.316.700,00	12.201.142.270,00		41.241.447.400,00	
			Kegiatan Pemberdayaan Kelurahan	cakupan pemberdayaan kelurahan	-	1 kegiatan	7.048.282.300,00	13.588.035.500,00	13.588.035.500,00		Kelurahan Bejen	18.098.947.400,00	KECAMATAN KARANGANYAR	
7	01	03	2.02	0001	Peningkatan Partisipasi Masyarakat dalam Forum Musyawarah Perencanaan Pembangunan di Kelurahan									
			Jumlah Lembaga Kemasyarakatan yang Berpartisipasi dalam Forum Musyawarah Perencanaan Pembangunan di Kelurahan	0 0	1 0	15.329.000,00	15.329.000,00	15.329.000,00	Kab. Karanganyar, Karanganyar, Bejen	Dana Alokasi Umum (DAU)		16.000.000,00	KECAMATAN KARANGANYAR	
7	01	03	2.02	0003	Pemberdayaan Masyarakat di Kelurahan									
			Jumlah Pokmas dan Ormas yang Melaksanakan Pemberdayaan Masyarakat di Kelurahan	5 Pokmas / Ormas	5 Pokmas / Ormas	87.600.000,00	87.600.000,00	80.800.000,00	Kab. Karanganyar, Karanganyar, Bejen	Dana Alokasi Umum (DAU)		88.000.000,00	KECAMATAN KARANGANYAR	
7	01	03	2.03		Pemberdayaan Lembaga Kemasyarakatan Tingkat Kecamatan	terlaksananya pemberdayaan lembaga kemasyarakatan di tingkat kecamatan	-	7 lembaga	115.760.600,00	115.760.600,00	115.760.600,00		22.719.000.000,00	KECAMATAN KARANGANYAR
7	01	03	2.03	0002	Peningkatan Kapasitas Lembaga Kemasyarakatan									

No	Kode					Usuran / Bidang Usuran / Program / Kegiatan / Sub Kegiatan	Indikator Program / Kegiatan / Sub Kegiatan	Capaian Kinerja Dan Kerangka Pendanaan						Kelompok Sasaran	Prakiraan Maju Rencana	Perangkat Daerah Penanggung Jawab		
								Target 2025			Pagu Indikatif (Rp)				Lokasi		Sumber Dana	Pagu Indikatif (Rp)
								Sebelum	Sesudah	RKPD 2025	APBD 2025	RKPD Perubahan 2025						
1	2	3	4	5	6	7	8	9	10	11	12	13	14					
						Jumlah Lembaga Kemasyarakatan yang Ditingkatkan Kapasitasnya	2 Lembaga Kemasyarakatan	3 Lembaga Kemasyarakatan	59.690.000,00	59.690.000,00	47.901.200,00	Kab. Karanganyar, Karanganyar, Bejen	Dana Alokasi Umum (DAU)		50.000.000,00	KECAMATAN KARANGANYAR		
414	7	01	05		PROGRAM PENYELENGGARAAN URUSAN PEMERINTAHAN UMUM	presentase sarpras wilayah dalam kondisi baik	-	95 %	3.183.381.700,00	3.145.978.900,00	3.084.638.750,00			1.069.092.700,00				
	7	01	05	2.01	Penyelenggaraan Urusan Pemerintahan Umum Sesuai Penugasan Kepala Daerah	cakupan penyelenggaraan urusan pemerintahan umum sesuai penugasan kepala daerah	-	12 bulan	3.183.381.700,00	3.145.978.900,00	3.145.978.900,00			Kelurahan Bejen	1.069.092.700,00	KECAMATAN KARANGANYAR		
7	01	05	2.01	0003	Pembinaan Persatuan dan Kesatuan Bangsa	Jumlah Orang yang Mengikuti Pembinaan Persatuan dan Kesatuan Bangsa	80 Orang	80 Orang	10.800.000,00	10.800.000,00	10.800.000,00	Kab. Karanganyar, Karanganyar, Bejen	Dana Alokasi Umum (DAU)		11.800.000,00	KECAMATAN KARANGANYAR		
					Kelurahan Jantiharjo				25.521.772.889,00	33.604.772.889,00	31.954.996.889,00			63.824.819.200,00				
7					UNSUR KEWILAYAHAN				25.521.772.889,00	33.604.772.889,00	31.954.996.889,00			63.824.819.200,00				
7	01				KECAMATAN				25.521.772.889,00	33.604.772.889,00	31.954.996.889,00			63.824.819.200,00				
415	7	01	01		PROGRAM PENUNJANG URUSAN PEMERINTAHAN DAERAH KABUPATEN/KOTA	Nilai Sakip	100 %	72.75 Nilai	15.036.722.939,00	16.615.664.164,00	16.659.874.044,00			21.041.306.600,00				
7	01	01	2.02		Administrasi Keuangan Perangkat Daerah	Tersedianya Gaji dan Tunjangan ASN	7 Orang	7 Orang	11.286.677.959,00	12.624.677.984,00	12.624.677.984,00			Kelurahan Jantiharjo Kecamatan Karanganyar	13.012.000.000,00	KECAMATAN KARANGANYAR		
7	01	01	2.02	0001	Penyediaan Gaji dan Tunjangan ASN													

No	Kode					Usuran / Bidang Usuran / Program / Kegiatan / Sub Kegiatan	Indikator Program / Kegiatan / Sub Kegiatan	Capaian Kinerja Dan Kerangka Pendanaan					Kelompok Sasaran	Prakiraan Maju Rencana	Perangkat Daerah Penanggung Jawab		
								Target 2025		RKPD 2025	Pagu Indikatif (Rp)			Lokasi		Sumber Dana	Pagu Indikatif (Rp)
								Sebelum	Sesudah		APBD 2025	RKPD Perubahan 2025					
1	2					3	4	5	6	7	8	9	10	11	12	13	14
							Jumlah Orang yang Menerima Gaji dan Tunjangan ASN	7 Orang/bulan	7 Orang/bulan	819.235.445,00	0,00	0,00	Kab. Karanganyar, Karanganyar, Jantiharjo	Dana Alokasi Umum (DAU)		0,00	KECAMATAN KARANGANYAR
7	01	01	2.06			Administrasi Umum Perangkat Daerah	Cakupan Administrasi Umum Perangkat Daerah	12 Bulan	12 Bulan	459.779.530,00	467.231.030,00	467.231.030,00			Kelurahan Jantiharjo Kecamatan Karanganyar	1.158.664.000,00	KECAMATAN KARANGANYAR
7	01	01	2.06	0001		Penyediaan Komponen Instalasi	Jumlah Paket Komponen Instalasi Listrik/Penerangan Bangunan Kantor yang Disediakan	1 Paket	1 Paket	2.521.000,00	2.521.000,00	2.521.000,00	Kab. Karanganyar, Karanganyar, Jantiharjo	Dana Alokasi Umum (DAU)		3.521.000,00	KECAMATAN KARANGANYAR
7	01	01	2.06	0002		Penyediaan Peralatan dan Perlengkapan Kantor											

No	Kode	Urusan / Bidang Urusan / Program / Kegiatan / Sub Kegiatan	Indikator Program / Kegiatan / Sub Kegiatan	Capaian Kinerja Dan Kerangka Pendanaan						Lokasi	Sumber Dana	Kelompok Sasaran	Prakiraan Maju Rencana	Perangkat Daerah Penanggung Jawab		
				Target 2025		Pagu Indikatif (Rp)			Pagu Indikatif (Rp)							
				Sebelum	Sesudah	RKPD 2025	APBD 2025	RKPD Perubahan 2025								
1	2	3	4	5	6	7	8	9	10	11	12	13	14			
			Jumlah Paket Peralatan dan Perlengkapan Kantor yang Disediakan	3 Paket	3 Paket	13.708.100,00	13.708.100,00	11.764.500,00	Kab. Karanganyar, Karanganyar, Jantiharjo	Dana Alokasi Umum (DAU)		13.958.100,00	KECAMATAN KARANGANYAR			
7	01	01	2.06	0003	Penyediaan Peralatan Rumah Tangga	Jumlah Paket Peralatan Rumah Tangga yang Disediakan	1 Paket	1 Paket	2.158.500,00	2.158.500,00	2.158.500,00	Kab. Karanganyar, Karanganyar, Semua Kel/Desa	Dana Alokasi Umum (DAU)		3.158.500,00	KECAMATAN KARANGANYAR
7	01	01	2.06	0005	Penyediaan Barang Cetak dan Penggandaan	Jumlah Paket Barang Cetak dan Penggandaan yang Disediakan	4 Paket	4 Paket	9.885.800,00	9.885.800,00	7.830.800,00	Kab. Karanganyar, Karanganyar, Jantiharjo	Dana Alokasi Umum (DAU)		10.925.800,00	KECAMATAN KARANGANYAR
7	01	01	2.06	0009	Penyelenggaraan Rapat Koordinasi dan Konsultasi SKPD											

No	Kode	Urusan / Bidang Urusan / Program / Kegiatan / Sub Kegiatan	Indikator Program / Kegiatan / Sub Kegiatan	Capaian Kinerja Dan Kerangka Pendanaan						Lokasi	Sumber Dana	Kelompok Sasaran	Prakiraan Maju Rencana	Perangkat Daerah Penanggung Jawab				
				Target 2025		Pagu Indikatif (Rp)			Prakiraan Maju Rencana Pagu Indikatif (Rp)									
				Sebelum	Sesudah	RKPD 2025	APBD 2025	RKPD Perubahan 2025										
1	2	3	4	5	6	7	8	9	10	11	12	13	14					
			Jumlah Laporan Penyelenggaraan Rapat Koordinasi dan Konsultasi SKPD	2 Laporan	2 Laporan	9.315.000,00	9.315.000,00	4.690.000,00	Kab. Karanganyar, Karanganyar, Jantiharjo	Dana Alokasi Umum (DAU)		10.315.000,00	KECAMATAN KARANGANYAR					
7	01	01	2.07	Pengadaan Barang Milik Daerah Penunjang Urusan Pemerintah Daerah	Cakupan Pengadaan Barang Milik Daerah Penunjang Urusan Pemerintah Daerah	12 Bulan	12 Bulan	686.757.600,00	896.173.300,00	896.173.300,00			Kelurahan Jantiharjo Kecamatan Karanganyar	1.974.750.000,00	KECAMATAN KARANGANYAR			
7	01	01	2.07	0006	Pengadaan Peralatan dan Mesin Lainnya	Jumlah Unit Peralatan dan Mesin Lainnya yang Disediakan	2 Unit	2 Unit	27.000.000,00	27.000.000,00	35.000.000,00			Kab. Karanganyar, Karanganyar, Jantiharjo	Dana Alokasi Umum (DAU)		37.000.000,00	KECAMATAN KARANGANYAR

No	Kode				Usuran / Bidang Usuran / Program / Kegiatan / Sub Kegiatan	Indikator Program / Kegiatan / Sub Kegiatan	Capaian Kinerja Dan Kerangka Pendanaan					Lokasi	Sumber Dana	Kelompok Sasaran	Prakiraan Maju Rencana	Perangkat Daerah Penanggung Jawab
							Target 2025		Pagu Indikatif (Rp)						13	
							Sebelum	Sesudah	RKPD 2025	APBD 2025	RKPD Perubahan 2025					
1	2	3	4	5	6	7	8	9	10	11	12	14				
7	01	01	2.08		Penyediaan Jasa Penunjang Urusan Pemerintahan Daerah	Cakupan Penyediaan Jasa Penunjang Urusan Pemerintahan Daerah	12 Bulan	12 Bulan	2.083.469.700,00	2.097.516.500,00	2.097.516.500,00			Kelurahan Jantiharjo Kecamatan Karanganyar	3.579.240.000,00	KECAMATAN KARANGANYAR
7	01	01	2.08	0001	Penyediaan Jasa Surat Menyurat	Jumlah Laporan Penyediaan Jasa Surat Menyurat	4 Laporan	4 Laporan	66.120.000,00	66.120.000,00	66.120.000,00	Kab. Karanganyar, Karanganyar, Jantiharjo	Dana Alokasi Umum (DAU)		76.120.000,00	KECAMATAN KARANGANYAR
7	01	01	2.08	0002	Penyediaan Jasa Komunikasi, Sumber Daya Air dan Listrik	Jumlah Laporan Penyediaan Jasa Komunikasi, Sumber Daya Air dan Listrik yang Disediakan	4 Laporan	4 Laporan	16.200.000,00	16.200.000,00	21.200.000,00	Kab. Karanganyar, Karanganyar, Jantiharjo Kab. Karanganyar, Semua Kecamatan, Semua Kel/Desa	Dana Alokasi Umum (DAU)		25.300.000,00	KECAMATAN KARANGANYAR
7	01	01	2.08	0004	Penyediaan Jasa Pelayanan Umum Kantor											

No	Kode					Usuran / Bidang Usuran / Program / Kegiatan / Sub Kegiatan	Indikator Program / Kegiatan / Sub Kegiatan	Capaian Kinerja Dan Kerangka Pendanaan						Kelompok Sasaran	Prakiraan Maju Rencana	Perangkat Daerah Penanggung Jawab	
								Target 2025		Pagu Indikatif (Rp)			Lokasi		Sumber Dana		Pagu Indikatif (Rp)
								Sebelum	Sesudah	RKPD 2025	APBD 2025	RKPD Perubahan 2025					
1	2	3	4	5	6	7	8	9	10	11	12	13	14				
						Jumlah Laporan Penyediaan Jasa Pelayanan Umum Kantor yang Disediakan	5 Laporan	5 Laporan	67.800.000,00	67.800.000,00	67.800.000,00	Kab. Karanganyar, Karanganyar, Jantiharjo	Dana Alokasi Umum (DAU)	77.200.000,00	KECAMATAN KARANGANYAR		
7	01	01	2.09		Pemeliharaan Barang Milik Daerah Penunjang Urusan Pemerintahan Daerah	Cakupan Pemeliharaan Barang Milik Daerah Penunjang Urusan Pemerintahan Daerah	12 Bulan	12 Bulan	420.215.400,00	424.692.050,00	424.692.050,00			Kelurahan Jantiharjo Kecamatan Karanganyar	1.065.027.600,00	KECAMATAN KARANGANYAR	
7	01	01	2.09	0001	Penyediaan Jasa Pemeliharaan, Biaya Pemeliharaan, dan Pajak Kendaraan	Pemeliharaan, dan Pajak Kendaraan	Perorangan Dinas atau Kendaraan Dinas Jabatan										
						Jumlah Kendaraan Perorangan Dinas atau Kendaraan Dinas Jabatan yang Dipelihara dan Dibayarkan Pajaknya	4 Unit	4 Unit	11.340.000,00	11.340.000,00	16.352.800,00	Kab. Karanganyar, Karanganyar, Jantiharjo	Dana Alokasi Umum (DAU)	7.962.000,00	KECAMATAN KARANGANYAR		
7	01	01	2.09	0006	Pemeliharaan Peralatan dan Mesin Lainnya												



No	Kode	Urusan / Bidang Urusan / Program / Kegiatan / Sub Kegiatan	Indikator Program / Kegiatan / Sub Kegiatan	Capaian Kinerja Dan Kerangka Pendanaan							Lokasi	Sumber Dana	Kelompok Sasaran	Prakiraan Maju Rencana	Perangkat Daerah Penanggung Jawab	
				Target 2025			Pagu Indikatif (Rp)			12				13		
				Sebelum	Sesudah	RKPD 2025	APBD 2025	RKPD Perubahan 2025	Pagu Indikatif (Rp)							
1	2	3	4	5	6	7	8	9	10	11	12	13	14			
			Jumlah Peralatan dan Mesin Lainnya yang Dipelihara	18 Unit	18 Unit	12.540.000,00	12.540.000,00	13.290.000,00	Kab. Karanganyar, Karanganyar, Jantiharjo	Dana Alokasi Umum (DAU)		14.950.000,00	KECAMATAN KARANGANYAR			
416	7	01	03		PROGRAM PEMBERDAYAAN MASYARAKAT DESA DAN KELURAHAN	Presentase Lembaga Kemasyarakatan Aktif	100 %	100 %	7.288.948.400,00	13.831.316.700,00	12.201.142.270,00		41.241.447.400,00			
	7	01	03	2.02	Kegiatan Pemberdayaan Kelurahan	Cakupan Kegiatan Pemberdayaan Kelurahan	10 Laporan	10 Laporan	7.048.282.300,00	13.588.035.500,00	13.588.035.500,00			Kelurahan Jantiharjo Kecamatan Karanganyar	18.098.947.400,00	KECAMATAN KARANGANYAR
7	01	03	2.02	0001	Peningkatan Partisipasi Masyarakat dalam Forum Musyawarah Perencanaan Pembangunan di Kelurahan											

No	Kode	Urusan / Bidang Urusan / Program / Kegiatan / Sub Kegiatan	Indikator Program / Kegiatan / Sub Kegiatan	Capaian Kinerja Dan Kerangka Pendanaan						Lokasi	Sumber Dana	Kelompok Sasaran	Prakiraan Maju Rencana	Perangkat Daerah Penanggung Jawab
				Target 2025			Pagu Indikatif (Rp)						Pagu Indikatif (Rp)	
				Sebelum	Sesudah	RKPD 2025	APBD 2025	RKPD Perubahan 2025						
1	2	3	4	5	6	7	8	9	10	11	12	13	14	
			Jumlah Lembaga Kemasyarakatan yang Berpartisipasi dalam Forum Musyawarah Perencanaan Pembangunan di Kelurahan	10 Lembaga Kemasyarakatan	10 Lembaga Kemasyarakatan	13.041.400,00	13.041.400,00	13.041.400,00	Kab. Karanganyar, Semua Kecamatan, Semua Kel/Desa Kab. Karanganyar, Karanganyar, Jantiharjo	Dana Alokasi Umum (DAU)		23.041.400,00	KECAMATAN KARANGANYAR	
7	01 03 2.02 0003	Pemberdayaan Masyarakat di Kelurahan	Jumlah Pokmas dan Ormas yang Melaksanakan Pemberdayaan Masyarakat di Kelurahan	3 Pokmas / Ormas	3 Pokmas / Ormas	59.600.000,00	59.600.000,00	69.600.000,00	Kab. Karanganyar, Karanganyar, Jantiharjo	Dana Alokasi Umum (DAU)		69.600.000,00	KECAMATAN KARANGANYAR	
417	7 01 05	PROGRAM PENYELENGGARAAN URUSAN PEMERINTAHAN UMUM	Persentase Kegiatan Wawasan Kebangsaan dan Keagamaan	100 %	100 %	3.183.381.700,00	3.145.978.900,00	3.084.638.750,00				1.069.092.700,00		

No	Kode				Urusan / Bidang Urusan / Program / Kegiatan / Sub Kegiatan	Indikator Program / Kegiatan / Sub Kegiatan	Capaian Kinerja Dan Kerangka Pendanaan					Kelompok Sasaran	Prakiraan Maju Rencana	Perangkat Daerah Penanggung Jawab		
							Target 2025		Pagu Indikatif (Rp)				Lokasi		Sumber Dana	Pagu Indikatif (Rp)
							Sebelum	Sesudah	RKPD 2025	APBD 2025	RKPD Perubahan 2025					
1	2	3	4	5	6	7	8	9	10	11	12	13	14			
7	01	05	2.01		Penyelenggaraan Urusan Pemerintahan Umum Sesuai Penugasan Kepala Daerah	Cakupan Penyelenggaraan Urusan Pemerintahan Umum sesuai Penugasan Kepala Daerah	12 Laporan	12 Laporan	3.183.381.700,00	3.145.978.900,00	3.145.978.900,00			Kelurahan Jantiharjo Kecamatan Karanganyar	1.069.092.700,00	KECAMATAN KARANGANYAR
7	01	05	2.01	0001	Pembinaan Wawasan Kebangsaan dan Ketahanan Nasional dalam rangka Memantapkan Pengamalan Pancasila, Pelaksanaan Undang-Undang Dasar Negara Republik Indonesia Tahun 1945, Pelestarian Bhinneka Tunggal Ika serta Pemertahanan dan Pemeliharaan Keutuhan Negara Kesatuan Republik Indonesia	Jumlah Orang yang Mengikuti Pembinaan Wawasan Kebangsaan dan Ketahanan Nasional dalam rangka Memantapkan Pengamalan Pancasila, Pelaksanaan Undang-Undang Dasar Negara Republik Indonesia Tahun 1945, Pelestarian Bhinneka Tunggal Ika serta Pemertahanan dan Pemeliharaan Keutuhan Negara Kesatuan Republik Indonesia	650 Orang	650 Orang	37.040.200,00	37.040.200,00	36.067.000,00	Kab. Karanganyar, Karanganyar, Jantiharjo	Dana Alokasi Umum (DAU)		31.390.200,00	KECAMATAN KARANGANYAR
7	01	05	2.01	0003	Pembinaan Persatuan dan Kesatuan Bangsa	Jumlah Orang yang Mengikuti Pembinaan Persatuan dan Kesatuan Bangsa	70 Orang	70 Orang	25.450.000,00	25.450.000,00	26.050.000,00	Kab. Karanganyar, Karanganyar, Jantiharjo	Dana Alokasi Umum (DAU)		35.450.000,00	KECAMATAN KARANGANYAR
					Kelurahan Popongan				25.521.772.889,00	33.604.772.889,00	31.954.996.889,00				63.824.819.200,00	



No	Kode				Urusan / Bidang Urusan / Program / Kegiatan / Sub Kegiatan	Indikator Program / Kegiatan / Sub Kegiatan	Capaian Kinerja Dan Kerangka Pendanaan					Kelompok Sasaran	Prakiraan Maju Rencana	Perangkat Daerah Penanggung Jawab		
							Target 2025		Pagu Indikatif (Rp)				Lokasi		Sumber Dana	Pagu Indikatif (Rp)
							Sebelum	Sesudah	RKPD 2025	APBD 2025	RKPD Perubahan 2025					
1	2	3	4	5	6	7	8	9	10	11	12	13	14			
7	01	01	2.06		Administrasi Umum Perangkat Daerah	Cakupan Administrasi Umum Perangkat Daerah	-	12 Bulan	459.779.530,00	467.231.030,00	467.231.030,00			Kantor Kelurahan Popongan	1.158.664.000,00	KECAMATAN KARANGANYAR
7	01	01	2.06	0001	Penyediaan Komponen Instalasi	Jumlah Paket Komponen Instalasi Listrik/Penerangan Bangunan Kantor yang Disediakan	1 Paket	1 Paket	0,00	7.060.000,00	7.060.000,00	Kab. Karanganyar, Semua Kecamatan, Semua Kel/Desa	Dana Alokasi Umum (DAU)		6.975.000,00	KECAMATAN KARANGANYAR
7					NON URUSAN				25.521.772.889,00	33.604.772.889,00	31.954.996.889,00				63.824.819.200,00	
7	01				URUSAN PEMERINTAHAN BIDANG XX				25.521.772.889,00	33.604.772.889,00	31.954.996.889,00				63.824.819.200,00	
421	7	01	01		PROGRAM PENUNJANG URUSAN PEMERINTAHAN DAERAH KABUPATEN/KOTA	Nilai Sakip Persentase indikator OPD (IKU dan IKK) yang tercapai targetnya	-	72.75 100 Nilai %	15.036.722.939,00	16.615.664.164,00	16.659.874.044,00				21.041.306.600,00	

No	Kode				Urusan / Bidang Urusan / Program / Kegiatan / Sub Kegiatan	Indikator Program / Kegiatan / Sub Kegiatan	Capaian Kinerja Dan Kerangka Pendanaan					Lokasi	Sumber Dana	Kelompok Sasaran	Prakiraan Maju Rencana	Perangkat Daerah Penanggung Jawab
							Target 2025		Pagu Indikatif (Rp)						13	
							Sebelum	Sesudah	RKPD 2025	APBD 2025	RKPD Perubahan 2025					
1	2	3	4	5	6	7	8	9	10	11	12	14				
7	01	01	2.06		Administrasi Umum Perangkat Daerah	Cakupan Administrasi Umum Perangkat Daerah	-	12 Bulan	459.779.530,00	467.231.030,00	467.231.030,00			Kantor Kelurahan Popongan	1.158.664.000,00	KECAMATAN KARANGANYAR
7	01	01	2.06	0001	Penyediaan Komponen Instalasi											
7					UNSUR KEWILAYAHAN											
7	01				KECAMATAN											
422	7	01	01		PROGRAM PENUNJANG URUSAN PEMERINTAHAN DAERAH KABUPATEN/KOTA	Nilai Sakip Persentase indikator OPD (IKU dan IKK) yang tercapai targetnya	-	72.75 100 Nilai %	15.036.722.939,00	16.615.664.164,00	16.659.874.044,00				21.041.306.600,00	
7	01	01	2.06		Administrasi Umum Perangkat Daerah	Cakupan Administrasi Umum Perangkat Daerah	-	12 Bulan	459.779.530,00	467.231.030,00	467.231.030,00			Kantor Kelurahan Popongan	1.158.664.000,00	KECAMATAN KARANGANYAR
7	01	01	2.06	0002	Penyediaan Peralatan dan Perlengkapan Kantor											

No	Kode	Urusan / Bidang Urusan / Program / Kegiatan / Sub Kegiatan	Indikator Program / Kegiatan / Sub Kegiatan	Capaian Kinerja Dan Kerangka Pendanaan					Lokasi	Sumber Dana	Kelompok Sasaran	Prakiraan Maju Rencana	Perangkat Daerah Penanggung Jawab			
				Target 2025		RKPD 2025	Pagu Indikatif (Rp)					Pagu Indikatif (Rp)				
				Sebelum	Sesudah		APBD 2025	RKPD Perubahan 2025								
1	2	3	4	5	6	7	8	9	10	11	12	13	14			
			Jumlah Paket Peralatan dan Perlengkapan Kantor yang Disediakan	0 Paket	1 Paket	16.427.600,00	16.427.600,00	15.810.500,00	Kab. Karanganyar, Semua Kecamatan, Semua Kel/Desa	Dana Alokasi Umum (DAU)		17.275.600,00	KECAMATAN KARANGANYAR			
7	01	01	2.06	0003	Penyediaan Peralatan Rumah Tangga	Jumlah Paket Peralatan Rumah Tangga yang Disediakan	1 Paket	1 Paket	0,00	5.449.000,00	5.449.000,00	Kab. Karanganyar, Semua Kecamatan, Semua Kel/Desa	Dana Alokasi Umum (DAU)		6.495.000,00	KECAMATAN KARANGANYAR
7					NON URUSAN			25.521.772.889,00	33.604.772.889,00	31.954.996.889,00		63.824.819.200,00				
7	01				URUSAN PEMERINTAHAN BIDANG XX			25.521.772.889,00	33.604.772.889,00	31.954.996.889,00		63.824.819.200,00				
423	7	01	01		PROGRAM PENUNJANG URUSAN PEMERINTAHAN DAERAH KABUPATEN/KOTA	Nilai Sakip Persentase indikator OPD (IKU dan IKK) yang tercapai targetnya	-	72.75 100 Nilai %	15.036.722.939,00	16.615.664.164,00	16.659.874.044,00				21.041.306.600,00	

No	Kode				Urusan / Bidang Urusan / Program / Kegiatan / Sub Kegiatan	Indikator Program / Kegiatan / Sub Kegiatan	Capaian Kinerja Dan Kerangka Pendanaan					Kelompok Sasaran	Prakiraan Maju Rencana	Perangkat Daerah Penanggung Jawab		
							Target 2025		Pagu Indikatif (Rp)				Lokasi		Sumber Dana	Pagu Indikatif (Rp)
							Sebelum	Sesudah	RKPD 2025	APBD 2025	RKPD Perubahan 2025					
1	2	3	4	5	6	7	8	9	10	11	12	13	14			
7	01	01	2.06		Administrasi Umum Perangkat Daerah	Cakupan Administrasi Umum Perangkat Daerah	-	12 Bulan	459.779.530,00	467.231.030,00	467.231.030,00			Kantor Kelurahan Popongan	1.158.664.000,00	KECAMATAN KARANGANYAR
7	01	01	2.06	0003	Penyediaan Peralatan Rumah Tangga											
7					UNSUR KEWILAYAHAN											
7	01				KECAMATAN											
424	7	01	01		PROGRAM PENUNJANG URUSAN PEMERINTAHAN DAERAH KABUPATEN/KOTA	Nilai Sakip Persentase indikator OPD (IKU dan IKK) yang tercapai targetnya	-	72.75 100 Nilai %	15.036.722.939,00	16.615.664.164,00	16.659.874.044,00					21.041.306.600,00
7	01	01	2.06		Administrasi Umum Perangkat Daerah	Cakupan Administrasi Umum Perangkat Daerah	-	12 Bulan	459.779.530,00	467.231.030,00	467.231.030,00			Kantor Kelurahan Popongan	1.158.664.000,00	KECAMATAN KARANGANYAR
7	01	01	2.06	0005	Penyediaan Barang Cetak dan Penggandaan											



No	Kode	Urusan / Bidang Urusan / Program / Kegiatan / Sub Kegiatan	Indikator Program / Kegiatan / Sub Kegiatan	Capaian Kinerja Dan Kerangka Pendanaan						Lokasi	Sumber Dana	Kelompok Sasaran	Prakiraan Maju Rencana	Perangkat Daerah Penanggung Jawab
				Target 2025		Pagu Indikatif (Rp)			Pagu Indikatif (Rp)					
				Sebelum	Sesudah	RKPD 2025	APBD 2025	RKPD Perubahan 2025						
1	2	3	4	5	6	7	8	9	10	11	12	13	14	
			Jumlah Paket Barang Cetak dan Penggandaan yang Disediakan	1 Paket	1 Paket	10.000.000,00	10.000.000,00	8.000.000,00	Kab. Karanganyar, Semua Kecamatan, Semua Kel/Desa	Dana Alokasi Umum (DAU)		10.000.000,00	KECAMATAN KARANGANYAR	
7	01	01	2.06	0006	Penyediaan Bahan Bacaan dan Peraturan Perundang-undangan									
			Jumlah Dokumen Bahan Bacaan dan Peraturan Perundang-Undangan yang Disediakan	-	12 Dokumen	0,00	0,00	0,00	Kab. Karanganyar, Karanganyar, Popongan	Dana Alokasi Umum (DAU)		1.500.000,00	KECAMATAN KARANGANYAR	
7	01	01	2.06	0009	Penyelenggaraan Rapat Koordinasi dan Konsultasi SKPD									
			Jumlah Laporan Penyelenggaraan Rapat Koordinasi dan Konsultasi SKPD	12 Laporan	12 Laporan	9.600.000,00	9.600.000,00	9.600.000,00	Kab. Karanganyar, Semua Kecamatan, Semua Kel/Desa	Dana Alokasi Umum (DAU)		15.000.000,00	KECAMATAN KARANGANYAR	

No	Kode				Urusan / Bidang Urusan / Program / Kegiatan / Sub Kegiatan	Indikator Program / Kegiatan / Sub Kegiatan	Capaian Kinerja Dan Kerangka Pendanaan					Kelompok Sasaran	Prakiraan Maju Rencana	Perangkat Daerah Penanggung Jawab		
							Target 2025		Pagu Indikatif (Rp)				Lokasi		Sumber Dana	Pagu Indikatif (Rp)
							Sebelum	Sesudah	RKPD 2025	APBD 2025	RKPD Perubahan 2025					
1	2	3	4	5	6	7	8	9	10	11	12	13	14			
7	01	01	2.07		Pengadaan Barang Milik Daerah Penunjang Urusan Pemerintah Daerah	Cakupan Pengadaan Barang Milik Daerah Penunjang Urusan Pemerintah Daerah	-	12 Bulan	686.757.600,00	896.173.300,00	896.173.300,00			Kantor Kelurahan Popongan	1.974.750.000,00	KECAMATAN KARANGANYAR
7	01	01	2.07	0006	Pengadaan Peralatan dan Mesin Lainnya	Jumlah Unit Peralatan dan Mesin Lainnya yang Disediakan	1 Unit	1 Unit	6.500.000,00	6.500.000,00	20.000.000,00	Kab. Karanganyar, Semua Kecamatan, Semua Kel/Desa	Dana Alokasi Umum (DAU)		6.000.000,00	KECAMATAN KARANGANYAR
7	01	01	2.08		Penyediaan Jasa Penunjang Urusan Pemerintahan Daerah	Cakupan Penyediaan Jasa Penunjang Urusan Pemerintahan Daerah	-	12 Bulan	2.083.469.700,00	2.097.516.500,00	2.097.516.500,00			Kantor Kelurahan Popongan	3.579.240.000,00	KECAMATAN KARANGANYAR
7	01	01	2.08	0001	Penyediaan Jasa Surat Menyurat											

No	Kode	Urusan / Bidang Urusan / Program / Kegiatan / Sub Kegiatan	Indikator Program / Kegiatan / Sub Kegiatan	Capaian Kinerja Dan Kerangka Pendanaan						Lokasi	Sumber Dana	Kelompok Sasaran	Prakiraan Maju Rencana	Perangkat Daerah Penanggung Jawab		
				Target 2025		RKPD 2025	Pagu Indikatif (Rp)		Pagu Indikatif (Rp)							
				Sebelum	Sesudah		APBD 2025	RKPD Perubahan 2025								
1	2	3	4	5	6	7	8	9	10	11	12	13	14			
			Jumlah Laporan Penyediaan Jasa Surat Menyurat	12 Laporan	12 Laporan	76.800.000,00	76.800.000,00	76.800.000,00	Kab. Karanganyar, Semua Kecamatan, Semua Kel/Desa	Dana Alokasi Umum (DAU)		76.800.000,00	KECAMATAN KARANGANYAR			
7	01	01	2.08	0002	Penyediaan Jasa Komunikasi, Sumber Daya Air dan Listrik	Jumlah Laporan Penyediaan Jasa Komunikasi, Sumber Daya Air dan Listrik yang Disediakan	12 Laporan	12 Laporan	24.000.000,00	24.000.000,00	25.200.000,00	Kab. Karanganyar, Semua Kecamatan, Semua Kel/Desa	Dana Alokasi Umum (DAU)		24.000.000,00	KECAMATAN KARANGANYAR
7	01	01	2.08	0004	Penyediaan Jasa Pelayanan Umum Kantor	Jumlah Laporan Penyediaan Jasa Pelayanan Umum Kantor yang Disediakan	12 Laporan	12 Laporan	0,00	33.600.000,00	33.600.000,00	Kab. Karanganyar, Semua Kecamatan, Semua Kel/Desa	Dana Alokasi Umum (DAU)		33.600.000,00	KECAMATAN KARANGANYAR
7					NON URUSAN				25.521.772.889,00	33.604.772.889,00	31.954.996.889,00				63.824.819.200,00	

No	Kode				Urusan / Bidang Urusan / Program / Kegiatan / Sub Kegiatan	Indikator Program / Kegiatan / Sub Kegiatan	Capaian Kinerja Dan Kerangka Pendanaan						Kelompok Sasaran	Prakiraan Maju Rencana	Perangkat Daerah Penanggung Jawab	
							Target 2025		Pagu Indikatif (Rp)			Lokasi		Sumber Dana		Pagu Indikatif (Rp)
							Sebelum	Sesudah	RKPD 2025	APBD 2025	RKPD Perubahan 2025					
1	2	3	4	5	6	7	8	9	10	11	12	13	14			
	7	01			URUSAN PEMERINTAHAN BIDANG XX				25.521.772.889,00	33.604.772.889,00	31.954.996.889,00			63.824.819.200,00		
425	7	01	01		PROGRAM PENUNJANG URUSAN PEMERINTAHAN DAERAH KABUPATEN/KOTA	Persentase indikator OPD (IKU dan IKK) yang tercapai targetnya Nilai Sakip	-	100 72.75 % Nilai	15.036.722.939,00	16.615.664.164,00	16.659.874.044,00			21.041.306.600,00		
	7	01	01	2.08	Penyediaan Jasa Penunjang Urusan Pemerintahan Daerah	Cakupan Penyediaan Jasa Penunjang Urusan Pemerintahan Daerah	-	12 Bulan	2.083.469.700,00	2.097.516.500,00	2.097.516.500,00			3.579.240.000,00	KECAMATAN KARANGANYAR	
	7	01	01	2.08	0004	Penyediaan Jasa Pelayanan Umum Kantor										
	7				UNSUR KEWILAYAHAN				25.521.772.889,00	33.604.772.889,00	31.954.996.889,00			63.824.819.200,00		
	7	01			KECAMATAN				25.521.772.889,00	33.604.772.889,00	31.954.996.889,00			63.824.819.200,00		
426	7	01	01		PROGRAM PENUNJANG URUSAN PEMERINTAHAN DAERAH KABUPATEN/KOTA	Nilai Sakip Persentase indikator OPD (IKU dan IKK) yang tercapai targetnya	-	72.75 100 Nilai %	15.036.722.939,00	16.615.664.164,00	16.659.874.044,00			21.041.306.600,00		
	7	01	01	2.09	Pemeliharaan Barang Milik Daerah Penunjang Urusan Pemerintahan Daerah	Cakupan Pemeliharaan Barang Milik Daerah Penunjang Urusan Pemerintahan Daerah	-	12 Bulan	420.215.400,00	424.692.050,00	424.692.050,00			1.065.027.600,00	KECAMATAN KARANGANYAR	
	7	01	01	2.09	0001	Penyediaan Jasa Pemeliharaan, Biaya Pemeliharaan, dan Pajak Kendaraan Perorangan Dinas atau Kendaraan Dinas Jabatan										

No	Kode	Urusan / Bidang Urusan / Program / Kegiatan / Sub Kegiatan	Indikator Program / Kegiatan / Sub Kegiatan	Capaian Kinerja Dan Kerangka Pendanaan					Lokasi	Sumber Dana	Kelompok Sasaran	Prakiraan Maju Rencana	Perangkat Daerah Penanggung Jawab			
				Target 2025		RKPD 2025	Pagu Indikatif (Rp)					Pagu Indikatif (Rp)				
				Sebelum	Sesudah		APBD 2025	RKPD Perubahan 2025								
1	2	3	4	5	6	7	8	9	10	11	12	13	14			
			Jumlah Kendaraan Perorangan Dinas atau Kendaraan Dinas Jabatan yang Dipelihara dan dibayarkan Pajaknya	5 Unit	5 Unit	5.832.000,00	5.832.000,00	5.832.000,00	-	Dana Alokasi Umum (DAU)		11.000.000,00	KECAMATAN KARANGANYAR			
7	01	01	2.09	0006	Pemeliharaan Peralatan dan Mesin Lainnya	Jumlah Peralatan dan Mesin Lainnya yang Dipelihara	10 Unit	10 Unit	0,00	7.100.000,00	7.100.000,00	Kab. Karanganyar, Semua Kecamatan, Semua Kel/Desa	Dana Alokasi Umum (DAU)		8.000.000,00	KECAMATAN KARANGANYAR
7					NON URUSAN			25.521.772.889,00	33.604.772.889,00	31.954.996.889,00		63.824.819.200,00				
7	01				URUSAN PEMERINTAHAN BIDANG XX			25.521.772.889,00	33.604.772.889,00	31.954.996.889,00		63.824.819.200,00				
427	7	01	01		PROGRAM PENUNJANG URUSAN PEMERINTAHAN DAERAH KABUPATEN/KOTA	Nilai Sakip Persentase indikator OPD (IKU dan IKK) yang tercapai targetnya	-	72.75 100 Nilai %	15.036.722.939,00	16.615.664.164,00	16.659.874.044,00			21.041.306.600,00		

No	Kode				Urusan / Bidang Urusan / Program / Kegiatan / Sub Kegiatan	Indikator Program / Kegiatan / Sub Kegiatan	Capaian Kinerja Dan Kerangka Pendanaan					Lokasi	Sumber Dana	Kelompok Sasaran	Prakiraan Maju Rencana	Perangkat Daerah Penanggung Jawab
							Target 2025		Pagu Indikatif (Rp)						13	
							Sebelum	Sesudah	RKPD 2025	APBD 2025	RKPD Perubahan 2025					
1	2	3	4	5	6	7	8	9	10	11	12	14				
7	01	01	2.09		Pemeliharaan Barang Milik Daerah Penunjang Urusan Pemerintahan Daerah	Cakupan Pemeliharaan Barang Milik Daerah Penunjang Urusan Pemerintahan Daerah	-	12 Bulan	420.215.400,00	424.692.050,00	424.692.050,00			Kantor Kelurahan Popongan	1.065.027.600,00	KECAMATAN KARANGANYAR
7	01	01	2.09	0006	Pemeliharaan Peralatan dan Mesin Lainnya											
7					UNSUR KEWILAYAHAN				25.521.772.889,00	33.604.772.889,00	31.954.996.889,00				63.824.819.200,00	
7	01				KECAMATAN				25.521.772.889,00	33.604.772.889,00	31.954.996.889,00				63.824.819.200,00	
428	7	01	03		PROGRAM PEMBERDAYAAN MASYARAKAT DESA DAN KELURAHAN	Persentase lembaga kemasyarakatan aktif	-	100 %	7.288.948.400,00	13.831.316.700,00	12.201.142.270,00				41.241.447.400,00	
7	01	03	2.02		Kegiatan Pemberdayaan Kelurahan	Cakupan Kegiatan Pemberdayaan Kelurahan	-	12 Bulan	7.048.282.300,00	13.588.035.500,00	13.588.035.500,00			Masyarakat Kelurahan Popongan	18.098.947.400,00	KECAMATAN KARANGANYAR
7	01	03	2.02	0001	Peningkatan Partisipasi Masyarakat dalam Forum Musyawarah Perencanaan Pembangunan di Kelurahan											

No	Kode	Urusan / Bidang Urusan / Program / Kegiatan / Sub Kegiatan	Indikator Program / Kegiatan / Sub Kegiatan	Capaian Kinerja Dan Kerangka Pendanaan						Lokasi	Sumber Dana	Kelompok Sasaran	Prakiraan Maju Rencana	Perangkat Daerah Penanggung Jawab		
				Target 2025			Pagu Indikatif (Rp)						Pagu Indikatif (Rp)			
				Sebelum	Sesudah	RKPD 2025	APBD 2025	RKPD Perubahan 2025								
1	2	3	4	5	6	7	8	9	10	11	12	13	14			
			Jumlah Lembaga Kemasyarakatan yang Berpartisipasi dalam Forum Musyawarah Perencanaan Pembangunan di Kelurahan	1 Lembaga Kemasyarakatan	1 Lembaga Kemasyarakatan	19.550.800,00	19.550.800,00	19.550.800,00	Kab. Karanganyar, Semua Kecamatan, Semua Kel/Desa	Dana Alokasi Umum (DAU)		20.000.000,00	KECAMATAN KARANGANYAR			
7	01	03	2.02	0003	Pemberdayaan Masyarakat di Kelurahan	Jumlah Pokmas dan Ormas yang Melaksanakan Pemberdayaan Masyarakat di Kelurahan	3 Pokmas / Ormas	3 Pokmas / Ormas	55.200.000,00	55.200.000,00	65.200.000,00	Kab. Karanganyar, Semua Kecamatan, Semua Kel/Desa	Dana Alokasi Umum (DAU)		57.500.000,00	KECAMATAN KARANGANYAR
7	01	03	2.03		Pemberdayaan Lembaga Kemasyarakatan Tingkat Kecamatan	Cakupan Pemberdayaan Lembaga Kemasyarakatan Tingkat Kelurahan	-	12 Bulan	115.760.600,00	115.760.600,00	115.760.600,00			Masyarakat Kelurahan Popongan	22.719.000.000,00	KECAMATAN KARANGANYAR
7	01	03	2.03	0002	Peningkatan Kapasitas Lembaga Kemasyarakatan	Jumlah Lembaga Kemasyarakatan yang Ditingkatkan Kapasitasnya	1 Lembaga Kemasyarakatan	1 Lembaga Kemasyarakatan	26.365.600,00	26.365.600,00	13.182.800,00	Kab. Karanganyar, Semua Kecamatan, Semua Kel/Desa	Dana Alokasi Umum (DAU)		27.000.000,00	KECAMATAN KARANGANYAR
429	7	01	05		PROGRAM PENYELENGGARAAN URUSAN PEMERINTAHAN UMUM	Presentase Pembinaan Wawasan Kebangsaan dan Keagamaan	-	100 %	3.183.381.700,00	3.145.978.900,00	3.084.638.750,00				1.069.092.700,00	

No	Kode				Urusan / Bidang Urusan / Program / Kegiatan / Sub Kegiatan	Indikator Program / Kegiatan / Sub Kegiatan	Capaian Kinerja Dan Kerangka Pendanaan					Kelompok Sasaran	Prakiraan Maju Rencana	Perangkat Daerah Penanggung Jawab		
							Target 2025		Pagu Indikatif (Rp)				Lokasi		Sumber Dana	Pagu Indikatif (Rp)
							Sebelum	Sesudah	RKPD 2025	APBD 2025	RKPD Perubahan 2025					
1	2	3	4	5	6	7	8	9	10	11	12	13	14			
7	01	05	2.01		Penyelenggaraan Urusan Pemerintahan Umum Sesuai Penugasan Kepala Daerah	Cakupan Penyelenggaraan Urusan Pemerintahan Umum Sesuai Penugasan Kepala Daerah	-	12 Bulan	3.183.381.700,00	3.145.978.900,00	3.145.978.900,00			Masyarakat Kelurahan Popongan	1.069.092.700,00	KECAMATAN KARANGANYAR
7	01	05	2.01	0001	Pembinaan Wawasan Kebangsaan dan Ketahanan Nasional dalam rangka Memantapkan Pengamalan Pancasila, Pelaksanaan Undang-Undang Dasar Negara Republik Indonesia Tahun											
					Jumlah Orang yang Mengikuti Pembinaan Wawasan Kebangsaan dan Ketahanan Nasional dalam rangka Memantapkan Pengamalan Pancasila, Pelaksanaan Undang-Undang Dasar Negara Republik Indonesia Tahun 1945, Pelestarian Bhinneka Tunggal Ika serta Pemertahanan dan Pemeliharaan Keutuhan Negara Kesatuan Republik Indonesia	81 Orang	81 Orang	46.675.000,00	46.675.000,00	42.300.000,00	Kab. Karanganyar, Semua Kecamatan, Semua Kel/Desa	Dana Alokasi Umum (DAU)		45.600.000,00	KECAMATAN KARANGANYAR	
					Kecamatan Tasikmadu			2.645.486.092,00	2.801.486.092,00	2.768.176.092,00				3.164.568.000,00		
7					UNSUR KEWILAYAHAN			2.645.486.092,00	2.801.486.092,00	2.768.176.092,00				3.164.568.000,00		
7	01				KECAMATAN			2.645.486.092,00	2.801.486.092,00	2.768.176.092,00				3.164.568.000,00		
430	7	01	01		PROGRAM PENUNJANG URUSAN PEMERINTAHAN DAERAH KABUPATEN/KOTA	Persentase indikator OPD (IKU dan IKK) yang tercapai targetnya	100 %	100 %	2.549.364.292,00	2.705.364.292,00	2.684.346.092,00				3.005.868.000,00	
7	01	01	2.01		Perencanaan, Penganggaran, dan Evaluasi Kinerja Perangkat Daerah	Cakupan Perencanaan Penganggaran dan Evaluasi Kinerja Perangkat daerah	44 Unit	100 Persen	5.883.200,00	10.883.200,00	10.883.200,00			Meningkatkan kualitas tata laksana pemerintahan	16.000.000,00	KECAMATAN TASIKMADU
7	01	01	2.01	0001	Penyusunan Dokumen Perencanaan Perangkat Daerah											
					Jumlah Dokumen Perencanaan Perangkat Daerah	3 Dokumen	4 Dokumen	3.455.200,00	8.455.200,00	5.093.700,00	Kab. Karanganyar, Tasikmadu, Semua Kel/Desa	Dana Alokasi Umum (DAU)		8.000.000,00	KECAMATAN TASIKMADU	
7	01	01	2.01	0007	Evaluasi Kinerja Perangkat Daerah											
					Jumlah Laporan Evaluasi Kinerja Perangkat Daerah	3 Laporan	3 Laporan	0,00	2.428.000,00	1.821.700,00	Kab. Karanganyar, Tasikmadu, Semua Kel/Desa	Dana Alokasi Umum (DAU)		8.000.000,00	KECAMATAN TASIKMADU	
7					NON URUSAN			2.645.486.092,00	2.801.486.092,00	2.768.176.092,00				3.164.568.000,00		
7	01				URUSAN PEMERINTAHAN BIDANG XX			2.645.486.092,00	2.801.486.092,00	2.768.176.092,00				3.164.568.000,00		



No	Kode				Urusan / Bidang Urusan / Program / Kegiatan / Sub Kegiatan	Indikator Program / Kegiatan / Sub Kegiatan	Capaian Kinerja Dan Kerangka Pendanaan					Kelompok Sasaran	Prakiraan Maju Rencana	Perangkat Daerah Penanggung Jawab		
							Target 2025		RKPD 2025	Pagu Indikatif (Rp)			Lokasi		Sumber Dana	Pagu Indikatif (Rp)
							Sebelum	Sesudah		APBD 2025	RKPD Perubahan 2025					
1	2				3	4	5	6	7	8	9	10	11	12	13	14
431	7	01	01		PROGRAM PENUNJANG URUSAN PEMERINTAHAN DAERAH KABUPATEN/KOTA	Persentase indikator OPD (IKU dan IKK) yang tercapai targetnya	100 %	100 %	2.549.364.292,00	2.705.364.292,00	2.684.346.092,00				3.005.868.000,00	
	7	01	01	2.01	Perencanaan, Penganggaran, dan Evaluasi Kinerja Perangkat Daerah	Cakupan Perencanaan Penganggaran dan Evaluasi Kinerja Perangkat daerah	44 Unit	100 Persen	5.883.200,00	10.883.200,00	10.883.200,00			Meningkatkan kualitas tata laksana pemerintahan	16.000.000,00	KECAMATAN TASIKMADU
	7	01	01	2.01	0007	Evaluasi Kinerja Perangkat Daerah										
	7				UNSUR KEWILAYAHAN				2.645.486.092,00	2.801.486.092,00	2.768.176.092,00				3.164.568.000,00	
	7	01			KECAMATAN				2.645.486.092,00	2.801.486.092,00	2.768.176.092,00				3.164.568.000,00	
432	7	01	01		PROGRAM PENUNJANG URUSAN PEMERINTAHAN DAERAH KABUPATEN/KOTA	Persentase indikator OPD (IKU dan IKK) yang tercapai targetnya	100 %	100 %	2.549.364.292,00	2.705.364.292,00	2.684.346.092,00				3.005.868.000,00	
	7	01	01	2.02	Administrasi Keuangan Perangkat Daerah	Cakupan Administrasi Keuangan Perangkat Daerah	-	100 Persen	1.955.754.392,00	2.061.154.392,00	2.061.154.392,00			-	2.225.918.000,00	KECAMATAN TASIKMADU
	7	01	01	2.02	0001	Penyediaan Gaji dan Tunjangan ASN										
						Jumlah Orang yang Menerima Gaji dan Tunjangan ASN	15 Orang/bulan	15 Orang/bulan	1.955.754.392,00	2.061.154.392,00	2.061.154.392,00	Semua Kota/Kab, Semua Kecamatan, Semua Kel/Desa Kab. Karanganyar, Tasikmadu, Semua Kel/Desa	Dana Alokasi Umum (DAU)		2.225.918.000,00	KECAMATAN TASIKMADU
	7	01	01	2.04	Administrasi Pendapatan Daerah Kewenangan Perangkat Daerah	Cakupan Administrasi Pendapatan Daerah Kewenangan Perangkat Daerah	-	100 Persen	50.000.000,00	50.000.000,00	50.000.000,00			Meningkatkan kualitas tata laksana pemerintahan	55.000.000,00	KECAMATAN TASIKMADU
	7	01	01	2.04	0005	Pengolahan Data Retribusi Daerah										
						Jumlah Laporan Hasil Pengolahan, Pemeliharaan, dan Pelaporan Data Retribusi Daerah	1 Laporan	1 Laporan	50.000.000,00	50.000.000,00	50.000.000,00	Kab. Karanganyar, Tasikmadu, Semua Kel/Desa	Dana Alokasi Umum (DAU)		55.000.000,00	KECAMATAN TASIKMADU
	7	01	01	2.06	Administrasi Umum Perangkat Daerah	Cakupan Administrasi Umum Perangkat Daerah	-	100 Persen	66.112.400,00	79.272.400,00	79.272.400,00			Meningkatkan kualitas tata laksana pemerintahan	86.950.000,00	KECAMATAN TASIKMADU
	7	01	01	2.06	0001	Penyediaan Komponen Instalasi										
						Jumlah Paket Komponen Instalasi Listrik/Penerangan Bangunan Kantor yang Disediakan	12 Paket	12 Paket	6.384.000,00	6.234.000,00	6.234.000,00	Kab. Karanganyar, Tasikmadu, Semua Kel/Desa Kab. Karanganyar, Semua Kecamatan, Semua Kel/Desa Semua Kota/Kab, Semua Kecamatan, Semua Kel/Desa	Dana Alokasi Umum (DAU)		8.000.000,00	KECAMATAN TASIKMADU
	7	01	01	2.06	0002	Penyediaan Peralatan dan Perlengkapan Kantor										
						Jumlah Paket Peralatan dan Perlengkapan Kantor yang Disediakan	12 Paket	12 Paket	17.602.500,00	9.195.100,00	11.523.050,00	Kab. Karanganyar, Tasikmadu, Semua Kel/Desa	PENDAPATAN ASLI DAERAH (PAD)		15.000.000,00	KECAMATAN TASIKMADU
	7	01	01	2.06	0004	Penyediaan Bahan Logistik Kantor										
						Jumlah Paket Bahan Logistik Kantor yang Disediakan	12 Paket	12 Paket	9.495.900,00	6.748.500,00	7.004.050,00	Kab. Karanganyar, Tasikmadu, Semua Kel/Desa	PENDAPATAN ASLI DAERAH (PAD)		12.000.000,00	KECAMATAN TASIKMADU
	7	01	01	2.06	0005	Penyediaan Barang Cetak dan Penggandaan										
						Jumlah Paket Barang Cetak dan Penggandaan yang Disediakan	12 Paket	12 Paket	4.000.000,00	4.114.800,00	4.386.600,00	Kab. Karanganyar, Tasikmadu, Semua Kel/Desa	PENDAPATAN ASLI DAERAH (PAD)		8.000.000,00	KECAMATAN TASIKMADU
	7	01	01	2.06	0006	Penyediaan Bahan Bacaan dan Peraturan Perundang-undangan										
						Jumlah Dokumen Bahan Bacaan dan Peraturan Perundang-Undangan yang Disediakan	12 Dokumen	12 Dokumen	0,00	1.380.000,00	1.380.000,00	Kab. Karanganyar, Tasikmadu, Semua Kel/Desa	PENDAPATAN ASLI DAERAH (PAD)		2.950.000,00	KECAMATAN TASIKMADU
	7				NON URUSAN				2.645.486.092,00	2.801.486.092,00	2.768.176.092,00				3.164.568.000,00	
	7	01			URUSAN PEMERINTAHAN BIDANG XX				2.645.486.092,00	2.801.486.092,00	2.768.176.092,00				3.164.568.000,00	

No	Kode				Usuran / Bidang Usuran / Program / Kegiatan / Sub Kegiatan	Indikator Program / Kegiatan / Sub Kegiatan	Capaian Kinerja Dan Kerangka Pendanaan					Kelompok Sasaran	Prakiraan Maju Rencana	Perangkat Daerah Penanggung Jawab		
							Target 2025		Pagu Indikatif (Rp)				Lokasi		Sumber Dana	Pagu Indikatif (Rp)
							Sebelum	Sesudah	RKPD 2025	APBD 2025	RKPD Perubahan 2025					
1	2	3	4	5	6	7	8	9	10	11	12	13	14			
433	7	01	01		PROGRAM PENUNJANG URUSAN PEMERINTAHAN DAERAH KABUPATEN/KOTA	Persentase indikator OPD (IKU dan IKK) yang tercapai targetnya	100 %	100 %	2.549.364.292,00	2.705.364.292,00	2.684.346.092,00			3.005.868.000,00		
	7	01	01	2.06	Administrasi Umum Perangkat Daerah	Cakupan Administrasi Umum Perangkat Daerah	-	100 Persen	66.112.400,00	79.272.400,00	79.272.400,00			Meningkatkan kualitas tata laksana pemerintahan	86.950.000,00	KECAMATAN TASIKMADU
	7	01	01	2.06	0006	Penyediaan Bahan Bacaan dan Peraturan Perundang-undangan										
	7				UNSUR KEWILAYAHAN				2.645.486.092,00	2.801.486.092,00	2.768.176.092,00			3.164.568.000,00		
	7	01			KECAMATAN				2.645.486.092,00	2.801.486.092,00	2.768.176.092,00			3.164.568.000,00		
434	7	01	01		PROGRAM PENUNJANG URUSAN PEMERINTAHAN DAERAH KABUPATEN/KOTA	Persentase indikator OPD (IKU dan IKK) yang tercapai targetnya	100 %	100 %	2.549.364.292,00	2.705.364.292,00	2.684.346.092,00			3.005.868.000,00		
	7	01	01	2.06	Administrasi Umum Perangkat Daerah	Cakupan Administrasi Umum Perangkat Daerah	-	100 Persen	66.112.400,00	79.272.400,00	79.272.400,00			Meningkatkan kualitas tata laksana pemerintahan	86.950.000,00	KECAMATAN TASIKMADU
	7	01	01	2.06	0008	Fasilitasi Kunjungan Tamu										
						Jumlah Laporan Fasilitasi Kunjungan Tamu	12 Laporan	12 Laporan	14.000.000,00	11.550.000,00	3.000.000,00	Kab. Karanganyar, Tasikmadu, Semua Kel/Desa	PENDAPATAN ASLI DAERAH (PAD)		25.000.000,00	KECAMATAN TASIKMADU
	7	01	01	2.06	0009	Penyelenggaraan Rapat Koordinasi dan Konsultasi SKPD										
						Jumlah Laporan Penyelenggaraan Rapat Koordinasi dan Konsultasi SKPD	12 Laporan	12 Laporan	13.250.000,00	40.050.000,00	34.500.000,00	Kab. Karanganyar, Semua Kecamatan, Semua Kel/Desa Kab. Karanganyar, Tasikmadu, Semua Kel/Desa	PENDAPATAN ASLI DAERAH (PAD)		16.000.000,00	KECAMATAN TASIKMADU
	7	01	01	2.07	Pengadaan Barang Milik Daerah Penunjang Urusan Pemerintah Daerah	Cakupan Pengadaan barang Milik daerah Penunjang Urusan Pemerintah Daerah	-	100 Persen	0,00	0,00	0,00			-	129.000.000,00	KECAMATAN TASIKMADU
	7	01	01	2.07	0002	Pengadaan Kendaraan Dinas Operasional atau Lapangan										
						Jumlah Unit Kendaraan Dinas Operasional atau Lapangan yang Disediakan	2 Unit	2 Unit	0,00	0,00	0,00	Kab. Karanganyar, Tasikmadu, Semua Kel/Desa Semua Kota/Kab, Semua Kecamatan, Semua Kel/Desa	PENDAPATAN ASLI DAERAH (PAD)		22.000.000,00	KECAMATAN TASIKMADU
	7	01	01	2.07	0005	Pengadaan Mebel										
						Jumlah Paket Mebel yang Disediakan	40 Unit	40 Unit	0,00	0,00	0,00	Kab. Karanganyar, Tasikmadu, Semua Kel/Desa	PENDAPATAN ASLI DAERAH (PAD)		13.000.000,00	KECAMATAN TASIKMADU
	7	01	01	2.07	0006	Pengadaan Peralatan dan Mesin Lainnya										
						Jumlah Unit Peralatan dan Mesin Lainnya yang Disediakan	2 Unit	1 Unit	0,00	0,00	0,00	Kab. Karanganyar, Tasikmadu, Semua Kel/Desa	PENDAPATAN ASLI DAERAH (PAD)		24.000.000,00	KECAMATAN TASIKMADU
	7	01	01	2.07	0011	Pengadaan Sarana dan Prasarana Pendukung Gedung Kantor atau Bangunan Lainnya										
						Jumlah Unit Sarana dan Prasarana Pendukung Gedung Kantor atau Bangunan Lainnya yang Disediakan	1 Unit	1 Unit	0,00	0,00	0,00	Kab. Karanganyar, Tasikmadu, Semua Kel/Desa	PENDAPATAN ASLI DAERAH (PAD)		70.000.000,00	KECAMATAN TASIKMADU
	7	01	01	2.08	Penyediaan Jasa Penunjang Urusan Pemerintahan Daerah	Cakupan Penyediaan jasa Penunjang Urusan Pemerintah Daerah	-	undefined undefined	435.440.000,00	467.880.000,00	467.880.000,00			Meningkatkan kualitas tata laksana pemerintahan	431.000.000,00	KECAMATAN TASIKMADU
	7	01	01	2.08	0002	Penyediaan Jasa Komunikasi, Sumber Daya Air dan Listrik										
						Jumlah Laporan Penyediaan Jasa Komunikasi, Sumber Daya Air dan Listrik yang Disediakan	12 Laporan	12 Laporan	32.600.000,00	46.200.000,00	38.400.000,00	Kab. Karanganyar, Tasikmadu, Semua Kel/Desa	PENDAPATAN ASLI DAERAH (PAD)		42.000.000,00	KECAMATAN TASIKMADU
	7	01	01	2.08	0004	Penyediaan Jasa Pelayanan Umum Kantor										
						Jumlah Laporan Penyediaan Jasa Pelayanan Umum Kantor yang Disediakan	12 Laporan	12 Laporan	402.840.000,00	421.680.000,00	421.680.000,00	Kab. Karanganyar, Tasikmadu, Semua Kel/Desa	PENDAPATAN ASLI DAERAH (PAD)		389.000.000,00	KECAMATAN TASIKMADU

No	Kode				Usuran / Bidang Usuran / Program / Kegiatan / Sub Kegiatan	Indikator Program / Kegiatan / Sub Kegiatan	Capaian Kinerja Dan Kerangka Pendanaan					Kelompok Sasaran	Prakiraan Maju Rencana	Perangkat Daerah Penanggung Jawab		
							Target 2025		RKPD 2025	Pagu Indikatif (Rp)			Lokasi		Sumber Dana	Pagu Indikatif (Rp)
							Sebelum	Sesudah		APBD 2025	RKPD Perubahan 2025					
1	2	3	4	5	6	7	8	9	10	11	12	13	14			
7	01	01	2.09		Pemeliharaan Barang Milik Daerah Penunjang Urusan Pemerintahan Daerah	Cakupan Pemeliharaan Barang Milik Daerah Penunjang Urusan Pemerintah Daerah	-	100 Persen	36.174.300,00	36.174.300,00	36.174.300,00			Meningkatkan kualitas tata laksana pemerintahan	62.000.000,00	KECAMATAN TASIKMADU
7	01	01	2.09	0001	Penyediaan Jasa Pemeliharaan, Biaya Pemeliharaan, dan Pajak Kendaraan	Perorangan Dinas atau Kendaraan Dinas Jabatan										
						Jumlah Kendaraan Perorangan Dinas atau Kendaraan Dinas Jabatan yang Dipelihara dan Dibayarkan Pajaknya	6 Unit	6 Unit	21.430.000,00	21.430.000,00	23.424.300,00	Kab. Karanganyar, Tasikmadu, Semua Kel/Desa	PENDAPATAN ASLI DAERAH (PAD)		35.000.000,00	KECAMATAN TASIKMADU
7	01	01	2.09	0006	Pemeliharaan Peralatan dan Mesin Lainnya											
						Jumlah Peralatan dan Mesin Lainnya yang Dipelihara	15 Unit	15 Unit	4.140.000,00	4.140.000,00	4.140.000,00	Kab. Karanganyar, Tasikmadu, Semua Kel/Desa	PENDAPATAN ASLI DAERAH (PAD)		14.000.000,00	KECAMATAN TASIKMADU
7	01	01	2.09	0010	Pemeliharaan/Rehabilitasi Sarana dan Prasarana Gedung Kantor atau Bangunan Lainnya											
						Jumlah Sarana dan Prasarana Gedung Kantor atau Bangunan Lainnya yang Dipelihara/Direhabilitasi	1 Unit	1 Unit	10.604.300,00	10.604.300,00	10.604.300,00	Kab. Karanganyar, Tasikmadu, Semua Kel/Desa	PENDAPATAN ASLI DAERAH (PAD)		13.000.000,00	KECAMATAN TASIKMADU
435	7	01	02		PROGRAM PENYELENGGARAAN PEMERINTAHAN DAN PELAYANAN PUBLIK	Indeks Kepuasan Masyarakat	86,47 nilai	86,47 nilai	4.271.800,00	4.271.800,00	2.980.000,00				9.700.000,00	
7	01	02	2.02		Penyelenggaraan Urusan Pemerintahan yang Tidak Dilaksanakan oleh Unit Kerja Perangkat Daerah yang Ada di Kecamatan	Cakupan Penyelenggaraan Urusan Pemerintahan yang tidak dilaksanakan oleh unit kerja perangkat daerah yang ada di kecamatan	100 Persen 86,47 Persen	100 Persen	4.271.800,00	4.271.800,00	4.271.800,00			Meningkatkan kualitas tata laksana pemerintahan	9.700.000,00	KECAMATAN TASIKMADU
7	01	02	2.02	0002	Fasilitasi Percepatan Pencapaian Standar Pelayanan Minimal di Wilayah Kecamatan											
						Jumlah Laporan Fasilitasi Percepatan Pencapaian Standar Pelayanan Minimal di Wilayah Kecamatan	2 Laporan	2 Laporan	940.000,00	940.000,00	752.000,00	Kab. Karanganyar, Tasikmadu, Semua Kel/Desa	Dana Alokasi Umum (DAU)		2.700.000,00	KECAMATAN TASIKMADU
7	01	02	2.02	0003	Peningkatan Efektifitas Pelaksanaan Pelayanan kepada Masyarakat di Wilayah Kecamatan											
						Jumlah Laporan Peningkatan Efektifitas Pelaksanaan Pelayanan kepada Masyarakat di Wilayah Kecamatan	12 Laporan	12 Laporan	3.331.800,00	3.331.800,00	2.228.000,00	Kab. Karanganyar, Tasikmadu, Semua Kel/Desa	Dana Alokasi Umum (DAU)		7.000.000,00	KECAMATAN TASIKMADU
436	7	01	03		PROGRAM PEMBERDAYAAN MASYARAKAT DESA DAN KELURAHAN	Persentase Lembaga Masyarakat Aktif	-	100 Persen	15.000.000,00	15.000.000,00	13.800.000,00				25.000.000,00	
7	01	03	2.01		Koordinasi Kegiatan Pemberdayaan Desa	Cakupan Koordinasi Kegiatan Pemberdayaan Desa	-	100 Persen	15.000.000,00	15.000.000,00	15.000.000,00			Meningkatkan kualitas tata laksana pemerintahan	25.000.000,00	KECAMATAN TASIKMADU
7	01	03	2.01	0001	Peningkatan Partisipasi Masyarakat dalam Forum Musyawarah Perencanaan Pembangunan di Desa											

No	Kode	Urusan / Bidang Urusan / Program / Kegiatan / Sub Kegiatan	Indikator Program / Kegiatan / Sub Kegiatan	Capaian Kinerja Dan Kerangka Pendanaan						Lokasi	Sumber Dana	Kelompok Sasaran	Prakiraan Maju Rencana	Perangkat Daerah Penanggung Jawab
				Target 2025			Pagu Indikatif (Rp)						Pagu Indikatif (Rp)	
				Sebelum	Sesudah	RKPD 2025	APBD 2025	RKPD Perubahan 2025						
1	2	3	4	5	6	7	8	9	10	11	12	13	14	
			Jumlah Lembaga Kemasyarakatan yang Berpartisipasi dalam Forum Musyawarah Perencanaan Pembangunan di Desa	10 Lembaga Kemasyarakatan	10 Lembaga Kemasyarakatan	9.000.000,00	9.000.000,00	9.000.000,00	Kab. Karanganyar, Tasikmadu, Semua Kel/Desa	Dana Alokasi Umum (DAU)		15.000.000,00	KECAMATAN TASIKMADU	
7	01	03	2.01	0003	Peningkatan Efektifitas Kegiatan Pemberdayaan Masyarakat di Wilayah Kecamatan									
			Jumlah Laporan Peningkatan Efektivitas Kegiatan Pemberdayaan Masyarakat di Wilayah Kecamatan	12 Laporan	12 Laporan	6.000.000,00	6.000.000,00	4.800.000,00	Kab. Karanganyar, Tasikmadu, Semua Kel/Desa	Dana Alokasi Umum (DAU)		10.000.000,00	KECAMATAN TASIKMADU	
437	7	01	04		PROGRAM KOORDINASI KETENTRAMAN DAN KETERTIBAN UMUM	Persentase wilayah dalam keadaan kondusif	100 %	100 %	21.600.000,00	21.600.000,00	21.600.000,00		41.000.000,00	
			Koordinasi Upaya Penyelenggaraan Ketenteraman dan Ketertiban Umum	Cakupan Koordinasi Upaya Penyelenggaraan Ketenteraman dan Ketertiban Umum	12 Laporan	100 Persen	21.600.000,00	21.600.000,00	21.600.000,00		Meningkatkan kualitas Pembangunan Desa	41.000.000,00	KECAMATAN TASIKMADU	
7	01	04	2.01	0001	Sinergitas dengan Kepolisian Negara Republik Indonesia, Tentara Nasional Indonesia dan Instansi Vertikal di Wilayah Kecamatan									
			Jumlah Laporan Hasil Sinergitas dengan Kepolisian Negara Republik Indonesia, Tentara Nasional Indonesia dan Instansi Vertikal di Wilayah Kecamatan	12 Laporan	12 Laporan	21.600.000,00	21.600.000,00	21.600.000,00	Kab. Karanganyar, Tasikmadu, Semua Kel/Desa	Dana Alokasi Umum (DAU)		41.000.000,00	KECAMATAN TASIKMADU	
438	7	01	05		PROGRAM PENYELENGGARAAN URUSAN PEMERINTAHAN UMUM	Persentase kegiatan wawasan kebangsaan dan keagamaan	100 %	100 Persen	48.250.000,00	48.250.000,00	44.250.000,00		65.000.000,00	
			Penyelenggaraan Urusan Pemerintahan Umum Sesuai Penugasan Kepala Daerah	Cakupan Penyelenggaraan Urusan Pemerintahan Umum sesuai Penugasan Kepala Daerah	100 Persen	100 Persen	48.250.000,00	48.250.000,00	48.250.000,00		-	65.000.000,00	KECAMATAN TASIKMADU	
7	01	05	2.01	0001	Pembinaan Wawasan Kebangsaan dan Ketahanan Nasional dalam rangka Memantapkan Pengamalan Pancasila, Pelaksanaan Undang-Undang Dasar Negara Republik Indonesia Tahun									
			Jumlah Orang yang Mengikuti Pembinaan Wawasan Kebangsaan dan Ketahanan Nasional dalam rangka Memantapkan Pengamalan Pancasila, Pelaksanaan Undang-Undang Dasar Negara Republik Indonesia Tahun 1945, Pelestarian Bhinneka Tunggal Ika serta Pemertahanan dan Pemeliharaan Keutuhan Negara Kesatuan Republik Indonesia	70 Orang	70 Orang	44.250.000,00	44.250.000,00	44.250.000,00	Semua Kota/Kab, Semua Kecamatan, Semua Kel/Desa	Dana Alokasi Umum (DAU)		53.000.000,00	KECAMATAN TASIKMADU	
7	01	05	2.01	0004	Pembinaan Kerukunan Antar Suku dan Intra Suku, Umat Beragama, Ras, dan Golongan Lainnya Guna Mewujudkan Stabilitas Keamanan Lokal, Regional, dan Nasional									
			Jumlah Orang yang Mengikuti Pembinaan Kerukunan Antar Suku dan Intra Suku, Umat Beragama, Ras, dan Golongan Lainnya Guna Mewujudkan Stabilitas Keamanan Lokal, Regional, dan Nasional	80 Orang	80 Orang	4.000.000,00	4.000.000,00	0,00	Kab. Karanganyar, Tasikmadu, Semua Kel/Desa	Dana Alokasi Umum (DAU)		12.000.000,00	KECAMATAN TASIKMADU	
439	7	01	06		PROGRAM PEMBINAAN DAN PENGAWASAN PEMERINTAHAN DESA	Persentase Desa Memiliki APBDes dab RKPDDes yang sesuai ketentuan		100 Persen	7.000.000,00	7.000.000,00	1.200.000,00		18.000.000,00	
			Fasilitasi, Rekomendasi dan Koordinasi	Cakupan Fasilitasi,Rekomendasi dan Koordinasi Pembinaan dan Pengawasan Pemerintahan Desa	-	100 Persen	7.000.000,00	7.000.000,00	7.000.000,00		-	18.000.000,00	KECAMATAN TASIKMADU	
7	01	06	2.01	0002	Fasilitasi Administrasi Tata Pemerintahan Desa									

No	Kode					Usuran / Bidang Usuran / Program / Kegiatan / Sub Kegiatan	Indikator Program / Kegiatan / Sub Kegiatan	Capaian Kinerja Dan Kerangka Pendanaan						Kelompok Sasaran	Prakiraan Maju Rencana	Perangkat Daerah Penanggung Jawab	
								Target 2025			Lokasi	Sumber Dana	Pagu Indikatif (Rp)				
								Sebelum	Sesudah	RKPD 2025					APBD 2025		RKPD Perubahan 2025
1	2					3	4	5	6	7	8	9	10	11	12	13	14
							Jumlah Dokumen yang Difasilitasi dalam rangka Administrasi Tata Pemerintahan Desa	12 0	12 0	7.000.000,00	7.000.000,00	1.200.000,00	Kab. Karanganyar, Tasikmadu, Semua Kel/Desa	Dana Alokasi Umum (DAU)		15.000.000,00	KECAMATAN TASIKMADU
7	01	06	2.01	0008		Rekomendasi Pengangkatan dan Pemberhentian Perangkat Desa	Jumlah Dokumen Rekomendasi Pengangkatan dan Pemberhentian Perangkat Desa	12 Dokumen	12 Dokumen	0,00	0,00	0,00	Kab. Karanganyar, Tasikmadu, Semua Kel/Desa	PENDAPATAN ASLI DAERAH (PAD)		3.000.000,00	KECAMATAN TASIKMADU
						Kecamatan Jaten			2.725.418.690,00	2.990.418.690,00	2.943.044.690,00					5.615.912.900,00	
7						UNSUR KEWILAYAHAN			2.725.418.690,00	2.990.418.690,00	2.943.044.690,00					5.615.912.900,00	
7	01					KECAMATAN			2.725.418.690,00	2.990.418.690,00	2.943.044.690,00					5.615.912.900,00	
440	7	01	01			PROGRAM PENUNJANG URUSAN PEMERINTAHAN DAERAH KABUPATEN/KOTA	Persentase Indikator OPD (IKU dan IKK) yang tercapai targetnya	100 %	100 %	2.295.392.540,00	2.560.392.540,00	2.523.492.890,00				5.096.800.000,00	
7	01	01	2.01			Perencanaan, Penganggaran, dan Evaluasi Kinerja Perangkat Daerah	Terwujudnya dokumen perencanaan perangkat daerah dan laporan evaluasi kinerja perangkat daerah	12 bulan	100 %	68.977.900,00	68.977.900,00	68.977.900,00			Kecamatan Jaten	45.000.000,00	KECAMATAN JATEN
7	01	01	2.01	0001		Penyusunan Dokumen Perencanaan Perangkat Daerah	Jumlah Dokumen Perencanaan Perangkat Daerah	7 Dokumen	7 Dokumen	2.918.900,00	2.918.900,00	2.353.100,00	Kab. Karanganyar, Jaten, Jaten	Dana Alokasi Umum (DAU)		5.000.000,00	KECAMATAN JATEN
7	01	01	2.01	0007		Evaluasi Kinerja Perangkat Daerah	Jumlah Laporan Evaluasi Kinerja Perangkat Daerah	7 Laporan	7 Laporan	66.059.000,00	66.059.000,00	65.271.200,00	Kab. Karanganyar, Jaten, Jaten	Dana Alokasi Umum (DAU)		40.000.000,00	KECAMATAN JATEN
7	01	01	2.02			Administrasi Keuangan Perangkat Daerah	Terbayarnya gaji, tunjangan dan tambahan penghasilan PNS	14 bulan	100 %	1.898.913.890,00	1.963.913.890,00	1.963.913.890,00			Aparatur	2.200.000.000,00	KECAMATAN JATEN

No	Kode				Urusan / Bidang Urusan / Program / Kegiatan / Sub Kegiatan	Indikator Program / Kegiatan / Sub Kegiatan	Capaian Kinerja Dan Kerangka Pendanaan					Kelompok Sasaran	Prakiraan Maju Rencana	Perangkat Daerah Penanggung Jawab		
							Target 2025		Pagu Indikatif (Rp)				Lokasi		Sumber Dana	Pagu Indikatif (Rp)
							Sebelum	Sesudah	RKPD 2025	APBD 2025	RKPD Perubahan 2025					
1	2				3	4	5	6	7	8	9	10	11	12	13	14
7	01	01	2.02	0001	Penyediaan Gaji dan Tunjangan ASN	Jumlah Orang yang Menerima Gaji dan Tunjangan ASN	14 Orang/bulan	14 Orang/bulan	1.898.913.890,00	1.963.913.890,00	1.963.913.890,00	Kab. Karanganyar, Jaten, Jaten	Dana Alokasi Umum (DAU)		2.200.000.000,00	KECAMATAN JATEN
7	01	01	2.06		Administrasi Umum Perangkat Daerah	Terwujudnya administrasi umum perangkat daerah yang memadai	12 bulan	100 %	187.887.750,00	187.887.750,00	187.887.750,00			Kecamatan Jaten	140.300.000,00	KECAMATAN JATEN
7	01	01	2.06	0001	Penyediaan Komponen Instalasi	Jumlah Paket Komponen Instalasi Listrik/Penerangan Bangunan Kantor yang Disediakan	12 Paket	12 Paket	0,00	2.860.000,00	2.860.000,00	Kab. Karanganyar, Jaten, Jaten	Dana Alokasi Umum (DAU)		3.500.000,00	KECAMATAN JATEN
7					NON URUSAN				2.725.418.690,00	2.990.418.690,00	2.943.044.690,00				5.615.912.900,00	
7	01				URUSAN PEMERINTAHAN BIDANG XX				2.725.418.690,00	2.990.418.690,00	2.943.044.690,00				5.615.912.900,00	
441	7	01	01		PROGRAM PENUNJANG URUSAN PEMERINTAHAN DAERAH KABUPATEN/KOTA	Persentase Indikator OPD (IKU dan IKK) yang tercapai targetnya	100 %	100 %	2.295.392.540,00	2.560.392.540,00	2.523.492.890,00				5.096.800.000,00	
7	01	01	2.06		Administrasi Umum Perangkat Daerah	Terwujudnya administrasi umum perangkat daerah yang memadai	12 bulan	100 %	187.887.750,00	187.887.750,00	187.887.750,00			Kecamatan Jaten	140.300.000,00	KECAMATAN JATEN
7	01	01	2.06	0001	Penyediaan Komponen Instalasi				2.725.418.690,00	2.990.418.690,00	2.943.044.690,00				5.615.912.900,00	
7					UNSUR KEWILAYAHAN				2.725.418.690,00	2.990.418.690,00	2.943.044.690,00				5.615.912.900,00	
7	01				KECAMATAN				2.725.418.690,00	2.990.418.690,00	2.943.044.690,00				5.615.912.900,00	
442	7	01	01		PROGRAM PENUNJANG URUSAN PEMERINTAHAN DAERAH KABUPATEN/KOTA	Persentase Indikator OPD (IKU dan IKK) yang tercapai targetnya	100 %	100 %	2.295.392.540,00	2.560.392.540,00	2.523.492.890,00				5.096.800.000,00	
7	01	01	2.06		Administrasi Umum Perangkat Daerah	Terwujudnya administrasi umum perangkat daerah yang memadai	12 bulan	100 %	187.887.750,00	187.887.750,00	187.887.750,00			Kecamatan Jaten	140.300.000,00	KECAMATAN JATEN
7	01	01	2.06	0003	Penyediaan Peralatan Rumah Tangga											

No	Kode	Urusan / Bidang Urusan / Program / Kegiatan / Sub Kegiatan	Indikator Program / Kegiatan / Sub Kegiatan	Capaian Kinerja Dan Kerangka Pendanaan					Lokasi	Sumber Dana	Kelompok Sasaran	Prakiraan Maju Rencana	Perangkat Daerah Penanggung Jawab		
				Target 2025		RKPD 2025	Pagu Indikatif (Rp)					Pagu Indikatif (Rp)			
				Sebelum	Sesudah		APBD 2025	RKPD Perubahan 2025							
1	2	3	4	5	6	7	8	9	10	11	12	13	14		
			Jumlah Paket Peralatan Rumah Tangga yang Disediakan	0 Paket	5 Paket	0,00	0,00	0,00	Kab. Karanganyar, Jaten, Jaten	Dana Alokasi Umum (DAU)		8.000.000,00	KECAMATAN JATEN		
7	01	01	2.06	0004	Penyediaan Bahan Logistik Kantor										
					Jumlah Paket Bahan Logistik Kantor yang Disediakan	12 Paket	12 Paket	0,00	5.430.000,00	480.000,00	Kab. Karanganyar, Jaten, Jaten	Dana Alokasi Umum (DAU)	7.000.000,00	KECAMATAN JATEN	
7					NON URUSAN			2.725.418.690,00	2.990.418.690,00	2.943.044.690,00			5.615.912.900,00		
7	01				URUSAN PEMERINTAHAN BIDANG XX			2.725.418.690,00	2.990.418.690,00	2.943.044.690,00			5.615.912.900,00		
443	7	01	01		PROGRAM PENUNJANG URUSAN PEMERINTAHAN DAERAH KABUPATEN/KOTA	Persentase Indikator OPD (IKU dan IKK) yang tercapai targetnya	100 %	100 %	2.295.392.540,00	2.560.392.540,00	2.523.492.890,00			5.096.800.000,00	
					Administrasi Umum Perangkat Daerah	Terwujudnya administrasi umum perangkat daerah yang memadai	12 bulan	100 %	187.887.750,00	187.887.750,00	187.887.750,00		Kecamatan Jaten	140.300.000,00	KECAMATAN JATEN
7	01	01	2.06	0004	Penyediaan Bahan Logistik Kantor										
7					UNSUR KEWILAYAHAN			2.725.418.690,00	2.990.418.690,00	2.943.044.690,00			5.615.912.900,00		
7	01				KECAMATAN			2.725.418.690,00	2.990.418.690,00	2.943.044.690,00			5.615.912.900,00		
444	7	01	01		PROGRAM PENUNJANG URUSAN PEMERINTAHAN DAERAH KABUPATEN/KOTA	Persentase Indikator OPD (IKU dan IKK) yang tercapai targetnya	100 %	100 %	2.295.392.540,00	2.560.392.540,00	2.523.492.890,00			5.096.800.000,00	
					Administrasi Umum Perangkat Daerah	Terwujudnya administrasi umum perangkat daerah yang memadai	12 bulan	100 %	187.887.750,00	187.887.750,00	187.887.750,00		Kecamatan Jaten	140.300.000,00	KECAMATAN JATEN
7	01	01	2.06	0005	Penyediaan Barang Cetak dan Penggandaan										
					Jumlah Paket Barang Cetak dan Penggandaan yang Disediakan	12 Paket	12 Paket	4.980.000,00	4.980.000,00	3.832.600,00	Kab. Karanganyar, Jaten, Jaten	Dana Alokasi Umum (DAU)	9.000.000,00	KECAMATAN JATEN	
7	01	01	2.06	0006	Penyediaan Bahan Bacaan dan Peraturan Perundang-undangan										

No	Kode					Urusan / Bidang Urusan / Program / Kegiatan / Sub Kegiatan	Indikator Program / Kegiatan / Sub Kegiatan	Capaian Kinerja Dan Kerangka Pendanaan					Kelompok Sasaran	Prakiraan Maju Rencana	Perangkat Daerah Penanggung Jawab		
								Target 2025			Lokasi	Sumber Dana		Pagu Indikatif (Rp)			
								Sebelum	Sesudah	RKPD 2025						APBD 2025	RKPD Perubahan 2025
1	2					3	4	5	6	7	8	9	10	11	12	13	14
							Jumlah Dokumen Bahan Bacaan dan Peraturan Perundang-Undangan yang Disediakan	24 Dokumen	8 Dokumen	3.000.000,00	3.000.000,00	1.000.000,00	Kab. Karanganyar, Jaten, Jaten	Dana Alokasi Umum (DAU)		2.800.000,00	KECAMATAN JATEN
7	01	01	2.06	0009	Penyelenggaraan Rapat Koordinasi dan Konsultasi SKPD		Jumlah Laporan Penyelenggaraan Rapat Koordinasi dan Konsultasi SKPD	12 Laporan	12 Laporan	169.230.000,00	169.230.000,00	138.890.000,00	Kab. Karanganyar, Jaten, Jaten	Dana Alokasi Umum (DAU)		110.000.000,00	KECAMATAN JATEN
7	01	01	2.06	0010	Penatausahaan Arsip Dinamis pada SKPD		Jumlah Dokumen Penatausahaan Arsip Dinamis pada SKPD	7 Dokumen	7 Dokumen	2.387.750,00	2.387.750,00	1.927.100,00	Kab. Karanganyar, Jaten, Jaten	Dana Alokasi Umum (DAU)		0,00	KECAMATAN JATEN
7	01	01	2.07		Pengadaan Barang Milik Daerah Penunjang Urusan Pemerintah Daerah		Jumlah Unit Gedung Kantor atau Bangunan Lainnya yang Disediakan	-	1 Unit	0,00	200.000.000,00	200.000.000,00			Kecamatan Jaten	2.470.000.000,00	KECAMATAN JATEN
7	01	01	2.07	0001	Pengadaan Kendaraan Perorangan Dinas atau Kendaraan Dinas Jabatan		Jumlah Unit Kendaraan Perorangan Dinas atau Kendaraan Dinas Jabatan yang Disediakan	0 Unit	0 Unit	0,00	0,00	0,00	Kab. Karanganyar, Jaten, Jaten Kab. Karanganyar, Semua Kecamatan, Semua Kel/Desa	Dana Alokasi Umum (DAU)		80.000.000,00	KECAMATAN JATEN
7	01	01	2.07	0005	Pengadaan Mebel		Jumlah Paket Mebel yang Disediakan	0 Unit	0 Unit	0,00	0,00	0,00	Kab. Karanganyar, Jaten, Jaten	Dana Alokasi Umum (DAU)		40.000.000,00	KECAMATAN JATEN
7	01	01	2.07	0006	Pengadaan Peralatan dan Mesin Lainnya		Jumlah Unit Peralatan dan Mesin Lainnya yang Disediakan	0 Unit	7 Unit	0,00	0,00	0,00	Kab. Karanganyar, Jaten, Jaten	Dana Alokasi Umum (DAU)		50.000.000,00	KECAMATAN JATEN
7	01	01	2.07	0009	Pengadaan Gedung Kantor atau Bangunan Lainnya		Jumlah Unit Gedung Kantor atau Bangunan Lainnya yang Disediakan	0 Unit	1 Unit	0,00	200.000.000,00	199.550.000,00	Kab. Karanganyar, Semua Kecamatan, Semua Kel/Desa Kab. Karanganyar, Jaten, Jaten	Dana Alokasi Umum (DAU)		2.000.000.000,00	KECAMATAN JATEN
7					NON URUSAN					2.725.418.690,00	2.990.418.690,00	2.943.044.690,00				5.615.912.900,00	
7	01				URUSAN PEMERINTAHAN BIDANG XX					2.725.418.690,00	2.990.418.690,00	2.943.044.690,00				5.615.912.900,00	
445	7	01	01		PROGRAM PENUNJANG URUSAN PEMERINTAHAN DAERAH KABUPATEN/KOTA		Persentase Indikator OPD (IKU dan IKK) yang tercapai targetnya	-	100 %	2.295.392.540,00	2.560.392.540,00	2.523.492.890,00				5.096.800.000,00	
7	01	01	2.07		Pengadaan Barang Milik Daerah Penunjang Urusan Pemerintah Daerah		Jumlah Unit Gedung Kantor atau Bangunan Lainnya yang Disediakan	-	1 Unit	0,00	200.000.000,00	200.000.000,00			Kecamatan Jaten	2.470.000.000,00	KECAMATAN JATEN
7	01	01	2.07	0009	Pengadaan Gedung Kantor atau Bangunan Lainnya												
7					UNSUR KEWILAYAHAN					2.725.418.690,00	2.990.418.690,00	2.943.044.690,00				5.615.912.900,00	
7	01				KECAMATAN					2.725.418.690,00	2.990.418.690,00	2.943.044.690,00				5.615.912.900,00	



No	Kode				Urusan / Bidang Urusan / Program / Kegiatan / Sub Kegiatan	Indikator Program / Kegiatan / Sub Kegiatan	Capaian Kinerja Dan Kerangka Pendanaan					Kelompok Sasaran	Prakiraan Maju Rencana	Perangkat Daerah Penanggung Jawab			
							Target 2025			Lokasi	Sumber Dana		Pagu Indikatif (Rp)				
							Sebelum	Sesudah	RKPD 2025						APBD 2025	RKPD Perubahan 2025	Pagu Indikatif (Rp)
1	2	3	4	5	6	7	8	9	10	11	12	13	14				
446	7	01	01		PROGRAM PENUNJANG URUSAN PEMERINTAHAN DAERAH KABUPATEN/KOTA	Persentase Indikator OPD (IKU dan IKK) yang tercapai targetnya	-	100 %	2.295.392.540,00	2.560.392.540,00	2.523.492.890,00			5.096.800.000,00			
	7	01	01	2.07	Pengadaan Barang Milik Daerah Penunjang Urusan Pemerintah Daerah	Jumlah Unit Gedung Kantor atau Bangunan Lainnya yang Disediakan	-	1 Unit	0,00	200.000.000,00	200.000.000,00			Kecamatan Jaten	2.470.000.000,00	KECAMATAN JATEN	
	7	01	01	2.07	0011	Pengadaan Sarana dan Prasarana Pendukung Gedung Kantor atau Bangunan Lainnya	Jumlah Unit Sarana dan Prasarana Pendukung Gedung Kantor atau Bangunan Lainnya yang Disediakan	0 Unit	0 Unit	0,00	0,00	0,00	Kab. Karanganyar, Semua Kecamatan, Semua Kel/Desa Kab. Karanganyar, Jaten, Jaten	Dana Alokasi Umum (DAU)		300.000.000,00	KECAMATAN JATEN
	7	01	01	2.08	Penyediaan Jasa Penunjang Urusan Pemerintahan Daerah	Tersedianya jasa penunjang urusan pemerintahan daerah yang memadai	12 Bulan	100 %	84.021.000,00	84.021.000,00	84.021.000,00			Kecamatan Jaten	86.500.000,00	KECAMATAN JATEN	
	7	01	01	2.08	0001	Penyediaan Jasa Surat Menyurat	Jumlah Laporan Penyediaan Jasa Surat Menyurat	12 Laporan	12 Laporan	900.000,00	900.000,00	0,00	Kab. Karanganyar, Jaten, Jaten	Dana Alokasi Umum (DAU)		1.500.000,00	KECAMATAN JATEN
	7	01	01	2.08	0002	Penyediaan Jasa Komunikasi, Sumber Daya Air dan Listrik	Jumlah Laporan Penyediaan Jasa Komunikasi, Sumber Daya Air dan Listrik yang Disediakan	12 Laporan	12 Laporan	49.800.000,00	49.800.000,00	49.800.000,00	Kab. Karanganyar, Jaten, Jaten	Dana Alokasi Umum (DAU)		55.000.000,00	KECAMATAN JATEN
	7	01	01	2.08	0004	Penyediaan Jasa Pelayanan Umum Kantor	Jumlah Laporan Penyediaan Jasa Pelayanan Umum Kantor yang Disediakan	12 Laporan	12 Laporan	33.321.000,00	33.321.000,00	45.521.000,00	Kab. Karanganyar, Jaten, Jaten	Dana Alokasi Umum (DAU)		30.000.000,00	KECAMATAN JATEN
	7	01	01	2.09	Pemeliharaan Barang Milik Daerah Penunjang Urusan Pemerintahan Daerah	Terpeliharanya barang milik daerah dengan baik	12 bulan	100 %	55.592.000,00	55.592.000,00	55.592.000,00			Kecamatan Jaten	155.000.000,00	KECAMATAN JATEN	
	7	01	01	2.09	0001	Penyediaan Jasa Pemeliharaan, Biaya Pemeliharaan, dan Pajak Kendaraan Perorangan Dinas atau Kendaraan Dinas Jabatan	Jumlah Kendaraan Perorangan Dinas atau Kendaraan Dinas Jabatan yang Dipelihara dan Dibayarkan Pajaknya	4 Unit	4 Unit	26.642.000,00	26.642.000,00	25.974.000,00	Kab. Karanganyar, Jaten, Jaten	Dana Alokasi Umum (DAU)		40.000.000,00	KECAMATAN JATEN
	7	01	01	2.09	0005	Pemeliharaan Mebel	Jumlah Mebel yang Dipelihara	0 Unit	0 Unit	0,00	0,00	0,00	Kab. Karanganyar, Jaten, Jaten	Dana Alokasi Umum (DAU)		15.000.000,00	KECAMATAN JATEN
	7	01	01	2.09	0006	Pemeliharaan Peralatan dan Mesin Lainnya	Jumlah Peralatan dan Mesin Lainnya yang Dipelihara	25 Unit	32 Unit	23.950.000,00	23.950.000,00	22.120.000,00	Kab. Karanganyar, Jaten, Jaten Kab. Karanganyar, Semua Kecamatan, Semua Kel/Desa	Dana Alokasi Umum (DAU)		30.000.000,00	KECAMATAN JATEN

No	Kode					Usuran / Bidang Usuran / Program / Kegiatan / Sub Kegiatan	Indikator Program / Kegiatan / Sub Kegiatan	Capaian Kinerja Dan Kerangka Pendanaan					Kelompok Sasaran	Prakiraan Maju Rencana	Perangkat Daerah Penanggung Jawab		
								Target 2025		Pagu Indikatif (Rp)				Lokasi		Sumber Dana	Pagu Indikatif (Rp)
								Sebelum	Sesudah	RKPD 2025	APBD 2025	RKPD Perubahan 2025					
1	2	3	4	5	6	7	8	9	10	11	12	13	14				
	7	01	01	2.09	0010	Pemeliharaan/Rehabilitasi Sarana dan Prasarana Gedung Kantor atau Bangunan Lainnya	Jumlah Sarana dan Prasarana Gedung Kantor atau Bangunan Lainnya yang Dipelihara/Direhabilitasi	1 Unit	0 Unit	5.000.000,00	5.000.000,00	0,00	Kab. Karanganyar, Jaten, Jaten	Dana Alokasi Umum (DAU)		70.000.000,00	KECAMATAN JATEN
447	7	01	02			PROGRAM PENYELENGGARAAN PEMERINTAHAN DAN PELAYANAN PUBLIK	Indeks Kepuasan Masyarakat	81,05 nilai	81,05 nilai	31.707.000,00	31.707.000,00	37.621.600,00				37.220.400,00	
	7	01	02	2.01		Koordinasi Penyelenggaraan Kegiatan Pemerintahan di Tingkat Kecamatan	Terwujudnya kegiatan pemerintahan yang baik	12 bulan	100 %	31.707.000,00	31.707.000,00	31.707.000,00			Masyarakat	37.220.400,00	KECAMATAN JATEN
	7	01	02	2.01	0002	Peningkatan Efektifitas Kegiatan Pemerintahan di Tingkat Kecamatan	Jumlah Dokumen Peningkatan Efektifitas Kegiatan Pemerintahan di Tingkat Kecamatan	2 Dokumen	12 Dokumen	31.707.000,00	31.707.000,00	37.621.600,00	Kab. Karanganyar, Jaten, Semua Kel/Desa	Dana Alokasi Umum (DAU)		37.220.400,00	KECAMATAN JATEN
448	7	01	03			PROGRAM PEMBERDAYAAN MASYARAKAT DESA DAN KELURAHAN	Persentase Lembaga Masyarakat Aktif	92 %	92 %	11.517.800,00	11.517.800,00	6.755.600,00				44.100.000,00	
	7	01	03	2.01		Koordinasi Kegiatan Pemberdayaan Desa	Terwujudnya pemberdayaan masyarakat	12 bulan	100 %	11.517.800,00	11.517.800,00	11.517.800,00			Masyarakat dan Lembaga Masyarakat	36.600.000,00	KECAMATAN JATEN
	7	01	03	2.01	0001	Peningkatan Partisipasi Masyarakat dalam Forum Musyawarah Perencanaan Pembangunan di Desa	Jumlah Lembaga Masyarakat yang Berpartisipasi dalam Forum Musyawarah Perencanaan Pembangunan di Desa	0 Lembaga Masyarakat	0 Lembaga Masyarakat	0,00	0,00	0,00	Kab. Karanganyar, Jaten, Semua Kel/Desa	Dana Alokasi Umum (DAU)		9.600.000,00	KECAMATAN JATEN
	7	01	03	2.01	0003	Peningkatan Efektifitas Kegiatan Pemberdayaan Masyarakat di Wilayah Kecamatan	Jumlah Laporan Peningkatan Efektifitas Kegiatan Pemberdayaan Masyarakat di Wilayah Kecamatan	8 Laporan	8 Laporan	11.517.800,00	11.517.800,00	6.755.600,00	Kab. Karanganyar, Jaten, Semua Kel/Desa	Dana Alokasi Umum (DAU)		27.000.000,00	KECAMATAN JATEN
	7	01	03	2.03		Pemberdayaan Lembaga Masyarakat Tingkat Kecamatan	Jumlah Pemberdayaan Lembaga Masyarakat Tingkat Kecamatan	0 bulan	0 bulan	0,00	0,00	0,00			Perangkat Desa, Lembaga Masyarakat dan Masyarakat	7.500.000,00	KECAMATAN JATEN
	7	01	03	2.03	0002	Peningkatan Kapasitas Lembaga Masyarakat	Jumlah Lembaga Masyarakat yang Ditingkatkan Kapasitasnya	0 Lembaga Masyarakat	0 Lembaga Masyarakat	0,00	0,00	0,00	Kab. Karanganyar, Jaten, Semua Kel/Desa	Dana Alokasi Umum (DAU)		7.500.000,00	KECAMATAN JATEN
449	7	01	04			PROGRAM KOORDINASI KETENTRAMAN DAN KETERTIBAN UMUM	Persentase Wilayah dalam keadaan kondusif92	92 %	92 %	100.493.400,00	100.493.400,00	108.820.050,00				206.267.500,00	

No	Kode				Urusan / Bidang Urusan / Program / Kegiatan / Sub Kegiatan	Indikator Program / Kegiatan / Sub Kegiatan	Capaian Kinerja Dan Kerangka Pendanaan					Kelompok Sasaran	Prakiraan Maju Rencana	Perangkat Daerah Penanggung Jawab		
							Target 2025		Pagu Indikatif (Rp)				Lokasi		Sumber Dana	Pagu Indikatif (Rp)
							Sebelum	Sesudah	RKPD 2025	APBD 2025	RKPD Perubahan 2025					
1	2				3	4	5	6	7	8	9	10	11	12	13	14
7	01	04	2.01		Koordinasi Upaya Penyelenggaraan Ketenteraman dan Ketertiban Umum	Wilayah yang kondusif dan aman serta linmas yang handal	12 Bulan	8 desa	100.493.400,00	100.493.400,00	100.493.400,00			Masyarakat	206.267.500,00	KECAMATAN JATEN
7	01	04	2.01	0001	Sinergitas dengan Kepolisian Negara Republik Indonesia, Tentara Nasional	Republik Indonesia, Tentara Nasional	Indonesia dan Instansi Vertikal di Wilayah Kecamatan									
						Jumlah Laporan Hasil Sinergitas dengan Kepolisian Negara Republik Indonesia, Tentara Nasional Indonesia dan Instansi Vertikal di Wilayah Kecamatan	8 Laporan	8 Laporan	100.493.400,00	100.493.400,00	108.820.050,00	Kab. Karanganyar, Jaten, Jaten	Dana Alokasi Umum (DAU)		206.267.500,00	KECAMATAN JATEN
450	7	01	05		PROGRAM PENYELENGGARAAN URUSAN PEMERINTAHAN UMUM	Persentase Kegiatan Wawasan Kebangsaan dan Keagamaan	100 %	100 %	133.309.000,00	133.309.000,00	113.999.800,00				110.250.000,00	
7	01	05	2.01		Penyelenggaraan Urusan Pemerintahan Umum Sesuai Penugasan Kepala Daerah	Terwujudnya masyarakat yang berwawasan kebangsaan dan kerukunan umat beragama, ras serta golongan demi terciptanya stabilitas, lokal, regional dan nasional	12 bulan	8 desa	133.309.000,00	133.309.000,00	133.309.000,00			Masyarakat	110.250.000,00	KECAMATAN JATEN
7	01	05	2.01	0001	Pembinaan Wawasan Kebangsaan dan Ketahanan Nasional dalam rangka	Memantapkan Pengamalan Pancasila, Pelaksanaan Undang-Undang Dasar Negara Republik Indonesia Tahun	Memantapkan Pengamalan Pancasila, Pelaksanaan Undang-Undang Dasar Negara Republik Indonesia Tahun									
						Jumlah Orang yang Mengikuti Pembinaan Wawasan Kebangsaan dan Ketahanan Nasional dalam rangka Memantapkan Pengamalan Pancasila, Pelaksanaan Undang-Undang Dasar Negara Republik Indonesia Tahun 1945, Pelestarian Bhinneka Tunggal Ika serta Pemertahanan dan Pemeliharaan Keutuhan Negara Kesatuan Republik Indonesia	75 Orang	65 Orang	92.495.000,00	92.495.000,00	70.345.000,00	Kab. Karanganyar, Jaten, Jaten	Dana Alokasi Umum (DAU)		62.250.000,00	KECAMATAN JATEN
7	01	05	2.01	0004	Pembinaan Kerukunan Antar Suku dan Intra Suku, Umat Beragama, Ras, dan Golongan Lainnya Guna Mewujudkan Stabilitas	Keamanan Lokal, Regional, dan Nasional	Keamanan Lokal, Regional, dan Nasional									
						Jumlah Orang yang Mengikuti Pembinaan Kerukunan Antar Suku dan Intra Suku, Umat Beragama, Ras, dan Golongan Lainnya Guna Mewujudkan Stabilitas Keamanan Lokal, Regional, dan Nasional	200 Orang	200 Orang	40.814.000,00	40.814.000,00	43.654.800,00	Kab. Karanganyar, Jaten, Jaten	Dana Alokasi Umum (DAU)		48.000.000,00	KECAMATAN JATEN
451	7	01	06		PROGRAM PEMBINAAN DAN PENGAWASAN PEMERINTAHAN DESA	Persentase desa memiliki APBDes dan RKPBDdes yang sesuai ketentuan	-	100 %	152.998.950,00	152.998.950,00	152.354.750,00				121.275.000,00	
7	01	06	2.01		Fasilitasi, Rekomendasi dan Koordinasi	Terwujudnya pemerintahan desa yang baik	-	8 desa	152.998.950,00	152.998.950,00	152.998.950,00			Masyarakat dan Lembaga Kemasyarakatan	121.275.000,00	KECAMATAN JATEN
7	01	06	2.01	0002	Fasilitasi Administrasi Tata Pemerintahan Desa	Jumlah Dokumen yang Difasilitasi dalam rangka Administrasi Tata Pemerintahan Desa	8 Dokumen	8 Dokumen	51.060.000,00	51.060.000,00	52.430.000,00	Kab. Karanganyar, Jaten, Jaten	Dana Alokasi Umum (DAU)		61.275.000,00	KECAMATAN JATEN
7	01	06	2.01	0003	Fasilitasi Pengelolaan Keuangan Desa dan Pendayagunaan Aset Desa	Jumlah Dokumen yang Difasilitasi dalam rangka Pengelolaan Keuangan Desa dan Pendayagunaan Aset Desa	8 Dokumen	8 Dokumen	4.000.000,00	4.000.000,00	2.250.000,00	Kab. Karanganyar, Jaten, Semua Kel/Desa	Dana Alokasi Umum (DAU)		8.000.000,00	KECAMATAN JATEN
7	01	06	2.01	0005	Fasilitasi Pelaksanaan Tugas Kepala Desa dan Perangkat Desa											

No	Kode	Urusan / Bidang Urusan / Program / Kegiatan / Sub Kegiatan	Indikator Program / Kegiatan / Sub Kegiatan	Capaian Kinerja Dan Kerangka Pendanaan						Kelompok Sasaran	Prakiraan Maju Rencana Pagu Indikatif (Rp)	Perangkat Daerah Penanggung Jawab			
				Target 2025			Pagu Indikatif (Rp)								
				Sebelum	Sesudah	RKPD 2025	APBD 2025	RKPD Perubahan 2025	Lokasi				Sumber Dana		
1	2	3	4	5	6	7	8	9	10	11	12	13	14		
			Jumlah Dokumen Fasilitasi dalam rangka Pelaksanaan Tugas Kepala Desa dan Perangkat Desa	0 Dokumen	0 Dokumen	0,00	0,00	0,00	Kab. Karanganyar, Jaten, Jaten	Dana Alokasi Umum (DAU)		8.000.000,00	KECAMATAN JATEN		
7	01	06	2.01	0008	Rekomendasi Pengangkatan dan Pemberhentian Perangkat Desa										
			Jumlah Dokumen Rekomendasi Pengangkatan dan Pemberhentian Perangkat Desa	0 Dokumen	0 Dokumen	0,00	0,00	0,00	Kab. Karanganyar, Jaten, Jaten	Dana Alokasi Umum (DAU)		0,00	KECAMATAN JATEN		
7	01	06	2.01	0009	Fasilitasi Sinkronisasi Perencanaan Pembangunan Daerah dengan Pembangunan Desa										
			Jumlah Dokumen Sinkronisasi Perencanaan Pembangunan Daerah dengan Pembangunan Desa	8 Dokumen	8 Dokumen	11.167.950,00	11.167.950,00	11.167.950,00	Kab. Karanganyar, Jaten, Jaten	Dana Alokasi Umum (DAU)		9.000.000,00	KECAMATAN JATEN		
7	01	06	2.01	0012	Fasilitasi Pelaksanaan Tugas, Fungsi, dan Kewajiban Lembaga Kemasyarakatan										
			Jumlah Dokumen Fasilitasi dalam rangka Pelaksanaan Tugas, Fungsi, dan Kewajiban Lembaga Kemasyarakatan	8 Dokumen	8 Dokumen	86.771.000,00	86.771.000,00	86.506.800,00	Kab. Karanganyar, Jaten, Semua Kel/Desa	Dana Alokasi Umum (DAU)		35.000.000,00	KECAMATAN JATEN		
						3.253.399.987,00	3.314.399.987,00	3.300.909.987,00				3.313.080.000,00			
7					Kecamatan Colomadu										
					UNSUR KEWILAYAHAN										
					KECAMATAN										
						3.253.399.987,00	3.314.399.987,00	3.300.909.987,00				3.313.080.000,00			
452	7	01	01		PROGRAM PENUNJANG URUSAN PEMERINTAHAN DAERAH KABUPATEN/KOTA	Persentase indikator OPD (IKU dan IKK) yang tercapai targetnya	100 %	100 %	2.684.468.487,00	2.798.565.087,00	2.788.635.087,00		2.825.480.000,00		
7	01	01	2.01		Perencanaan, Penganggaran, dan Evaluasi Kinerja Perangkat Daerah	Cakupan Perencanaan, Penganggaran, dan Evaluasi Kinerja Perangkat Daerah	100 %	8 Dokumen	2.479.100,00	2.479.100,00	2.479.100,00		Kantor Kecamatan Colomadu	2.500.000,00	KECAMATAN COLOMADU
7	01	01	2.01	0001	Penyusunan Dokumen Perencanaan Perangkat Daerah										
					Jumlah Dokumen Perencanaan Perangkat Daerah	8 Dokumen	8 Dokumen	2.479.100,00	2.479.100,00	2.479.100,00	Kab. Karanganyar, Colomadu, Semua Kel/Desa	Dana Alokasi Umum (DAU)	2.500.000,00	KECAMATAN COLOMADU	
7	01	01	2.02		Administrasi Keuangan Perangkat Daerah	Cakupan Administrasi Keuangan Perangkat Daerah	100 %	12 Laporan	2.509.552.387,00	2.570.552.387,00	2.570.552.387,00		Kantor Kecamatan Colomadu	2.550.000.000,00	KECAMATAN COLOMADU
7	01	01	2.02	0001	Penyediaan Gaji dan Tunjangan ASN										

No	Kode	Urusan / Bidang Urusan / Program / Kegiatan / Sub Kegiatan	Indikator Program / Kegiatan / Sub Kegiatan	Capaian Kinerja Dan Kerangka Pendanaan						Lokasi	Sumber Dana	Kelompok Sasaran	Prakiraan Maju Rencana	Perangkat Daerah Penanggung Jawab
				Target 2025			Pagu Indikatif (Rp)						Pagu Indikatif (Rp)	
				Sebelum	Sesudah	RKPD 2025	APBD 2025	RKPD Perubahan 2025						
1	2	3	4	5	6	7	8	9	10	11	12	13	14	
			Jumlah Orang yang Menerima Gaji dan Tunjangan ASN	20 Orang/bulan	20 Orang/bulan	2.509.552.387,00	2.570.552.387,00	2.570.552.387,00	Kab. Karanganyar, Colomadu, Semua Kel/Desa	Dana Alokasi Umum (DAU)		2.550.000.000,00	KECAMATAN COLOMADU	
7	01	01	2.06	Administrasi Umum Perangkat Daerah	Cakupan Administrasi Umum Perangkat Daerah	100 %	12 Laporan	18.470.700,00	27.121.800,00	27.121.800,00		Kecamatan Colomadu	30.980.000,00	KECAMATAN COLOMADU
7	01	01	2.06	0001	Penyediaan Komponen Instalasi									
			Jumlah Paket Komponen Instalasi Listrik/Penerangan Bangunan Kantor yang Disediakan	2 Paket	8 Paket	1.384.000,00	1.384.000,00	1.384.000,00	Kab. Karanganyar, Colomadu, Semua Kel/Desa	Dana Alokasi Umum (DAU)		2.000.000,00	KECAMATAN COLOMADU	
7	01	01	2.06	0002	Penyediaan Peralatan dan Perlengkapan Kantor									
			Jumlah Paket Peralatan dan Perlengkapan Kantor yang Disediakan	2 Paket	12 Paket	3.086.700,00	8.344.200,00	7.870.850,00	Kab. Karanganyar, Colomadu, Semua Kel/Desa	Dana Alokasi Umum (DAU)		9.900.000,00	KECAMATAN COLOMADU	
7	01	01	2.06	0004	Penyediaan Bahan Logistik Kantor									
			Jumlah Paket Bahan Logistik Kantor yang Disediakan	2 Paket	8 Paket	6.000.000,00	6.780.000,00	6.780.000,00	Kab. Karanganyar, Colomadu, Semua Kel/Desa	Dana Alokasi Umum (DAU)		8.800.000,00	KECAMATAN COLOMADU	
7	01	01	2.06	0005	Penyediaan Barang Cetak dan Penggandaan									
			Jumlah Paket Barang Cetak dan Penggandaan yang Disediakan	2 Paket	4 Paket	1.790.000,00	1.803.600,00	1.803.600,00	Kab. Karanganyar, Colomadu, Semua Kel/Desa	Dana Alokasi Umum (DAU)		2.200.000,00	KECAMATAN COLOMADU	
7	01	01	2.06	0006	Penyediaan Bahan Bacaan dan Peraturan Perundang-undangan									
			Jumlah Dokumen Bahan Bacaan dan Peraturan Perundang-undangan yang Disediakan	2 Dokumen	12 Dokumen	1.200.000,00	1.200.000,00	1.200.000,00	Kab. Karanganyar, Colomadu, Semua Kel/Desa	Dana Alokasi Umum (DAU)		2.580.000,00	KECAMATAN COLOMADU	
7	01	01	2.06	0009	Penyelenggaraan Rapat Koordinasi dan Konsultasi SKPD									
			Jumlah Laporan Penyelenggaraan Rapat Koordinasi dan Konsultasi SKPD	12 Laporan	12 Laporan	3.540.000,00	6.140.000,00	3.070.000,00	Kab. Karanganyar, Colomadu, Semua Kel/Desa	Dana Alokasi Umum (DAU)		4.000.000,00	KECAMATAN COLOMADU	
7	01	01	2.06	0010	Penatausahaan Arsip Dinamis pada SKPD									
			Jumlah Dokumen Penatausahaan Arsip Dinamis pada SKPD	2 Dokumen	2 Dokumen	1.470.000,00	1.470.000,00	1.453.350,00	Kab. Karanganyar, Colomadu, Semua Kel/Desa	Dana Alokasi Umum (DAU)		1.500.000,00	KECAMATAN COLOMADU	
7	01	01	2.07		Pengadaan Barang Milik Daerah Penunjang Urusan Pemerintah Daerah	-	-	0,00	0,00	0,00		-	0,00	KECAMATAN COLOMADU
7	01	01	2.07	0006	Pengadaan Peralatan dan Mesin Lainnya									
			Jumlah Unit Peralatan dan Mesin Lainnya yang Disediakan	-	0 0	0,00	0,00	0,00	-	Dana Alokasi Umum (DAU)		0,00	KECAMATAN COLOMADU	
7	01	01	2.08		Penyediaan Jasa Penunjang Urusan Pemerintahan Daerah	Cakupan Penyediaan Jasa Penunjang Urusan Pemerintahan Daerah	100 %	12 Laporan	133.200.000,00	169.200.000,00	169.200.000,00	Kantor Kecamatan Colomadu	203.000.000,00	KECAMATAN COLOMADU
7	01	01	2.08	0001	Penyediaan Jasa Surat Menyurat									
			Jumlah Laporan Penyediaan Jasa Surat Menyurat	12 Laporan	12 Laporan	55.200.000,00	55.200.000,00	55.200.000,00	Kab. Karanganyar, Colomadu, Semua Kel/Desa	Dana Alokasi Umum (DAU)		99.000.000,00	KECAMATAN COLOMADU	
7	01	01	2.08	0002	Penyediaan Jasa Komunikasi, Sumber Daya Air dan Listrik									

No	Kode	Urusan / Bidang Urusan / Program / Kegiatan / Sub Kegiatan	Indikator Program / Kegiatan / Sub Kegiatan	Capaian Kinerja Dan Kerangka Pendanaan					Lokasi	Sumber Dana	Kelompok Sasaran	Prakiraan Maju Rencana	Perangkat Daerah Penanggung Jawab			
				Target 2025		RKPD 2025	Pagu Indikatif (Rp)					Pagu Indikatif (Rp)				
				Sebelum	Sesudah		APBD 2025	RKPD Perubahan 2025								
1	2	3	4	5	6	7	8	9	10	11	12	13	14			
			Jumlah Laporan Penyediaan Jasa Komunikasi, Sumber Daya Air dan Listrik yang Disediakan	12 Laporan	12 Laporan	58.800.000,00	58.800.000,00	58.800.000,00	Kab. Karanganyar, Colomadu, Semua Kel/Desa	Dana Alokasi Umum (DAU)		60.000.000,00	KECAMATAN COLOMADU			
7	01	01	2.08	0004	Penyediaan Jasa Pelayanan Umum Kantor	Jumlah Laporan Penyediaan Jasa Pelayanan Umum Kantor yang Disediakan	12 Laporan	12 Laporan	19.200.000,00	55.200.000,00	55.200.000,00	Kab. Karanganyar, Colomadu, Semua Kel/Desa	Dana Alokasi Umum (DAU)	44.000.000,00	KECAMATAN COLOMADU	
7	01	01	2.09		Pemeliharaan Barang Milik Daerah Penunjang Urusan Pemerintahan Daerah	Cakupan Pemeliharaan Barang Milik Daerah Penunjang Urusan Pemerintahan Daerah	100 %	12 Laporan	20.766.300,00	29.211.800,00	29.211.800,00		Kantor Kecamatan Colomadu	39.000.000,00	KECAMATAN COLOMADU	
7	01	01	2.09	0001	Penyediaan Jasa Pemeliharaan, Biaya Pemeliharaan, dan Pajak Kendaraan Perorangan Dinas atau Kendaraan Dinas Jabatan	Jumlah Kendaraan Perorangan Dinas atau Kendaraan Dinas Jabatan yang Dipelihara dan Dibayarkan Pajaknya	7 Unit	7 Unit	15.002.500,00	23.448.000,00	17.078.000,00	Kab. Karanganyar, Colomadu, Semua Kel/Desa	Dana Alokasi Umum (DAU)	17.000.000,00	KECAMATAN COLOMADU	
7	01	01	2.09	0006	Pemeliharaan Peralatan dan Mesin Lainnya	Jumlah Peralatan dan Mesin Lainnya yang Dipelihara	27 Unit	27 Unit	2.750.000,00	2.750.000,00	2.750.000,00	Kab. Karanganyar, Colomadu, Semua Kel/Desa	Dana Alokasi Umum (DAU)	17.000.000,00	KECAMATAN COLOMADU	
7	01	01	2.09	0009	Pemeliharaan/Rehabilitasi Gedung Kantor dan Bangunan Lainnya	Jumlah Gedung Kantor dan Bangunan Lainnya yang Dipelihara/Direhabilitasi	1 Unit	1 Unit	3.013.800,00	3.013.800,00	3.013.800,00	Kab. Karanganyar, Colomadu, Semua Kel/Desa	Dana Alokasi Umum (DAU)	5.000.000,00	KECAMATAN COLOMADU	
453	7	01	02		PROGRAM PENYELENGGARAAN PEMERINTAHAN DAN PELAYANAN PUBLIK	Indeks Kepuasan Masyarakat	-	81,2 nilai	74.236.200,00	74.236.200,00	74.236.200,00			2.200.000,00		
7	01	02	2.01		Koordinasi Penyelenggaraan Kegiatan Pemerintahan di Tingkat Kecamatan	Cakupan koordinasi penyelenggaraan kegiatan Pemerintahan ditingkatkan Kecamatan	-	4 Laporan	0,00	0,00	0,00			Kecamatan Colomadu	0,00	KECAMATAN COLOMADU
7	01	02	2.01	0001	Koordinasi/Sinergi Perencanaan dan Pelaksanaan Kegiatan Pemerintahan dengan Perangkat Daerah dan Instansi Vertikal Terkait											

No	Kode	Urusan / Bidang Urusan / Program / Kegiatan / Sub Kegiatan	Indikator Program / Kegiatan / Sub Kegiatan	Capaian Kinerja Dan Kerangka Pendanaan					Lokasi	Sumber Dana	Kelompok Sasaran	Prakiraan Maju Rencana	Perangkat Daerah Penanggung Jawab
				Target 2025		RKP 2025	Pagu Indikatif (Rp)					Pagu Indikatif (Rp)	
				Sebelum	Sesudah		APBD 2025	RKPD Perubahan 2025					
1	2	3	4	5	6	7	8	9	10	11	12	13	14
			Jumlah Laporan Koordinasi/Sinergi Perencanaan dan Pelaksanaan Kegiatan Pemerintahan dengan Perangkat Daerah dan Instansi Vertikal Terkait	0 Laporan	0 Laporan	0,00	0,00	0,00		Dana Alokasi Umum (DAU)		0,00	KECAMATAN COLOMADU
7	01	02	2.02	Penyelenggaraan Urusan Pemerintahan yang Tidak Dilaksanakan oleh Unit Kerja Perangkat Daerah yang Ada di Kecamatan	100 %	2 Laporan	74.236.200,00	74.236.200,00	74.236.200,00		Kantor Kecamatan Colomadu	2.200.000,00	KECAMATAN COLOMADU
7	01	02	2.02	0002 Fasilitasi Percepatan Pencapaian Standar Pelayanan Minimal di Wilayah Kecamatan									
				Jumlah Laporan Fasilitasi Percepatan Pencapaian Standar Pelayanan Minimal di Wilayah Kecamatan	4 Laporan	4 Laporan	56.320.100,00	56.320.100,00	56.320.100,00	Kab. Karanganyar, Colomadu, Semua Kel/Desa	Dana Alokasi Umum (DAU)	1.100.000,00	KECAMATAN COLOMADU
7	01	02	2.02	0003 Peningkatan Efektifitas Pelaksanaan Pelayanan kepada Masyarakat di Wilayah Kecamatan									
				Jumlah Laporan Peningkatan Efektifitas Pelaksanaan Pelayanan kepada Masyarakat di Wilayah Kecamatan	2 Laporan	2 Laporan	17.916.100,00	17.916.100,00	17.916.100,00	Kab. Karanganyar, Colomadu, Semua Kel/Desa	Dana Alokasi Umum (DAU)	1.100.000,00	KECAMATAN COLOMADU
454	7	01	03	PROGRAM PEMBERDAYAAN MASYARAKAT DESA DAN KELURAHAN	90 %	90 %	47.675.100,00	44.925.100,00	44.275.100,00			12.000.000,00	
7	01	03	2.01	Koordinasi Kegiatan Pemberdayaan Desa	90 %	12 Laporan	37.200.000,00	34.450.000,00	34.450.000,00		Kantor Kecamatan Colomadu	2.000.000,00	KECAMATAN COLOMADU
7	01	03	2.01	0001 Peningkatan Partisipasi Masyarakat dalam Forum Musyawarah Perencanaan Pembangunan di Desa									
				Jumlah Lembaga Kemasyarakatan yang Berpartisipasi dalam Forum Musyawarah Perencanaan Pembangunan di Desa	11 Lembaga Kemasyarakatan	11 Lembaga Kemasyarakatan	37.200.000,00	34.450.000,00	33.800.000,00	Kab. Karanganyar, Colomadu, Semua Kel/Desa	Dana Alokasi Umum (DAU)	2.000.000,00	KECAMATAN COLOMADU
7	01	03	2.03	Pemberdayaan Lembaga Kemasyarakatan Tingkat Kecamatan	100 %	1 Laporan	10.475.100,00	10.475.100,00	10.475.100,00		Kantor Kecamatan Colomadu	10.000.000,00	KECAMATAN COLOMADU
7	01	03	2.03	0001 Penyelenggaraan Lembaga Kemasyarakatan									
				Jumlah Lembaga Kemasyarakatan yang Diselenggarakan	11 Lembaga Kemasyarakatan	11 Lembaga Kemasyarakatan	10.475.100,00	10.475.100,00	10.475.100,00	Kab. Karanganyar, Colomadu, Semua Kel/Desa	Dana Alokasi Umum (DAU)	10.000.000,00	KECAMATAN COLOMADU
455	7	01	04	PROGRAM KOORDINASI KETENTERAMAN DAN KETERTIBAN UMUM	90 %	90 %	338.413.500,00	289.693.500,00	287.533.500,00			430.000.000,00	
7	01	04	2.01	Koordinasi Upaya Penyelenggaraan Ketenteraman dan Ketertiban Umum	90 %	12 Laporan	338.413.500,00	289.693.500,00	289.693.500,00		Kantor Kecamatan Colomadu	430.000.000,00	KECAMATAN COLOMADU
7	01	04	2.01	0001 Sinergitas dengan Kepolisian Negara Republik Indonesia, Tentara Nasional Indonesia dan Instansi Vertikal di Wilayah Kecamatan									
				Jumlah Laporan Hasil Sinergitas dengan Kepolisian Negara Republik Indonesia, Tentara Nasional Indonesia dan Instansi Vertikal di Wilayah Kecamatan	12 Laporan	12 Laporan	338.413.500,00	289.693.500,00	287.533.500,00	Kab. Karanganyar, Colomadu, Semua Kel/Desa	Dana Alokasi Umum (DAU)	430.000.000,00	KECAMATAN COLOMADU

No	Kode				Urusan / Bidang Urusan / Program / Kegiatan / Sub Kegiatan	Indikator Program / Kegiatan / Sub Kegiatan	Capaian Kinerja Dan Kerangka Pendanaan					Kelompok Sasaran	Prakiraan Maju Rencana	Perangkat Daerah Penanggung Jawab		
							Target 2025			Pagu Indikatif (Rp)			Lokasi		Sumber Dana	Pagu Indikatif (Rp)
							Sebelum	Sesudah	RKPD 2025	APBD 2025	RKPD Perubahan 2025					
1	2				3	4	5	6	7	8	9	10	11	12	13	14
456	7	01	05		PROGRAM PENYELENGGARAAN URUSAN PEMERINTAHAN UMUM	Persentase kegiatan wawasan kebangsaan dan keagamaan	90 %	90 %	48.296.700,00	48.296.700,00	48.296.700,00				29.900.000,00	
	7	01	05	2.01	Penyelenggaraan Urusan Pemerintahan Umum Sesuai Penugasan Kepala Daerah	Cakupan Penyelenggaraan Urusan Pemerintahan Umum Sesuai Penugasan Kepala Daerah	90 %	12 Laporan	48.296.700,00	48.296.700,00	48.296.700,00			Kantor Kecamatan Colomadu	29.900.000,00	KECAMATAN COLOMADU
	7	01	05	2.01	0001	Pembinaan Wawasan Kebangsaan dan Ketahanan Nasional dalam rangka Memantapkan Pengamalan Pancasila, Pelaksanaan Undang-Undang Dasar Negara Republik Indonesia Tahun 1945, Pelestarian Bhinneka Tunggal Ika serta Pemertahanan dan Pemeliharaan Keutuhan Negara Kesatuan Republik Indonesia										
						Jumlah Orang yang Mengikuti Pembinaan Wawasan Kebangsaan dan Ketahanan Nasional dalam rangka Memantapkan Pengamalan Pancasila, Pelaksanaan Undang-Undang Dasar Negara Republik Indonesia Tahun 1945, Pelestarian Bhinneka Tunggal Ika serta Pemertahanan dan Pemeliharaan Keutuhan Negara Kesatuan Republik Indonesia	90 Orang	90 Orang	43.750.000,00	43.750.000,00	43.750.000,00	Kab. Karanganyar, Colomadu, Semua Kel/Desa	Dana Alokasi Umum (DAU)		26.900.000,00	KECAMATAN COLOMADU
	7	01	05	2.01	0004	Pembinaan Kerukunan Antar Suku dan Intra Suku, Umat Beragama, Ras, dan Golongan Lainnya Guna Mewujudkan Stabilitas Keamanan Lokal, Regional, dan Nasional										
						Jumlah Orang yang Mengikuti Pembinaan Kerukunan Antar Suku dan Intra Suku, Umat Beragama, Ras, dan Golongan Lainnya Guna Mewujudkan Stabilitas Keamanan Lokal, Regional, dan Nasional	50 Orang	50 Orang	4.546.700,00	4.546.700,00	4.546.700,00	Kab. Karanganyar, Colomadu, Semua Kel/Desa	Dana Alokasi Umum (DAU)		3.000.000,00	KECAMATAN COLOMADU
457	7	01	06		PROGRAM PEMBINAAN DAN PENGAWASAN PEMERINTAHAN DESA	Persentase desa memiliki APBDes dan RKPDes yang sesuai ketentuan	100 %	100 %	60.310.000,00	58.683.400,00	57.933.400,00				13.500.000,00	
	7	01	06	2.01	Fasilitasi, Rekomendasi dan Koordinasi Pembinaan dan Pengawasan Pemerintahan Desa	Cakupan Fasilitasi, Rekomendasi dan Koordinasi Pembinaan dan Pengawasan Pemerintahan Desa	100 %	12 Laporan	60.310.000,00	58.683.400,00	58.683.400,00			Kantor Kecamatan Colomadu	13.500.000,00	KECAMATAN COLOMADU
	7	01	06	2.01	0002	Fasilitasi Administrasi Tata Pemerintahan Desa										



No	Kode	Urusan / Bidang Urusan / Program / Kegiatan / Sub Kegiatan	Indikator Program / Kegiatan / Sub Kegiatan	Capaian Kinerja Dan Kerangka Pendanaan					Lokasi	Sumber Dana	Kelompok Sasaran	Prakiraan Maju Rencana	Perangkat Daerah Penanggung Jawab	
				Target 2025		Pagu Indikatif (Rp)						Pagu Indikatif (Rp)		
				Sebelum	Sesudah	RKPD 2025	APBD 2025	RKPD Perubahan 2025						
1	2	3	4	5	6	7	8	9	10	11	12	13	14	
			Jumlah Dokumen yang Difasilitasi dalam rangka Administrasi Tata Pemerintahan Desa	2 Dokumen	2 Dokumen	40.450.000,00	40.636.700,00	39.886.700,00	Kab. Karanganyar, Colomadu, Semua Kel/Desa	Dana Alokasi Umum (DAU)		4.500.000,00	KECAMATAN COLOMADU	
7	01	06	2.01	0003	Fasilitasi Pengelolaan Keuangan Desa dan Pendayagunaan Aset Desa									
			Jumlah Dokumen yang Difasilitasi dalam rangka Pengelolaan Keuangan Desa dan Pendayagunaan Aset Desa	2 Dokumen	2 Dokumen	19.860.000,00	18.046.700,00	18.046.700,00	Kab. Karanganyar, Colomadu, Semua Kel/Desa	Dana Alokasi Umum (DAU)		9.000.000,00	KECAMATAN COLOMADU	
			Kecamatan Gondangrejo			2.503.626.129,00	2.557.626.129,00	2.632.146.129,00				3.609.208.540,00		
7			UNSUR KEWILAYAHAN			2.503.626.129,00	2.557.626.129,00	2.632.146.129,00				3.609.208.540,00		
7	01				KECAMATAN									
458	7	01	01		PROGRAM PENUNJANG URUSAN PEMERINTAHAN DAERAH KABUPATEN/KOTA	Persentase indikator OPD (IKU dan IKK) yang tercapai targetnya	100 %	100 %	2.270.126.129,00	2.321.126.129,00	2.365.546.129,00		3.299.158.540,00	
7	01	01	2.01		Perencanaan, Penganggaran, dan Evaluasi Kinerja Perangkat Daerah	Jumlah dokumen perencanaan, penganggaran dan laporan evaluasi kinerja perangkat daerah	8 Dokumen	8 Dokumen	5.000.000,00	5.000.000,00	5.000.000,00	Kecamatan Gondangrejo	5.090.000,00	KECAMATAN GONDANGREJO
7	01	01	2.01	0001	Penyusunan Dokumen Perencanaan Perangkat Daerah									
			Jumlah Dokumen Perencanaan Perangkat Daerah	3 Dokumen	3 Dokumen	5.000.000,00	5.000.000,00	6.500.000,00	Kab. Karanganyar, Gondangrejo, Semua Kel/Desa	Dana Alokasi Umum (DAU)		1.210.000,00	KECAMATAN GONDANGREJO	
7	01	01	2.01	0002	Koordinasi dan Penyusunan Dokumen RKA-SKPD									
			Jumlah Dokumen RKA-SKPD dan Laporan Hasil Koordinasi Penyusunan Dokumen RKA-SKPD	2 Dokumen	2 Dokumen	0,00	0,00	0,00	Kab. Karanganyar, Gondangrejo, Semua Kel/Desa	Dana Alokasi Umum (DAU)		1.290.000,00	KECAMATAN GONDANGREJO	
7	01	01	2.01	0004	Koordinasi dan Penyusunan DPA-SKPD									
			Jumlah Dokumen DPA-SKPD dan Laporan Hasil Koordinasi Penyusunan Dokumen DPA-SKPD	2 Dokumen	2 Dokumen	0,00	0,00	0,00	Kab. Karanganyar, Gondangrejo, Semua Kel/Desa	Dana Alokasi Umum (DAU)		1.380.000,00	KECAMATAN GONDANGREJO	

No	Kode				Urusan / Bidang Urusan / Program / Kegiatan / Sub Kegiatan	Indikator Program / Kegiatan / Sub Kegiatan	Capaian Kinerja Dan Kerangka Pendanaan					Kelompok Sasaran	Prakiraan Maju Rencana	Perangkat Daerah Penanggung Jawab		
							Target 2025		RKPD 2025	Pagu Indikatif (Rp)			Lokasi		Sumber Dana	Pagu Indikatif (Rp)
							Sebelum	Sesudah		APBD 2025	RKPD Perubahan 2025					
1	2				3	4	5	6	7	8	9	10	11	12	13	14
7	01	01	2.01	0007	Evaluasi Kinerja Perangkat Daerah	Jumlah Laporan Evaluasi Kinerja Perangkat Daerah	1 Laporan	1 Laporan	0,00	0,00	0,00	Kab. Karanganyar, Gondangrejo, Semua Kel/Desa	Dana Alokasi Umum (DAU)	1.210.000,00	KECAMATAN GONDANGREJO	
7	01	01	2.02		Administrasi Keuangan Perangkat Daerah	Jumlah penyediaan gaji dan tunjangan ASN	1 Tahun 20 Orang	1 Tahun 20 Orang	1.838.306.129,00	1.892.306.129,00	1.892.306.129,00			Kecamatan Gondangrejo	2.553.068.540,00	KECAMATAN GONDANGREJO
7	01	01	2.02	0001	Penyediaan Gaji dan Tunjangan ASN	Jumlah Orang yang Menerima Gaji dan Tunjangan ASN	18 Orang/bulan	18 Orang/bulan	1.838.306.129,00	1.892.306.129,00	1.892.306.129,00	Kab. Karanganyar, Gondangrejo, Semua Kel/Desa	Dana Alokasi Umum (DAU)	2.553.068.540,00	KECAMATAN GONDANGREJO	
7	01	01	2.05		Administrasi Kepegawaian Perangkat Daerah	Jumlah pendidikan dan pelatihan berdasarkan tugas dan fungsi pegawai	1 Tahun	1 Tahun	0,00	0,00	0,00			Kecamatan Gondangrejo	82.500.000,00	KECAMATAN GONDANGREJO
7	01	01	2.05	0009	Pendidikan dan Pelatihan Pegawai Berdasarkan Tugas dan Fungsi	Jumlah Pegawai Berdasarkan Tugas dan Fungsi yang Mengikuti Pendidikan dan Pelatihan	40 Orang	40 Orang	0,00	0,00	0,00	Kab. Karanganyar, Semua Kecamatan, Semua Kel/Desa	Dana Alokasi Umum (DAU)	82.500.000,00	KECAMATAN GONDANGREJO	
7	01	01	2.06		Administrasi Umum Perangkat Daerah	Jumlah Paket Komponen Instalasi Listrik/Penerangan Bangunan Kantor, Peralatan dan Perlengkapan Kantor, Bahan Logistik Kantor, Barang Cetak dan Penggandaan, Dokumen Bahan Bacaan dan Peraturan Perundang-Undangan, Laporan Penyelenggaraan Rapat Koordinasi dan Konsultasi SKPD, dan dokumen penatausahaan arsip dinamis pada SKPD	6 Paket	6 Paket	74.450.000,00	61.660.000,00	61.660.000,00			Kecamatan Gondangrejo	102.500.000,00	KECAMATAN GONDANGREJO
7	01	01	2.06	0001	Penyediaan Komponen Instalasi	Jumlah Paket Komponen Instalasi Listrik/Penerangan Bangunan Kantor yang Disediakan	1 Paket	1 Paket	5.450.000,00	4.945.000,00	8.770.000,00	Kab. Karanganyar, Gondangrejo, Semua Kel/Desa	Dana Alokasi Umum (DAU)	5.500.000,00	KECAMATAN GONDANGREJO	
7	01	01	2.06	0002	Penyediaan Peralatan dan Perlengkapan Kantor	Jumlah Paket Peralatan dan Perlengkapan Kantor yang Disediakan	1 Paket	1 Paket	12.000.000,00	12.535.000,00	18.000.000,00	Kab. Karanganyar, Gondangrejo, Semua Kel/Desa	Dana Alokasi Umum (DAU)	24.000.000,00	KECAMATAN GONDANGREJO	
7	01	01	2.06	0004	Penyediaan Bahan Logistik Kantor	Jumlah Paket Bahan Logistik Kantor yang Disediakan	1 Paket	1 Paket	12.000.000,00	12.000.000,00	18.000.000,00	Kab. Karanganyar, Gondangrejo, Semua Kel/Desa	Dana Alokasi Umum (DAU)	40.000.000,00	KECAMATAN GONDANGREJO	
7	01	01	2.06	0005	Penyediaan Barang Cetak dan Penggandaan	Jumlah Paket Barang Cetak dan Penggandaan yang Disediakan	1 Paket	1 Paket	12.000.000,00	4.800.000,00	8.000.000,00	Kab. Karanganyar, Gondangrejo, Semua Kel/Desa	Dana Alokasi Umum (DAU)	4.000.000,00	KECAMATAN GONDANGREJO	
7	01	01	2.06	0006	Penyediaan Bahan Bacaan dan Peraturan Perundang-undangan	Jumlah Dokumen Bahan Bacaan dan Peraturan Perundang-Undangan yang Disediakan	1 Dokumen	1 Dokumen	3.000.000,00	3.000.000,00	3.000.000,00	Kab. Karanganyar, Gondangrejo, Semua Kel/Desa	Dana Alokasi Umum (DAU)	2.000.000,00	KECAMATAN GONDANGREJO	
7	01	01	2.06	0009	Penyelenggaraan Rapat Koordinasi dan Konsultasi SKPD	Jumlah Laporan Penyelenggaraan Rapat Koordinasi dan Konsultasi SKPD	12 Laporan	12 Laporan	25.000.000,00	21.880.000,00	16.935.000,00	Kab. Karanganyar, Gondangrejo, Semua Kel/Desa	Dana Alokasi Umum (DAU)	24.000.000,00	KECAMATAN GONDANGREJO	
7	01	01	2.06	0010	Penatausahaan Arsip Dinamis pada SKPD	Jumlah Dokumen Penatausahaan Arsip Dinamis pada SKPD	1 Dokumen	1 Dokumen	5.000.000,00	2.500.000,00	5.000.000,00	Kab. Karanganyar, Gondangrejo, Semua Kel/Desa	Dana Alokasi Umum (DAU)	3.000.000,00	KECAMATAN GONDANGREJO	
7	01	01	2.07		Pengadaan Barang Milik Daerah Penunjang Urusan Pemerintah Daerah	Jumlah Pengadaan Barang Milik Daerah : Kendaraan dinas, mebel, dan peralatan dan mesin lainnya	45 Unit	45 Unit	0,00	0,00	0,00			Kecamatan Gondangrejo	93.000.000,00	KECAMATAN GONDANGREJO
7	01	01	2.07	0001	Pengadaan Kendaraan Perorangan Dinas atau Kendaraan Dinas Jabatan	Jumlah Unit Kendaraan Perorangan Dinas atau Kendaraan Dinas Jabatan yang Disediakan	2 Unit	2 Unit	0,00	0,00	0,00	Kab. Karanganyar, Gondangrejo, Semua Kel/Desa	Dana Alokasi Umum (DAU)	35.000.000,00	KECAMATAN GONDANGREJO	

No	Kode					Usuran / Bidang Usuran / Program / Kegiatan / Sub Kegiatan	Indikator Program / Kegiatan / Sub Kegiatan	Capaian Kinerja Dan Kerangka Pendanaan					Kelompok Sasaran	Prakiraan Maju Rencana	Perangkat Daerah Penanggung Jawab		
								Target 2025		Pagu Indikatif (Rp)				Lokasi		Sumber Dana	Pagu Indikatif (Rp)
								Sebelum	Sesudah	RKPD 2025	APBD 2025	RKPD Perubahan 2025					
1	2					3	4	5	6	7	8	9	10	11	12	13	14
	7	01	01	2.07	0005	Pengadaan Mebel	Jumlah Paket Mebel yang Disediakan	40 Unit	40 Unit	0,00	0,00	0,00	Kab. Karanganyar, Gondangrejo, Semua Kel/Desa	Dana Alokasi Umum (DAU)	28.000.000,00	KECAMATAN GONDANGREJO	
	7	01	01	2.07	0006	Pengadaan Peralatan dan Mesin Lainnya	Jumlah Unit Peralatan dan Mesin Lainnya yang Disediakan	3 Unit	3 Unit	0,00	0,00	23.125.000,00	Kab. Karanganyar, Gondangrejo, Semua Kel/Desa	Dana Alokasi Umum (DAU)	30.000.000,00	KECAMATAN GONDANGREJO	
	7	01	01	2.08		Penyediaan Jasa Penunjang Usuran Pemerintahan Daerah	Jumlah Penyediaan Jasa Surat Menyurat, Penyediaan Jasa Komunikasi, Sumber Daya Air dan Listrik, dan Penyediaan Jasa Pelayanan Umum Kantor	12 Bulan	12 Bulan	309.960.000,00	309.960.000,00	309.960.000,00			Kecamatan Gondangrejo	347.000.000,00	KECAMATAN GONDANGREJO
	7	01	01	2.08	0001	Penyediaan Jasa Surat Menyurat	Jumlah Laporan Penyediaan Jasa Surat Menyurat	12 Laporan	12 Laporan	3.000.000,00	3.000.000,00	1.750.000,00	Kab. Karanganyar, Gondangrejo, Semua Kel/Desa	Dana Alokasi Umum (DAU)	19.000.000,00	KECAMATAN GONDANGREJO	
	7	01	01	2.08	0002	Penyediaan Jasa Komunikasi, Sumber Daya Air dan Listrik	Jumlah Laporan Penyediaan Jasa Komunikasi, Sumber Daya Air dan Listrik yang Disediakan	12 Laporan	12 Laporan	22.800.000,00	22.800.000,00	22.800.000,00	Kab. Karanganyar, Gondangrejo, Semua Kel/Desa	Dana Alokasi Umum (DAU)	28.000.000,00	KECAMATAN GONDANGREJO	
	7	01	01	2.08	0004	Penyediaan Jasa Pelayanan Umum Kantor	Jumlah Laporan Penyediaan Jasa Pelayanan Umum Kantor yang Disediakan	12 Laporan	12 Laporan	284.160.000,00	284.160.000,00	284.160.000,00	Kab. Karanganyar, Gondangrejo, Semua Kel/Desa	Dana Alokasi Umum (DAU)	300.000.000,00	KECAMATAN GONDANGREJO	
	7	01	01	2.09		Pemeliharaan Barang Milik Daerah Penunjang Usuran Pemerintahan Daerah	Jumlah ketersediaan biaya jasa pemeliharaan dan pajak kendaraan perorangan dinas dan dinas jabatan, Mebel yang Dipelihara, peralatan dan mesin, gedung dan bangunan kantor, dan sarana dan prasarana gedung kantorna	12 Bulan	12 Bulan	42.410.000,00	52.200.000,00	52.200.000,00			Kecamatan Gondangrejo	116.000.000,00	KECAMATAN GONDANGREJO
	7	01	01	2.09	0002	Penyediaan Jasa Pemeliharaan, Biaya Pemeliharaan, Pajak dan Perizinan Kendaraan Dinas Operasional atau Lapangan	Jumlah Kendaraan Dinas Operasional atau Lapangan yang Dipelihara dan dibayarkan Pajak dan Perizinannya	9 Unit	9 Unit	36.410.000,00	47.200.000,00	47.200.000,00	Kab. Karanganyar, Gondangrejo, Semua Kel/Desa	Dana Alokasi Umum (DAU)	24.000.000,00	KECAMATAN GONDANGREJO	
	7	01	01	2.09	0005	Pemeliharaan Mebel	Jumlah Mebel yang Dipelihara	11 Unit	11 Unit	0,00	0,00	0,00	Kab. Karanganyar, Gondangrejo, Semua Kel/Desa	Dana Alokasi Umum (DAU)	6.000.000,00	KECAMATAN GONDANGREJO	
	7	01	01	2.09	0006	Pemeliharaan Peralatan dan Mesin Lainnya	Jumlah Peralatan dan Mesin Lainnya yang Dipelihara	10 Unit	10 Unit	6.000.000,00	5.000.000,00	10.000.000,00	Kab. Karanganyar, Gondangrejo, Semua Kel/Desa	Dana Alokasi Umum (DAU)	6.000.000,00	KECAMATAN GONDANGREJO	
	7	01	01	2.09	0009	Pemeliharaan/Rehabilitasi Gedung Kantor dan Bangunan Lainnya	Jumlah Gedung Kantor dan Bangunan Lainnya yang Dipelihara/Direhabilitasi	3 Unit	3 Unit	0,00	0,00	0,00	Kab. Karanganyar, Gondangrejo, Semua Kel/Desa	Dana Alokasi Umum (DAU)	50.000.000,00	KECAMATAN GONDANGREJO	
	7	01	01	2.09	0011	Pemeliharaan/Rehabilitasi Sarana dan Prasarana Pendukung Gedung Kantor atau Bangunan Lainnya	Jumlah Sarana dan Prasarana Pendukung Gedung Kantor atau Bangunan Lainnya yang Dipelihara/Direhabilitasi	2 Unit	2 Unit	0,00	0,00	0,00	Kab. Karanganyar, Gondangrejo, Semua Kel/Desa	Dana Alokasi Umum (DAU)	30.000.000,00	KECAMATAN GONDANGREJO	
459	7	01	02			PROGRAM PENYELENGGARAAN PEMERINTAHAN DAN PELAYANAN PUBLIK	Indeks Kepuasan Masyarakat	84,6 nilai	84,6 nilai	4.300.000,00	4.300.000,00	9.000.000,00				23.050.000,00	
	7	01	02	2.01		Koordinasi Penyelenggaraan Kegiatan Pemerintahan di Tingkat Kecamatan	Jumlah fasilitasi koordinasi penyelenggaraan kegiatan pemerintahan di Kecamatan	12 Laporan	12 Laporan	1.300.000,00	1.300.000,00	1.300.000,00			Kecamatan Gondangrejo	8.000.000,00	KECAMATAN GONDANGREJO
	7	01	02	2.01	0002	Peningkatan Efektifitas Kegiatan Pemerintahan di Tingkat Kecamatan	Jumlah Dokumen Peningkatan Efektifitas Kegiatan Pemerintahan di Tingkat Kecamatan	12 Dokumen	12 Dokumen	1.300.000,00	1.300.000,00	3.000.000,00	Kab. Karanganyar, Gondangrejo, Semua Kel/Desa	Dana Alokasi Umum (DAU)	8.000.000,00	KECAMATAN GONDANGREJO	

No	Kode				Urusan / Bidang Urusan / Program / Kegiatan / Sub Kegiatan	Indikator Program / Kegiatan / Sub Kegiatan	Capaian Kinerja Dan Kerangka Pendanaan				Lokasi	Sumber Dana	Kelompok Sasaran	Prakiraan Maju Rencana	Perangkat Daerah Penanggung Jawab	
							Target 2025		RKPD 2025	Pagu Indikatif (Rp)				Pagu Indikatif (Rp)		
							Sebelum	Sesudah		APBD 2025						RKPD Perubahan 2025
1	2	3	4	5	6	7	8	9	10	11	12	13	14			
7	01	02	2.02		Penyelenggaraan Urusan Pemerintahan yang Tidak Dilaksanakan oleh Unit Kerja Perangkat Daerah yang Ada di Kecamatan	Jumlah fasilitasi koordinasi penyelenggaraan kegiatan pemerintahan di Kecamatan	12 Bulan	12 Bulan	3.000.000,00	3.000.000,00	3.000.000,00			Kecamatan Gondangrejo	15.050.000,00	KECAMATAN GONDANGREJO
7	01	02	2.02	0002	Fasilitasi Percepatan Pencapaian Standar Pelayanan Minimal di Wilayah Kecamatan	Jumlah Laporan Fasilitasi Percepatan Pencapaian Standar Pelayanan Minimal di Wilayah Kecamatan	2 Laporan	2 Laporan	1.500.000,00	1.500.000,00	3.000.000,00	Kab. Karanganyar, Gondangrejo, Semua Kel/Desa	Dana Alokasi Umum (DAU)		6.050.000,00	KECAMATAN GONDANGREJO
7	01	02	2.02	0003	Peningkatan Efektifitas Pelaksanaan Pelayanan kepada Masyarakat di Wilayah Kecamatan	Jumlah Laporan Peningkatan Efektifitas Pelaksanaan Pelayanan kepada Masyarakat di Wilayah Kecamatan	12 Laporan	12 Laporan	1.500.000,00	1.500.000,00	3.000.000,00	Kab. Karanganyar, Gondangrejo, Semua Kel/Desa	Dana Alokasi Umum (DAU)		9.000.000,00	KECAMATAN GONDANGREJO
460	7	01	03		PROGRAM PEMBERDAYAAN MASYARAKAT DESA DAN KELURAHAN	Persentase lembaga kemasyarakatan aktif	100 %	100 %	22.600.000,00	22.600.000,00	24.000.000,00				53.000.000,00	
7	01	03	2.01		Koordinasi Kegiatan Pemberdayaan Desa	Jumlah Koordinasi Kegiatan Pemberdayaan Desa	12 Bulan	12 Bulan	10.000.000,00	10.000.000,00	10.000.000,00			Kecamatan Gondangrejo	35.000.000,00	KECAMATAN GONDANGREJO
7	01	03	2.01	0001	Peningkatan Partisipasi Masyarakat dalam Forum Musyawarah Perencanaan Pembangunan di Desa	Jumlah Lembaga Kemasyarakatan yang Berpartisipasi dalam Forum Musyawarah Perencanaan Pembangunan di Desa	10 Lembaga Kemasyarakatan	10 Lembaga Kemasyarakatan	8.000.000,00	8.000.000,00	8.000.000,00	Kab. Karanganyar, Gondangrejo, Semua Kel/Desa	Dana Alokasi Umum (DAU)		20.000.000,00	KECAMATAN GONDANGREJO
7	01	03	2.01	0003	Peningkatan Efektifitas Kegiatan Pemberdayaan Masyarakat di Wilayah Kecamatan	Jumlah Laporan Peningkatan Efektifitas Kegiatan Pemberdayaan Masyarakat di Wilayah Kecamatan	12 Laporan	12 Laporan	2.000.000,00	2.000.000,00	4.000.000,00	Kab. Karanganyar, Gondangrejo, Semua Kel/Desa	Dana Alokasi Umum (DAU)		15.000.000,00	KECAMATAN GONDANGREJO
7	01	03	2.03		Pemberdayaan Lembaga Kemasyarakatan Tingkat Kecamatan	Jumlah Pemberdayaan Lembaga Kemasyarakatan Tingkat Kecamatan	1 Kegiatan	1 Kegiatan	12.600.000,00	12.600.000,00	12.600.000,00			Kecamatan Gondangrejo	18.000.000,00	KECAMATAN GONDANGREJO
7	01	03	2.03	0001	Penyelenggaraan Lembaga Kemasyarakatan	Jumlah Lembaga Kemasyarakatan yang Diselenggarakan	1 Lembaga Kemasyarakatan	1 Lembaga Kemasyarakatan	12.600.000,00	12.600.000,00	12.000.000,00	Kab. Karanganyar, Gondangrejo, Semua Kel/Desa	Dana Alokasi Umum (DAU)		18.000.000,00	KECAMATAN GONDANGREJO
461	7	01	04		PROGRAM KOORDINASI KETENTERAMAN DAN KETERTIBAN UMUM	Persentase desa dalam keadaan kondusif	100 %	100 %	141.600.000,00	141.600.000,00	145.600.000,00				55.000.000,00	
7	01	04	2.01		Koordinasi Upaya Penyelenggaraan Ketenteraman dan Ketertiban Umum	Jumlah fasilitasi koordinasi upaya penyelenggaraan Ketenteraman dan Ketertiban Umum	12 Bulan	12 Bulan	141.600.000,00	141.600.000,00	141.600.000,00			Kecamatan Gondangrejo	55.000.000,00	KECAMATAN GONDANGREJO
7	01	04	2.01	0001	Sinergitas dengan Kepolisian Negara Republik Indonesia, Tentara Nasional Indonesia dan Instansi Vertikal di Wilayah Kecamatan	Jumlah Laporan Hasil Sinergitas dengan Kepolisian Negara Republik Indonesia, Tentara Nasional Indonesia dan Instansi Vertikal di Wilayah Kecamatan	12 Laporan	12 Laporan	141.600.000,00	141.600.000,00	145.600.000,00	Kab. Karanganyar, Gondangrejo, Semua Kel/Desa	Dana Alokasi Umum (DAU)		55.000.000,00	KECAMATAN GONDANGREJO
462	7	01	05		PROGRAM PENYELENGGARAAN URUSAN PEMERINTAHAN UMUM	Persentase desa/kelurahan tertib perda	100 %	100 %	55.000.000,00	58.000.000,00	73.000.000,00				124.000.000,00	
7	01	05	2.01		Penyelenggaraan Urusan Pemerintahan Umum Sesuai Penugasan Kepala Daerah	Jumlah fasilitasi penyelenggaraan urusan pemerintahan umum	12 Bulan	12 Bulan	55.000.000,00	58.000.000,00	58.000.000,00			Kecamatan Gondangrejo	124.000.000,00	KECAMATAN GONDANGREJO
7	01	05	2.01	0003	Pembinaan Persatuan dan Kesatuan Bangsa	Jumlah Orang yang Mengikuti Pembinaan Persatuan dan Kesatuan Bangsa	100 Orang	100 Orang	50.000.000,00	53.000.000,00	63.000.000,00	Kab. Karanganyar, Semua Kecamatan, Semua Kel/Desa	Dana Alokasi Umum (DAU)		95.000.000,00	KECAMATAN GONDANGREJO
7	01	05	2.01	0004	Pembinaan Kerukunan Antar Suku dan Intra Suku, Umat Beragama, Ras, dan Golongan Lainnya Guna Mewujudkan Stabilitas Keamanan Lokal, Regional, dan Nasional	Jumlah Orang yang Mengikuti Pembinaan Kerukunan Antar Suku dan Intra Suku, Umat Beragama, Ras, dan Golongan Lainnya Guna Mewujudkan Stabilitas Keamanan Lokal, Regional, dan Nasional	100 Orang	100 Orang	5.000.000,00	5.000.000,00	10.000.000,00	Kab. Karanganyar, Gondangrejo, Semua Kel/Desa	Dana Alokasi Umum (DAU)		17.000.000,00	KECAMATAN GONDANGREJO

No	Kode					Urusan / Bidang Urusan / Program / Kegiatan / Sub Kegiatan	Indikator Program / Kegiatan / Sub Kegiatan	Capaian Kinerja Dan Kerangka Pendanaan					Kelompok Sasaran	Prakiraan Maju Rencana	Perangkat Daerah Penanggung Jawab			
								Target 2025			Pagu Indikatif (Rp)			Lokasi		Sumber Dana	Pagu Indikatif (Rp)	
								Sebelum	Sesudah	RKPD 2025	APBD 2025	RKPD Perubahan 2025						
1	2	3	4	5	6	7	8	9	10	11	12	13	14					
	7	01	05	2.01	0008	Pelaksanaan Tugas Forum Koordinasi	Pimpinan di Kecamatan	Jumlah Dokumen Tugas Forum Koordinasi Pimpinan di Kecamatan	12 Dokumen	12 Dokumen	0,00	0,00	0,00	Kab. Karanganyar, Gondangrejo, Semua Kel/Desa	Dana Alokasi Umum (DAU)		12.000.000,00	KECAMATAN GONDANGREJO
463	7	01	06			PROGRAM PEMBINAAN DAN PENGAWASAN PEMERINTAHAN DESA	Persentase desa memiliki APBDes dan RKPBDdes yang sesuai ketentuan	100 %	100 %	10.000.000,00	10.000.000,00	15.000.000,00					55.000.000,00	
	7	01	06	2.01		Fasilitasi, Rekomendasi dan Koordinasi	Jumlah fasilitasi, rekomendasi dan koordinasi dan pengawasan pemerintahan desa	50 Dokumen	50 Dokumen	10.000.000,00	10.000.000,00	10.000.000,00			Kecamatan Gondangrejo		55.000.000,00	KECAMATAN GONDANGREJO
	7	01	06	2.01	0001	Fasilitasi Penyusunan Peraturan Desa dan		Jumlah Dokumen yang Difasilitasi dalam rangka Penyusunan Peraturan Desa dan Peraturan Kepala Desa	10 Dokumen	10 Dokumen	2.000.000,00	2.000.000,00	3.000.000,00	Kab. Karanganyar, Gondangrejo, Semua Kel/Desa	Dana Alokasi Umum (DAU)		11.000.000,00	KECAMATAN GONDANGREJO
	7	01	06	2.01	0002	Fasilitasi Administrasi Tata Pemerintahan Desa		Jumlah Dokumen yang Difasilitasi dalam rangka Administrasi Tata Pemerintahan Desa	10 Dokumen	10 Dokumen	2.000.000,00	2.000.000,00	3.000.000,00	Kab. Karanganyar, Gondangrejo, Semua Kel/Desa	Dana Alokasi Umum (DAU)		11.000.000,00	KECAMATAN GONDANGREJO
	7	01	06	2.01	0003	Fasilitasi Pengelolaan Keuangan Desa dan Pendayagunaan Aset Desa		Jumlah Dokumen yang Difasilitasi dalam rangka Pengelolaan Keuangan Desa dan Pendayagunaan Aset Desa	10 Dokumen	10 Dokumen	2.000.000,00	2.000.000,00	3.000.000,00	Kab. Karanganyar, Gondangrejo, Semua Kel/Desa	Dana Alokasi Umum (DAU)		11.000.000,00	KECAMATAN GONDANGREJO
	7	01	06	2.01	0005	Fasilitasi Pelaksanaan Tugas Kepala Desa dan Perangkat Desa		Jumlah Dokumen Fasilitasi dalam rangka Pelaksanaan Tugas Kepala Desa dan Perangkat Desa	10 Dokumen	10 Dokumen	2.000.000,00	2.000.000,00	3.000.000,00	Kab. Karanganyar, Gondangrejo, Semua Kel/Desa	Dana Alokasi Umum (DAU)		11.000.000,00	KECAMATAN GONDANGREJO
	7	01	06	2.01	0008	Rekomendasi Pengangkatan dan Pemberhentian Perangkat Desa		Jumlah Dokumen Rekomendasi Pengangkatan dan Pemberhentian Perangkat Desa	10 Dokumen	10 Dokumen	2.000.000,00	2.000.000,00	3.000.000,00	Kab. Karanganyar, Gondangrejo, Semua Kel/Desa	Dana Alokasi Umum (DAU)		11.000.000,00	KECAMATAN GONDANGREJO
						Kecamatan Mojogedang					2.260.291.452,00	2.437.791.452,00	2.456.595.452,00				2.551.724.325,00	
	7					UNSUR KEWILAYAHAN					2.260.291.452,00	2.437.791.452,00	2.456.595.452,00				2.551.724.325,00	
	7	01				KECAMATAN					2.260.291.452,00	2.437.791.452,00	2.456.595.452,00				2.551.724.325,00	
464	7	01	01			PROGRAM PENUNJANG URUSAN PEMERINTAHAN DAERAH KABUPATEN/KOTA	Persentase indikator OPD (IKU dan IKK) yang tercapai targetnya	100 %	100 %	1.734.678.552,00	2.342.108.552,00	2.366.286.902,00					2.441.000.000,00	
	7	01	01	2.01		Perencanaan, Penganggaran, dan Evaluasi Kinerja Perangkat Daerah	Persentase Perencanaan, Penganggaran, dan Evaluasi Kinerja Perangkat Daerah	100 %	100 %	3.936.600,00	10.316.600,00	10.316.600,00			Kecamatan Mojogedang		13.000.000,00	KECAMATAN MOJOGEDANG
	7	01	01	2.01	0001	Penyusunan Dokumen Perencanaan Perangkat Daerah		Jumlah Dokumen Perencanaan Perangkat Daerah	5 Dokumen	5 Dokumen	1.436.600,00	7.816.600,00	7.516.600,00	Kab. Karanganyar, Mojogedang, Semua Kel/Desa	Dana Alokasi Umum (DAU)		6.000.000,00	KECAMATAN MOJOGEDANG
	7	01	01	2.01	0007	Evaluasi Kinerja Perangkat Daerah		Jumlah Laporan Evaluasi Kinerja Perangkat Daerah	3 Laporan	3 Laporan	2.500.000,00	2.500.000,00	1.705.000,00	Kab. Karanganyar, Mojogedang, Semua Kel/Desa	Dana Alokasi Umum (DAU)		7.000.000,00	KECAMATAN MOJOGEDANG
	7	01	01	2.02		Administrasi Keuangan Perangkat Daerah	Persentase Administrasi Keuangan Perangkat Daerah	100 %	100 %	1.477.689.552,00	1.655.189.552,00	1.655.189.552,00			Kecamatan Mojogedang		1.462.000.000,00	KECAMATAN MOJOGEDANG
	7	01	01	2.02	0001	Penyediaan Gaji dan Tunjangan ASN		Jumlah Orang yang Menerima Gaji dan Tunjangan ASN	11 Orang/bulan	13 Orang/bulan	1.477.689.552,00	1.655.189.552,00	1.655.189.552,00	Kab. Karanganyar, Mojogedang, Semua Kel/Desa	Dana Alokasi Umum (DAU)		1.462.000.000,00	KECAMATAN MOJOGEDANG

No	Kode				Urusan / Bidang Urusan / Program / Kegiatan / Sub Kegiatan	Indikator Program / Kegiatan / Sub Kegiatan	Capaian Kinerja Dan Kerangka Pendanaan					Kelompok Sasaran	Prakiraan Maju Rencana	Perangkat Daerah Penanggung Jawab		
							Target 2025		Pagu Indikatif (Rp)				Lokasi		Sumber Dana	Pagu Indikatif (Rp)
							Sebelum	Sesudah	RKPD 2025	APBD 2025	RKPD Perubahan 2025					
1	2	3	4	5	6	7	8	9	10	11	12	13	14			
7	01	01	2.05		Administrasi Kepegawaian Perangkat Daerah	Prosentase Administrasi Keuangan Perangkat Daerah	-	100 %	25.900.000,00	25.900.000,00	25.900.000,00			Kecamatan Mojogedang	0,00	KECAMATAN MOJOGEDANG
7	01	01	2.05	0009	Pendidikan dan Pelatihan Pegawai Berdasarkan Tugas dan Fungsi											
						Jumlah Pegawai Berdasarkan Tugas dan Fungsi yang Mengikuti Pendidikan dan Pelatihan	37 Orang	37 Orang	25.900.000,00	25.900.000,00	12.600.000,00	Kab. Karanganyar, Mojogedang, Semua Kel/Desa	Dana Alokasi Umum (DAU)		0,00	KECAMATAN MOJOGEDANG
7	01	01	2.06		Administrasi Umum Perangkat Daerah	Persentase Administrasi Umum Perangkat Daerah	100 %	100 %	40.477.400,00	36.587.400,00	36.587.400,00			Kecamatan Mojogedang	158.500.000,00	KECAMATAN MOJOGEDANG
7	01	01	2.06	0001	Penyediaan Komponen Instalasi											
						Jumlah Paket Komponen Instalasi Listrik/Penerangan Bangunan Kantor yang Disediakan	12 Paket	12 Paket	1.998.000,00	1.998.000,00	4.164.000,00	Kab. Karanganyar, Mojogedang, Semua Kel/Desa	Dana Alokasi Umum (DAU)		8.000.000,00	KECAMATAN MOJOGEDANG
7	01	01	2.06	0002	Penyediaan Peralatan dan Perlengkapan Kantor											
						Jumlah Paket Peralatan dan Perlengkapan Kantor yang Disediakan	12 Paket	12 Paket	8.343.550,00	8.343.550,00	10.004.150,00	Kab. Karanganyar, Mojogedang, Semua Kel/Desa	Dana Alokasi Umum (DAU)		16.000.000,00	KECAMATAN MOJOGEDANG
7	01	01	2.06	0004	Penyediaan Bahan Logistik Kantor											
						Jumlah Paket Bahan Logistik Kantor yang Disediakan	12 Paket	12 Paket	9.892.500,00	6.292.500,00	7.500.000,00	Kab. Karanganyar, Mojogedang, Semua Kel/Desa	Dana Alokasi Umum (DAU)		16.000.000,00	KECAMATAN MOJOGEDANG
7	01	01	2.06	0005	Penyediaan Barang Cetak dan Penggandaan											

No	Kode					Urusan / Bidang Urusan / Program / Kegiatan / Sub Kegiatan	Indikator Program / Kegiatan / Sub Kegiatan	Capaian Kinerja Dan Kerangka Pendanaan						Kelompok Sasaran	Prakiraan Maju Rencana	Perangkat Daerah Penanggung Jawab		
								Target 2025			RKPDP 2025	Pagu Indikatif (Rp)			Lokasi		Sumber Dana	Pagu Indikatif (Rp)
								Sebelum	Sesudah	RKPD 2025		APBD 2025	RKPD Perubahan 2025					
1	2					3	4	5	6	7	8	9	10	11	12	13	14	
							Jumlah Paket Barang Cetak dan Penggandaan yang Disediakan	12 Paket	12 Paket	4.000.000,00	3.710.000,00	3.113.200,00	Kab. Karanganyar, Mojogedang, Semua Kel/Desa Kab. Karanganyar, Semua Kecamatan, Semua Kel/Desa	Dana Alokasi Umum (DAU)		9.000.000,00	KECAMATAN MOJOGEDANG	
7	01	01	2.06	0006	Penyediaan Bahan Bacaan dan Peraturan Perundang-undangan													
							Jumlah Dokumen Bahan Bacaan dan Peraturan Perundang-Undangan yang Disediakan	12 Dokumen	12 Dokumen	1.920.000,00	1.920.000,00	1.920.000,00	Kab. Karanganyar, Mojogedang, Semua Kel/Desa	Dana Alokasi Umum (DAU)		5.000.000,00	KECAMATAN MOJOGEDANG	
7	01	01	2.06	0009	Penyelenggaraan Rapat Koordinasi dan Konsultasi SKPD													
							Jumlah Laporan Penyelenggaraan Rapat Koordinasi dan Konsultasi SKPD	12 Laporan	12 Laporan	13.260.000,00	13.260.000,00	20.240.000,00	Kab. Karanganyar, Mojogedang, Semua Kel/Desa	Dana Alokasi Umum (DAU)		97.500.000,00	KECAMATAN MOJOGEDANG	
7	01	01	2.06	0010	Penatausahaan Arsip Dinamis pada SKPD													
							Jumlah Dokumen Penatausahaan Arsip Dinamis pada SKPD	12 Dokumen	12 Dokumen	1.063.350,00	1.063.350,00	1.104.000,00	Kab. Karanganyar, Mojogedang, Semua Kel/Desa	Dana Alokasi Umum (DAU)		7.000.000,00	KECAMATAN MOJOGEDANG	
7	01	01	2.07		Pengadaan Barang Milik Daerah Penunjang Urusan Pemerintah Daerah	Persentase Pengadaan Barang Milik Daerah Penunjang Urusan Pemerintah Daerah	100 %	100 %	100.000.000,00	100.000.000,00	100.000.000,00			Kecamatan Mojogedang	189.500.000,00	KECAMATAN MOJOGEDANG		
7	01	01	2.07	0006	Pengadaan Peralatan dan Mesin Lainnya													
							Jumlah Unit Peralatan dan Mesin Lainnya yang Disediakan	1 Unit	0 Unit	0,00	0,00	20.000.000,00	Kab. Karanganyar, Mojogedang, Semua Kel/Desa	Dana Alokasi Umum (DAU)		57.500.000,00	KECAMATAN MOJOGEDANG	
7	01	01	2.07	0007	Pengadaan Aset Tetap Lainnya													
							Jumlah Unit Aset Tetap Lainnya yang Disediakan	1 Unit	0 Unit	0,00	0,00	0,00	Kab. Karanganyar, Mojogedang, Semua Kel/Desa	Dana Alokasi Umum (DAU)		32.000.000,00	KECAMATAN MOJOGEDANG	
7	01	01	2.07	0009	Pengadaan Gedung Kantor atau Bangunan Lainnya													
							Jumlah Unit Gedung Kantor atau Bangunan Lainnya yang Disediakan	1 Unit	1 Unit	100.000.000,00	100.000.000,00	100.000.000,00	Kab. Karanganyar, Mojogedang, Semua Kel/Desa Kab. Karanganyar, Semua Kecamatan, Semua Kel/Desa	Dana Alokasi Umum (DAU)		100.000.000,00	KECAMATAN MOJOGEDANG	
7	01	01	2.08		Penyediaan Jasa Penunjang Urusan Pemerintahan Daerah	Persentase Penyediaan Jasa Penunjang Urusan Pemerintahan Daerah	100 %	100 %	58.800.000,00	486.240.000,00	486.240.000,00			Kecamatan Mojogedang	527.000.000,00	KECAMATAN MOJOGEDANG		
7	01	01	2.08	0002	Penyediaan Jasa Komunikasi, Sumber Daya Air dan Listrik													
							Jumlah Laporan Penyediaan Jasa Komunikasi, Sumber Daya Air dan Listrik yang Disediakan	48 Laporan	48 Laporan	22.800.000,00	26.400.000,00	31.200.000,00	Kab. Karanganyar, Mojogedang, Semua Kel/Desa	Dana Alokasi Umum (DAU)		27.000.000,00	KECAMATAN MOJOGEDANG	
7	01	01	2.08	0004	Penyediaan Jasa Pelayanan Umum Kantor													
							Jumlah Laporan Penyediaan Jasa Pelayanan Umum Kantor yang Disediakan	12 Laporan	12 Laporan	36.000.000,00	459.840.000,00	459.840.000,00	Kab. Karanganyar, Mojogedang, Semua Kel/Desa Kab. Karanganyar, Semua Kecamatan, Semua Kel/Desa	Dana Alokasi Umum (DAU)		500.000.000,00	KECAMATAN MOJOGEDANG	
7	01	01	2.09		Pemeliharaan Barang Milik Daerah Penunjang Urusan Pemerintahan Daerah	Persentase Pemeliharaan Barang Milik Daerah Penunjang Urusan Pemerintahan Daerah	100 %	100 %	27.875.000,00	27.875.000,00	27.875.000,00			Kecamatan Mojogedang	91.000.000,00	KECAMATAN MOJOGEDANG		
7	01	01	2.09	0001	Penyediaan Jasa Pemeliharaan, Biaya Pemeliharaan, dan Pajak Kendaraan Perorangan Dinas atau Kendaraan Dinas Jabatan													
							Jumlah Kendaraan Perorangan Dinas atau Kendaraan Dinas Jabatan yang Dipelihara dan Dibayarkan Pajaknya	5 Unit	5 Unit	25.000.000,00	25.000.000,00	25.000.000,00	Kab. Karanganyar, Mojogedang, Semua Kel/Desa	Dana Alokasi Umum (DAU)		35.000.000,00	KECAMATAN MOJOGEDANG	
7	01	01	2.09	0006	Pemeliharaan Peralatan dan Mesin Lainnya													

No	Kode	Urusan / Bidang Urusan / Program / Kegiatan / Sub Kegiatan	Indikator Program / Kegiatan / Sub Kegiatan	Capaian Kinerja Dan Kerangka Pendanaan					Lokasi	Sumber Dana	Kelompok Sasaran	Prakiraan Maju Rencana	Perangkat Daerah Penanggung Jawab	
				Target 2025			RKPDP 2025	APBD 2025				RKPDP Perubahan 2025		Pagu Indikatif (Rp)
				Sebelum	Sesudah									
1	2	3	4	5	6	7	8	9	10	11	12	13	14	
			Jumlah Peralatan dan Mesin Lainnya yang Dipelihara	4 Unit	4 Unit	1.875.000,00	1.875.000,00	1.875.000,00	Kab. Karanganyar, Mojogedang, Semua Kel/Desa Kab. Karanganyar, Semua Kecamatan, Semua Kel/Desa	Dana Alokasi Umum (DAU)		4.000.000,00	KECAMATAN MOJOGEDANG	
7	01	01	2.09	0007	Pemeliharaan Aset Tetap Lainnya									
			Jumlah Aset Tetap Lainnya yang Dipelihara	2 Unit	2 Unit	1.000.000,00	1.000.000,00	1.000.000,00	Kab. Karanganyar, Mojogedang, Semua Kel/Desa	Dana Alokasi Umum (DAU)		2.000.000,00	KECAMATAN MOJOGEDANG	
7	01	01	2.09	0009	Pemeliharaan/Rehabilitasi Gedung Kantor dan Bangunan Lainnya									
			Jumlah Gedung Kantor dan Bangunan Lainnya yang Dipelihara/Direhabilitasi	1 Unit	0 Unit	0,00	0,00	2.315.400,00	Kab. Karanganyar, Mojogedang, Semua Kel/Desa	Dana Alokasi Umum (DAU)		50.000.000,00	KECAMATAN MOJOGEDANG	
465	7	01	02		PROGRAM PENYELENGGARAAN PEMERINTAHAN DAN PELAYANAN PUBLIK	Indeks Kepuasan Masyarakat	84,5 nilai	84,5 nilai	100.589.500,00	1.949.500,00	2.200.000,00		8.974.350,00	
7	01	02	2.02		Penyelenggaraan Urusan Pemerintahan yang Tidak Dilaksanakan oleh Unit Kerja Perangkat Daerah yang Ada di Kecamatan	Persentase Penyelenggaraan Urusan Pemerintahan yang Tidak Dilaksanakan oleh Unit Kerja Perangkat Daerah yang Ada di Kecamatan	100 %	100 %	100.589.500,00	1.949.500,00	1.949.500,00	Pelayanan Kepada Masyarakat	8.974.350,00	KECAMATAN MOJOGEDANG
7	01	02	2.02	0002	Fasilitasi Percepatan Pencapaian Standar Pelayanan Minimal di Wilayah Kecamatan									
			Jumlah Laporan Fasilitasi Percepatan Pencapaian Standar Pelayanan Minimal di Wilayah Kecamatan	2 Laporan	2 Laporan	1.000.000,00	1.000.000,00	1.000.000,00	Kab. Karanganyar, Mojogedang, Semua Kel/Desa Kab. Karanganyar, Semua Kecamatan, Semua Kel/Desa	Dana Alokasi Umum (DAU)		3.374.350,00	KECAMATAN MOJOGEDANG	
7	01	02	2.02	0003	Peningkatan Efektifitas Pelaksanaan Pelayanan kepada Masyarakat di Wilayah Kecamatan									
			Jumlah Laporan Peningkatan Efektifitas Pelaksanaan Pelayanan kepada Masyarakat di Wilayah Kecamatan	2 Laporan	2 Laporan	99.589.500,00	949.500,00	1.200.000,00	Kab. Karanganyar, Mojogedang, Semua Kel/Desa	Dana Alokasi Umum (DAU)		5.600.000,00	KECAMATAN MOJOGEDANG	
466	7	01	03		PROGRAM PEMBERDAYAAN MASYARAKAT DESA DAN KELURAHAN	Persentase Lembaga Kemasyarakatan Aktif	93 %	93 %	118.820.250,00	16.730.250,00	16.475.950,00		18.191.250,00	
7	01	03	2.01		Koordinasi Kegiatan Pemberdayaan Desa	Persentase Koordinasi Kegiatan Pemberdayaan Desa	100 %	100 %	110.570.250,00	8.480.250,00	8.480.250,00	Desa se Kecamatan Mojogedang	8.941.250,00	KECAMATAN MOJOGEDANG
7	01	03	2.01	0001	Peningkatan Partisipasi Masyarakat dalam Forum Musyawarah Perencanaan Pembangunan di Desa									
			Jumlah Lembaga Kemasyarakatan yang Berpartisipasi dalam Forum Musyawarah Perencanaan Pembangunan di Desa	13 Lembaga Kemasyarakatan	13 Lembaga Kemasyarakatan	7.000.000,00	7.000.000,00	6.305.700,00	Kab. Karanganyar, Mojogedang, Semua Kel/Desa	Dana Alokasi Umum (DAU)		6.191.250,00	KECAMATAN MOJOGEDANG	
7	01	03	2.01	0003	Peningkatan Efektifitas Kegiatan Pemberdayaan Masyarakat di Wilayah Kecamatan									
			Jumlah Laporan Peningkatan Efektifitas Kegiatan Pemberdayaan Masyarakat di Wilayah Kecamatan	12 Laporan	12 Laporan	103.570.250,00	1.480.250,00	1.170.250,00	Kab. Karanganyar, Mojogedang, Semua Kel/Desa	Dana Alokasi Umum (DAU)		2.750.000,00	KECAMATAN MOJOGEDANG	
7	01	03	2.03		Pemberdayaan Lembaga Kemasyarakatan Tingkat Kecamatan	Persentase Pemberdayaan Lembaga Kemasyarakatan Tingkat Kecamatan	100 %	100 %	8.250.000,00	8.250.000,00	8.250.000,00	Kelompok Lembaga Kemasyarakatan	9.250.000,00	KECAMATAN MOJOGEDANG
7	01	03	2.03	0001	Penyelenggaraan Lembaga Kemasyarakatan									
			Jumlah Lembaga Kemasyarakatan yang Diselenggarakan	1 Lembaga Kemasyarakatan	1 Lembaga Kemasyarakatan	8.250.000,00	8.250.000,00	9.000.000,00	Kab. Karanganyar, Mojogedang, Semua Kel/Desa	Dana Alokasi Umum (DAU)		9.250.000,00	KECAMATAN MOJOGEDANG	
467	7	01	04		PROGRAM KOORDINASI KETENTRAMAN DAN KETERTIBAN UMUM	Persentase wilayah dalam keadaan kondusif	94 %	94 %	58.800.000,00	25.200.000,00	25.200.000,00		41.840.000,00	



No	Kode				Urusan / Bidang Urusan / Program / Kegiatan / Sub Kegiatan	Indikator Program / Kegiatan / Sub Kegiatan	Capaian Kinerja Dan Kerangka Pendanaan					Kelompok Sasaran	Prakiraan Maju Rencana	Perangkat Daerah Penanggung Jawab		
							Target 2025		RKPD 2025	Pagu Indikatif (Rp)			Lokasi		Sumber Dana	Pagu Indikatif (Rp)
							Sebelum	Sesudah		APBD 2025	RKPD Perubahan 2025					
1	2	3	4	5	6	7	8	9	10	11	12	13	14			
7	01	04	2.01		Koordinasi Upaya Penyelenggaraan Ketenteraman dan Ketertiban Umum	Persentase Koordinasi Upaya Penyelenggaraan Ketenteraman dan Ketertiban Umum	100 %	100 %	58.800.000,00	25.200.000,00	25.200.000,00	Kecamatan Mojogedang	41.840.000,00	KECAMATAN MOJOGEDANG		
7	01	04	2.01	0001	Sinergitas dengan Kepolisian Negara Republik Indonesia, Tentara Nasional	Indonesia dan Instansi Vertikal di Wilayah Kecamatan										
						Jumlah Laporan Hasil Sinergitas dengan Kepolisian Negara Republik Indonesia, Tentara Nasional Indonesia dan Instansi Vertikal di Wilayah Kecamatan	12 Laporan	12 Laporan	58.800.000,00	25.200.000,00	25.200.000,00	Kab. Karanganyar, Mojogedang, Semua Kel/Desa Kab. Karanganyar, Semua Kecamatan, Semua Kel/Desa	Dana Alokasi Umum (DAU)	41.840.000,00	KECAMATAN MOJOGEDANG	
468	7	01	05		PROGRAM PENYELENGGARAAN URUSAN PEMERINTAHAN UMUM	Persentase Kegiatan Wawasan Kebangsaan dan Keagamaan Yang Terlaksanakan	90 %	90 %	131.771.500,00	39.371.500,00	38.696.500,00		17.585.000,00			
7	01	05	2.01		Penyelenggaraan Urusan Pemerintahan Umum Sesuai Penugasan Kepala Daerah	Prosentase Penyelenggaraan urusan Pemerintahan Umum sesuai Penugasan Kepala Daerah	100 %	100 %	131.771.500,00	39.371.500,00	39.371.500,00	Kecamatan Mojogedang	17.585.000,00	KECAMATAN MOJOGEDANG		
7	01	05	2.01	0003	Pembinaan Persatuan dan Kesatuan Bangsa											
						Jumlah Orang yang Mengikuti Pembinaan Persatuan dan Kesatuan Bangsa	20 Orang	20 Orang	44.323.250,00	37.123.250,00	37.348.250,00	Kab. Karanganyar, Mojogedang, Semua Kel/Desa	Dana Alokasi Umum (DAU)	9.000.000,00	KECAMATAN MOJOGEDANG	
7	01	05	2.01	0004	Pembinaan Kerukunan Antar Suku dan Intra Suku, Umat Beragama, Ras, dan Golongan Lainnya Guna Mewujudkan Stabilitas Keamanan Lokal, Regional, dan Nasional											
						Jumlah Orang yang Mengikuti Pembinaan Kerukunan Antar Suku dan Intra Suku, Umat Beragama, Ras, dan Golongan Lainnya Guna Mewujudkan Stabilitas Keamanan Lokal, Regional, dan Nasional	20 Orang	20 Orang	87.448.250,00	2.248.250,00	1.348.250,00	Semua Kota/Kab, Semua Kecamatan, Semua Kel/Desa Kab. Karanganyar, Mojogedang, Semua Kel/Desa	Dana Alokasi Umum (DAU)	8.585.000,00	KECAMATAN MOJOGEDANG	
469	7	01	06		PROGRAM PEMBINAAN DAN PENGAWASAN PEMERINTAHAN DESA	Persentase desa memiliki APBDes dan RKPDes yang sesuai ketentuan	100 %	100 %	115.631.650,00	12.431.650,00	7.736.100,00		24.133.725,00			
7	01	06	2.01		Fasilitasi, Rekomendasi dan Koordinasi Pembinaan dan Pengawasan Pemerintahan Desa	Persentase Fasilitasi, Rekomendasi dan Koordinasi Pembinaan dan Pengawasan Pemerintahan Desa	100 %	100 %	115.631.650,00	12.431.650,00	12.431.650,00	Desa se Kecamatan Mojogedang	24.133.725,00	KECAMATAN MOJOGEDANG		
7	01	06	2.01	0001	Fasilitasi Penyusunan Peraturan Desa dan											
						Jumlah Dokumen yang Difasilitasi dalam rangka Penyusunan Peraturan Desa dan Peraturan Kepala Desa	13 Dokumen	13 Dokumen	2.030.000,00	2.030.000,00	1.565.000,00	Kab. Karanganyar, Mojogedang, Semua Kel/Desa	Dana Alokasi Umum (DAU)	5.000.000,00	KECAMATAN MOJOGEDANG	
7	01	06	2.01	0002	Fasilitasi Administrasi Tata Pemerintahan Desa											
						Jumlah Dokumen yang Difasilitasi dalam rangka Administrasi Tata Pemerintahan Desa	13 Dokumen	13 Dokumen	105.470.000,00	2.270.000,00	1.725.000,00	Kab. Karanganyar, Mojogedang, Semua Kel/Desa	Dana Alokasi Umum (DAU)	5.000.000,00	KECAMATAN MOJOGEDANG	
7	01	06	2.01	0003	Fasilitasi Pengelolaan Keuangan Desa dan Pendayagunaan Aset Desa											
						Jumlah Dokumen yang Difasilitasi dalam rangka Pengelolaan Keuangan Desa dan Pendayagunaan Aset Desa	13 Dokumen	13 Dokumen	1.925.000,00	1.925.000,00	1.350.000,00	Kab. Karanganyar, Mojogedang, Semua Kel/Desa	Dana Alokasi Umum (DAU)	7.000.000,00	KECAMATAN MOJOGEDANG	
7	01	06	2.01	0005	Fasilitasi Pelaksanaan Tugas Kepala Desa dan Perangkat Desa											
						Jumlah Dokumen Fasilitasi dalam rangka Pelaksanaan Tugas Kepala Desa dan Perangkat Desa	13 Dokumen	13 Dokumen	1.600.000,00	1.600.000,00	750.000,00	Kab. Karanganyar, Mojogedang, Semua Kel/Desa	Dana Alokasi Umum (DAU)	3.900.000,00	KECAMATAN MOJOGEDANG	
7	01	06	2.01	0006	Fasilitasi Pelaksanaan Pemilihan Kepala Desa											
						Jumlah Dokumen Fasilitasi dalam rangka Pelaksanaan Pemilihan Kepala Desa	1 Dokumen	1 Dokumen	2.881.650,00	2.881.650,00	621.100,00	Kab. Karanganyar, Mojogedang, Semua Kel/Desa	Dana Alokasi Umum (DAU)	0,00	KECAMATAN MOJOGEDANG	
7	01	06	2.01	0008	Rekomendasi Pengangkatan dan Pemberhentian Perangkat Desa											
						Jumlah Dokumen Rekomendasi Pengangkatan dan Pemberhentian Perangkat Desa	5 Dokumen	5 Dokumen	1.725.000,00	1.725.000,00	1.725.000,00	Kab. Karanganyar, Mojogedang, Semua Kel/Desa	Dana Alokasi Umum (DAU)	3.233.725,00	KECAMATAN MOJOGEDANG	

No	Kode	Urusan / Bidang Urusan / Program / Kegiatan / Sub Kegiatan	Indikator Program / Kegiatan / Sub Kegiatan	Capaian Kinerja Dan Kerangka Pendanaan						Kelompok Sasaran	Prakiraan Maju Rencana Pagu Indikatif (Rp)	Perangkat Daerah Penanggung Jawab			
				Target 2025		Pagu Indikatif (Rp)			Lokasi				Sumber Dana		
				Sebelum	Sesudah	RKPD 2025	APBD 2025	RKPD Perubahan 2025							
1	2	3	4	5	6	7	8	9	10	11	12	13	14		
			Kecamatan Kebakkramat			2.446.923.519,00	2.666.923.519,00	2.570.913.519,00					2.194.633.000,00		
7			UNSUR KEWILAYAHAN			2.446.923.519,00	2.666.923.519,00	2.570.913.519,00					2.194.633.000,00		
7	01		KECAMATAN			2.446.923.519,00	2.666.923.519,00	2.570.913.519,00					2.194.633.000,00		
470	7	01	01	PROGRAM PENUNJANG URUSAN PEMERINTAHAN DAERAH KABUPATEN/KOTA	Persentase indikator OPD (IKU dan IKK) yang tercapai targetnya	12 Laporan	12 Laporan	2.009.191.519,00	2.166.255.119,00	2.100.790.119,00			2.050.881.000,00		
7	01	01	2.02	Administrasi Keuangan Perangkat Daerah	Jumlah Penyediaan Dokumen Perangkat Daerah Jumlah penyediaan gaji dan tunjangan ASN Persentase indikator OPD (IKU dan IKK) yang tercapai targetnya	12 Bulan 12 Laporan	12 Bulan 12 Laporan	1.641.492.119,00	1.691.492.119,00	1.691.492.119,00			Pegawai ASN Perangkat Daerah	1.609.000.000,00	KECAMATAN KEBAKKRAMAT
7	01	01	2.02	0001	Penyediaan Gaji dan Tunjangan ASN										
					Jumlah Orang yang Menerima Gaji dan Tunjangan ASN	12 bulan Orang/bulan	12 bulan Orang/bulan	1.637.492.119,00	1.687.492.119,00	1.687.492.119,00	Kab. Karanganyar, Kebakkramat, Semua Kel/Desa Kab. Karanganyar, Semua Kecamatan, Semua Kel/Desa	Dana Alokasi Umum (DAU)		1.605.000.000,00	KECAMATAN KEBAKKRAMAT
7	01	01	2.02	0008	Penyusunan Pelaporan dan Analisis Prognosis Realisasi Anggaran										
					Jumlah Dokumen Pelaporan dan Analisis Prognosis Realisasi Anggaran	12 Dokumen	12 Dokumen	4.000.000,00	4.000.000,00	3.196.100,00	Kab. Karanganyar, Kebakkramat, Semua Kel/Desa	Dana Alokasi Umum (DAU)		4.000.000,00	KECAMATAN KEBAKKRAMAT
7	01	01	2.06	Administrasi Umum Perangkat Daerah	Tersedia Adminstrasi Umum Perangkat Daerah Kecamatan Kebakkramat	12 bulan	12 bulan	150.604.400,00	219.518.900,00	219.518.900,00			Kantor Kecamatan Kebakkramat	166.856.000,00	KECAMATAN KEBAKKRAMAT
7	01	01	2.06	0002	Penyediaan Peralatan dan Perlengkapan Kantor										
					Jumlah Paket Peralatan dan Perlengkapan Kantor yang Disediakan	12 Paket	12 Paket	20.014.900,00	21.370.400,00	17.316.400,00	Kab. Karanganyar, Semua Kecamatan, Semua Kel/Desa Kab. Karanganyar, Kebakkramat, Semua Kel/Desa	Dana Alokasi Umum (DAU)		31.975.250,00	KECAMATAN KEBAKKRAMAT
7	01	01	2.06	0003	Penyediaan Peralatan Rumah Tangga										
					Jumlah Paket Peralatan Rumah Tangga yang Disediakan	12 Paket	12 Paket	1.279.600,00	1.579.600,00	1.574.600,00	Kab. Karanganyar, Kebakkramat, Semua Kel/Desa	Dana Alokasi Umum (DAU)		2.782.150,00	KECAMATAN KEBAKKRAMAT
7	01	01	2.06	0004	Penyediaan Bahan Logistik Kantor										
					Jumlah Paket Bahan Logistik Kantor yang Disediakan	12 Paket	12 Paket	15.057.500,00	15.437.500,00	15.515.000,00	Kab. Karanganyar, Kebakkramat, Semua Kel/Desa	Dana Alokasi Umum (DAU)		20.246.800,00	KECAMATAN KEBAKKRAMAT
7	01	01	2.06	0005	Penyediaan Barang Cetak dan Penggandaan										
					Jumlah Paket Barang Cetak dan Penggandaan yang Disediakan	16 Paket	16 Paket	15.478.800,00	15.482.800,00	12.387.800,00	Kab. Karanganyar, Kebakkramat, Semua Kel/Desa	Dana Alokasi Umum (DAU)		19.478.800,00	KECAMATAN KEBAKKRAMAT
7	01	01	2.06	0006	Penyediaan Bahan Bacaan dan Peraturan Perundang-undangan										
					Jumlah Dokumen Bahan Bacaan dan Peraturan Perundang-undangan yang Disediakan	16 Dokumen	16 Dokumen	1.920.000,00	1.920.000,00	1.920.000,00	Kab. Karanganyar, Kebakkramat, Semua Kel/Desa	Dana Alokasi Umum (DAU)		1.920.000,00	KECAMATAN KEBAKKRAMAT
7	01	01	2.06	0009	Penyelenggaraan Rapat Koordinasi dan Konsultasi SKPD										
					Jumlah Laporan Penyelenggaraan Rapat Koordinasi dan Konsultasi SKPD	12 Laporan	12 Laporan	95.357.000,00	162.232.000,00	105.935.000,00	Kab. Karanganyar, Kebakkramat, Semua Kel/Desa	Dana Alokasi Umum (DAU)		87.953.000,00	KECAMATAN KEBAKKRAMAT
7	01	01	2.06	0010	Penatausahaan Arsip Dinamis pada SKPD										
					Jumlah Dokumen Penatausahaan Arsip Dinamis pada SKPD	12 0	12 0	1.496.600,00	1.496.600,00	1.083.000,00	Kab. Karanganyar, Kebakkramat, Semua Kel/Desa	Dana Alokasi Umum (DAU)		2.500.000,00	KECAMATAN KEBAKKRAMAT
7	01	01	2.07	Pengadaan Barang Milik Daerah Penunjang Urusan Pemerintah Daerah	Jumlah barang milik daerah penunjang urusan pemerintah daerah yang tersedia	4 Unit	4 Unit	18.500.000,00	40.700.000,00	40.700.000,00			Kantor Kecamatan Kebakkramat	82.000.000,00	KECAMATAN KEBAKKRAMAT
7	01	01	2.07	0002	Pengadaan Kendaraan Dinas Operasional atau Lapangan										

No	Kode					Urusan / Bidang Urusan / Program / Kegiatan / Sub Kegiatan	Indikator Program / Kegiatan / Sub Kegiatan	Capaian Kinerja Dan Kerangka Pendanaan					Kelompok Sasaran	Prakiraan Maju Rencana	Perangkat Daerah Penanggung Jawab		
								Target 2025		RKPD 2025	Pagu Indikatif (Rp)			Lokasi		Sumber Dana	Pagu Indikatif (Rp)
								Sebelum	Sesudah		APBD 2025	RKPD Perubahan 2025					
1	2					3	4	5	6	7	8	9	10	11	12	13	14
							Jumlah Unit Kendaraan Dinas Operasional atau Lapangan yang Disediakan	-	1 Unit	0,00	0,00	0,00	Kab. Karanganyar, Kebakkramat, Semua Kel/Desa	Dana Alokasi Umum (DAU)		40.000.000,00	KECAMATAN KEBAKKRAMAT
7	01	01	2.07	0005	Pengadaan Mebel		Jumlah Paket Mebel yang Disediakan	20 Unit	20 Unit	10.500.000,00	0,00	0,00	Kab. Karanganyar, Kebakkramat, Semua Kel/Desa	Dana Alokasi Umum (DAU)		10.000.000,00	KECAMATAN KEBAKKRAMAT
7	01	01	2.07	0006	Pengadaan Peralatan dan Mesin Lainnya		Jumlah Unit Peralatan dan Mesin Lainnya yang Disediakan	1 Unit	1 Unit	8.000.000,00	40.700.000,00	40.700.000,00	Kab. Karanganyar, Kebakkramat, Semua Kel/Desa	Dana Alokasi Umum (DAU)		32.000.000,00	KECAMATAN KEBAKKRAMAT
7	01	01	2.08		Penyediaan Jasa Penunjang Urusan Pemerintahan Daerah		Penyediaan jasa komunikasi, sumber daya air dan listrik penyediaan jasa pelayanan umum kantor	12 Bulan	12 Bulan	145.560.000,00	156.360.000,00	156.360.000,00			Kantor Kecamatan Kebakkramat	148.460.000,00	KECAMATAN KEBAKKRAMAT
7	01	01	2.08	0002	Penyediaan Jasa Komunikasi, Sumber Daya Air dan Listrik		Jumlah Laporan Penyediaan Jasa Komunikasi, Sumber Daya Air dan Listrik yang Disediakan	12 Laporan	12 Laporan	42.600.000,00	53.400.000,00	53.400.000,00	Kab. Karanganyar, Kebakkramat, Semua Kel/Desa	Dana Alokasi Umum (DAU)		45.500.000,00	KECAMATAN KEBAKKRAMAT
7	01	01	2.08	0004	Penyediaan Jasa Pelayanan Umum Kantor		Jumlah Laporan Penyediaan Jasa Pelayanan Umum Kantor yang Disediakan	12 Laporan	12 Laporan	102.960.000,00	102.960.000,00	103.680.000,00	Kab. Karanganyar, Kebakkramat, Semua Kel/Desa	Dana Alokasi Umum (DAU)		102.960.000,00	KECAMATAN KEBAKKRAMAT
7	01	01	2.09		Pemeliharaan Barang Milik Daerah Penunjang Urusan Pemerintahan Daerah		Jumlah pemeliharaan barang milik daerah	12 bulan	12 bulan	53.035.000,00	58.184.100,00	58.184.100,00			Kantor Kecamatan Kebakkramat	44.565.000,00	KECAMATAN KEBAKKRAMAT
7	01	01	2.09	0001	Penyediaan Jasa Pemeliharaan, Biaya Pemeliharaan, dan Pajak Kendaraan Perorangan Dinas atau Kendaraan Dinas Jabatan		Jumlah Kendaraan Perorangan Dinas atau Kendaraan Dinas Jabatan yang Dipelihara dan Dibayarkan Pajaknya	4 Unit	4 Unit	30.515.000,00	35.695.000,00	34.101.000,00	Kab. Karanganyar, Kebakkramat, Semua Kel/Desa	Dana Alokasi Umum (DAU)		32.565.000,00	KECAMATAN KEBAKKRAMAT
7	01	01	2.09	0006	Pemeliharaan Peralatan dan Mesin Lainnya		Jumlah Peralatan dan Mesin Lainnya yang Dipelihara	12 Unit	12 Unit	12.520.000,00	13.000.000,00	13.000.000,00	Kab. Karanganyar, Kebakkramat, Semua Kel/Desa	Dana Alokasi Umum (DAU)		12.000.000,00	KECAMATAN KEBAKKRAMAT
7	01	01	2.09	0009	Pemeliharaan/Rehabilitasi Gedung Kantor dan Bangunan Lainnya		Jumlah Gedung Kantor dan Bangunan Lainnya yang Dipelihara/Direhabilitasi	1 Paket Unit	1 Paket Unit	10.000.000,00	9.489.100,00	9.489.100,00	Kab. Karanganyar, Kebakkramat, Semua Kel/Desa	Dana Alokasi Umum (DAU)		0,00	KECAMATAN KEBAKKRAMAT
471	7	01	02		PROGRAM PENYELENGGARAAN PEMERINTAHAN DAN PELAYANAN PUBLIK		Jumlah fasilitasi koordinasi penyelenggaraan kegiatan pemerintahan di Kecamatan Indeks Kepuasan Masyarakat	12 12 Bulan bulan	12 12 bulan Bulan	102.207.000,00	101.923.400,00	101.913.400,00				102.207.000,00	
7	01	02	2.02		Penyelenggaraan Urusan Pemerintahan yang Tidak Dilaksanakan oleh Unit Kerja Perangkat Daerah yang Ada di Kecamatan		Indeks Kepuasan Masyarakat Jumlah fasilitasi koordinasi penyelenggaraan kegiatan pemerintahan di Kecamatan	12 Bulan	12 Bulan	102.207.000,00	101.923.400,00	101.923.400,00			Kantor Kecamatan Kebakkramat	102.207.000,00	KECAMATAN KEBAKKRAMAT
7	01	02	2.02	0002	Fasilitasi Percepatan Pencapaian Standar Pelayanan Minimal di Wilayah Kecamatan		Jumlah Laporan Fasilitasi Percepatan Pencapaian Standar Pelayanan Minimal di Wilayah Kecamatan	12 Laporan	12 Laporan	102.207.000,00	101.923.400,00	101.913.400,00	Kab. Karanganyar, Kebakkramat, Semua Kel/Desa	Dana Alokasi Umum (DAU)		102.207.000,00	KECAMATAN KEBAKKRAMAT
472	7	01	03		PROGRAM PEMBERDAYAAN MASYARAKAT DESA DAN KELURAHAN		"Jumlah Lembaga Masyarakat yang Berpartisipasi dalam Forum Musyawarah Perencanaan Pembangunan di Desa" Meningkatnya Efektifitas Kegiatan Pemberdayaan Masyarakat di Wilayah Kecamatan	12 1 Laporan Lembaga Masyarakat	1 12 Lembaga Masyarakat Laporan	24.745.000,00	50.555.000,00	43.540.000,00				24.745.000,00	

No	Kode				Urusan / Bidang Urusan / Program / Kegiatan / Sub Kegiatan	Indikator Program / Kegiatan / Sub Kegiatan	Capaian Kinerja Dan Kerangka Pendanaan					Kelompok Sasaran	Prakiraan Maju Rencana	Perangkat Daerah Penanggung Jawab		
							Target 2025		Pagu Indikatif (Rp)				Lokasi		Sumber Dana	Pagu Indikatif (Rp)
							Sebelum	Sesudah	RKPD 2025	APBD 2025	RKPD Perubahan 2025					
1	2	3	4	5	6	7	8	9	10	11	12	13	14			
7	01	03	2.01		Koordinasi Kegiatan Pemberdayaan Desa	Meningkatnya Efektifitas Kegiatan Pemberdayaan Masyarakat di Wilayah Kecamatan Persentase Lembaga Kemasyarakatan Aktif	12 Laporan	12 Laporan	24.745.000,00	50.555.000,00	50.555.000,00			Semua Kelurahan /Desa	24.745.000,00	KECAMATAN KEBAKKRAMAT
7	01	03	2.01	0001	Peningkatan Partisipasi Masyarakat dalam Forum Musyawarah Perencanaan Pembangunan di Desa											
					Jumlah Lembaga Kemasyarakatan yang Berpartisipasi dalam Forum Musyawarah Perencanaan Pembangunan di Desa	1 Lembaga Kemasyarakatan	1 Lembaga Kemasyarakatan	12.245.000,00	30.555.000,00	27.540.000,00	Kab. Karanganyar, Kebakkramat, Semua Kel/Desa	Dana Alokasi Umum (DAU)		12.245.000,00	KECAMATAN KEBAKKRAMAT	
7	01	03	2.01	0003	Peningkatan Efektifitas Kegiatan Pemberdayaan Masyarakat di Wilayah Kecamatan											
					Jumlah Laporan Peningkatan Efektifitas Kegiatan Pemberdayaan Masyarakat di Wilayah Kecamatan	12 Laporan	12 Laporan	12.500.000,00	20.000.000,00	16.000.000,00	Kab. Karanganyar, Kebakkramat, Semua Kel/Desa	Dana Alokasi Umum (DAU)		12.500.000,00	KECAMATAN KEBAKKRAMAT	
473	7	01	04		PROGRAM KOORDINASI KETENTRAMAN DAN KETERTIBAN UMUM	Jumlah fasilitasi koordinasi upaya penyelenggaraan ketentraman dan ketertiban umum	12 Laporan	12 Laporan	110.680.000,00	109.320.000,00	108.640.000,00				0,00	
7	01	04	2.01		Koordinasi Upaya Penyelenggaraan Ketenteraman dan Ketertiban Umum	Persentase Wilayah dalam keadaan Kondusif	12 Laporan	12 Laporan	110.680.000,00	109.320.000,00	109.320.000,00			Semua Kelurahan /Desa	0,00	KECAMATAN KEBAKKRAMAT
7	01	04	2.01	0001	Sinergitas dengan Kepolisian Negara Republik Indonesia, Tentara Nasional Indonesia dan Instansi Vertikal di Wilayah Kecamatan											
					Jumlah Laporan Hasil Sinergitas dengan Kepolisian Negara Republik Indonesia, Tentara Nasional Indonesia dan Instansi Vertikal di Wilayah Kecamatan	16 Laporan	16 Laporan	110.680.000,00	109.320.000,00	108.640.000,00	Kab. Karanganyar, Semua Kecamatan, Semua Kel/Desa Kab. Karanganyar, Kebakkramat, Semua Kel/Desa	Dana Alokasi Umum (DAU)		0,00	KECAMATAN KEBAKKRAMAT	
474	7	01	05		PROGRAM PENYELENGGARAAN URUSAN PEMERINTAHAN UMUM	Persentase desa memiliki APBDes dan RKPDes yang sesuai ketentuan	12 Laporan	12 Laporan	100.050.000,00	133.440.000,00	130.800.000,00				0,00	
7	01	05	2.01		Penyelenggaraan Urusan Pemerintahan Umum Sesuai Penugasan Kepala Daerah	Persentase desa memiliki APBDes dan RKPDes yang sesuai ketentuan	12 Laporan	12 Laporan	100.050.000,00	133.440.000,00	133.440.000,00			Semua Kelurahan /Desa	0,00	KECAMATAN KEBAKKRAMAT
7	01	05	2.01	0001	Pembinaan Wawasan Kebangsaan dan Ketahanan Nasional dalam rangka Memantapkan Pengamalan Pancasila, Pelaksanaan Undang-Undang Dasar Negara Republik Indonesia Tahun											
					Jumlah Orang yang Mengikuti Pembinaan Wawasan Kebangsaan dan Ketahanan Nasional dalam rangka Memantapkan Pengamalan Pancasila, Pelaksanaan Undang-Undang Dasar Negara Republik Indonesia Tahun 1945, Pelestarian Bhinneka Tunggal Ika serta Pemertahanan dan Pemeliharaan Keutuhan Negara Kesatuan Republik Indonesia	50 Orang	150 Orang	100.050.000,00	133.440.000,00	130.800.000,00	Kab. Karanganyar, Kebakkramat, Semua Kel/Desa	Dana Alokasi Umum (DAU)		0,00	KECAMATAN KEBAKKRAMAT	
475	7	01	06		PROGRAM PEMBINAAN DAN PENGAWASAN PEMERINTAHAN DESA	Persentase desa/ kelurahan Tertib Perda	12 Laporan	12 Laporan	100.050.000,00	105.430.000,00	85.230.000,00				16.800.000,00	
7	01	06	2.01		Fasilitasi, Rekomendasi dan Koordinasi Pembinaan dan Pengawasan Pemerintahan Desa	Persentase desa/ kelurahan Tertib Perda	12 Laporan	12 Laporan	100.050.000,00	105.430.000,00	105.430.000,00			Semua Kelurahan /Desa	16.800.000,00	KECAMATAN KEBAKKRAMAT
7	01	06	2.01	0002	Fasilitasi Administrasi Tata Pemerintahan Desa											
					Jumlah Dokumen yang Difasilitasi dalam rangka Administrasi Tata Pemerintahan Desa	12 Dokumen	12 Dokumen	100.050.000,00	105.430.000,00	85.230.000,00	Kab. Karanganyar, Kebakkramat, Semua Kel/Desa	Dana Alokasi Umum (DAU)		16.800.000,00	KECAMATAN KEBAKKRAMAT	
					Kecamatan Kerjo			2.184.070.980,00	2.470.330.980,00	2.488.389.980,00				3.470.833.540,00		
7					UNSUR KEWILAYAHAN			2.184.070.980,00	2.470.330.980,00	2.488.389.980,00				3.470.833.540,00		
7	01				KECAMATAN			2.184.070.980,00	2.470.330.980,00	2.488.389.980,00				3.470.833.540,00		

No	Kode				Urusan / Bidang Urusan / Program / Kegiatan / Sub Kegiatan	Indikator Program / Kegiatan / Sub Kegiatan	Capaian Kinerja Dan Kerangka Pendanaan					Kelompok Sasaran	Prakiraan Maju Rencana	Perangkat Daerah Penanggung Jawab			
							Target 2025			RKPD 2025	APBD 2025		RKPD Perubahan 2025		Lokasi	Sumber Dana	Pagu Indikatif (Rp)
							Sebelum	Sesudah									
1	2	3	4	5	6	7	8	9	10	11	12	13	14				
476	7	01	01		PROGRAM PENUNJANG URUSAN PEMERINTAHAN DAERAH KABUPATEN/KOTA	Persentase indikator OPD (IKU dan IKK) yang tercapai targetnya	100 %	100 %	1.835.598.580,00	2.083.878.530,00	2.102.752.330,00		3.331.158.540,00				
	7	01	01	2.01	Perencanaan, Penganggaran, dan Evaluasi Kinerja Perangkat Daerah	Jumlah Dokumen DPA-SKPD dan Laporan Hasil Koordinasi Penyusunan Dokumen DPA-SKPD Jumlah Dokumen Perencanaan Perangkat Daerah Jumlah Dokumen RKA-SKPD dan Laporan Hasil Koordinasi Penyusunan Dokumen RKA-SKPD Jumlah penyusunan laporan capaian kinerja dan ikhtisar realisasi kinerja SKPD	1 Laporan 2 Dokumen 3 Dokumen	1 Laporan 2 Dokumen 3 Dokumen	56.690.100,00	57.811.850,00	57.811.850,00		5.090.000,00	KECAMATAN KERJO			
	7	01	01	2.01	0001	Penyusunan Dokumen Perencanaan Perangkat Daerah	Jumlah Dokumen Perencanaan Perangkat Daerah	12 Bulan Dokumen	12 Bulan Dokumen	56.188.500,00	56.188.500,00	53.258.500,00	Kab. Karanganyar, Kerjo, Semua Kel/Desa	Dana Alokasi Umum (DAU)	1.210.000,00	KECAMATAN KERJO	
	7	01	01	2.01	0002	Koordinasi dan Penyusunan Dokumen RKA-SKPD	Jumlah Dokumen RKA-SKPD dan Laporan Hasil Koordinasi Penyusunan Dokumen RKA-SKPD	2 Dokumen	2 Dokumen	0,00	1.121.750,00	821.750,00	Kab. Karanganyar, Kerjo, Semua Kel/Desa	Dana Alokasi Umum (DAU)	1.290.000,00	KECAMATAN KERJO	
	7	01	01	2.01	0005	Koordinasi dan Penyusunan Perubahan DPA- SKPD	Jumlah Dokumen Perubahan DPA-SKPD dan Laporan Hasil Koordinasi Penyusunan Dokumen Perubahan DPA-SKPD	2 Dokumen	2 Dokumen	0,00	0,00	0,00	Kab. Karanganyar, Kerjo, Semua Kel/Desa	Dana Alokasi Umum (DAU)	1.380.000,00	KECAMATAN KERJO	
	7	01	01	2.01	0007	Evaluasi Kinerja Perangkat Daerah	Jumlah Laporan Evaluasi Kinerja Perangkat Daerah	1 Laporan	1 Laporan	501.600,00	501.600,00	501.600,00	Kab. Karanganyar, Kerjo, Semua Kel/Desa	Dana Alokasi Umum (DAU)	1.210.000,00	KECAMATAN KERJO	
	7	01	01	2.02		Administrasi Keuangan Perangkat Daerah	Jumlah penyediaan gaji dan tunjangan ASN	1 Tahun	1 Tahun	1.617.459.500,00	1.803.719.500,00	1.803.719.500,00		ASN	2.553.068.540,00	KECAMATAN KERJO	
	7	01	01	2.02	0001	Penyediaan Gaji dan Tunjangan ASN	Jumlah Orang yang Menerima Gaji dan Tunjangan ASN	11 Orang/bulan	11 Orang/bulan	1.617.459.500,00	1.803.719.500,00	1.803.719.500,00	Kab. Karanganyar, Kerjo, Semua Kel/Desa	Dana Alokasi Umum (DAU)	2.553.068.540,00	KECAMATAN KERJO	
	7	01	01	2.05		Administrasi Kepegawaian Perangkat Daerah	Jumlah Pegawai Berdasarkan Tugas dan Fungsi yang Mengikuti Pendidikan dan Pelatihan	40 Orang	40 Orang	0,00	0,00	0,00		-	75.000.000,00	KECAMATAN KERJO	
	7	01	01	2.05	0009	Pendidikan dan Pelatihan Pegawai Berdasarkan Tugas dan Fungsi	Jumlah Pegawai Berdasarkan Tugas dan Fungsi yang Mengikuti Pendidikan dan Pelatihan	- Orang	- Orang	0,00	0,00	0,00	Kab. Karanganyar, Kerjo, Semua Kel/Desa	Dana Alokasi Umum (DAU)	75.000.000,00	KECAMATAN KERJO	
	7	01	01	2.06		Administrasi Umum Perangkat Daerah	Jumlah Dokumen Bahan Bacaan dan Peraturan Perundang-Undangan yang Disediakan Jumlah dokumen penatausahaan arsip dinamis pada SKPD Jumlah Laporan Penyelenggaraan Rapat Koordinasi dan Konsultasi SKPD Jumlah Paket Bahan Logistik Kantor yang Disediakan Jumlah Paket Barang Cetak dan Pengandaan yang Disediakan Jumlah Paket Komponen Instalasi Listrik/Penerangan Bangunan Kantor yang Disediakan Jumlah Paket Peralatan dan Perlengkapan Kantor yang Disediakan	12 Laporan 1 Dokumen 1 Paket	12 Laporan 1 Dokumen 1 Paket	30.035.980,00	66.172.180,00	66.172.180,00		-	103.000.000,00	KECAMATAN KERJO	
	7	01	01	2.06	0001	Penyediaan Komponen Instalasi											

No	Kode					Urusan / Bidang Urusan / Program / Kegiatan / Sub Kegiatan	Indikator Program / Kegiatan / Sub Kegiatan	Capaian Kinerja Dan Kerangka Pendanaan					Kelompok Sasaran	Prakiraan Maju Rencana	Perangkat Daerah Penanggung Jawab			
								Target 2025			RKPD 2025	Pagu Indikatif (Rp)		Lokasi		Sumber Dana	Pagu Indikatif (Rp)	
								Sebelum	Sesudah	RKPD 2025		APBD 2025						RKPD Perubahan 2025
1	2	3	4	5	6	7	8	9	10	11	12	13	14					
						Jumlah Paket Komponen Instalasi Listrik/Penerangan Bangunan Kantor yang Disediakan	1 Paket	1 Paket	455.000,00	2.322.000,00	3.077.000,00	Kab. Karanganyar, Kerjo, Semua Kel/Desa	Dana Alokasi Umum (DAU)	6.000.000,00	KECAMATAN KERJO			
7	01	01	2.06	0002	Penyediaan Peralatan dan Perlengkapan Kantor	Jumlah Paket Peralatan dan Perlengkapan Kantor yang Disediakan	1 Paket	1 Paket	11.188.480,00	21.009.680,00	24.447.280,00	Kab. Karanganyar, Kerjo, Semua Kel/Desa	Dana Alokasi Umum (DAU)	24.000.000,00	KECAMATAN KERJO			
7	01	01	2.06	0004	Penyediaan Bahan Logistik Kantor	Jumlah Paket Bahan Logistik Kantor yang Disediakan	1 Paket	1 Paket	9.125.000,00	17.378.000,00	14.828.000,00	Kab. Karanganyar, Kerjo, Semua Kel/Desa	Dana Alokasi Umum (DAU)	40.000.000,00	KECAMATAN KERJO			
7	01	01	2.06	0005	Penyediaan Barang Cetak dan Penggandaan	Jumlah Paket Barang Cetak dan Penggandaan yang Disediakan	1 Paket	1 Paket	350.000,00	5.950.000,00	4.786.600,00	Kab. Karanganyar, Kerjo, Semua Kel/Desa	Dana Alokasi Umum (DAU)	4.000.000,00	KECAMATAN KERJO			
7	01	01	2.06	0006	Penyediaan Bahan Bacaan dan Peraturan Perundang-undangan	Jumlah Dokumen Bahan Bacaan dan Peraturan Perundang-Undangan yang Disediakan	12 Dokumen	240 Dokumen	0,00	0,00	0,00	Kab. Karanganyar, Kerjo, Semua Kel/Desa	Dana Alokasi Umum (DAU)	2.000.000,00	KECAMATAN KERJO			
7					NON URUSAN				2.184.070.980,00	2.470.330.980,00	2.488.389.980,00			3.470.833.540,00				
7	01				URUSAN PEMERINTAHAN BIDANG XX				2.184.070.980,00	2.470.330.980,00	2.488.389.980,00			3.470.833.540,00				
477	7	01	01		PROGRAM PENUNJANG URUSAN PEMERINTAHAN DAERAH KABUPATEN/KOTA	Persentase indikator OPD (IKU dan IKK) yang tercapai targetnya	100 %	100 %	1.835.598.580,00	2.083.878.530,00	2.102.752.330,00			3.331.158.540,00				
7	01	01	2.06		Administrasi Umum Perangkat Daerah	Jumlah Dokumen Bahan Bacaan dan Peraturan Perundang-Undangan yang Disediakan Jumlah dokumen penatausahaan arsip dinamis pada SKPD Jumlah Laporan Penyelenggaraan Rapat Koordinasi dan Konsultasi SKPD Jumlah Paket Bahan Logistik Kantor yang Disediakan Jumlah Paket Barang Cetak dan Penggandaan yang Disediakan Jumlah Paket Komponen Instalasi Listrik/Penerangan Bangunan Kantor yang Disediakan Jumlah Paket Peralatan dan Perlengkapan Kantor yang Disediakan	12 Laporan 1 Dokumen 1 Paket	12 Laporan 1 Dokumen 1 Paket	30.035.980,00	66.172.180,00	66.172.180,00			103.000.000,00	KECAMATAN KERJO			
7	01	01	2.06	0006	Penyediaan Bahan Bacaan dan Peraturan Perundang-undangan				2.184.070.980,00	2.470.330.980,00	2.488.389.980,00			3.470.833.540,00				
7					UNSUR KEWILAYAHAN				2.184.070.980,00	2.470.330.980,00	2.488.389.980,00			3.470.833.540,00				
7	01				KECAMATAN				2.184.070.980,00	2.470.330.980,00	2.488.389.980,00			3.470.833.540,00				
478	7	01	01		PROGRAM PENUNJANG URUSAN PEMERINTAHAN DAERAH KABUPATEN/KOTA	Persentase indikator OPD (IKU dan IKK) yang tercapai targetnya	100 %	100 %	1.835.598.580,00	2.083.878.530,00	2.102.752.330,00			3.331.158.540,00				

No	Kode				Urusan / Bidang Urusan / Program / Kegiatan / Sub Kegiatan	Indikator Program / Kegiatan / Sub Kegiatan	Capaian Kinerja Dan Kerangka Pendanaan					Lokasi	Sumber Dana	Kelompok Sasaran	Prakiraan Maju Rencana	Perangkat Daerah Penanggung Jawab			
							Target 2025			Pagu Indikatif (Rp)					RKP 2025		APBD 2025	RKP Perubahan 2025	Pagu Indikatif (Rp)
							Sebelum	Sesudah											
1	2	3	4	5	6	7	8	9	10	11	12	13	14						
7	01	01	2.06		Administrasi Umum Perangkat Daerah	Jumlah Dokumen Bahan Bacaan dan Peraturan Perundang-Undangan yang Disediakan Jumlah dokumen penatausahaan arsip dinamis pada SKPD Jumlah Laporan Penyelenggaraan Rapat Koordinasi dan Konsultasi SKPD Jumlah Paket Bahan Logistik Kantor yang Disediakan Jumlah Paket Barang Cetak dan Penggandaan yang Disediakan Jumlah Paket Komponen Instalasi Listrik/Penerangan Bangunan Kantor yang Disediakan Jumlah Paket Peralatan dan Perlengkapan Kantor yang Disediakan	12 Laporan 1 Dokumen 1 Paket	12 Laporan 1 Dokumen 1 Paket	30.035.980,00	66.172.180,00	66.172.180,00			-	103.000.000,00	KECAMATAN KERJO			
7	01	01	2.06	0009	Penyelenggaraan Rapat Koordinasi dan Konsultasi SKPD	Jumlah Laporan Penyelenggaraan Rapat Koordinasi dan Konsultasi SKPD	12 Laporan	12 Laporan	5.725.000,00	15.800.000,00	7.900.000,00	Kab. Karanganyar, Kerjo, Semua Kel/Desa	Dana Alokasi Umum (DAU)		24.000.000,00	KECAMATAN KERJO			
7	01	01	2.06	0010	Penatausahaan Arsip Dinamis pada SKPD	Jumlah Dokumen Penatausahaan Arsip Dinamis pada SKPD	1 Dokumen	1 Dokumen	1.812.500,00	3.712.500,00	2.970.000,00	Kab. Karanganyar, Kerjo, Semua Kel/Desa	Dana Alokasi Umum (DAU)		3.000.000,00	KECAMATAN KERJO			
7	01	01	2.07		Pengadaan Barang Milik Daerah Penunjang Urusan Pemerintah Daerah	Jumlah Mebel yang diadakan Jumlah Unit Kendaraan Perorangan Dinas atau Kendaraan Dinas Jabatan yang Disediakan Tersedianya kendaraan dinas yang memadai	- Unit	- Unit	0,00	0,00	0,00			-	148.000.000,00	KECAMATAN KERJO			
7	01	01	2.07	0001	Pengadaan Kendaraan Perorangan Dinas atau Kendaraan Dinas Jabatan	Jumlah Unit Kendaraan Perorangan Dinas atau Kendaraan Dinas Jabatan yang Disediakan	- Unit	- Unit	0,00	0,00	0,00	Kab. Karanganyar, Kerjo, Semua Kel/Desa	Dana Alokasi Umum (DAU)		90.000.000,00	KECAMATAN KERJO			
7	01	01	2.07	0005	Pengadaan Mebel	Jumlah Paket Mebel yang Disediakan	- Unit	- Unit	0,00	0,00	0,00	Kab. Karanganyar, Kerjo, Semua Kel/Desa	Dana Alokasi Umum (DAU)		28.000.000,00	KECAMATAN KERJO			
7	01	01	2.07	0006	Pengadaan Peralatan dan Mesin Lainnya	Jumlah Unit Peralatan dan Mesin Lainnya yang Disediakan	1 Unit	1 Unit	0,00	0,00	27.192.100,00	Kab. Karanganyar, Kerjo, Semua Kel/Desa	Dana Alokasi Umum (DAU)		30.000.000,00	KECAMATAN KERJO			
7	01	01	2.08		Penyediaan Jasa Penunjang Urusan Pemerintahan Daerah	Jumlah Laporan Penyediaan Jasa Komunikasi, Sumber Daya Air dan Listrik yang Disediakan Tersedianya jasa komunikasi, sumber daya air dan listrik Jumlah Laporan Penyediaan Jasa Pelayanan Umum Kantor yang Disediakan Jumlah Laporan Penyediaan Jasa Surat Menyurat	12 Laporan	12 Laporan	115.139.000,00	122.111.000,00	122.111.000,00			-	381.000.000,00	KECAMATAN KERJO			
7	01	01	2.08	0001	Penyediaan Jasa Surat Menyurat	Jumlah Laporan Penyediaan Jasa Surat Menyurat	12 Laporan	12 Laporan	0,00	51.180.000,00	51.180.000,00	Kab. Karanganyar, Kerjo, Semua Kel/Desa	Dana Alokasi Umum (DAU)		3.000.000,00	KECAMATAN KERJO			
7	01				NON URUSAN				2.184.070.980,00	2.470.330.980,00	2.488.389.980,00				3.470.833.540,00				
7	01				URUSAN PEMERINTAHAN BIDANG XX				2.184.070.980,00	2.470.330.980,00	2.488.389.980,00				3.470.833.540,00				
479	7	01	01		PROGRAM PENUNJANG URUSAN PEMERINTAHAN DAERAH KABUPATEN/KOTA	Persentase indikator OPD (IKU dan IKK) yang tercapai targetnya	100 %	100 %	1.835.598.580,00	2.083.878.530,00	2.102.752.330,00				3.331.158.540,00				

No	Kode				Urusan / Bidang Urusan / Program / Kegiatan / Sub Kegiatan	Indikator Program / Kegiatan / Sub Kegiatan	Capaian Kinerja Dan Kerangka Pendanaan					Kelompok Sasaran	Prakiraan Maju Rencana	Perangkat Daerah Penanggung Jawab			
							Target 2025			RKPD 2025	APBD 2025		RKPD Perubahan 2025		Lokasi	Sumber Dana	Pagu Indikatif (Rp)
							Sebelum	Sesudah									
1	2	3	4	5	6	7	8	9	10	11	12	13	14				
7	01	01	2.08		Penyediaan Jasa Penunjang Urusan Pemerintahan Daerah	Jumlah Laporan Penyediaan Jasa Komunikasi, Sumber Daya Air dan Listrik yang Disediakan Tersedianya jasa komunikasi, sumber daya air dan listrik Jumlah Laporan Penyediaan Jasa Pelayanan Umum Kantor yang Disediakan Jumlah Laporan Penyediaan Jasa Surat Menyurat	12 Laporan	12 Laporan	115.139.000,00	122.111.000,00	122.111.000,00				381.000.000,00	KECAMATAN KERJO	
7	01	01	2.08	0001	Penyediaan Jasa Surat Menyurat												
7					UNSUR KEWILAYAHAN				2.184.070.980,00	2.470.330.980,00	2.488.389.980,00				3.470.833.540,00		
7	01				KECAMATAN				2.184.070.980,00	2.470.330.980,00	2.488.389.980,00				3.470.833.540,00		
480	7	01	01		PROGRAM PENUNJANG URUSAN PEMERINTAHAN DAERAH KABUPATEN/KOTA	Persentase indikator OPD (IKU dan IKK) yang tercapai targetnya	100 %	100 %	1.835.598.580,00	2.083.878.530,00	2.102.752.330,00				3.331.158.540,00		
7	01	01	2.08		Penyediaan Jasa Penunjang Urusan Pemerintahan Daerah	Jumlah Laporan Penyediaan Jasa Komunikasi, Sumber Daya Air dan Listrik yang Disediakan Tersedianya jasa komunikasi, sumber daya air dan listrik Jumlah Laporan Penyediaan Jasa Pelayanan Umum Kantor yang Disediakan Jumlah Laporan Penyediaan Jasa Surat Menyurat	12 Laporan	12 Laporan	115.139.000,00	122.111.000,00	122.111.000,00				381.000.000,00	KECAMATAN KERJO	
7	01	01	2.08	0002	Penyediaan Jasa Komunikasi, Sumber Daya Air dan Listrik												
						Jumlah Laporan Penyediaan Jasa Komunikasi, Sumber Daya Air dan Listrik yang Disediakan	12 Laporan	12 Laporan	22.000.000,00	28.400.000,00	28.400.000,00	Kab. Karanganyar, Kerjo, Semua Kel/Desa	Dana Alokasi Umum (DAU)		28.000.000,00	KECAMATAN KERJO	
7	01	01	2.08	0004	Penyediaan Jasa Pelayanan Umum Kantor												
						Jumlah Laporan Penyediaan Jasa Pelayanan Umum Kantor yang Disediakan	7 Laporan	7 Laporan	41.959.000,00	42.531.000,00	42.766.000,00	Kab. Karanganyar, Kerjo, Semua Kel/Desa	Dana Alokasi Umum (DAU)		350.000.000,00	KECAMATAN KERJO	
7	01	01	2.09		Pemeliharaan Barang Milik Daerah Penunjang Urusan Pemerintahan Daerah	Jumlah Mebel yang Dipelihara Jumlah pemeliharaan dan pajak kendaraan perorangan dinas dan dinas jabatan Jumlah pemeliharaan peralatan dan mesin Jumlah Sarana dan Prasarana Pendukung Gedung Kantor atau Bangunan Lainnya yang Dipelihara/ Direhabilitasi	11 Unit 12 Unit 2 Unit	11 Unit 12 Unit 2 Unit	16.274.000,00	34.064.000,00	34.064.000,00				66.000.000,00	KECAMATAN KERJO	
7	01	01	2.09	0002	Penyediaan Jasa Pemeliharaan, Biaya Pemeliharaan, Pajak dan Perizinan Kendaraan Dinas Operasional atau Lapangan												
						Jumlah Kendaraan Dinas Operasional atau Lapangan yang Dipelihara dan Dibayarkan Pajak dan Perizinannya	6 Unit	6 Unit	14.124.000,00	31.914.000,00	31.914.000,00	Kab. Karanganyar, Kerjo, Semua Kel/Desa	Dana Alokasi Umum (DAU)		24.000.000,00	KECAMATAN KERJO	
7	01	01	2.09	0005	Pemeliharaan Mebel												
						Jumlah Mebel yang Dipelihara	- Unit	- Unit	0,00	0,00	0,00	Kab. Karanganyar, Kerjo, Semua Kel/Desa	Dana Alokasi Umum (DAU)		6.000.000,00	KECAMATAN KERJO	
7	01	01	2.09	0006	Pemeliharaan Peralatan dan Mesin Lainnya												
						Jumlah Peralatan dan Mesin Lainnya yang Dipelihara	10 Unit	10 Unit	2.150.000,00	2.150.000,00	4.990.000,00	Kab. Karanganyar, Kerjo, Semua Kel/Desa	Dana Alokasi Umum (DAU)		6.000.000,00	KECAMATAN KERJO	
7	01	01	2.09	0011	Pemeliharaan/Rehabilitasi Sarana dan Prasarana Pendukung Gedung Kantor atau Bangunan Lainnya												
						Jumlah Sarana dan Prasarana Pendukung Gedung Kantor atau Bangunan Lainnya yang Dipelihara/Direhabilitasi	- Unit	- Unit	0,00	0,00	0,00	Kab. Karanganyar, Kerjo, Semua Kel/Desa	Dana Alokasi Umum (DAU)		30.000.000,00	KECAMATAN KERJO	
481	7	01	02		PROGRAM PENYELENGGARAAN PEMERINTAHAN DAN PELAYANAN PUBLIK	Indeks Kepuasan Masyarakat	81,2 nilai	81,2 nilai	68.952.400,00	70.614.400,00	73.372.700,00				5.512.500,00		
7	01	02	2.02		Penyelenggaraan Urusan Pemerintahan yang Tidak Dilaksanakan oleh Unit Kerja Perangkat Daerah yang Ada di Kecamatan	Jumlah fasilitasi koordinasi penyelenggaraan kegiatan pemerintahan di Kecamatan	2 Laporan	12 Bulan	68.952.400,00	70.614.400,00	70.614.400,00		ASN		5.512.500,00	KECAMATAN KERJO	
7	01	02	2.02	0002	Fasilitasi Percepatan Pencapaian Standar Pelayanan Minimal di Wilayah Kecamatan												



No	Kode					Urusan / Bidang Urusan / Program / Kegiatan / Sub Kegiatan	Indikator Program / Kegiatan / Sub Kegiatan	Capaian Kinerja Dan Kerangka Pendanaan						Kelompok Sasaran	Prakiraan Maju Rencana	Perangkat Daerah Penanggung Jawab		
								Target 2025			RKPD 2025	Pagu Indikatif (Rp)			Lokasi		Sumber Dana	Pagu Indikatif (Rp)
								Sebelum	Sesudah	RKPD 2025		APBD 2025	RKPD Perubahan 2025					
1	2					3	4	5	6	7	8	9	10	11	12	13	14	
						Jumlah Laporan Fasilitas Percepatan Pencapaian Standar Pelayanan Minimal di Wilayah Kecamatan	2 Laporan	2 Laporan	68.952.400,00	70.614.400,00	73.372.700,00	Kab. Karanganyar, Kerjo, Semua Kel/Desa	Dana Alokasi Umum (DAU)		5.512.500,00	KECAMATAN KERJO		
482	7	01	03			PROGRAM PEMBERDAYAAN MASYARAKAT DESA DAN KELURAHAN	Persentase Lembaga Masyarakat Aktif	100 %	100 %	60.480.000,00	68.148.050,00	67.709.950,00			27.562.500,00			
	7	01	03	2.01		Koordinasi Kegiatan Pemberdayaan Desa	Jumlah Koordinasi Kegiatan Pemberdayaan Desa	12 Bulan	12 Bulan	54.480.000,00	56.480.000,00	56.480.000,00		Masyarakat	22.000.000,00	KECAMATAN KERJO		
	7	01	03	2.01	0001	Peningkatan Partisipasi Masyarakat dalam Forum Musyawarah Perencanaan Pembangunan di Desa												
						Jumlah Lembaga Masyarakat yang Berpartisipasi dalam Forum Musyawarah Perencanaan Pembangunan di Desa	10 Lembaga Masyarakat	10 Lembaga Masyarakat	54.480.000,00	56.480.000,00	53.680.000,00	Kab. Karanganyar, Kerjo, Semua Kel/Desa	Dana Alokasi Umum (DAU)		12.000.000,00	KECAMATAN KERJO		
	7	01	03	2.01	0003	Peningkatan Efektivitas Kegiatan Pemberdayaan Masyarakat di Wilayah Kecamatan												
						Jumlah Laporan Peningkatan Efektivitas Kegiatan Pemberdayaan Masyarakat di Wilayah Kecamatan	12 Laporan	12 Laporan	0,00	0,00	0,00	Kab. Karanganyar, Kerjo, Semua Kel/Desa	Dana Alokasi Umum (DAU)		10.000.000,00	KECAMATAN KERJO		
	7	01	03	2.03		Pemberdayaan Lembaga Masyarakat Tingkat Kecamatan	Jumlah Lembaga Masyarakat yang Diselenggarakan	1 Lembaga	1 Lembaga	6.000.000,00	11.668.050,00	11.668.050,00		Masyarakat	5.562.500,00	KECAMATAN KERJO		
	7	01	03	2.03	0001	Penyelenggaraan Lembaga Masyarakat												
						Jumlah Lembaga Masyarakat yang Diselenggarakan	1 Lembaga Masyarakat	1 Lembaga Masyarakat	6.000.000,00	11.668.050,00	14.029.950,00	Kab. Karanganyar, Kerjo, Semua Kel/Desa	Dana Alokasi Umum (DAU)		5.562.500,00	KECAMATAN KERJO		
483	7	01	04			PROGRAM KOORDINASI KETENTERAMAN DAN KETERTIBAN UMUM	Persentase wilayah dalam keadaan kondusif	100 %	100 %	74.520.000,00	76.500.000,00	75.600.000,00			44.100.000,00			
	7	01	04	2.01		Koordinasi Upaya Penyelenggaraan Ketenteraman dan Ketertiban Umum	Jumlah Laporan Hasil Sinergitas dengan Kepolisian Negara Republik Indonesia, Tentara Nasional Indonesia dan Instansi Vertikal di Wilayah Kecamatan	12 Laporan	12 Laporan	74.520.000,00	76.500.000,00	76.500.000,00		Masyarakat	44.100.000,00	KECAMATAN KERJO		
	7	01	04	2.01	0001	Sinergitas dengan Kepolisian Negara Republik Indonesia, Tentara Nasional Indonesia dan Instansi Vertikal di Wilayah Kecamatan												
						Jumlah Laporan Hasil Sinergitas dengan Kepolisian Negara Republik Indonesia, Tentara Nasional Indonesia dan Instansi Vertikal di Wilayah Kecamatan	12 Laporan	12 Laporan	74.520.000,00	76.500.000,00	75.600.000,00	Kab. Karanganyar, Kerjo, Semua Kel/Desa	Dana Alokasi Umum (DAU)		44.100.000,00	KECAMATAN KERJO		
484	7	01	05			PROGRAM PENYELENGGARAAN URUSAN PEMERINTAHAN UMUM	Persentase Kegiatan Wawasan Kebangsaan dan Keagamaan yang terlaksana	100 %	100 %	85.120.000,00	108.415.000,00	108.685.000,00			22.500.000,00			
	7	01	05	2.01		Penyelenggaraan Urusan Pemerintahan Umum Sesuai Penugasan Kepala Daerah	Jumlah Orang yang Mengikuti Pembinaan Kerukunan Antar Suku dan Intra Suku, Umat Beragama, Ras, dan Golongan Lainnya Guna Mewujudkan Stabilitas Keamanan Lokal, Regional, dan Nasional Terselenggaranya Koordinasi Pimpinan di Kecamatan	12 Dokumen 30 Orang	12 Dokumen 30 Orang	85.120.000,00	108.415.000,00	108.415.000,00		Masyarakat	22.500.000,00	KECAMATAN KERJO		
	7	01	05	2.01	0004	Pembinaan Kerukunan Antar Suku dan Intra Suku, Umat Beragama, Ras, dan Golongan Lainnya Guna Mewujudkan Stabilitas Keamanan Lokal, Regional, dan Nasional												
						Jumlah Orang yang Mengikuti Pembinaan Kerukunan Antar Suku dan Intra Suku, Umat Beragama, Ras, dan Golongan Lainnya Guna Mewujudkan Stabilitas Keamanan Lokal, Regional, dan Nasional	30 Orang	30 Orang	64.570.000,00	86.215.000,00	87.565.000,00	Kab. Karanganyar, Kerjo, Semua Kel/Desa	Dana Alokasi Umum (DAU)		12.000.000,00	KECAMATAN KERJO		
	7	01	05	2.01	0008	Pelaksanaan Tugas Forum Koordinasi Pimpinan di Kecamatan												
						Jumlah Dokumen Tugas Forum Koordinasi Pimpinan di Kecamatan	12 Dokumen	12 Dokumen	20.550.000,00	22.200.000,00	21.120.000,00	Kab. Karanganyar, Kerjo, Semua Kel/Desa	Dana Alokasi Umum (DAU)		10.500.000,00	KECAMATAN KERJO		

No	Kode					Urusan / Bidang Urusan / Program / Kegiatan / Sub Kegiatan	Indikator Program / Kegiatan / Sub Kegiatan	Capaian Kinerja Dan Kerangka Pendanaan						Kelompok Sasaran	Prakiraan Maju Rencana Pagu Indikatif (Rp)	Perangkat Daerah Penanggung Jawab		
								Target 2025			Pagu Indikatif (Rp)						Lokasi	Sumber Dana
								Sebelum	Sesudah	RKPD 2025	APBD 2025	RKPD Perubahan 2025						
1	2	3	4	5	6	7	8	9	10	11	12	13	14					
485	7	01	06			PROGRAM PEMBINAAN DAN PENGAWASAN PEMERINTAHAN DESA	Persentase desa memiliki APBDes dan RKPDes yang sesuai ketentuan	100 %	100 %	59.400.000,00	62.775.000,00	60.270.000,00			40.000.000,00			
	7	01	06	2.01		Fasilitasi, Rekomendasi dan Koordinasi Pembinaan dan Pengawasan Pemerintahan Desa	Jumlah Dokumen Fasilitasi dalam rangka pelaksanaan Tugas Kepala Desa dan Perangkat Desa Jumlah Dokumen yang Difasilitasi dalam rangka Administrasi Tata Pemerintahan Desa Jumlah Dokumen yang Difasilitasi dalam rangka Pengelolaan Keuangan Desa dan Pendayagunaan Aset Desa Jumlah Dokumen yang Difasilitasi dalam rangka Penyusunan Peraturan Desa dan Peraturan	10 Dokumen	10 Dokumen	59.400.000,00	62.775.000,00	62.775.000,00			Masyarakat	40.000.000,00	KECAMATAN KERJO	
	7	01	06	2.01	0001	Fasilitasi Penyusunan Peraturan Desa dan												
							Jumlah Dokumen yang Difasilitasi dalam rangka Penyusunan Peraturan Desa dan Peraturan Kepala Desa	1 Dokumen	1 Dokumen	0,00	0,00	0,00	Kab. Karanganyar, Kerjo, Semua Kel/Desa	Dana Alokasi Umum (DAU)		10.000.000,00	KECAMATAN KERJO	
	7	01	06	2.01	0002	Fasilitasi Administrasi Tata Pemerintahan Desa												
							Jumlah Dokumen yang Difasilitasi dalam rangka Administrasi Tata Pemerintahan Desa	10 Dokumen	10 Dokumen	57.000.000,00	60.375.000,00	58.350.000,00	Kab. Karanganyar, Kerjo, Semua Kel/Desa	Dana Alokasi Umum (DAU)		10.000.000,00	KECAMATAN KERJO	
	7	01	06	2.01	0003	Fasilitasi Pengelolaan Keuangan Desa dan Pendayagunaan Aset Desa												
							Jumlah Dokumen yang Difasilitasi dalam rangka Pengelolaan Keuangan Desa dan Pendayagunaan Aset Desa	10 Dokumen	10 Dokumen	0,00	0,00	0,00	Kab. Karanganyar, Kerjo, Semua Kel/Desa	Dana Alokasi Umum (DAU)		10.000.000,00	KECAMATAN KERJO	
	7	01	06	2.01	0005	Fasilitasi Pelaksanaan Tugas Kepala Desa dan Perangkat Desa												
							Jumlah Dokumen Fasilitasi dalam rangka Pelaksanaan Tugas Kepala Desa dan Perangkat Desa	10 Dokumen	10 Dokumen	2.400.000,00	2.400.000,00	1.920.000,00	Kab. Karanganyar, Kerjo, Semua Kel/Desa	Dana Alokasi Umum (DAU)		10.000.000,00	KECAMATAN KERJO	
						Kecamatan Jenawi			2.404.141.613,00	2.629.141.613,00	2.621.804.613,00				2.929.401.750,00			
	7					UNSUR KEWILAYAHAN			2.404.141.613,00	2.629.141.613,00	2.621.804.613,00				2.929.401.750,00			
	7	01				KECAMATAN			2.404.141.613,00	2.629.141.613,00	2.621.804.613,00				2.929.401.750,00			
486	7	01	01			PROGRAM PENUNJANG URUSAN PEMERINTAHAN DAERAH KABUPATEN/KOTA	Persentase indikator OPD (IKU dan IKK) yang tercapai targetnya	96 %	96 %	2.321.492.213,00	2.542.992.213,00	2.544.622.063,00			2.739.000.000,00			
	7	01	01	2.01		Perencanaan, Penganggaran, dan Evaluasi Kinerja Perangkat Daerah	Prosentase Perencanaan, Penganggaran, dan Evaluasi Kinerja Perangkat Daerah	100 %	100 %	12.726.050,00	14.806.100,00	14.806.100,00			Perencanaan, penganggaran dan evaluasi kinerja Perangkat Desa	17.000.000,00	KECAMATAN JENAWI	
	7	01	01	2.01	0001	Penyusunan Dokumen Perencanaan Perangkat Daerah												
							Jumlah Dokumen Perencanaan Perangkat Daerah	6 Dokumen	6 Dokumen	11.703.000,00	11.703.000,00	8.891.600,00	Kab. Karanganyar, Jenawi, Semua Kel/Desa Kab. Karanganyar, Semua Kecamatan, Semua Kel/Desa	Dana Alokasi Umum (DAU)		8.000.000,00	KECAMATAN JENAWI	
	7	01	01	2.01	0007	Evaluasi Kinerja Perangkat Daerah												

No	Kode				Urusan / Bidang Urusan / Program / Kegiatan / Sub Kegiatan	Indikator Program / Kegiatan / Sub Kegiatan	Capaian Kinerja Dan Kerangka Pendanaan					Kelompok Sasaran	Prakiraan Maju Rencana	Perangkat Daerah Penanggung Jawab		
							Target 2025		Pagu Indikatif (Rp)				Lokasi		Sumber Dana	Pagu Indikatif (Rp)
							Sebelum	Sesudah	RKPD 2025	APBD 2025	RKPD Perubahan 2025					
1	2				3	4	5	6	7	8	9	10	11	12	13	14
						Jumlah Laporan Evaluasi Kinerja Perangkat Daerah	3 Laporan	15 Laporan	1.023.050,00	3.103.100,00	3.050.750,00	Kab. Karanganyar, Jenawi, Semua Kel/Desa	Dana Alokasi Umum (DAU)		9.000.000,00	KECAMATAN JENAWI
7	01	01	2.02		Administrasi Keuangan Perangkat Daerah	Prosentase Administrasi Keuangan Perangkat Daerah	100 %	100 %	1.778.535.213,00	1.943.535.213,00	1.943.535.213,00			Administrasi Keuangan	1.925.000.000,00	KECAMATAN JENAWI
7	01	01	2.02	0001	Penyediaan Gaji dan Tunjangan ASN											
						Jumlah Orang yang Menerima Gaji dan Tunjangan ASN	12 Orang/bulan	15 Orang/bulan	1.778.535.213,00	1.943.535.213,00	1.943.535.213,00	Kab. Karanganyar, Jenawi, Semua Kel/Desa	Dana Alokasi Umum (DAU)		1.925.000.000,00	KECAMATAN JENAWI
7	01	01	2.05		Administrasi Kepegawaian Perangkat Daerah	Prosentase Administrasi Kepegawaian Perangkat daerah	100 %	100 %	23.800.000,00	68.000.000,00	68.000.000,00			Administrasi Kepegawaian	53.000.000,00	KECAMATAN JENAWI
7	01	01	2.05	0009	Pendidikan dan Pelatihan Pegawai Berdasarkan Tugas dan Fungsi											
						Jumlah Pegawai Berdasarkan Tugas dan Fungsi yang Mengikuti Pendidikan dan Pelatihan	34 Orang	34 Orang	23.800.000,00	68.000.000,00	68.000.000,00	Kab. Karanganyar, Jenawi, Semua Kel/Desa	Dana Alokasi Umum (DAU)		53.000.000,00	KECAMATAN JENAWI
7	01	01	2.06		Administrasi Umum Perangkat Daerah	Prosentase administrasi Umum Perangkat Daerah	100 %	100 %	43.620.950,00	56.271.200,00	56.271.200,00			Administrasi Umum Kantor	112.300.000,00	KECAMATAN JENAWI
7	01	01	2.06	0001	Penyediaan Komponen Instalasi											

No	Kode	Urusan / Bidang Urusan / Program / Kegiatan / Sub Kegiatan	Indikator Program / Kegiatan / Sub Kegiatan	Capaian Kinerja Dan Kerangka Pendanaan						Lokasi	Sumber Dana	Kelompok Sasaran	Prakiraan Maju Rencana	Perangkat Daerah Penanggung Jawab		
				Target 2025			Pagu Indikatif (Rp)						Pagu Indikatif (Rp)			
				Sebelum	Sesudah	RKPD 2025	APBD 2025	RKPD Perubahan 2025								
1	2	3	4	5	6	7	8	9	10	11	12	13	14			
			Jumlah Paket Komponen Instalasi Listrik/Penerangan Bangunan Kantor yang Disediakan	12 Paket	12 Paket	2.369.900,00	2.369.900,00	2.369.900,00	Kab. Karanganyar, Jenawi, Semua Kel/Desa	Dana Alokasi Umum (DAU)		4.500.000,00	KECAMATAN JENAWI			
7	01	01	2.06	0002	Penyediaan Peralatan dan Perlengkapan Kantor	Jumlah Paket Peralatan dan Perlengkapan Kantor yang Disediakan	12 Paket	12 Paket	12.153.850,00	13.942.000,00	14.766.000,00	Kab. Karanganyar, Semua Kecamatan, Semua Kel/Desa Kab. Karanganyar, Jenawi, Semua Kel/Desa	Dana Alokasi Umum (DAU)		22.000.000,00	KECAMATAN JENAWI
7	01	01	2.06	0004	Penyediaan Bahan Logistik Kantor	Jumlah Paket Bahan Logistik Kantor yang Disediakan	12 Paket	12 Paket	7.570.700,00	9.427.200,00	9.427.200,00	Kab. Karanganyar, Jenawi, Semua Kel/Desa	Dana Alokasi Umum (DAU)		25.000.000,00	KECAMATAN JENAWI
7	01	01	2.06	0005	Penyediaan Barang Cetak dan Penggandaan	Jumlah Paket Barang Cetak dan Penggandaan yang Disediakan	12 Paket	12 Paket	2.784.000,00	3.089.600,00	3.162.000,00	Kab. Karanganyar, Jenawi, Semua Kel/Desa	Dana Alokasi Umum (DAU)		8.000.000,00	KECAMATAN JENAWI
7	01	01	2.06	0006	Penyediaan Bahan Bacaan dan Peraturan Perundang-undangan	Jumlah Dokumen Bahan Bacaan dan Peraturan Perundang-Undangan yang Disediakan	0 Dokumen	0 Dokumen	0,00	0,00	0,00	Kab. Karanganyar, Jenawi, Semua Kel/Desa	Dana Alokasi Umum (DAU)		2.800.000,00	KECAMATAN JENAWI
7	01	01	2.06	0009	Penyelenggaraan Rapat Koordinasi dan Konsultasi SKPD	Jumlah Laporan Penyelenggaraan Rapat Koordinasi dan Konsultasi SKPD	12 Laporan	10 Laporan	17.500.000,00	26.200.000,00	17.500.000,00	Kab. Karanganyar, Jenawi, Semua Kel/Desa	Dana Alokasi Umum (DAU)		43.000.000,00	KECAMATAN JENAWI
7	01	01	2.06	0010	Penatausahaan Arsip Dinamis pada SKPD											

No	Kode	Urusan / Bidang Urusan / Program / Kegiatan / Sub Kegiatan	Indikator Program / Kegiatan / Sub Kegiatan	Capaian Kinerja Dan Kerangka Pendanaan					Lokasi	Sumber Dana	Kelompok Sasaran	Prakiraan Maju Rencana	Perangkat Daerah Penanggung Jawab
				Target 2025		Pagu Indikatif (Rp)						Pagu Indikatif (Rp)	
				Sebelum	Sesudah	RKPD 2025	APBD 2025	RKPD Perubahan 2025					
1	2	3	4	5	6	7	8	9	10	11	12	13	14
			Jumlah Dokumen Penatausahaan Arsip Dinamis pada SKPD	600 Dokumen	650 Dokumen	1.242.500,00	1.242.500,00	1.691.500,00	Kab. Karanganyar, Jenawi, Semua Kel/Desa	Dana Alokasi Umum (DAU)		7.000.000,00	KECAMATAN JENAWI
7	01	01	2.07	Pengadaan Barang Milik Daerah Penunjang Urusan Pemerintah Daerah	100 %	100 %	12.500.000,00	2.500.000,00	2.500.000,00		Pengadaan Barang Milik Daerah	96.000.000,00	KECAMATAN JENAWI
7	01	01	2.07	0001 Pengadaan Kendaraan Perorangan Dinas atau Kendaraan Dinas Jabatan									
			Jumlah Unit Kendaraan Perorangan Dinas atau Kendaraan Dinas Jabatan yang Disediakan	0 Unit	0 Unit	0,00	0,00	0,00	Kab. Karanganyar, Jenawi, Semua Kel/Desa	Dana Alokasi Umum (DAU)		36.000.000,00	KECAMATAN JENAWI
7	01	01	2.07	0005 Pengadaan Mebel									
			Jumlah Paket Mebel yang Disediakan	0 Unit	0 Unit	0,00	0,00	0,00	Kab. Karanganyar, Jenawi, Semua Kel/Desa	Dana Alokasi Umum (DAU)		35.000.000,00	KECAMATAN JENAWI
7	01	01	2.07	0006 Pengadaan Peralatan dan Mesin Lainnya									
			Jumlah Unit Peralatan dan Mesin Lainnya yang Disediakan	-	2 Unit	12.500.000,00	2.500.000,00	12.500.000,00	Kab. Karanganyar, Jenawi, Semua Kel/Desa	Dana Alokasi Umum (DAU)		25.000.000,00	KECAMATAN JENAWI
7	01	01	2.08	Penyediaan Jasa Penunjang Urusan Pemerintahan Daerah	100 %	100 %	421.420.000,00	421.420.000,00	421.420.000,00		Jasa Pelayanan Umum Kantor	406.000.000,00	KECAMATAN JENAWI
7	01	01	2.08	0002 Penyediaan Jasa Komunikasi, Sumber Daya Air dan Listrik									

No	Kode	Urusan / Bidang Urusan / Program / Kegiatan / Sub Kegiatan	Indikator Program / Kegiatan / Sub Kegiatan	Capaian Kinerja Dan Kerangka Pendanaan						Lokasi	Sumber Dana	Kelompok Sasaran	Prakiraan Maju Rencana	Perangkat Daerah Penanggung Jawab		
				Target 2025		RKPD 2025	Pagu Indikatif (Rp)		Pagu Indikatif (Rp)							
				Sebelum	Sesudah		APBD 2025	RKPD Perubahan 2025								
1	2	3	4	5	6	7	8	9	10	11	12	13	14			
			Jumlah Laporan Penyediaan Jasa Komunikasi, Sumber Daya Air dan Listrik yang Disediakan	12 Laporan	12 Laporan	20.400.000,00	20.400.000,00	20.400.000,00	Kab. Karanganyar, Jenawi, Semua Kel/Desa	Dana Alokasi Umum (DAU)		31.000.000,00	KECAMATAN JENAWI			
7	01	01	2.08	0004	Penyediaan Jasa Pelayanan Umum Kantor	Jumlah Laporan Penyediaan Jasa Pelayanan Umum Kantor yang Disediakan	12 Laporan	12 Laporan	401.020.000,00	401.020.000,00	401.020.000,00	Kab. Karanganyar, Jenawi, Semua Kel/Desa	Dana Alokasi Umum (DAU)		375.000.000,00	KECAMATAN JENAWI
7	01	01	2.09		Pemeliharaan Barang Milik Daerah Penunjang Urusan Pemerintahan Daerah	Prosentase Terpeliharanya Barang Milik Daerah	100 %	100 %	28.890.000,00	36.459.700,00	36.459.700,00			Pemeliharaan Barang Milik Daerah	129.700.000,00	KECAMATAN JENAWI
7	01	01	2.09	0001	Penyediaan Jasa Pemeliharaan, Biaya Pemeliharaan, dan Pajak Kendaraan Perorangan Dinas atau Kendaraan Dinas Jabatan	Jumlah Kendaraan Perorangan Dinas atau Kendaraan Dinas Jabatan yang Dipelihara dan dibayarkan Pajaknya	4 Unit	4 Unit	25.320.000,00	25.920.000,00	28.662.500,00	Semua Kota/Kab, Semua Kecamatan, Semua Kel/Desa Kab. Karanganyar, Jenawi, Semua Kel/Desa	Dana Alokasi Umum (DAU)		43.200.000,00	KECAMATAN JENAWI
7	01	01	2.09	0005	Pemeliharaan Mebel	Jumlah Mebel yang Dipelihara	0 Unit	0 Unit	0,00	0,00	0,00	Kab. Karanganyar, Jenawi, Semua Kel/Desa	Dana Alokasi Umum (DAU)		6.500.000,00	KECAMATAN JENAWI
7	01	01	2.09	0006	Pemeliharaan Peralatan dan Mesin Lainnya	Jumlah Peralatan dan Mesin Lainnya yang Dipelihara	5 Unit	1 Unit	3.570.000,00	3.570.000,00	2.110.000,00	Kab. Karanganyar, Jenawi, Semua Kel/Desa	Dana Alokasi Umum (DAU)		5.000.000,00	KECAMATAN JENAWI
7	01	01	2.09	0009	Pemeliharaan/Rehabilitasi Gedung Kantor dan Bangunan Lainnya											

No	Kode				Usuran / Bidang Usuran / Program / Kegiatan / Sub Kegiatan	Indikator Program / Kegiatan / Sub Kegiatan	Capaian Kinerja Dan Kerangka Pendanaan						Kelompok Sasaran	Prakiraan Maju Rencana	Perangkat Daerah Penanggung Jawab		
							Target 2025			Pagu Indikatif (Rp)				Lokasi		Sumber Dana	Pagu Indikatif (Rp)
							Sebelum	Sesudah	RKPD 2025	APBD 2025	RKPD Perubahan 2025						
1	2				3	4	5	6	7	8	9	10	11	12	13	14	
						Jumlah Gedung Kantor dan Bangunan Lainnya yang Dipelihara/Direhabilitasi	0 Unit	0 Unit	0,00	6.969.700,00	7.535.400,00	Kab. Karanganyar, Jenawi, Semua Kel/Desa	Dana Alokasi Umum (DAU)		75.000.000,00	KECAMATAN JENAWI	
487	7	01	02		PROGRAM PENYELENGGARAAN PEMERINTAHAN DAN PELAYANAN PUBLIK	Indeks Kepuasan Masyarakat	85,3 nilai	85,3 nilai	3.126.650,00	3.126.650,00	3.114.650,00				5.733.000,00		
	7	01	02	2.02	Penyelenggaraan Urusan Pemerintahan yang Tidak Dilaksanakan oleh Unit Kerja Perangkat Daerah yang Ada di Kecamatan	Prosentase Terselenggaranya Urusan Pemerintahan yang Tidak Dilaksanakan oleh Unit Kerja Perangkat Daerah yang Ada di Kecamatan	100 %	100 %	3.126.650,00	3.126.650,00	3.126.650,00			Pelayanan kepada Masyarakat	5.733.000,00	KECAMATAN JENAWI	
7	01	02	2.02	0002	Fasilitasi Percepatan Pencapaian Standar Pelayanan Minimal di Wilayah Kecamatan												
						Jumlah Laporan Fasilitasi Percepatan Pencapaian Standar Pelayanan Minimal di Wilayah Kecamatan	4 Laporan	2 Laporan	1.714.400,00	1.714.400,00	1.714.400,00	Kab. Karanganyar, Jenawi, Semua Kel/Desa	Dana Alokasi Umum (DAU)		2.800.000,00	KECAMATAN JENAWI	
7	01	02	2.02	0003	Peningkatan Efektifitas Pelaksanaan Pelayanan kepada Masyarakat di Wilayah Kecamatan												
						Jumlah Laporan Peningkatan Efektifitas Pelaksanaan Pelayanan kepada Masyarakat di Wilayah Kecamatan	12 Laporan	12 Laporan	1.412.250,00	1.412.250,00	1.400.250,00	Kab. Karanganyar, Jenawi, Semua Kel/Desa	Dana Alokasi Umum (DAU)		2.933.000,00	KECAMATAN JENAWI	
488	7	01	03		PROGRAM PEMBERDAYAAN MASYARAKAT DESA DAN KELURAHAN	Persentase Lembaga Kemasyarakatan Aktif	100 %	100 %	12.004.750,00	12.004.750,00	13.245.900,00				22.050.000,00		
7	01	03	2.01		Koordinasi Kegiatan Pemberdayaan Desa	Persentase Koordinasi Kegiatan Pemberdayaan Desa	100 %	100 %	12.004.750,00	12.004.750,00	12.004.750,00			Lembaga Kemasyarakatan	22.050.000,00	KECAMATAN JENAWI	
7	01	03	2.01	0001	Peningkatan Partisipasi Masyarakat dalam Forum Musyawarah Perencanaan Pembangunan di Desa												
						Jumlah Lembaga Kemasyarakatan yang Berpartisipasi dalam Forum Musyawarah Perencanaan Pembangunan di Desa	7 Lembaga Kemasyarakatan	7 Lembaga Kemasyarakatan	4.514.000,00	4.514.000,00	4.514.000,00	Kab. Karanganyar, Jenawi, Semua Kel/Desa	Dana Alokasi Umum (DAU)		9.000.000,00	KECAMATAN JENAWI	

No	Kode					Urusan / Bidang Urusan / Program / Kegiatan / Sub Kegiatan	Indikator Program / Kegiatan / Sub Kegiatan	Capaian Kinerja Dan Kerangka Pendanaan					Kelompok Sasaran	Prakiraan Maju Rencana	Perangkat Daerah Penanggung Jawab		
								Target 2025		Pagu Indikatif (Rp)				Lokasi		Sumber Dana	Pagu Indikatif (Rp)
								Sebelum	Sesudah	RKPD 2025	APBD 2025	RKPD Perubahan 2025					
1	2					3	4	5	6	7	8	9	10	11	12	13	14
	7	01	03	2.01	0003	Peningkatan Efektifitas Kegiatan Pemberdayaan Masyarakat di Wilayah Kecamatan	Jumlah Laporan Peningkatan Efektivitas Kegiatan Pemberdayaan Masyarakat di Wilayah Kecamatan	12 Laporan	6 Laporan	7.490.750,00	7.490.750,00	8.731.900,00	Kab. Karanganyar, Jenawi, Semua Kel/Desa	Dana Alokasi Umum (DAU)		13.050.000,00	KECAMATAN JENAWI
489	7	01	04			PROGRAM KOORDINASI KETENTRAMAN DAN KETERTIBAN UMUM	Persentase wilayah dalam keadaan kondusif	100 %	100 %	24.600.000,00	24.600.000,00	24.600.000,00				38.587.500,00	
	7	01	04	2.01		Koordinasi Upaya Penyelenggaraan Ketenteraman dan Ketertiban Umum	Persentase Koordinasi upaya Penyelenggaraan Ketenteraman dan Ketertiban Umum	100 Persen	100 Persen	24.600.000,00	24.600.000,00	24.600.000,00			Keamanan dan Ketertiban	38.587.500,00	KECAMATAN JENAWI
	7	01	04	2.01	0001	Sinergitas dengan Kepolisian Negara Republik Indonesia, Tentara Nasional Indonesia dan Instansi Vertikal di Wilayah Kecamatan	Jumlah Laporan Hasil Sinergitas dengan Kepolisian Negara Republik Indonesia, Tentara Nasional Indonesia dan Instansi Vertikal di Wilayah Kecamatan	12 Laporan	12 Laporan	24.600.000,00	24.600.000,00	24.600.000,00	Kab. Karanganyar, Jenawi, Semua Kel/Desa	Dana Alokasi Umum (DAU)		38.587.500,00	KECAMATAN JENAWI
490	7	01	05			PROGRAM PENYELENGGARAAN URUSAN PEMERINTAHAN UMUM	Persentase kegiatan wawasan kebangsaan dan Keagamaan yang terlaksana	100 Persen	100 Persen	31.398.000,00	32.398.000,00	22.550.000,00				99.225.000,00	
	7	01	05	2.01		Penyelenggaraan Urusan Pemerintahan Umum Sesuai Penugasan Kepala Daerah	Presentase Penyelenggaraan Urusan Pemerintahan Umum Sesuai Penugasan Kepala Daerah		100 %	31.398.000,00	32.398.000,00	32.398.000,00			Kepemudaan, Sosial dan Keagamaan,	99.225.000,00	KECAMATAN JENAWI
	7	01	05	2.01	0002	Fasilitasi, Koordinasi dan Pembinaan (Bimtek, Sosialisasi, Konsultasi) Wawasan Kebangsaan dan Ketahanan Nasional	Jumlah Orang yang Mengikuti Fasilitasi, Koordinasi dan Pembinaan (Bimtek, Sosialisasi, Konsultasi) Wawasan Kebangsaan dan Ketahanan Nasional	50 Orang	0 Orang	2.500.000,00	1.500.000,00	0,00	Kab. Karanganyar, Jenawi, Semua Kel/Desa	Dana Alokasi Umum (DAU)		6.500.000,00	KECAMATAN JENAWI
	7	01	05	2.01	0003	Pembinaan Persatuan dan Kesatuan Bangsa											



No	Kode					Urusan / Bidang Urusan / Program / Kegiatan / Sub Kegiatan	Indikator Program / Kegiatan / Sub Kegiatan	Capaian Kinerja Dan Kerangka Pendanaan						Kelompok Sasaran	Prakiraan Maju Rencana Pagu Indikatif (Rp)	Perangkat Daerah Penanggung Jawab	
								Target 2025		Pagu Indikatif (Rp)			Lokasi				Sumber Dana
								Sebelum	Sesudah	RKPD 2025	APBD 2025	RKPD Perubahan 2025					
1	2					3	4	5	6	7	8	9	10	11	12	13	14
							Jumlah Orang yang Mengikuti Pembinaan Persatuan dan Kesatuan Bangsa	200 Orang	115 Orang	26.398.000,00	26.398.000,00	18.050.000,00	Kab. Karanganyar, Jenawi, Semua Kel/Desa	Dana Alokasi Umum (DAU)		84.925.000,00	KECAMATAN JENAWI
7	01	05	2.01	0004	Pembinaan Kerukunan Antar Suku dan Intra Suku, Umat Beragama, Ras, dan Golongan Lainnya Guna Mewujudkan Stabilitas Keamanan Lokal, Regional, dan Nasional												
						Jumlah Orang yang Mengikuti Pembinaan Kerukunan Antar Suku dan Intra Suku, Umat Beragama, Ras, dan Golongan Lainnya Guna Mewujudkan Stabilitas Keamanan Lokal, Regional, dan Nasional	50 Orang	90 Orang	2.500.000,00	4.500.000,00	4.500.000,00	Kab. Karanganyar, Jenawi, Semua Kel/Desa	Dana Alokasi Umum (DAU)		7.800.000,00	KECAMATAN JENAWI	
491	7	01	06		PROGRAM PEMBINAAN DAN PENGAWASAN PEMERINTAHAN DESA	Persentase Desa memiliki APBDes dan RKPDes yang sesuai ketentuan	100 %	100 %	11.520.000,00	14.020.000,00	13.672.000,00					24.806.250,00	
	7	01	06	2.01	Fasilitasi, Rekomendasi dan Koordinasi Pembinaan dan Pengawasan Pemerintahan Desa	Prosentase Fasilitasi,Rekomendasi dan Koordinasi Pembinaan dan Pengawasan Pemerintahan Desa	100 %	100 %	11.520.000,00	14.020.000,00	14.020.000,00			Pemerintahan Desa		24.806.250,00	KECAMATAN JENAWI
7	01	06	2.01	0002	Fasilitasi Administrasi Tata Pemerintahan Desa												
						Jumlah Dokumen yang Difasilitasi dalam rangka Administrasi Tata Pemerintahan Desa	9 Dokumen	9 Dokumen	5.846.000,00	8.346.000,00	7.672.000,00	Kab. Karanganyar, Semua Kecamatan, Semua Kel/Desa Kab. Karanganyar, Jenawi, Semua Kel/Desa	Dana Alokasi Umum (DAU)			12.806.250,00	KECAMATAN JENAWI
7	01	06	2.01	0005	Fasilitasi Pelaksanaan Tugas Kepala Desa dan Perangkat Desa												
						Jumlah Dokumen Fasilitasi dalam rangka Pelaksanaan Tugas Kepala Desa dan Perangkat Desa	9 Dokumen	9 Dokumen	5.674.000,00	5.674.000,00	6.000.000,00	Kab. Karanganyar, Jenawi, Semua Kel/Desa	Dana Alokasi Umum (DAU)			12.000.000,00	KECAMATAN JENAWI
7	01	06	2.01	0006	Fasilitasi Pelaksanaan Pemilihan Kepala Desa												
						Jumlah Dokumen Fasilitasi dalam rangka Pelaksanaan Pemilihan Kepala Desa	0 Dokumen	0 Dokumen	0,00	0,00	0,00	Kab. Karanganyar, Jenawi, Semua Kel/Desa	Dana Alokasi Umum (DAU)			0,00	KECAMATAN JENAWI
					Badan Kesatuan Bangsa dan Politik				14.120.582.727,00	13.990.582.727,00	11.140.170.727,00					11.658.068.000,00	
8					UNSUR PEMERINTAHAN UMUM				14.120.582.727,00	13.990.582.727,00	11.140.170.727,00					11.658.068.000,00	

No	Kode				Urusan / Bidang Urusan / Program / Kegiatan / Sub Kegiatan	Indikator Program / Kegiatan / Sub Kegiatan	Capaian Kinerja Dan Kerangka Pendanaan						Kelompok Sasaran	Prakiraan Maju Rencana	Perangkat Daerah Penanggung Jawab		
							Target 2025			RKPD 2025	Pagu Indikatif (Rp)			Lokasi		Sumber Dana	Pagu Indikatif (Rp)
							Sebelum	Sesudah	RKPD 2025		APBD 2025	RKPD Perubahan 2025					
1	2	3	4	5	6	7	8	9	10	11	12	13	14				
492	8	01	01		KESATUAN BANGSA DAN POLITIK												
					PROGRAM PENUNJANG URUSAN PEMERINTAHAN DAERAH KABUPATEN/KOTA	Persentase indikator OPD (IKU dan IKK) yang tercapai targetnya	91 %	91 %	4.081.463.727,00	4.221.513.727,00	4.182.170.727,00				11.658.068.000,00		
	8	01	01	2.01	Perencanaan, Penganggaran, dan Evaluasi Kinerja Perangkat Daerah	Jumlah Dokumen Perencanaan dan Evaluasi Kinerja Perangkat Daerah Yang Dihasilkan	6 Dokumen	6 Dokumen	25.000.000,00	50.000.000,00	50.000.000,00				30.000.000,00	BADAN KESATUAN BANGSA DAN POLITIK	
	8	01	01	2.01	0001	Penyusunan Dokumen Perencanaan Perangkat Daerah											
						Jumlah Dokumen Perencanaan Perangkat Daerah	6 Dokumen	6 Dokumen	25.000.000,00	50.000.000,00	42.500.000,00	Kab. Karanganyar, Semua Kecamatan, Semua Kel/Desa	PENDAPATAN ASLI DAERAH (PAD)		30.000.000,00	BADAN KESATUAN BANGSA DAN POLITIK	
	8	01	01	2.02	Administrasi Keuangan Perangkat Daerah	Persentase Administrasi Keuangan Perangkat Daerah	91 %	91 %	2.853.646.227,00	2.993.646.227,00	2.993.646.227,00				3.000.000.000,00	BADAN KESATUAN BANGSA DAN POLITIK	
	8	01	01	2.02	0001	Penyediaan Gaji dan Tunjangan ASN											
						Jumlah Orang yang Menerima Gaji dan Tunjangan ASN	22 Orang/bulan	22 Orang/bulan	2.853.646.227,00	2.993.646.227,00	2.993.646.227,00	Kab. Karanganyar, Semua Kecamatan, Semua Kel/Desa	PENDAPATAN ASLI DAERAH (PAD)		3.000.000.000,00	BADAN KESATUAN BANGSA DAN POLITIK	
	8	01	01	2.05	Administrasi Kepegawaian Perangkat Daerah	Persentase Pelaksanaan Administrasi Kepegawaian Perangkat Daerah	91 %	91 %	280.880.500,00	280.297.500,00	280.297.500,00				162.000.000,00	BADAN KESATUAN BANGSA DAN POLITIK	
	8	01	01	2.05	0002	Pengadaan Pakaian Dinas beserta Atribut Kelengkapannya											
						Jumlah Paket Pakaian Dinas beserta Atribut Kelengkapan	0 Paket	0 Paket	0,00	0,00	0,00	Kab. Karanganyar, Semua Kecamatan, Semua Kel/Desa	PENDAPATAN ASLI DAERAH (PAD)		12.000.000,00	BADAN KESATUAN BANGSA DAN POLITIK	
	8	01	01	2.05	0009	Pendidikan dan Pelatihan Pegawai Berdasarkan Tugas dan Fungsi											
						Jumlah Pegawai Berdasarkan Tugas dan Fungsi yang Mengikuti Pendidikan dan Pelatihan	40 Orang	40 Orang	280.880.500,00	280.297.500,00	280.297.500,00	Kab. Karanganyar, Semua Kecamatan, Semua Kel/Desa	PENDAPATAN ASLI DAERAH (PAD)		150.000.000,00	BADAN KESATUAN BANGSA DAN POLITIK	
	8	01	01	2.06	Administrasi Umum Perangkat Daerah	Persentase Pelaksanaan Administrasi Umum Perangkat Daerah	91 %	91 %	291.358.000,00	288.323.000,00	288.323.000,00				302.560.000,00	BADAN KESATUAN BANGSA DAN POLITIK	
	8	01	01	2.06	0001	Penyediaan Komponen Instalasi											
						Jumlah Paket Komponen Instalasi Listrik/Penerangan Bangunan Kantor yang Disediakan	1 Paket	1 Paket	6.239.750,00	6.239.750,00	9.329.750,00	Kab. Karanganyar, Semua Kecamatan, Semua Kel/Desa	PENDAPATAN ASLI DAERAH (PAD)		6.400.000,00	BADAN KESATUAN BANGSA DAN POLITIK	
	8	01	01	2.06	0002	Penyediaan Peralatan dan Perlengkapan Kantor											
						Jumlah Paket Peralatan dan Perlengkapan Kantor yang Disediakan	1 Paket	1 Paket	24.725.150,00	24.725.150,00	19.300.400,00	Kab. Karanganyar, Semua Kecamatan, Semua Kel/Desa	PENDAPATAN ASLI DAERAH (PAD)		24.000.000,00	BADAN KESATUAN BANGSA DAN POLITIK	
	8	01	01	2.06	0005	Penyediaan Barang Cetak dan Penggandaan											
						Jumlah Paket Barang Cetak dan Penggandaan yang Disediakan	1 Paket	1 Paket	21.933.100,00	16.498.100,00	21.165.850,00	Kab. Karanganyar, Semua Kecamatan, Semua Kel/Desa	PENDAPATAN ASLI DAERAH (PAD)		18.000.000,00	BADAN KESATUAN BANGSA DAN POLITIK	
	8	01	01	2.06	0006	Penyediaan Bahan Bacaan dan Peraturan Perundang-undangan											
						Jumlah Dokumen Bahan Bacaan dan Peraturan Perundang-Undangan yang Disediakan	4 Dokumen	4 Dokumen	2.760.000,00	2.760.000,00	2.760.000,00	Kab. Karanganyar, Semua Kecamatan, Semua Kel/Desa	PENDAPATAN ASLI DAERAH (PAD)		2.760.000,00	BADAN KESATUAN BANGSA DAN POLITIK	
	8	01	01	2.06	0008	Fasilitasi Kunjungan Tamu											
						Jumlah Laporan Fasilitasi Kunjungan Tamu	12 Laporan	12 Laporan	21.200.000,00	21.200.000,00	21.200.000,00	Kab. Karanganyar, Semua Kecamatan, Semua Kel/Desa	PENDAPATAN ASLI DAERAH (PAD)		20.000.000,00	BADAN KESATUAN BANGSA DAN POLITIK	
	8	01	01	2.06	0009	Penyelenggaraan Rapat Koordinasi dan Konsultasi SKPD											
						Jumlah Laporan Penyelenggaraan Rapat Koordinasi dan Konsultasi SKPD	12 Laporan	12 Laporan	201.540.000,00	201.540.000,00	123.865.000,00	Kab. Karanganyar, Semua Kecamatan, Semua Kel/Desa	PENDAPATAN ASLI DAERAH (PAD)		220.000.000,00	BADAN KESATUAN BANGSA DAN POLITIK	
	8	01	01	2.06	0010	Penatausahaan Arsip Dinamis pada SKPD											
						Jumlah Dokumen Penatausahaan Arsip Dinamis pada SKPD	2 Dokumen	2 Dokumen	6.360.000,00	6.360.000,00	6.360.000,00	Kab. Karanganyar, Semua Kecamatan, Semua Kel/Desa	PENDAPATAN ASLI DAERAH (PAD)		4.800.000,00	BADAN KESATUAN BANGSA DAN POLITIK	
	8	01	01	2.06	0011	Dukungan Pelaksanaan Sistem Pemerintahan Berbasis Elektronik pada SKPD											
						Jumlah Dokumen Dukungan Pelaksanaan Sistem Pemerintahan Berbasis Elektronik pada SKPD	4 Dokumen	4 Dokumen	6.600.000,00	9.000.000,00	8.700.000,00	Kab. Karanganyar, Semua Kecamatan, Semua Kel/Desa	PENDAPATAN ASLI DAERAH (PAD)		6.600.000,00	BADAN KESATUAN BANGSA DAN POLITIK	

No	Kode				Urusan / Bidang Urusan / Program / Kegiatan / Sub Kegiatan	Indikator Program / Kegiatan / Sub Kegiatan	Capaian Kinerja Dan Kerangka Pendanaan					Kelompok Sasaran	Prakiraan Maju Rencana	Perangkat Daerah Penanggung Jawab	
							Target 2025			Lokasi	Sumber Dana		Pagu Indikatif (Rp)		
							Sebelum	Sesudah	RKPD 2025						APBD 2025
1	2	3	4	5	6	7	8	9	10	11	12	13	14		
8	01	01	2.07		Pengadaan Barang Milik Daerah Penunjang Urusan Pemerintahan Daerah	Persentase Pelaksanaan Pengadaan Barang Milik Daerah	91 %	91 %	31.155.000,00	31.155.000,00	31.155.000,00			70.000.000,00	BADAN KESATUAN BANGSA DAN POLITIK
8	01	01	2.07	0001	Pengadaan Kendaraan Perorangan Dinas atau Kendaraan Dinas Jabatan	Jumlah Unit Kendaraan Perorangan Dinas atau Kendaraan Dinas Jabatan yang Disediakan	0 Unit	0 Unit	0,00	0,00	0,00	Kab. Karanganyar, Semua Kecamatan, Semua Kel/Desa	PENDAPATAN ASLI DAERAH (PAD)	0,00	BADAN KESATUAN BANGSA DAN POLITIK
8	01	01	2.07	0005	Pengadaan Mebel	Jumlah Paket Mebel yang Disediakan	2 Unit	2 Unit	0,00	0,00	0,00	Kab. Karanganyar, Semua Kecamatan, Semua Kel/Desa	PENDAPATAN ASLI DAERAH (PAD)	15.000.000,00	BADAN KESATUAN BANGSA DAN POLITIK
8	01	01	2.07	0006	Pengadaan Peralatan dan Mesin Lainnya	Jumlah Unit Peralatan dan Mesin Lainnya yang Disediakan	3 Unit	3 Unit	31.155.000,00	31.155.000,00	79.670.000,00	Kab. Karanganyar, Semua Kecamatan, Semua Kel/Desa	PENDAPATAN ASLI DAERAH (PAD)	40.000.000,00	BADAN KESATUAN BANGSA DAN POLITIK
8	01	01	2.07	0008	Pengadaan Aset Tak Berwujud	Jumlah Unit Aset Tak Berwujud yang Disediakan	0 Unit	0 Unit	0,00	0,00	0,00	Kab. Karanganyar, Semua Kecamatan, Semua Kel/Desa	PENDAPATAN ASLI DAERAH (PAD)	15.000.000,00	BADAN KESATUAN BANGSA DAN POLITIK
8	01	01	2.08		Penyediaan Jasa Penunjang Urusan Pemerintahan Daerah	Persentase Pelaksanaan Penyediaan Jasa Penunjang	91 %	91 %	249.480.000,00	246.000.000,00	246.000.000,00			296.500.000,00	BADAN KESATUAN BANGSA DAN POLITIK
8	01	01	2.08	0001	Penyediaan Jasa Surat Menyurat	Jumlah Laporan Penyediaan Jasa Surat Menyurat	12 Laporan	12 Laporan	3.480.000,00	0,00	0,00	Kab. Karanganyar, Semua Kecamatan, Semua Kel/Desa	PENDAPATAN ASLI DAERAH (PAD)	3.500.000,00	BADAN KESATUAN BANGSA DAN POLITIK
8	01	01	2.08	0002	Penyediaan Jasa Komunikasi, Sumber Daya Air dan Listrik	Jumlah Laporan Penyediaan Jasa Komunikasi, Sumber Daya Air dan Listrik yang Disediakan	12 Laporan	12 Laporan	72.000.000,00	72.000.000,00	72.000.000,00	Kab. Karanganyar, Semua Kecamatan, Semua Kel/Desa	PENDAPATAN ASLI DAERAH (PAD)	72.000.000,00	BADAN KESATUAN BANGSA DAN POLITIK
8	01	01	2.08	0004	Penyediaan Jasa Pelayanan Umum Kantor	Jumlah Laporan Penyediaan Jasa Pelayanan Umum Kantor yang Disediakan	12 Laporan	12 Laporan	174.000.000,00	174.000.000,00	174.000.000,00	Kab. Karanganyar, Semua Kecamatan, Semua Kel/Desa	PENDAPATAN ASLI DAERAH (PAD)	221.000.000,00	BADAN KESATUAN BANGSA DAN POLITIK
8	01	01	2.09		Pemeliharaan Barang Milik Daerah Penunjang Urusan Pemerintahan Daerah	Persentase Pelaksanaan Pemeliharaan Barang Milik Daerah	91 %	91 %	349.944.000,00	332.092.000,00	332.092.000,00			322.008.000,00	BADAN KESATUAN BANGSA DAN POLITIK
8	01	01	2.09	0001	Penyediaan Jasa Pemeliharaan, Biaya Pemeliharaan, dan Pajak Kendaraan Perorangan Dinas atau Kendaraan Dinas Jabatan	Jumlah Kendaraan Perorangan Dinas atau Kendaraan Dinas Jabatan yang Dipelihara dan Dibayarkan Pajaknya	10 Unit	10 Unit	247.898.000,00	230.046.000,00	225.330.000,00	Kab. Karanganyar, Semua Kecamatan, Semua Kel/Desa	PENDAPATAN ASLI DAERAH (PAD)	251.008.000,00	BADAN KESATUAN BANGSA DAN POLITIK
8	01	01	2.09	0005	Pemeliharaan Mebel	Jumlah Mebel yang Dipelihara	40 Unit	40 Unit	7.000.000,00	7.000.000,00	7.000.000,00	Kab. Karanganyar, Semua Kecamatan, Semua Kel/Desa	PENDAPATAN ASLI DAERAH (PAD)	7.000.000,00	BADAN KESATUAN BANGSA DAN POLITIK
8	01	01	2.09	0006	Pemeliharaan Peralatan dan Mesin Lainnya	Jumlah Peralatan dan Mesin Lainnya yang Dipelihara	49 Unit	49 Unit	35.046.000,00	35.046.000,00	35.046.000,00	Kab. Karanganyar, Semua Kecamatan, Semua Kel/Desa	PENDAPATAN ASLI DAERAH (PAD)	34.000.000,00	BADAN KESATUAN BANGSA DAN POLITIK
8	01	01	2.09	0008	Pemeliharaan Aset Tak Berwujud	Jumlah Aset Tak Berwujud yang Dipelihara	1 Unit	1 Unit	10.000.000,00	10.000.000,00	10.000.000,00	Kab. Karanganyar, Semua Kecamatan, Semua Kel/Desa	PENDAPATAN ASLI DAERAH (PAD)	10.000.000,00	BADAN KESATUAN BANGSA DAN POLITIK
8	01	01	2.09	0009	Pemeliharaan/Rehabilitasi Gedung Kantor dan Bangunan Lainnya	Jumlah Gedung Kantor dan Bangunan Lainnya yang Dipelihara/Direhabilitasi	1 Unit	1 Unit	50.000.000,00	50.000.000,00	50.000.000,00	Kab. Karanganyar, Semua Kecamatan, Semua Kel/Desa	PENDAPATAN ASLI DAERAH (PAD)	20.000.000,00	BADAN KESATUAN BANGSA DAN POLITIK

No	Kode				Urusan / Bidang Urusan / Program / Kegiatan / Sub Kegiatan	Indikator Program / Kegiatan / Sub Kegiatan	Capaian Kinerja Dan Kerangka Pendanaan					Kelompok Sasaran	Prakiraan Maju Rencana	Perangkat Daerah Penanggung Jawab			
							Target 2025			RKPD 2025	APBD 2025		RKPD Perubahan 2025		Lokasi	Sumber Dana	Pagu Indikatif (Rp)
							Sebelum	Sesudah									
1	2				3	4	5	6	7	8	9	10	11	12	13	14	
493	8	01	02		PROGRAM Penguatan Ideologi Pancasila dan Karakter Kebangsaan	-	-	-	800.000.000,00	800.000.000,00	750.000.000,00				1.800.000.000,00		
	8	01	02	2.01	Perumusan Kebijakan Teknis dan Pemantapan Pelaksanaan Bidang Ideologi Pancasila dan Karakter Kebangsaan	-	-	-	800.000.000,00	800.000.000,00	800.000.000,00			Masyarakat Kabupaten Karanganyar	1.800.000.000,00	BADAN KESATUAN BANGSA DAN POLITIK	
	8	01	02	2.01	0003	Pelaksanaan Kebijakan di Bidang Ideologi Wawasan Kebangsaan, Bela Negara, Karakter Bangsa, Pembauran Kebangsaan, Bineka Tunggal Ika dan Sejarah Kebangsaan											
						Jumlah Orang yang Mengikuti Pelaksanaan Kebijakan di Bidang Ideologi Wawasan Kebangsaan, Bela Negara, Karakter Bangsa, Pembauran Kebangsaan, Bineka Tunggal Ika dan Sejarah Kebangsaan	650 Orang	650 Orang	250.000.000,00	250.000.000,00	250.000.000,00	Kab. Karanganyar, Semua Kecamatan, Semua Kel/Desa	PENDAPATAN ASLI DAERAH (PAD)		900.000.000,00	BADAN KESATUAN BANGSA DAN POLITIK	
	8	01	02	2.01	0004	Pelaksanaan Koordinasi di Bidang Ideologi Wawasan Kebangsaan, Bela Negara, Karakter Bangsa, Pembauran Kebangsaan, Bineka Tunggal Ika dan Sejarah Kebangsaan											
						Jumlah Orang yang Mengikuti Koordinasi di Bidang Ideologi Wawasan Kebangsaan, Bela Negara, Karakter Bangsa, Pembauran Kebangsaan, Bineka Tunggal Ika dan Sejarah Kebangsaan	0 Orang	0 Orang	0,00	0,00	0,00	Kab. Karanganyar, Semua Kecamatan, Semua Kel/Desa	PENDAPATAN ASLI DAERAH (PAD)		250.000.000,00	BADAN KESATUAN BANGSA DAN POLITIK	
	8	01	02	2.01	0008	Pembentukan Paskibraka											
						Jumlah Paskibraka	76 Orang	76 Orang	550.000.000,00	550.000.000,00	500.000.000,00	Kab. Karanganyar, Semua Kecamatan, Semua Kel/Desa	PENDAPATAN ASLI DAERAH (PAD)		650.000.000,00	BADAN KESATUAN BANGSA DAN POLITIK	
494	8	01	03		PROGRAM Peningkatan Peran Partai Politik dan Lembaga Pendidikan Melalui Pendidikan Politik dan Pengembangan Etika Serta Budaya Politik	Indeks Kebebasan Sipil (IKS)	72 indeks	72 indeks	1.869.119.000,00	1.810.319.000,00	1.940.000.000,00				2.250.000.000,00		
	8	01	03	2.01	Perumusan Kebijakan Teknis dan Pemantapan Pelaksanaan Bidang Pendidikan Politik, Etika Budaya Politik, Peningkatan Demokrasi, Fasilitas Kelembagaan Pemerintahan, Perwakilan dan Partai Politik, Pemilihan Umum/Pemilihan Umum Kepala Daerah, serta Pemantauan Situasi Politik	Persentase partisipasi pemilih pada Pemilu/Pemilukada	0 %	0 %	1.869.119.000,00	1.810.319.000,00	1.810.319.000,00			-	2.250.000.000,00	BADAN KESATUAN BANGSA DAN POLITIK	
	8	01	03	2.01	0003	Pelaksanaan Kebijakan di Bidang Pendidikan Politik, Etika Budaya Politik, Peningkatan Demokrasi, Fasilitas Kelembagaan Pemerintahan, Perwakilan dan Partai Politik, Pemilihan Umum/Pemilihan Umum Kepala Daerah, serta Pemantauan Situasi Politik di Daerah											
						Jumlah Orang yang Mengikuti Pelaksanaan Kebijakan di Bidang Pendidikan Politik, Etika Budaya Politik, Peningkatan Demokrasi, Fasilitas Kelembagaan Pemerintahan, Perwakilan dan Partai Politik, Pemilihan Umum/Pemilihan Umum Kepala Daerah, serta Pemantauan Situasi Politik di Daerah	75 Orang	75 Orang	1.804.119.000,00	1.745.319.000,00	1.875.000.000,00	Kab. Karanganyar, Semua Kecamatan, Semua Kel/Desa	PENDAPATAN ASLI DAERAH (PAD)		1.750.000.000,00	BADAN KESATUAN BANGSA DAN POLITIK	
	8	01	03	2.01	0004	Pelaksanaan Koordinasi di Bidang Pendidikan Politik, Etika Budaya Politik, Peningkatan Demokrasi, Fasilitas Kelembagaan Pemerintahan, Perwakilan dan Partai Politik, Pemilihan Umum/Pemilihan Umum Kepala Daerah, serta Pemantauan Situasi Politik di Daerah											

No	Kode				Urusan / Bidang Urusan / Program / Kegiatan / Sub Kegiatan	Indikator Program / Kegiatan / Sub Kegiatan	Capaian Kinerja Dan Kerangka Pendanaan					Kelompok Sasaran	Prakiraan Maju Rencana	Perangkat Daerah Penanggung Jawab		
							Target 2025			Lokasi	Sumber Dana		Pagu Indikatif (Rp)			
							Sebelum	Sesudah	RKPD 2025						APBD 2025	RKPD Perubahan 2025
1	2	3	4	5	6	7	8	9	10	11	12	13	14			
						Jumlah Orang yang Mengikuti Koordinasi di Bidang Pendidikan Politik, Etika Budaya Politik, Peningkatan Demokrasi, Fasilitasi Kelembagaan Pemerintahan, Perwakilan dan Partai Politik, Pemilihan Umum/Pemilihan Umum Kepala Daerah, serta Pemantauan Situasi Politik di Daerah	50 Orang	50 Orang	65.000.000,00	65.000.000,00	65.000.000,00	Kab. Karanganyar, Semua Kecamatan, Semua Kel/Desa	PENDAPATAN ASLI DAERAH (PAD)		500.000.000,00	BADAN KESATUAN BANGSA DAN POLITIK
495	8	01	04		PROGRAM PEMBERDAYAAN DAN PENGAWASAN ORGANISASI KEMASYARAKATAN	Indeks Kinerja Ormas (IKO)	53 indeks	53 indeks	6.520.000.000,00	6.308.750.000,00	3.478.000.000,00				1.575.000.000,00	
	8	01	04	2.01	Perumusan Kebijakan Teknis dan Pemantapan Pelaksanaan Bidang Pemberdayaan dan Pengawasan Organisasi Kemasyarakatan	Persentase Ormas Aktif	38 %	38 %	6.520.000.000,00	6.308.750.000,00	6.308.750.000,00			-	1.575.000.000,00	BADAN KESATUAN BANGSA DAN POLITIK
8	01	04	2.01	0003	Pelaksanaan Kebijakan di Bidang Pendaftaran Ormas, Pemberdayaan Ormas, Evaluasi dan Mediasi Sengketa Ormas, Pengawasan Ormas dan Ormas Asing di Daerah											
						Jumlah Orang yang Mengikuti Pelaksanaan Kebijakan di Bidang Pendaftaran Ormas, Pemberdayaan Ormas, Evaluasi dan Mediasi Sengketa Ormas, Pengawasan Ormas dan Ormas Asing di Daerah	850 Orang	850 Orang	6.510.000.000,00	6.298.750.000,00	3.468.000.000,00	Kab. Karanganyar, Semua Kecamatan, Semua Kel/Desa	PENDAPATAN ASLI DAERAH (PAD)		1.500.000.000,00	BADAN KESATUAN BANGSA DAN POLITIK
8	01	04	2.01	0004	Pelaksanaan Koordinasi di Bidang Pendaftaran Ormas, Pemberdayaan Ormas, Evaluasi dan Mediasi Sengketa Ormas, Pengawasan Ormas dan Ormas Asing di Daerah											
						Jumlah Orang yang Mengikuti Koordinasi di Bidang Pendaftaran Ormas, Pemberdayaan Ormas, Evaluasi dan Mediasi Sengketa Ormas, Pengawasan Ormas dan Ormas Asing di Daerah	25 Orang	25 Orang	10.000.000,00	10.000.000,00	10.000.000,00	Kab. Karanganyar, Semua Kecamatan, Semua Kel/Desa	PENDAPATAN ASLI DAERAH (PAD)		75.000.000,00	BADAN KESATUAN BANGSA DAN POLITIK
496	8	01	05		PROGRAM PEMBINAAN DAN PENGEMBANGAN KETAHANAN EKONOMI, SOSIAL, DAN BUDAYA	Indeks Kerukunan Umat Beragama (IKUB)	62 indeks	62 indeks	150.000.000,00	150.000.000,00	150.000.000,00				650.000.000,00	
	8	01	05	2.01	Perumusan Kebijakan Teknis dan Pemantapan Pelaksanaan Bidang Ketahanan Ekonomi, Sosial dan Budaya	Jumlah kejadian konflik sosial yang berlatar belakang Suku, Agama, Ras dan Antar Golongan (SARA)	5 Kejadian	5 Kejadian	150.000.000,00	150.000.000,00	150.000.000,00			Masyarakat Kabupaten Karanganyar	650.000.000,00	BADAN KESATUAN BANGSA DAN POLITIK
8	01	05	2.01	0003	Pelaksanaan Kebijakan di Bidang Ketahanan Ekonomi, Sosial, Budaya dan Fasilitasi Pencegahan Penyalagunaan Narkotika, Fasilitasi Kerukunan Umat Beragama dan Penghayat Kepercayaan di Daerah											

No	Kode					Urusan / Bidang Urusan / Program / Kegiatan / Sub Kegiatan	Indikator Program / Kegiatan / Sub Kegiatan	Capaian Kinerja Dan Kerangka Pendanaan					Kelompok Sasaran	Prakiraan Maju Rencana	Perangkat Daerah Penanggung Jawab		
								Target 2025			Pagu Indikatif (Rp)			Lokasi		Sumber Dana	Pagu Indikatif (Rp)
								Sebelum	Sesudah	RKPD 2025	APBD 2025	RKPD Perubahan 2025					
1	2	3	4	5	6	7	8	9	10	11	12	13	14				
							Jumlah Orang yang Mengikuti Pelaksanaan Kebijakan di Bidang Ketahanan Ekonomi, Sosial, Budaya dan Fasilitasi Pencegahan Penyalagunaan Narkotika, Fasilitasi Kerukunan Umat Beragama dan Penghayat Kepercayaan di Daerah	200 Orang	200 Orang	150.000.000,00	150.000.000,00	150.000.000,00	Kab. Karanganyar, Semua Kecamatan, Semua Kel/Desa	PENDAPATAN ASLI DAERAH (PAD)		650.000.000,00	BADAN KESATUAN BANGSA DAN POLITIK
497	8	01	06			PROGRAM PENINGKATAN KEWASPADAAN NASIONAL DAN PENINGKATAN KUALITAS DAN FASILITASI PENANGANAN KONFLIK SOSIAL	Persentase penyelesaian konflik sosial yang terjadi di Kabupaten Karanganyar selama 1 (satu) tahun	82 %	82 %	700.000.000,00	700.000.000,00	640.000.000,00				1.200.000.000,00	
	8	01	06	2.01		Perumusan Kebijakan Teknis dan Pelaksanaan Pemantapan Kewaspadaan Nasional dan Penanganan Konflik Sosial	Jumlah kejadian unjuk rasa yang bersifat kekerasan/anarkis	4 Kejadian	4 Kejadian	700.000.000,00	700.000.000,00	700.000.000,00				1.200.000.000,00	BADAN KESATUAN BANGSA DAN POLITIK
8	01	06	2.01	0003	Pelaksanaan Kebijakan di Bidang Kewaspadaan Dini, Kerja Sama Intelijen, Pemantauan Orang Asing, Tenaga Kerja Asing dan Lembaga Asing, Kewaspadaan Perbatasan antar Negara, Fasilitasi Kelembagaan Bidang Kewaspadaan, serta Penanganan Konflik di Daerah												
							Jumlah Orang yang Mengikuti pelaksanaan Kebijakan di Bidang Kewaspadaan Dini, Kerja Sama Intelijen, Pemantauan Orang Asing, Tenaga Kerja Asing dan Lembaga Asing, Kewaspadaan Perbatasan antar Negara, Fasilitasi Kelembagaan Bidang Kewaspadaan, serta Penanganan Konflik di Daerah	150 Orang	150 Orang	325.000.000,00	325.000.000,00	300.000.000,00	Kab. Karanganyar, Semua Kecamatan, Semua Kel/Desa	PENDAPATAN ASLI DAERAH (PAD)		600.000.000,00	BADAN KESATUAN BANGSA DAN POLITIK
8	01	06	2.01	0004	Pelaksanaan Koordinasi di Bidang Kewaspadaan Dini, Kerja Sama Intelijen, Pemantauan Orang Asing, Tenaga Kerja Asing dan Lembaga Asing, Kewaspadaan Perbatasan antar Negara, Fasilitasi Kelembagaan Bidang Kewaspadaan, serta Penanganan Konflik di Daerah												
							Jumlah Orang yang Mengikuti Koordinasi di Bidang Kewaspadaan Dini, Kerja Sama Intelijen, Pemantauan Orang Asing, Tenaga Kerja Asing dan Lembaga Asing, Kewaspadaan Perbatasan antar Negara, Fasilitasi Kelembagaan Bidang Kewaspadaan, serta Penanganan Konflik di Daerah	150 Orang	150 Orang	250.000.000,00	250.000.000,00	215.000.000,00	Kab. Karanganyar, Semua Kecamatan, Semua Kel/Desa	PENDAPATAN ASLI DAERAH (PAD)		500.000.000,00	BADAN KESATUAN BANGSA DAN POLITIK
8	01	06	2.01	0006	Pelaksanaan Forum Koordinasi Pimpinan Daerah Kabupaten/Kota												
							Jumlah Dokumen Hasil Pelaksanaan Forum Koordinasi Pimpinan Daerah Kabupaten/Kota	4 Dokumen	4 Dokumen	125.000.000,00	125.000.000,00	125.000.000,00	Kab. Karanganyar, Semua Kecamatan, Semua Kel/Desa	PENDAPATAN ASLI DAERAH (PAD)		100.000.000,00	BADAN KESATUAN BANGSA DAN POLITIK
									<b>J U M L A H</b>	<b>2.379.682.707.100,00</b>	<b>2.369.939.114.100,00</b>	<b>2.374.632.346.840,00</b>			<b>2.215.269.084.757,00</b>		